



**GEMEINDE**  **HFELDEN**



**Haushaltssatzung  
Haushaltsplan  
mit Anlagen**

**Wirtschaftsplan der  
Gemeindewerke**

**2020**

## Haushaltsplan Gemeinde Lohfelden 2020

	Seite
Haushaltssatzung	3
Vorbericht	7
Angaben zur Beurteilung der dauernden finanziellen Leistungsfähigkeit (Finanzstatusbericht)	49
Überblick über die Kostenstellen + Statistische Angaben	63
Budget- und Deckungsvermerke	70
Gesamtergebnishaushalt	71
Gesamtfinanzhaushalt	73
Teilergebnishaushalt	75
Teilfinanzhaushalt	295
Mittelfristige Ergebnisplanung	371
Mittelfristige Finanzplanung	379
Investitionsübersicht	385
Produktbuch der Gemeinde Lohfelden	459
Stellenplan	501
Zusammenstellung der Unterhaltungsaufwendungen + Investitionen	511
Übersicht über die Verbindlichkeiten	521
Forderungsübersicht	523
Übersicht über die Rücklagen	525
Übersicht über die gewährten Fraktionsgelder	526
Wirtschaftsplan der Gemeindewerke (Wasser- und Energieversorgung)	527



## Haushaltssatzung der Gemeinde Lohfelden für das Haushaltsjahr 2020

Aufgrund der §§ 94 ff. der Hessischen Gemeindeordnung (HGO) in der Fassung der Bekanntmachung vom 07.03.2005 (GVBl. I S. 142), zuletzt geändert durch Artikel 6 des Gesetzes vom 21.06.2018 (GVBl. S. 291), hat die Gemeindevertretung am 30.01.2020 folgende Haushaltsatzung beschlossen:

### § 1

Der Haushaltsplan für das Haushaltsjahr	2020
wird im Ergebnishaushalt	
im ordentlichen Ergebnis	
mit dem Gesamtbetrag der Erträge auf	33.771.171 EUR
mit dem Gesamtbetrag der Aufwendungen auf	-33.111.180 EUR
mit einem Saldo von	659.991 EUR
im außerordentlichen Ergebnis	
mit dem Gesamtbetrag der Erträge auf	1.000 EUR
mit dem Gesamtbetrag der Aufwendungen auf	-300.000 EUR
mit einem Saldo von	-299.000 EUR
mit einem Überschuss von	360.991 EUR
im Finanzhaushalt	
mit dem Saldo aus den Einzahlungen und Auszahlungen aus laufender Verwaltungstätigkeit auf	2.566.323 EUR
und dem Gesamtbetrag der	
Einzahlungen aus Investitionstätigkeit auf	876.450 EUR
Auszahlungen aus Investitionstätigkeit auf	-3.607.843 EUR
mit einem Saldo von	-2.731.393 EUR
Einzahlungen aus Finanzierungstätigkeit auf	0 EUR
Auszahlungen aus Finanzierungstätigkeit auf	-230.500 EUR
mit einem Saldo von	-230.500 EUR
mit einem Zahlungsmittelbedarf des Haushaltsjahres von	-395.570 EUR
festgesetzt.	



**§ 2**

Kredite werden nicht veranschlagt.

**§ 3**

Verpflichtungsermächtigungen werden nicht veranschlagt.

**§ 4**

Der Höchstbetrag der Liquiditätskredite, die im Haushaltsjahr 2020 zur rechtzeitigen Leistung von Auszahlungen in Anspruch genommen werden dürfen, wird auf 1.000.000 EUR festgesetzt.

**§ 5<sup>1</sup>**

Die Steuersätze für die Gemeindesteuern werden für das Haushaltsjahr 2020 wie folgt festgesetzt:

1. Grundsteuer	
a) für land- und forstwirtschaftliche Betriebe (Grundsteuer A) auf	520 v. H.
b) für Grundstücke (Grundsteuer B) auf	520 v. H.
2. Gewerbesteuer auf	475 v. H.

**§ 6**

Ein Haushaltssicherungskonzept wurde nicht beschlossen.

**§ 7**

Es gilt der von der Gemeindevertretung als Teil des Haushaltsplans beschlossene Stellenplan.

**§ 8**

Die Ansätze für Aufwendungen der Kontengruppe 61, Aufwendungen für bezogene Leistungen, Hauptkonto 616, Fremdinstandhaltung, werden gemäß § 21 Abs. 1 GemHVO für übertragbar erklärt.

**§ 9**

Erhebliche Aufwendungen und Auszahlungen im Sinne von § 100 (1) HGO sind Beträge von mehr als 100.000 EUR. Über die Leistung von Aufwendungen und Auszahlungen bis zu einem Betrag von 10.000 EUR entscheidet der Bürgermeister.

**§ 10**

(1) Erhebliche Aufwendungen im Sinne von § 98 (2) Nr. 3 HGO sind Beträge von mehr als 1.000.000 € und erhebliche Auszahlungen von mehr als 500.000 €.

---

<sup>1</sup> Bei Festlegung der Hebesätze im Rahmen einer gesonderten Satzung nach § 25 Abs. 2 Grundsteuergesetz bzw. § 16 Abs. 2 Gewerbesteuergesetz ist in der Haushaltssatzung hierauf und auf die nachrichtliche Bedeutung der Angabe im Rahmen der Haushaltssatzung hinzuweisen.

(2) Unerhebliche Aufwendungen und Auszahlungen im Sinne von § 98 (3) Nr. 1 HGO sind Beträge von weniger als 100.000 €

### **§ 11**

Die Erheblichkeitsgrenze gemäß § 12 Abs. 1 GemHVO wird auf € 100.000 festgesetzt.

Lohfelden, 31.01.2020

**Der Gemeindevorstand**

Uwe Jäger  
Bürgermeister

**Bescheinigung über den Entwurf der öffentlichen Auslegung des Entwurfs der  
Haushaltssatzung**

Es wird bescheinigt, dass der Entwurf der Haushaltssatzung für das Haushaltsjahr 2020 entsprechend der Vorschrift der HGO in der Zeit vom

**13. bis 21. Januar 2020**

öffentlich ausgelegt hat und die Auslegung am 9. Januar 2020 öffentlich bekannt gemacht worden ist.

Lohfelden, 09.01.2020

**Der Gemeindevorstand**

Uwe Jäger  
Bürgermeister

# **Haushaltsvorbericht der Gemeinde Lohfelden**

für das Haushaltsjahr 2020





## Inhaltsverzeichnis

---

<b>1 Allgemeines</b> .....	<b>9</b>
1.1 Gesetzliche Grundlagen .....	9
1.2 Rahmenbedingungen zur Haushaltsplanaufstellung.....	9
1.3 Auswirkung der Salden im Ergebnis- und Finanzplan auf die Bilanz .....	10
<b>2 Übersicht über die Haushaltslage</b> .....	<b>10</b>
2.1 Gesamthaushalt und Steuersätze .....	10
2.2 Liquiditätssicherung .....	11
2.3 Deckungsgrundsatz nach §3 (3) GemHVO.....	11
<b>3 Erträge</b> .....	<b>12</b>
3.1 Steuern .....	15
3.1.1 Zusammensetzung und Entwicklung der Steuerarten, Hebesätze.....	15
3.1.2 Kennzahlen zum kommunalen Steueraufkommen .....	17
3.2 Erträge aus Zuwendungen und allgemeinen Umlagen .....	21
3.3 Sonstige Ertragsarten .....	22
<b>4 Aufwendungen</b> .....	<b>23</b>
4.1 Personalaufwand.....	26
4.2 Sach- und Dienstleistungsaufwand .....	27
4.3 Gesetzliche Umlageverpflichtungen, Zuweisungen und Transferleistungen.....	28
4.3.1 Aufwendungen für Zuweisungen und Zuschüsse für lfd. Zwecke sowie besondere Finanzausgaben .....	29
4.3.2 Transferaufwendungen .....	31
4.3.3 Steueraufwendungen einschließlich Aufwendungen aus gesetzlichen Umlageverpflichtungen .....	31
4.4 Abschreibungen.....	33
4.5 Zinsen und sonstige Finanzaufwendungen .....	34
<b>5 Ergebnis</b> .....	<b>35</b>
<b>6 Finanzhaushalt</b> .....	<b>37</b>
6.1 Investitionstätigkeit.....	37
6.2 Finanzierungstätigkeit .....	39
<b>7 Bilanz - Entwicklung von Vermögen und Schulden</b> .....	<b>40</b>
<b>8 Sonstige allgemeine Entwicklungen</b> .....	<b>42</b>
8.1 Bevölkerung.....	43
8.2 Wirtschaft und Arbeitsmarkt.....	46



## **1 Allgemeines**

### **1.1 Gesetzliche Grundlagen**

Der Haushaltsplan ist das zentrale Planungsinstrument der wirtschaftlichen Aktivitäten einer Kommune für das Haushaltsjahr. Er ist ein für jedes Haushaltsjahr aufzustellendes, systematisch gegliedertes Planwerk. Er beinhaltet die dem Haushaltsjahr wirtschaftlich zuzuordnenden Erträge und Aufwendungen, im Haushaltsjahr voraussichtlich zu leistenden Ein- und Auszahlungen sowie die im Haushaltsjahr vorgesehenen Verpflichtungsermächtigungen für Investitionen und Investitionsförderungsmaßnahmen in künftigen Jahren. Der Haushaltsplan wird durch die Haushaltssatzung festgestellt und ist gleichzeitig wichtigster Bestandteil der Haushaltssatzung. Mit der Feststellung der Haushaltssatzung erlangt der Haushaltsplan Bindungswirkung für die Haushaltswirtschaft der Kommune.

Die Bedeutung des Haushaltsplanes betont der Landesgesetzgeber in § 95 HGO. Danach ist der Haushaltsplan die Grundlage für die kommunale Haushaltswirtschaft und für die Haushaltsführung verbindlich. Der Haushaltsplan besteht gemäß § 1 GemHVO aus dem Gesamthaushalt, den Teilhaushalten und dem Stellenplan.

Der Gesamthaushalt besteht aus dem Gesamtergebnishaushalt und dem Gesamtfinanzhaushalt, die wiederum in Teilhaushalte zu gliedern sind. Der Gesamtergebnishaushalt bildet das zentrale Element des doppischen Haushaltes. Er enthält "flächendeckend" alle veranschlagten Erträge (Ressourcenzuwachs) und Aufwendungen (Ressourcenverbrauch) der Kommune im jeweiligen Haushaltsjahr. Im Gesamtfinanzhaushalt werden alle voraussichtlich eingehenden Einzahlungen und zu leistenden Auszahlungen aus Investitionstätigkeit der Teilhaushalte dargestellt. Er weist außerdem den Finanzmittelfluss aus laufender Verwaltungstätigkeit sowie die Finanzierungstätigkeit für das zu planende Haushaltsjahr aus.

Gemäß § 6 GemHVO soll der Vorbericht einen Überblick über den Stand und die Entwicklung der Haushaltswirtschaft im Haushaltsjahr unter Einbeziehung der beiden Vorjahre geben. Er soll insbesondere einen Ausblick auf wesentliche Veränderungen der Rahmenbedingungen der Planung und die Entwicklung wichtiger Planungskomponenten innerhalb des Zeitraums der mittelfristigen Ergebnis- und Finanzplanung enthalten. Im Vorbericht soll außerdem erläutert werden, welche Auswirkungen sich durch die erwartete Bevölkerungsentwicklung auf die Kommune und ihre Einrichtungen voraussichtlich ergeben werden (Demografischer Wandel).

### **1.2 Rahmenbedingungen zur Haushaltsplanaufstellung**

Aufgrund der Mittelanmeldungen im Zuge der Haushaltsplanung beläuft sich das Gesamtergebnis 2020 auf 360.991 Euro. Gegenüber dem Plan des Vorjahres in Höhe von -427.029 Euro ergibt sich damit eine Veränderung in Höhe von 788.020 Euro.



### 1.3 Auswirkung der Salden im Ergebnis- und Finanzplan auf die Bilanz

In der Haushaltsplanung stehen der Ergebnisplan und der Finanzplan im Vordergrund. Eine Plan-Bilanz ist nicht vorgesehen. Dennoch haben die Salden der Ergebnis- und Finanzrechnung Auswirkungen auf die Bilanz.

Das Jahresergebnis wirkt sich auf die Passivseite der Bilanz aus. Hier verändert sich das Eigenkapital um 360.991 Euro.

Die im Finanzplan ausgewiesene Änderung des Finanzmittelbestandes verändert die Liquiden Mittel auf der Aktivseite der Bilanz in Höhe von -395.570 Euro.

## 2 Übersicht über die Haushaltslage

### 2.1 Gesamthaushalt und Steuersätze

Die folgende Tabelle zeigt die Entwicklung des Ergebnisplanes 2020 im Vergleich zum Ansatz des Vorjahres 2019 und zum Ergebnis des Vorjahres 2018:

#### Ergebnishaushalt

	Ansatz 2020	Ansatz 2019	Ergebnis 2018
Ordentliche Erträge	33.439.371	32.600.015	30.866.087
Ordentliche Aufwendungen	32.777.880	32.524.894	29.969.285
<b>Verwaltungsergebnis</b>	<b>661.491</b>	<b>75.121</b>	<b>896.802</b>
Finanzerträge	331.800	534.800	163.381
Zinsen und ähnliche Aufwendungen	333.300	396.300	367.246
<b>Finanzergebnis</b>	<b>-1.500</b>	<b>138.500</b>	<b>-203.866</b>
<b>Gesamtbetrag der ordentlichen Erträge</b>	<b>33.771.171</b>	<b>33.134.815</b>	<b>31.029.467</b>
<b>Gesamtbetrag der ordentlichen Aufwendungen</b>	<b>33.111.180</b>	<b>32.921.194</b>	<b>30.336.531</b>
<b>Ordentliches Ergebnis</b>	<b>659.991</b>	<b>213.621</b>	<b>692.936</b>
Außerordentliche Erträge	1.000	451.300	160.241
Außerordentliche Aufwendungen	300.000	1.091.950	295.706
<b>Außerordentliches Ergebnis</b>	<b>-299.000</b>	<b>-640.650</b>	<b>-135.466</b>
<b>Jahresergebnis</b>	<b>360.991</b>	<b>-427.029</b>	<b>557.470</b>



Die Hebesätze nahmen dabei folgenden Verlauf (Wertangabe in %):

### Hebesätze gem. Haushaltssatzung

Bezeichnung Hebesatz	2020	2019	2018
Hebesatz Grundsteuer A	520	520	520
Hebesatz Grundsteuer B	520	520	520
Hebesatz Gewerbesteuer	475	475	475

## 2.2 Liquiditätssicherung

In § 106 HGO fordert der Gesetzgeber, dass die Kommunen ihre stetige Zahlungsfähigkeit sicherzustellen haben. Zu Sicherstellung der stetigen Zahlungsfähigkeit soll sich der geplante Bestand an flüssigen Mitteln – ohne Liquiditätskreditmittel - in der Regel auf mindestens zwei Prozent der Summe der Auszahlungen aus laufender Verwaltungstätigkeit nach dem Durchschnitt der letzten drei dem Haushaltsjahr vorangegangenen Jahre belaufen.

In dem betreffenden Zeitraum ergeben sich folgende Werte:

Auszahlungen aus laufender Verwaltungstätigkeit	
Ergebnis 2017	25.070.698
Ergebnis 2018	26.988.868
Ansatz 2019	31.094.920

Für das Haushaltsjahr 2020 ergibt sich folgende Berechnung:

Durchschn. Auszahlungen aus lfd. Verwaltungstätigkeit der 3 vorangegangenen Jahre	27.718.162 €
<b>davon 2 Prozent</b>	<b>554.363 €</b>

## 2.3 Deckungsgrundsatz nach §3 (3) GemHVO

Gemäß §3 Abs. 3 GemHVO soll der Saldo aus laufender Verwaltungstätigkeit mindestens so hoch sein, dass daraus die Auszahlungen zur ordentlichen Tilgung von Krediten sowie an das Sondervermögen Hessenkasse geleistet werden können.





### Deckung nach §3 Abs. 3 GemHVO

	Ansatz 2020	Ansatz 2019	Ergebnis 2018
Summe des Zahlungsmittelflusses aus laufender Verwaltungstätigkeit	2.566.323	1.815.002	3.811.776
Auszahlungen zur ordentlichen Tilgung von Krediten	230.500	355.000	356.501
<b>Überschuss (+) / Fehlbetrag (-)</b>	<b>2.335.823</b>	<b>1.460.002</b>	<b>3.455.275</b>

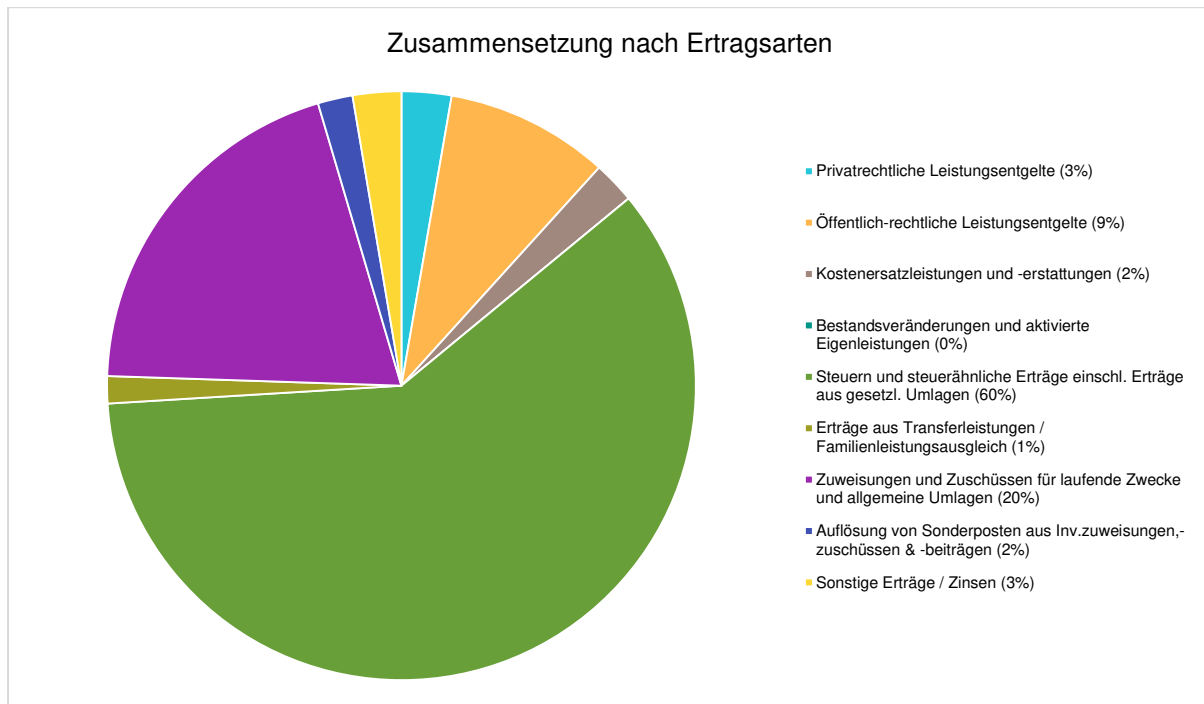
### 3 Erträge

#### Ertragsübersicht

	Plan 2020	in %
Privatrechtliche Leistungsentgelte	924.200	2,74
Öffentlich-rechtliche Leistungsentgelte	3.033.438	8,98
Kostensatzleistungen und -erstattungen	781.597	2,31
Bestandsveränderungen und aktivierte Eigenleistungen	0	0,00
Steuern und steuerähnliche Erträge einschl. Erträge aus gesetzl. Umlagen	20.262.000	60,00
Erträge aus Transferleistungen / Familienleistungsausgleich	504.000	1,49
Zuweisungen und Zuschüsse für laufende Zwecke und allgemeine Umlagen	6.721.065	19,90
Auflösung von Sonderposten aus Inv.zuweisungen,-zuschüssen & -beiträgen	645.671	1,91
Sonstige ordentliche Erträge	567.400	1,68
<b>Ordentliche Erträge</b>	<b>33.439.371</b>	<b>99,01</b>
Finanzerträge	331.800	0,98
Außerordentliche Erträge	1.000	0,00
<b>Summe</b>	<b>33.772.171</b>	<b>100,00</b>



Die Zusammensetzung nach den einzelnen Ertragsarten ergibt folgendes Bild:



### Die Ertragsentwicklung im Vergleich zum Ansatz des Vorjahres:

Im Vorjahr belief sich der Gesamtbetrag der geplanten Erträge auf 33.586.115 Euro. Im aktuellen Planjahr 2020 verändern sich die Gesamterträge um 186.056 Euro auf 33.772.171 Euro. Die Veränderungen bei den einzelnen Ertragsarten stellen sich im Detail wie folgt dar:

### Vorjahresvergleich Ertragsarten

	Ansatz 2020	Ansatz 2019	Vergleich in Euro
Privatrechtliche Leistungsentgelte	924.200	984.700	-60.500
Öffentlich-rechtliche Leistungsentgelte	3.033.438	2.876.782	156.656
Kostenersatzleistungen und -erstattungen	781.597	882.150	-100.553
Bestandsveränderungen und aktivierte Eigenleistungen	0	0	0
Steuern und steuerähnliche Erträge einschl. Erträge aus gesetzl. Umlagen	20.262.000	20.542.000	-280.000
Erträge aus Transferleistungen / Familienleistungsausgleich	504.000	509.000	-5.000
Zuweisungen und Zuschüsse für laufende Zwecke und allgemeine Umlagen	6.721.065	5.559.540	1.161.525
Auflösung von Sonderposten aus Inv.zuweisungen, -zuschüssen & -beiträgen	645.671	676.193	-30.522



	Ansatz 2020	Ansatz 2019	Vergleich in Euro
Sonstige ordentliche Erträge	567.400	569.650	-2.250
<b>Ordentliche Erträge</b>	<b>33.439.371</b>	<b>32.600.015</b>	<b>839.356</b>
Finanzerträge	331.800	534.800	-203.000
Außerordentliche Erträge	1.000	451.300	-450.300
<b>Summe</b>	<b>33.772.171</b>	<b>33.586.115</b>	<b>186.056</b>

Im Folgenden eine Übersicht zu den Produktbereichen und deren geplantes Jahresergebnis 2020

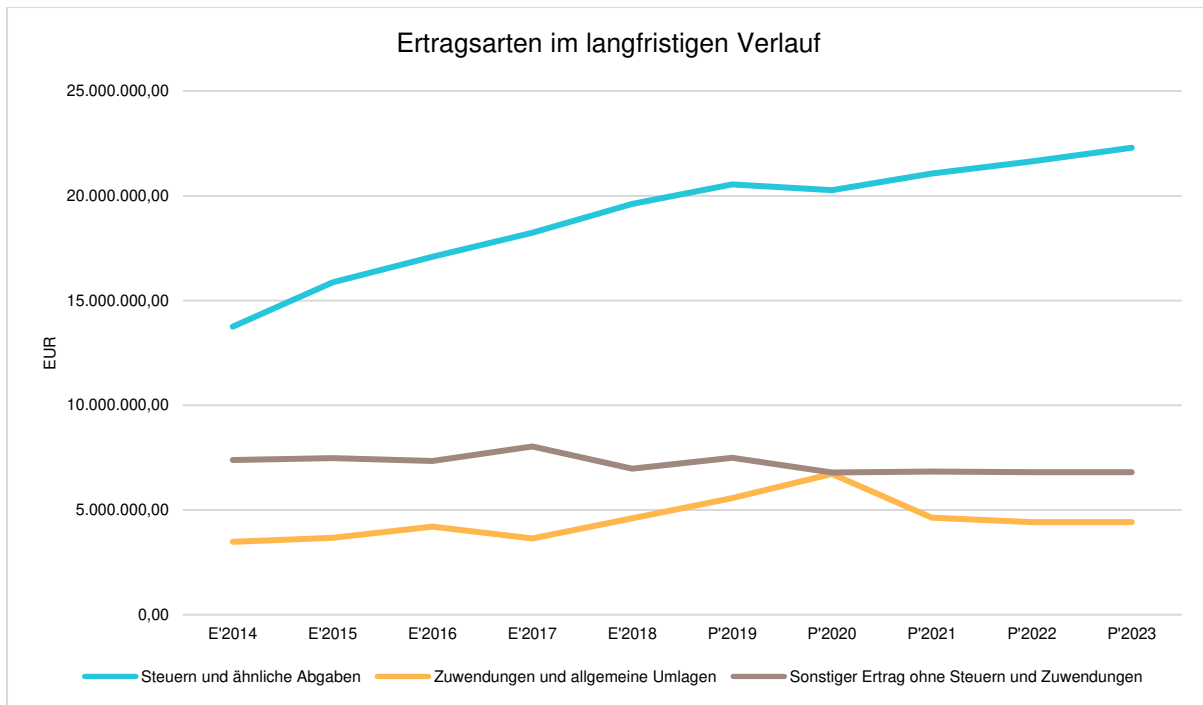
Die Entwicklung der einzelnen Ertragsarten in der mittelfristigen Finanzplanung wird nach aktueller Planung wie folgt eingeschätzt:

### Ertragsarten mittelfristige Planung

	Ergebnis 2018	Ansatz 2019	Ansatz 2020	Ansatz 2021	Ansatz 2022	Ansatz 2023
Privatrechtliche Leistungsentgelte	877.685	984.700	924.200	937.878	943.805	951.094
Öffentlich-rechtliche Leistungsentgelte	3.158.753	2.876.782	3.033.438	3.060.425	3.024.967	3.053.026
Kostensatzleistungen und -erstattungen	721.212	882.150	781.597	777.127	794.967	800.675
Bestandsveränderungen und aktivierte Eigenleistungen	--	0	0	0	0	0
Steuern und steuerähnliche Erträge einschl. Erträge aus gesetzl. Umlagen	19.613.980	20.542.000	20.262.000	21.054.750	21.648.141	22.292.183
Erträge aus Transferleistungen / Familienleistungsausgleich	502.048	509.000	504.000	524.000	544.000	554.000
Zuweisungen und Zuschüsse für laufende Zwecke und allgemeine Umlagen	4.605.198	5.559.540	6.721.065	4.634.301	4.416.317	4.416.317
Auflösung von Sonderposten aus Inv.zuweisungen,-zuschüssen & -beiträgen	702.516	676.193	645.671	629.520	586.976	536.209
Sonstige ordentliche Erträge	684.695	569.650	567.400	572.986	569.580	572.214
<b>Ordentliche Erträge</b>	<b>30.866.087</b>	<b>32.600.015</b>	<b>33.439.371</b>	<b>32.190.987</b>	<b>32.528.753</b>	<b>33.175.718</b>
Finanzerträge	163.381	534.800	331.800	334.425	337.089	339.794
Außerordentliche Erträge	160.241	451.300	1.000	1.000	1.000	1.000
<b>Summe</b>	<b>31.189.708</b>	<b>33.586.115</b>	<b>33.772.171</b>	<b>32.526.412</b>	<b>32.866.842</b>	<b>33.516.512</b>



In der langfristigen Entwicklung stellen sich die wichtigsten Ertragsarten wie folgt dar:



### 3.1 Steuern

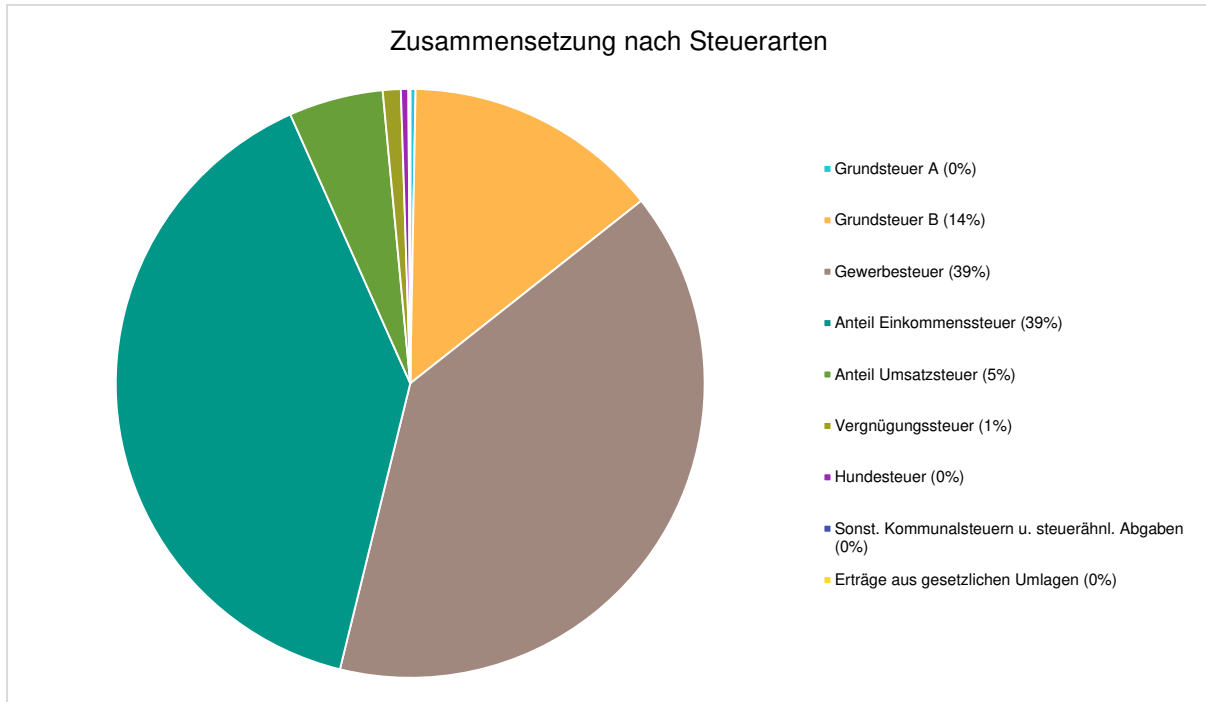
#### 3.1.1 Zusammensetzung und Entwicklung der Steuerarten, Hebesätze

##### Steuerarten

	Ergebnis 2018	Ansatz 2019	Ansatz 2020	Ansatz 2021	Ansatz 2022	Ansatz 2023
Grundsteuer A	68.762	55.000	59.000	59.000	59.000	59.000
Grundsteuer B	2.864.929	2.810.000	2.850.000	2.892.750	2.936.141	2.980.183
Gewerbesteuer	7.741.505	8.440.000	8.000.000	8.300.000	8.400.000	8.500.000
Anteil Einkommenssteuer	7.338.902	7.793.000	8.000.000	8.400.000	8.850.000	9.300.000
Anteil Umsatzsteuer	1.096.585	951.000	1.050.000	1.100.000	1.100.000	1.150.000
Vergnügungssteuer	422.679	400.000	200.000	200.000	200.000	200.000
Hundesteuer	80.618	83.000	83.000	83.000	83.000	83.000
Sonst. Kommunalsteuern u. steuerähnliche Abgaben	--	10.000	20.000	20.000	20.000	20.000
Erträge aus gesetzlichen Umlagen	--	0	0	0	0	0
<b>Summe</b>	<b>19.613.980</b>	<b>20.542.000</b>	<b>20.262.000</b>	<b>21.054.750</b>	<b>21.648.141</b>	<b>22.292.183</b>

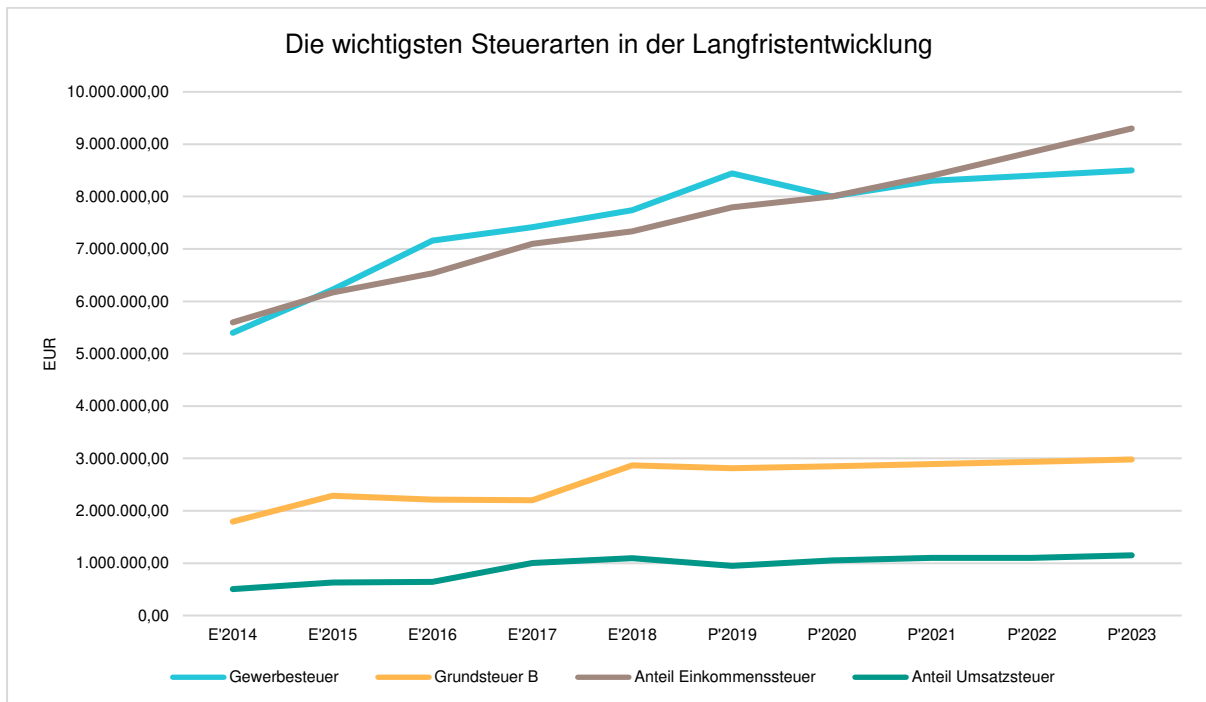


## Zusammensetzung des Steueraufkommens



## Die wichtigsten Steuerarten im langfristigen Verlauf

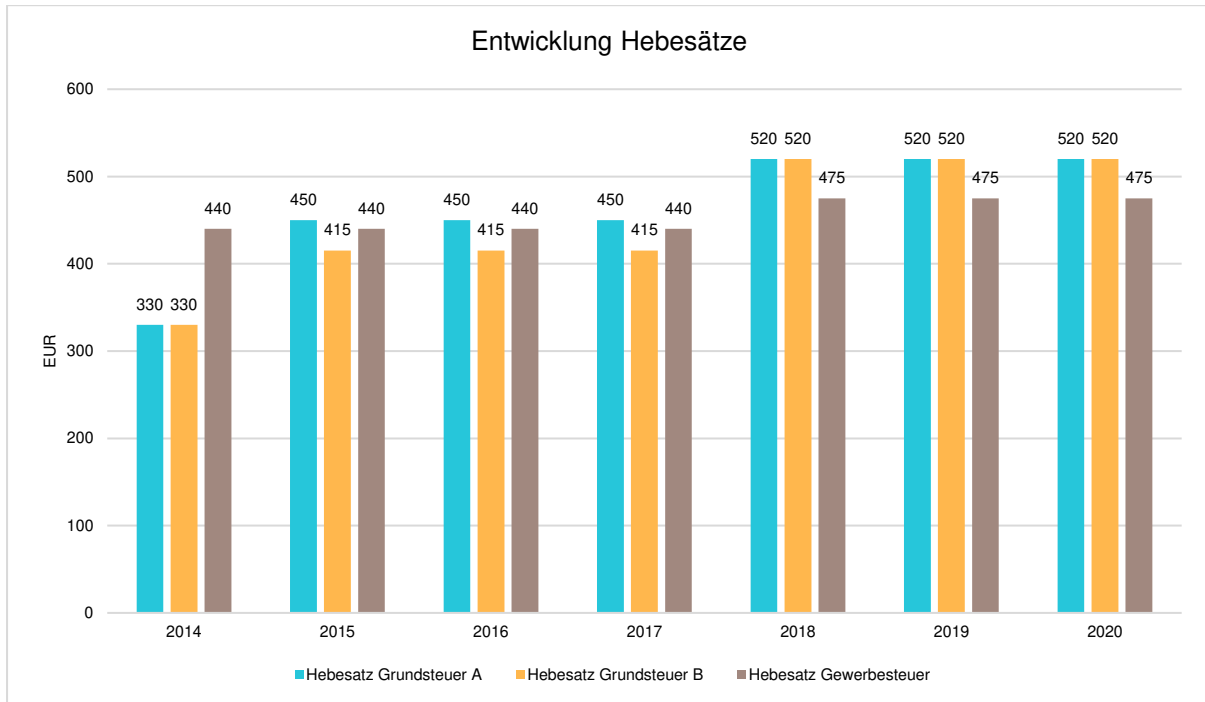
Die nachfolgende Grafik zeigt die ertragsstärksten Steuerarten in der langfristigen Entwicklung:





### Entwicklung der Hebesätze

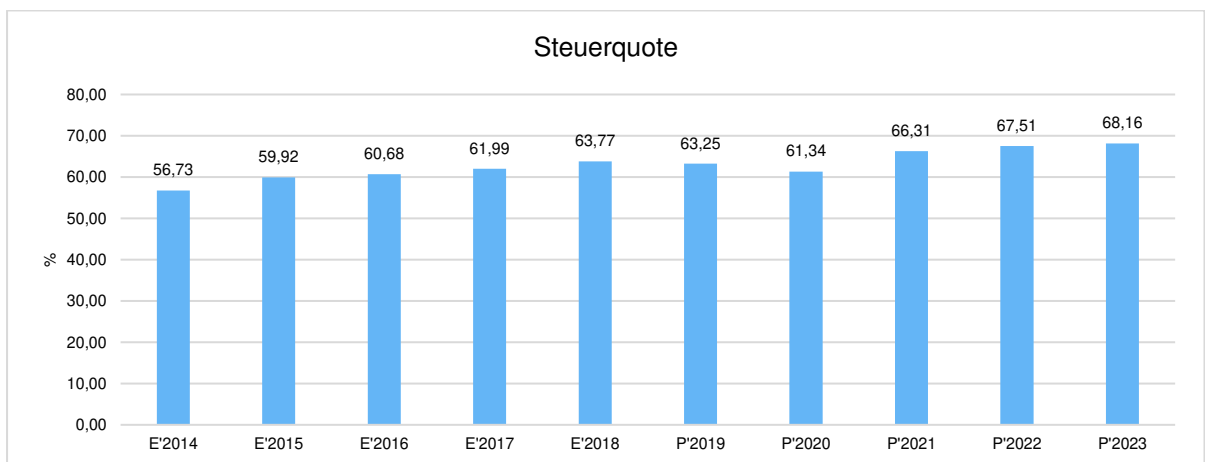
Die Entwicklung der Hebesätze nahm folgenden Verlauf:



### 3.1.2 Kennzahlen zum kommunalen Steueraufkommen

#### Steuerquote

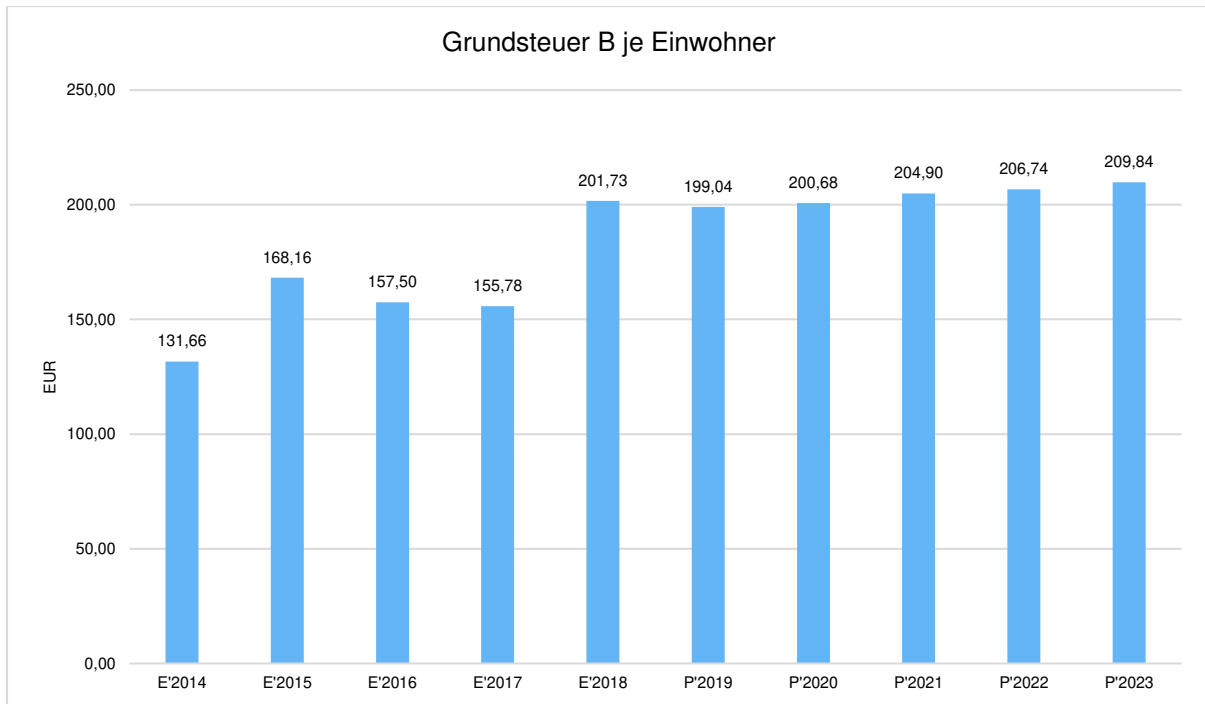
Um die örtliche Steuerertragskraft einordnen zu können, bietet sich die Betrachtung der Steuerquote an, die den prozentualen Anteil der Steuererträge an den ordentlichen Erträgen insgesamt abbildet, wobei die Gewerbesteuerumlage abgezogen wird. Eine hohe Steuerquote spricht für eine größere Unabhängigkeit von staatlichen Transferleistungen im Wege des Finanzausgleichs und ist insofern positiv zu werten.





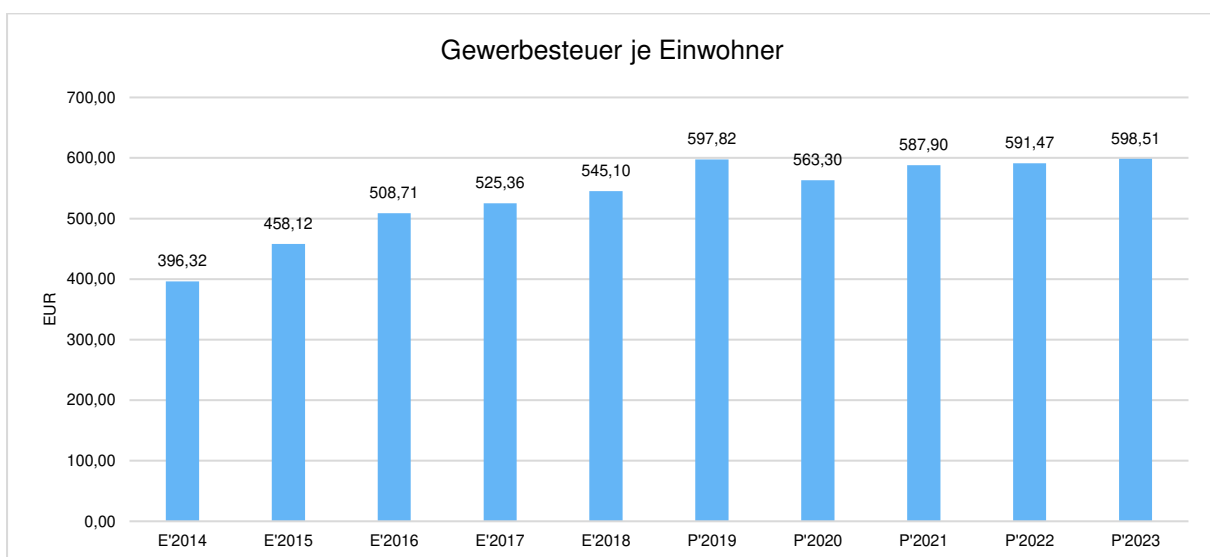
### Grundsteuer B je Einwohner

Die Grundsteuer B ist eine konstante Steuerart. Nachfolgend wird das Steueraufkommen in Relation zur Einwohnerzahl abgebildet:



### Gewerbesteuer je Einwohner

Die Gewerbesteuer wird nachfolgend ebenfalls in Relation zur Einwohnerzahl abgebildet. Im Vergleich zur Grundsteuer B ist die Gewerbesteuer stärkeren Schwankungen aufgrund der konjunkturellen Einflüsse ausgesetzt:





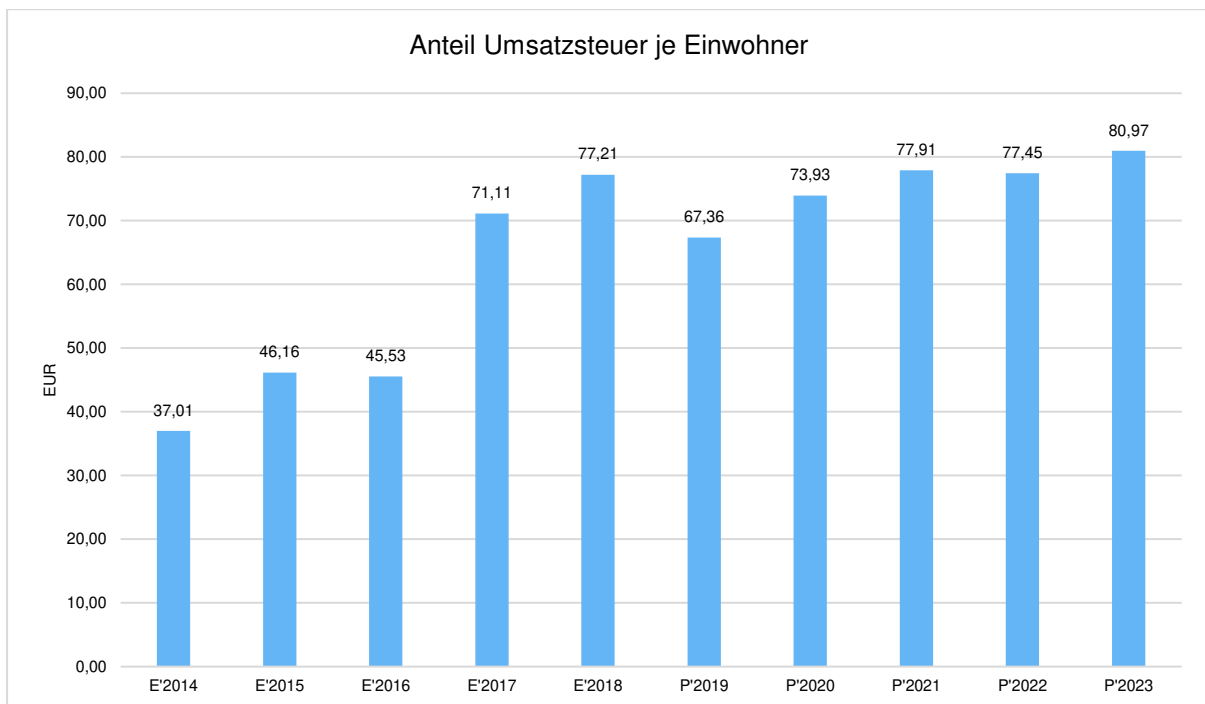
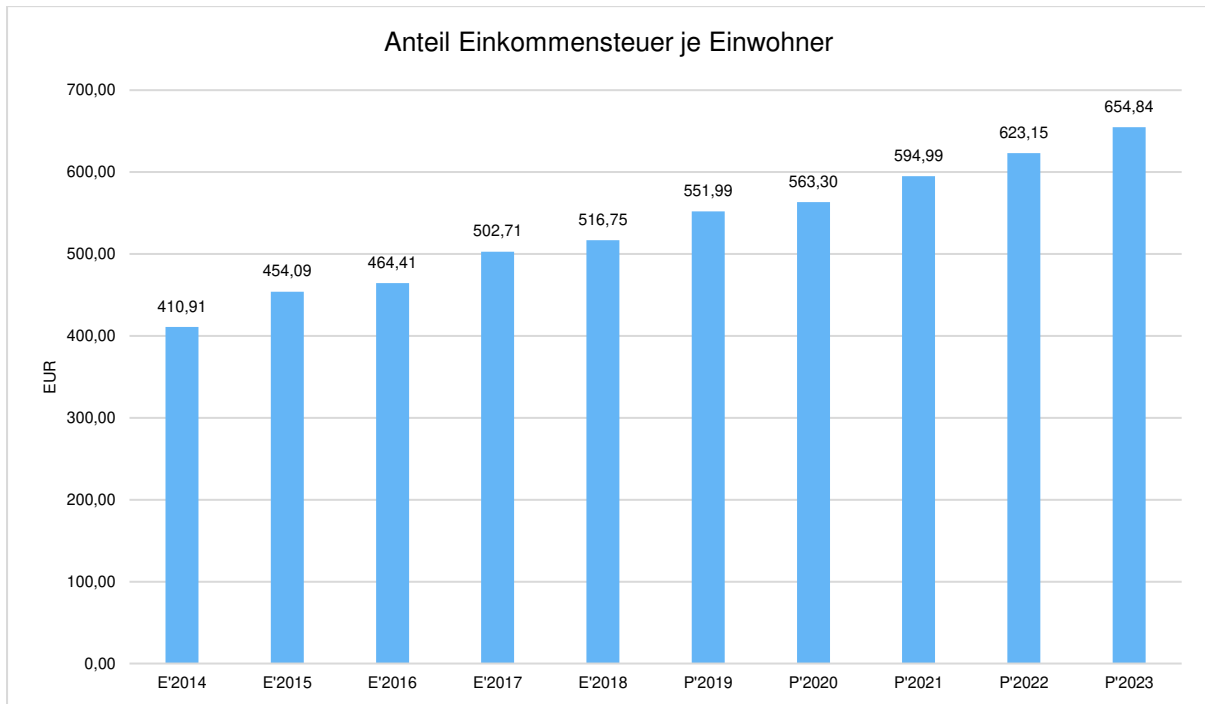
### Gewerbesteueraufkommen ab 2008

Jahr	Aufkommen in €
2008	8.146.252
2009	3.110.399
2010	2.875.768
2011	6.291.109
2012	6.200.185
2013	5.665.719
2014	5.398.638
2015	6.226.268
2016	7.158.562
2017	7.417.064
2018 (Plan)	8.300.000
2019 (Plan)	8.440.000
2020 (Plan)	8.000.000

### Gemeinschaftssteuern

Die Gemeinschaftssteuern, bestehend aus der Beteiligung am Aufkommen der Umsatz- und Einkommensteuer, bilden ein weitere wichtige Ertragssäule des kommunalen Haushaltes. Nachfolgend wird auch hier das Aufkommen jeweils einwohnerbezogen dargestellt:







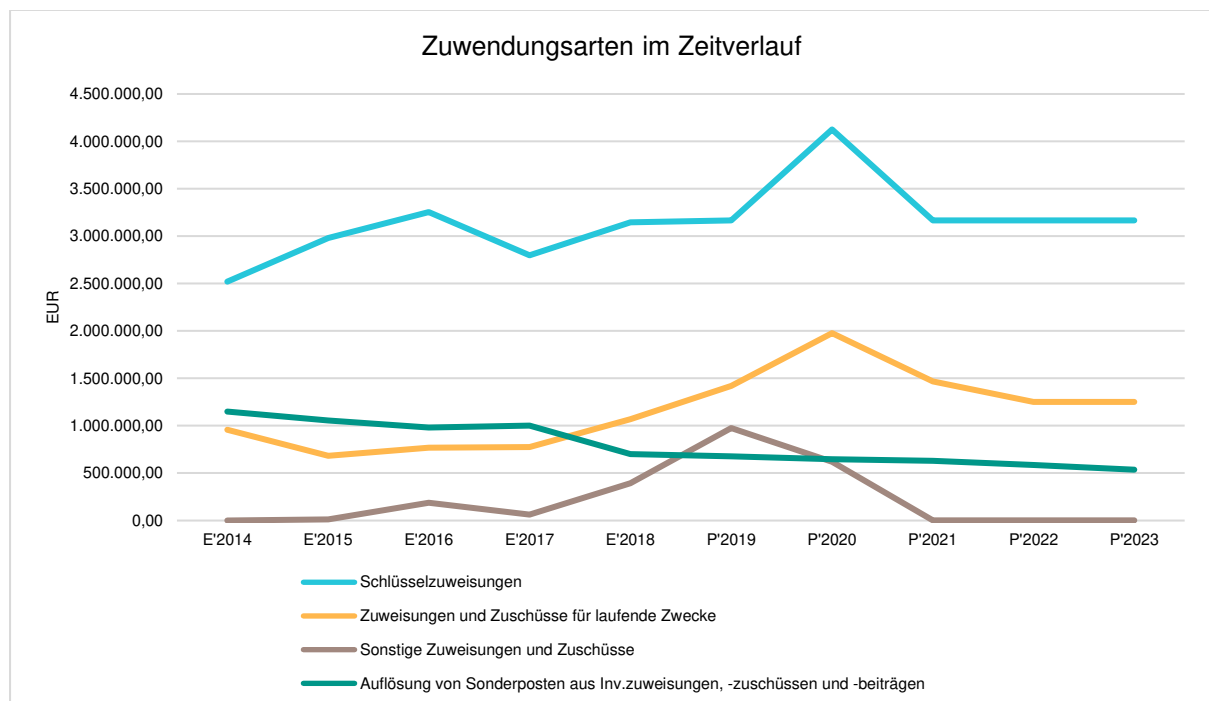
### 3.2 Erträge aus Zuwendungen und allgemeinen Umlagen

#### Entwicklung der Zuwendungen im Zeitverlauf

Nachfolgend wird die Entwicklung der Zuwendungen und allgemeinen Umlagen nach den einzelnen Zuwendungsarten abgebildet. Wesentlicher Bestandteil dieser Erträge sind die Schlüsselzuweisungen vom Land Hessen.

#### Zuwendungsarten

	Ergebnis 2018	Ansatz 2019	Ansatz 2020	Ansatz 2021	Ansatz 2022	Ansatz 2023
<b>Zuweisungen, Zuschüsse und allg. Umlagen</b>	<b>5.307.714</b>	<b>6.235.733</b>	<b>7.366.736</b>	<b>5.263.821</b>	<b>5.003.293</b>	<b>4.952.526</b>
davon Schlüsselzuweisungen	3.144.622	3.164.900	4.125.765	3.164.900	3.164.900	3.164.900
davon Zuweisungen und Zuschüsse für laufende Zwecke	1.067.450	1.418.940	1.976.800	1.468.901	1.250.917	1.250.917
davon Auflösung SoPo für Zuwendungen	702.516	676.193	645.671	629.520	586.976	536.209
davon sonstige Zuweisungen und Zuschüsse	393.126	975.700	618.500	500	500	500

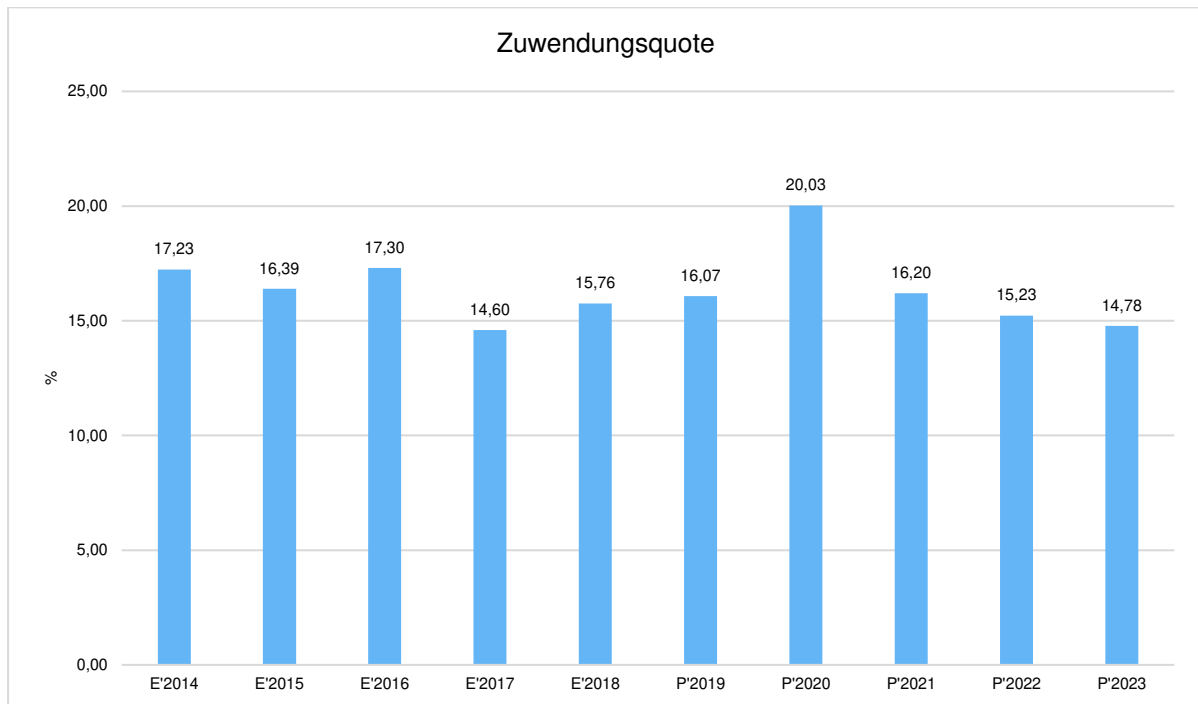




## Zuwendungsquote

Die Zuwendungsquote zeigt auf, wie hoch die Abhängigkeit von Zuweisungen und Zuschüssen ist. Sie errechnet sich als prozentualer Anteil der Erträge aus Zuweisungen und Zuschüssen (ohne allgemeine Umlagen und Erträge aus der Leistungsbeteiligung des Bundes) von den ordentlichen Erträgen insgesamt.

Die Zuwendungsquote korrespondiert mit der oben bereits dargestellten Steuerquote.



## 3.3 Sonstige Ertragsarten

Die Entwicklung bei den übrigen Ertragsarten stellt sich wie folgt dar:

### Sonstige Ertragsarten

	Ergebnis 2018	Ansatz 2019	Ansatz 2020	Ansatz 2021	Ansatz 2022	Ansatz 2023
Privatrechtliche Leistungsentgelte	877.685	984.700	924.200	937.878	943.805	951.094
Öffentlich-rechtliche Leistungsentgelte	3.158.753	2.876.782	3.033.438	3.060.425	3.024.967	3.053.026
Kostensatzleistungen und -erstattungen	721.212	882.150	781.597	777.127	794.967	800.675
Bestandsveränderungen und aktivierte Eigenleistungen	--	0	0	0	0	0
Erträge aus Transferleistungen	502.048	509.000	504.000	524.000	544.000	554.000
Sonstige ordentliche Erträge	684.695	569.650	567.400	572.986	569.580	572.214



	Ergebnis 2018	Ansatz 2019	Ansatz 2020	Ansatz 2021	Ansatz 2022	Ansatz 2023
Finanzerträge	163.381	534.800	331.800	334.425	337.089	339.794
Außerordentliche Erträge	160.241	451.300	1.000	1.000	1.000	1.000
<b>Summe sonstige Ertragsarten</b>	<b>6.268.014</b>	<b>6.808.382</b>	<b>6.143.435</b>	<b>6.207.841</b>	<b>6.215.408</b>	<b>6.271.803</b>

#### 4 Aufwendungen

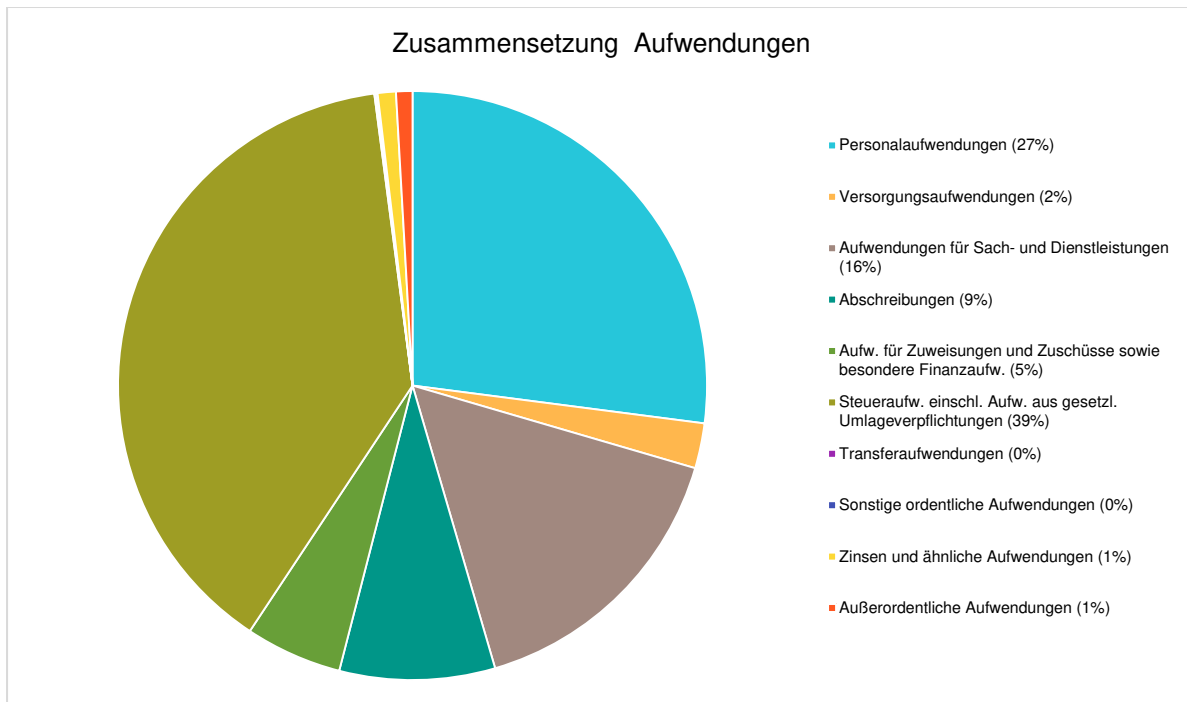
Die Summe aller Aufwendungen im Planjahr 2020 beläuft sich auf 33.411.180 Euro. Diese teilt sich wie folgt auf die einzelnen Aufwandsarten aus:

##### Aufwandsarten

	Plan 2020	in %
Personalaufwendungen	9.038.407	27,05
Versorgungsaufwendungen	826.771	2,47
Aufwendungen für Sach- und Dienstleistungen	5.328.145	15,95
Abschreibungen	2.851.003	8,53
Aufw. für Zuweisungen und Zuschüsse sowie besondere Finanzaufw.	1.773.600	5,31
Steueraufw. einschl. Aufw. aus gesetzl. Umlageverpflichtungen	12.900.244	38,61
Transferaufwendungen	24.000	0,07
Sonstige ordentliche Aufwendungen	35.710	0,11
<b>Ordentliche Aufwendungen</b>	<b>32.777.880</b>	<b>98,10</b>
Zinsen und ähnliche Aufwendungen	333.300	1,00
Außerordentliche Aufwendungen	300.000	0,90
<b>Summe</b>	<b>33.411.180</b>	<b>100,00</b>



**Aufwand in der Zusammensetzung nach Aufwandsarten:**



Gegenüber den im Haushaltsplan des Vorjahres geplanten Aufwendungen i.H.v. 34.013.144 Euro verändern sich die Aufwendungen im aktuellen Planjahr um -601.964 Euro auf 33.411.180 Euro.

Die Veränderungen bei den einzelnen Aufwandsarten stellen sich im Detail wie folgt dar:

**Vorjahresvergleich Aufwandsarten**

	Ansatz 2020	Ansatz 2019	Vergleich in Euro
Personalaufwendungen	9.038.407	8.594.053	444.354
Versorgungsaufwendungen	826.771	836.619	-9.848
Aufwendungen für Sach- und Dienstleistungen	5.328.145	5.634.540	-306.395
Abschreibungen	2.851.003	2.868.224	-17.221
Aufw. für Zuweisungen und Zuschüsse sowie besondere Finanzaufw.	1.773.600	1.632.550	141.050
Steueraufw. einschl. Aufw. aus gesetzl. Umlageverpflichtungen	12.900.244	12.848.108	52.136
Transferaufwendungen	24.000	32.500	-8.500
Sonstige ordentliche Aufwendungen	35.710	78.300	-42.590
<b>Ordentliche Aufwendungen</b>	<b>32.777.880</b>	<b>32.524.894</b>	<b>252.986</b>
Zinsen und ähnliche Aufwendungen	333.300	396.300	-63.000
Außerordentliche Aufwendungen	300.000	1.091.950	-791.950
<b>Summe</b>	<b>33.411.180</b>	<b>34.013.144</b>	<b>-601.964</b>



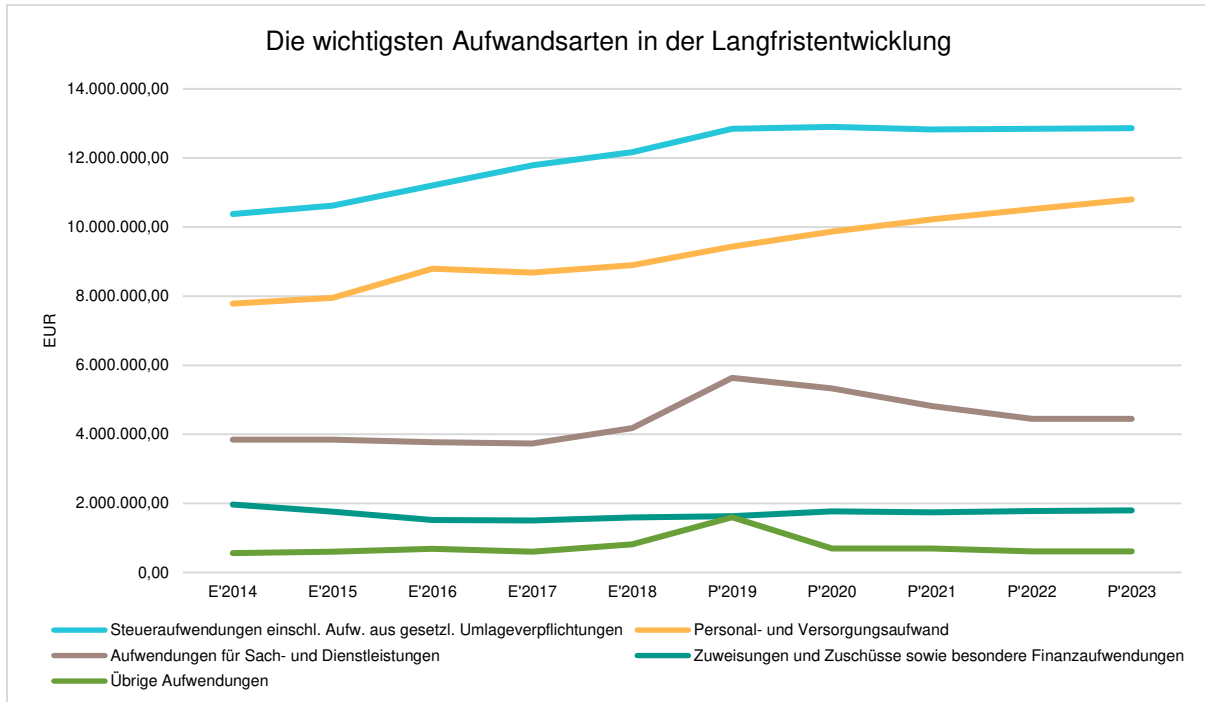
Unter Berücksichtigung der mittelfristigen Finanzplanung ergibt sich folgende Entwicklung der Aufwandsarten:

### Aufwandsarten mittelfristige Planung

	Ergebnis 2018	Ansatz 2019	Ansatz 2020	Ansatz 2021	Ansatz 2022	Ansatz 2023
Personalaufwendungen	7.994.905	8.594.053	9.038.407	9.370.397	9.644.297	9.932.466
Versorgungsaufwendungen	906.032	836.619	826.771	853.118	878.709	866.880
Aufwendungen für Sach- und Dienstleistungen	4.182.588	5.634.540	5.328.145	4.822.892	4.449.667	4.446.995
Abschreibungen	2.980.369	2.868.224	2.851.003	2.748.635	2.621.865	2.534.380
Aufw. für Zuweisungen und Zuschüsse sowie besondere Finanzaufw.	1.588.691	1.632.550	1.773.600	1.746.072	1.775.889	1.795.398
Steueraufw. einschl. Aufw. aus gesetzl. Umlageverpflichtungen	12.163.699	12.848.108	12.900.244	12.826.121	12.844.068	12.862.057
Transferaufwendungen	28.279	32.500	24.000	23.000	23.000	23.000
Sonstige ordentliche Aufwendungen	124.723	78.300	35.710	36.118	36.531	36.949
<b>Ordentliche Aufwendungen</b>	<b>29.969.285</b>	<b>32.524.894</b>	<b>32.777.880</b>	<b>32.426.353</b>	<b>32.274.026</b>	<b>32.498.125</b>
Zinsen und ähnliche Aufwendungen	367.246	396.300	333.300	333.720	241.346	233.679
Außerordentliche Aufwendungen	295.706	1.091.950	300.000	304.500	309.068	313.704
<b>Summe</b>	<b>30.632.237</b>	<b>34.013.144</b>	<b>33.411.180</b>	<b>33.064.573</b>	<b>32.824.440</b>	<b>33.045.508</b>



**Die wichtigsten Aufwandsarten in der langfristigen Entwicklung:**



**4.1 Personalaufwand**

Die Personalaufwendungen entwickeln sich im Betrachtungszeitraum wie folgt:

**Personalaufwand**

	Ergebnis 2018	Ansatz 2019	Ansatz 2020	Ansatz 2021	Ansatz 2022	Ansatz 2023
Entgeltete Arbeitnehmer	6.185.056	6.559.392	6.936.879	7.210.115	7.421.756	7.645.807
Bezüge Beamte	430.476	438.550	459.000	458.700	472.461	486.633
Soziale Abgaben, Altersversorgung und Unterstützung - Aktive	1.343.007	1.552.711	1.597.428	1.656.482	1.704.291	1.753.539
Sonstige Personalaufwendungen	36.365	43.400	45.100	45.100	45.789	46.487
<b>Summe Personalaufwendungen</b>	<b>7.994.905</b>	<b>8.594.053</b>	<b>9.038.407</b>	<b>9.370.397</b>	<b>9.644.297</b>	<b>9.932.466</b>
Versorgungsaufwendungen	906.032	836.619	826.771	853.118	878.709	866.880



## 4.2 Sach- und Dienstleistungsaufwand

Die Aufwendungen für Sach- und Dienstleistungen entwickeln sich im Betrachtungszeitraum wie folgt:

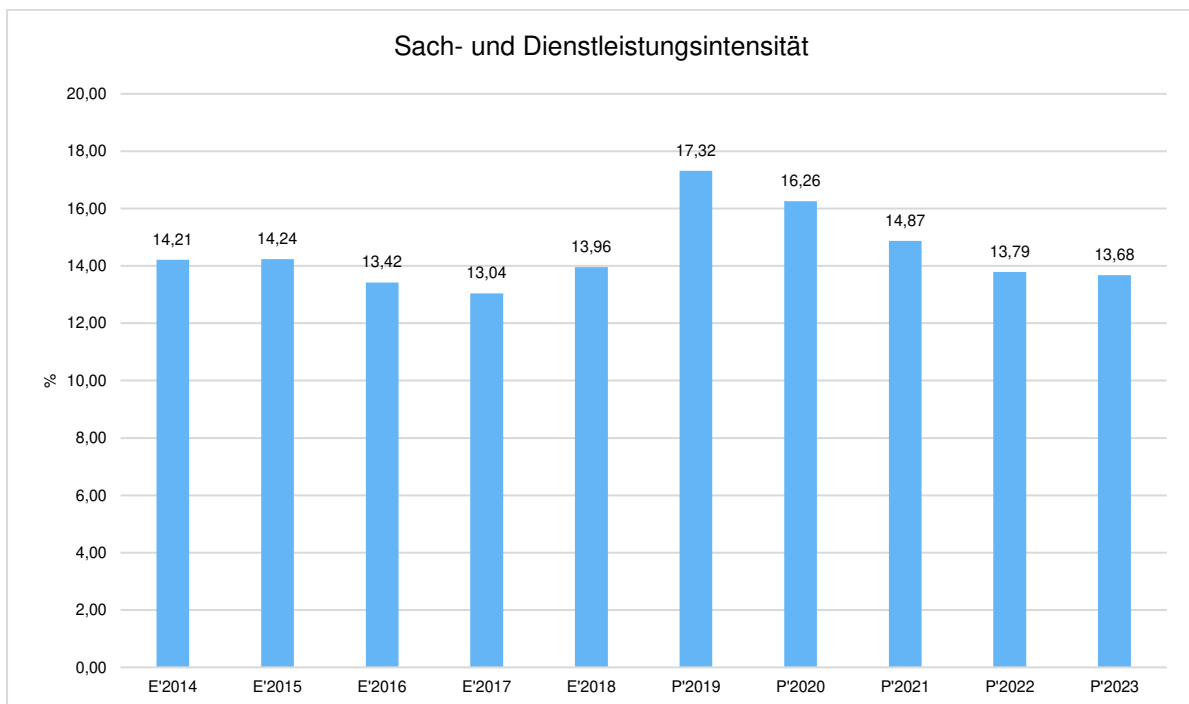
### Sach- und Dienstleistungsaufwand

	Ergebnis 2018	Ansatz 2019	Ansatz 2020	Ansatz 2021	Ansatz 2022	Ansatz 2023
<b>Aufwendungen für Sach- und Dienstleistungen</b>	<b>4.182.588</b>	<b>5.634.540</b>	<b>5.328.145</b>	<b>4.822.892</b>	<b>4.449.667</b>	<b>4.446.995</b>
davon Aufw. für Material, Energie und sonstige verwaltungswirtschaftliche Tätigkeit	901.956	1.013.030	1.088.495	1.079.619	1.065.048	1.072.438
davon Aufw. für bezogene Leistungen	2.246.626	3.215.090	2.961.540	2.534.155	2.198.943	2.124.312
davon Aufw. für die Inanspruchnahme von Rechten und Diensten	244.465	348.450	418.410	325.374	295.444	356.242
davon Aufw. für Kommunikation, Dokumentation, Information, Reisen, Werbung	661.250	911.850	725.120	748.348	753.460	755.980
davon Aufw. für Beiträge und Sonstiges sowie Wertkorrekturen	128.292	146.120	134.580	135.396	136.772	138.023

### Sach- und Dienstleistungsintensität

Die Sach- und Dienstleistungsintensität bildet den prozentualen Anteil der Aufwendungen für Sach- und Dienstleistungen an den ordentlichen Aufwendungen insgesamt ab.

Sie zeigt an, welches Gewicht der Sach- und Dienstleistungsaufwand innerhalb des ordentlichen Aufwandes hat.







### 4.3 Gesetzliche Umlageverpflichtungen, Zuweisungen und Transferleistungen

Die gesetzlichen Umlageverpflichtungen, Zuweisungen und Transferleistungen werden im allgemeinen als Transferaufwendungen bezeichnet, da sie ohne Gegenleistung aufgewendet werden.

Die folgende Tabelle zeigt die Entwicklung der Transferaufwendungen im mittelfristigen Planungszeitraum.

#### Aufwendungen aus gesetzl. Umlageverpflichtungen, Zuweisungen und Transferleistungen

	Ergebnis 2018	Ansatz 2019	Ansatz 2020	Ansatz 2021	Ansatz 2022	Ansatz 2023
Zuweisungen, Zuschüsse, Kostenerstattungen, Transferleistungen und Umlagen	13.780.669	14.513.158	14.697.844	14.595.193	14.642.957	14.680.455
davon Umlagen an Gemeindeverbände (incl. Kreis- und Schulumlage)	9.843.805	10.437.300	10.535.150	10.437.300	10.437.300	10.437.300
davon sonstige Zuweisungen, Zuschüsse, Erstattungen, Transfers und Umlagen	3.936.624	4.074.858	4.158.694	4.154.893	4.202.657	4.240.155

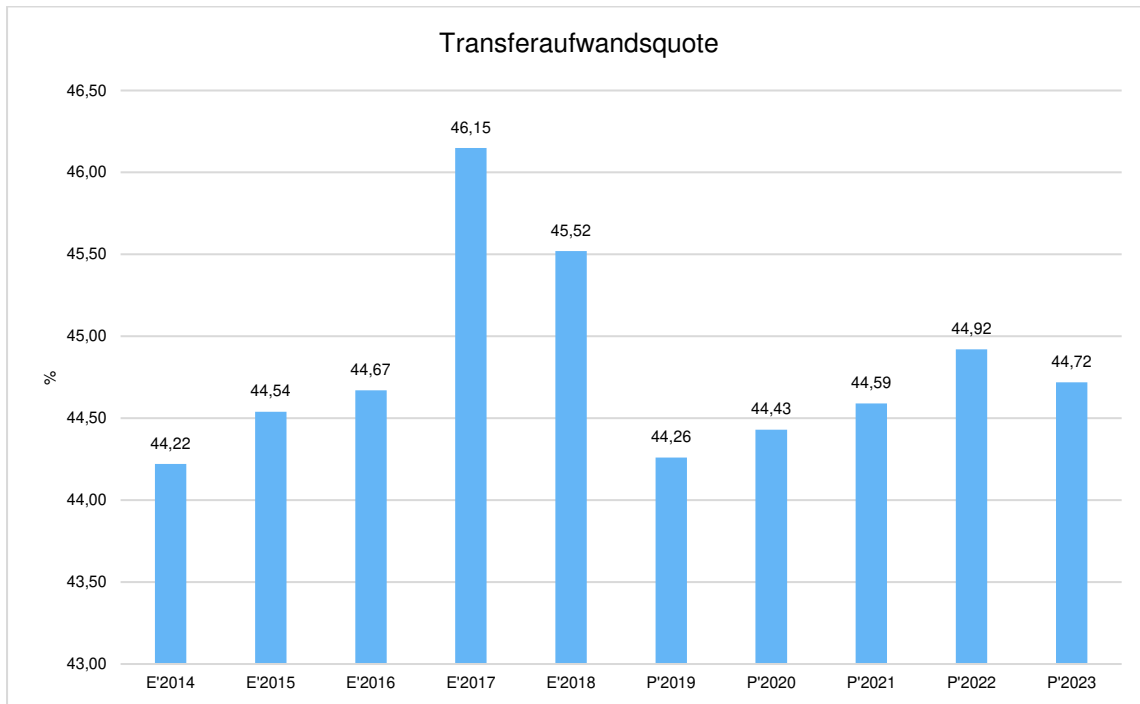
#### Die Zusammensetzung der Transferaufwendungen im weiteren Sinne:





## Transferaufwandsquote

Die Transferaufwandsquote stellt die Transferaufwendungen aus gesetzlichen Umlageverpflichtungen, Zuweisungen und Transferleistungen ins Verhältnis zu den ordentlichen Aufwendungen (Angabe in %). Sie ist damit ein Indikator dafür, wie hoch der kommunale Haushalt durch Transferaufwendungen im weiteren Sinne belastet wird.



### 4.3.1 Aufwendungen für Zuweisungen und Zuschüsse für lfd. Zwecke sowie besondere Finanzausgaben

Im mittelfristigen Planungszeitraum fallen folgende Aufwendungen an:

#### Zuweisungen und Zuschüsse im Überblick

	Ergebnis 2018	Ansatz 2019	Ansatz 2020	Ansatz 2021	Ansatz 2022	Ansatz 2023
<b>Aufwendungen für Zuweisungen und Zuschüsse sowie besondere Finanzaufwendungen</b>	<b>1.588.691</b>	<b>1.632.550</b>	<b>1.773.600</b>	<b>1.746.072</b>	<b>1.775.889</b>	<b>1.795.398</b>
71220000 - Zuweisungen für laufende Zwecke an Gemeinden (GV)	0	100	100	102	103	105
71230000 - Zuweisungen für laufende Zwecke an Zweckverbände und dergl.	--	--	25.000	0	0	0
71240000 - Zuweisungen für laufende Zwecke an den sonstigen öffentlichen Bereich	834.480	964.800	812.800	812.800	824.887	837.154
71241000 - Zuweisung ASB-Kinderhort	117.398	105.400	200.000	200.000	203.000	206.045
71242000 - Zuweisung Schulen	0	300	140.000	140.000	142.100	144.232



	Ergebnis 2018	Ansatz 2019	Ansatz 2020	Ansatz 2021	Ansatz 2022	Ansatz 2023
71242100 - Zuweisung ASB-Vermittlungsstelle	18.189	18.200	18.200	18.200	18.200	18.200
71250000 - Zuschüsse für laufende Zwecke an verbundene Unternehmen, Sondervermögen und Beteiligungen	80.000	12.000	12.000	12.000	12.000	12.000
71270000 - Zuschüsse für laufende Zwecke an private Unternehmen	241.703	235.000	239.500	235.000	235.000	235.000
71280000 - Zuschüsse für laufende Zwecke an übrige Bereiche	78.276	95.350	108.400	108.416	108.479	108.542
71281000 - Gewaltprävention	1.462	2.700	2.700	2.700	2.700	2.700
71282000 - Hundekonzeption	4.916	6.000	4.500	4.500	6.000	6.000
71283000 - Zuweisungen Partnerschaften	12.647	17.500	17.500	17.500	17.500	17.500
71285000 - Zuschüsse Tierzuchtvereine	759	800	800	812	824	837
71288000 - Seniorenbetreuung	15.346	13.500	16.000	16.000	16.000	16.000
71289000 - Zuweisungen an Musikschule	14.406	14.500	15.000	15.000	15.000	15.000
71289100 - Zuschuss Frauenhaus	7.800	7.800	7.800	7.800	7.800	7.800
71289200 - Kofinanzierung Mehrgenerationenhaus ASB Lohfelden	10.000	10.000	10.000	10.000	10.000	10.000
71289300 - Vergünstigung Jugendleiter-Card (JuLeiCa)	0	100	0	0	0	0
71289400 - Zuweisung Tagesmütter	12.670	12.000	13.000	13.000	12.000	12.000
71305000 - Schuldendiensthilfen von verbundenen Unternehmen, Beteiligungen und Sondervermögen	1.442	0	0	0	0	0
71710000 - sonstige Erstattungen an das Land	5.717	5.000	6.000	6.000	6.000	6.000
71720000 - sonstige Erstattungen an Gemeinden (GV)	18.147	10.600	10.100	10.100	10.600	10.600
71722000 - Verwaltungsknoten Regenwasser	--	100	100	102	103	105
71723000 - Personalkostenerstattung Schmutzwasser	57.213	50.000	50.000	50.750	51.511	52.284
71724000 - Personalkostenerstattung Regenwasser	28.607	26.000	26.000	26.390	26.786	27.188
71730000 - sonstige Erstattungen an Zweckverbände	24.686	0	25.600	26.400	26.796	27.606
71740000 - sonstige Erstattungen an den sonstigen öffentlichen Bereich	1.510	3.800	1.500	1.500	1.500	1.500
71750000 - sonstige Erstattungen an verbundene Unternehmen	60	1.000	1.000	1.000	1.000	1.000
71770000 - sonstige Erstattungen an private Unternehmen	1.258	20.000	10.000	10.000	20.000	20.000



#### 4.3.2 Transferaufwendungen

Die folgende Tabelle zeigt die Entwicklung der Sozialtransferaufwendungen im mittelfristigen Planungszeitraum.

##### Transferaufwendungen im Überblick

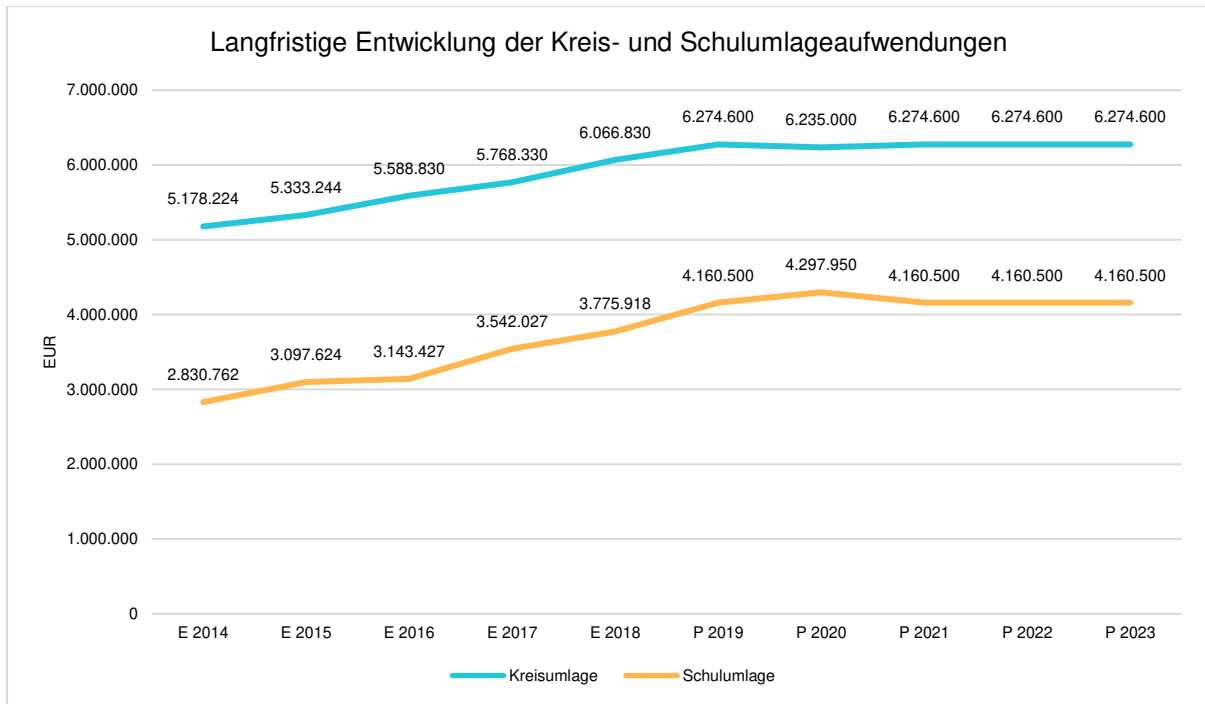
	Ergebnis 2018	Ansatz 2019	Ansatz 2020	Ansatz 2021	Ansatz 2022	Ansatz 2023
<b>Transferaufwendungen</b>	<b>28.279</b>	<b>32.500</b>	<b>24.000</b>	<b>23.000</b>	<b>23.000</b>	<b>23.000</b>
72500000 - Jugendhilfeleistungen an natürliche Personen außerhalb von Einrichtungen	240	500	500	500	500	500
72870000 - Sonstige soziale Erstattungen an private Unternehmen	0	500	3.500	2.500	2.500	2.500
72900000 - Sportlerehrung	4.949	6.000	6.000	6.000	6.000	6.000
72990000 - Andere Aufwendungen für sonstige Leistungen an Dritte	23.090	25.000	14.000	14.000	14.000	14.000
72991000 - Müllsackverkauf für Neugeborene	0	500	0	0	0	0

#### 4.3.3 Steueraufwendungen einschließlich Aufwendungen aus gesetzlichen Umlageverpflichtungen

Gegenüber dem Vorjahresplan und in der langfristigen Entwicklung ergibt sich folgendes Bild:

##### Steueraufwendungen und gesetzliche Umlagezahlungen im Überblick

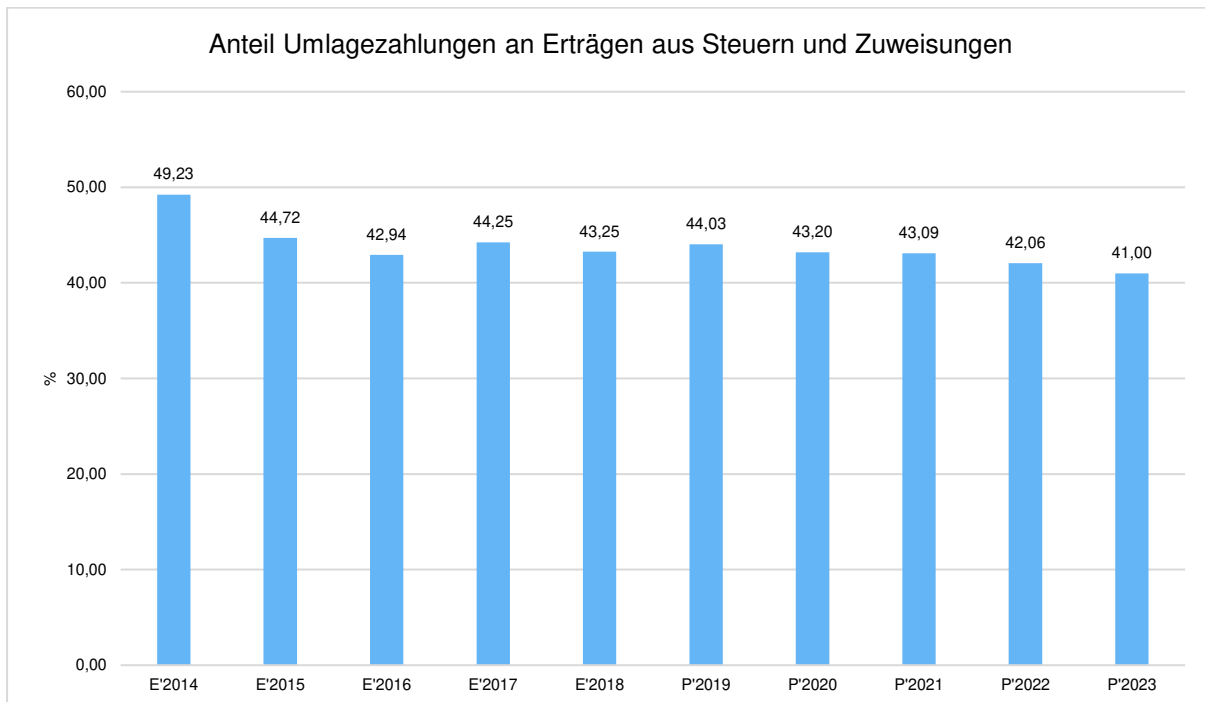
	Ergebnis 2018	Ansatz 2019	Ansatz 2020	Ansatz 2021	Ansatz 2022	Ansatz 2023
<b>Steueraufwendungen einschl. Umlagen aus gesetzl. Umlageverpflichtungen</b>	<b>12.163.699</b>	<b>12.848.108</b>	<b>12.900.244</b>	<b>12.826.121</b>	<b>12.844.068</b>	<b>12.862.057</b>
davon Kompensationsumlage nach §40c FAG	--	0	0	0	0	0
davon Kreisumlage	6.066.830	6.274.600	6.235.000	6.274.600	6.274.600	6.274.600
davon Schulumlage	3.775.918	4.160.500	4.297.950	4.160.500	4.160.500	4.160.500
davon Gewerbesteuerumlage	1.122.415	1.131.100	624.382	648.109	666.256	684.245
davon Heimatumlage	--	0	383.600	383.600	383.600	383.600



### Anteil der Umlagezahlung an den Erträgen aus Steuern und Schlüsselzuweisungen

Um die Belastung durch die Umlagezahlung objektiver beurteilen zu können, wird sie nachfolgend ins Verhältnis zu den Erträgen aus Steuern (ohne Ausgleichsleistungen) und Schlüsselzuweisungen gestellt.

Die Kennzahl bringt zum Ausdruck, wieviel Prozent der Erträge aus Steuern und Schlüsselzuweisungen durch die Umlagezahlung wieder aufgezehrt werden.





## 4.4 Abschreibungen

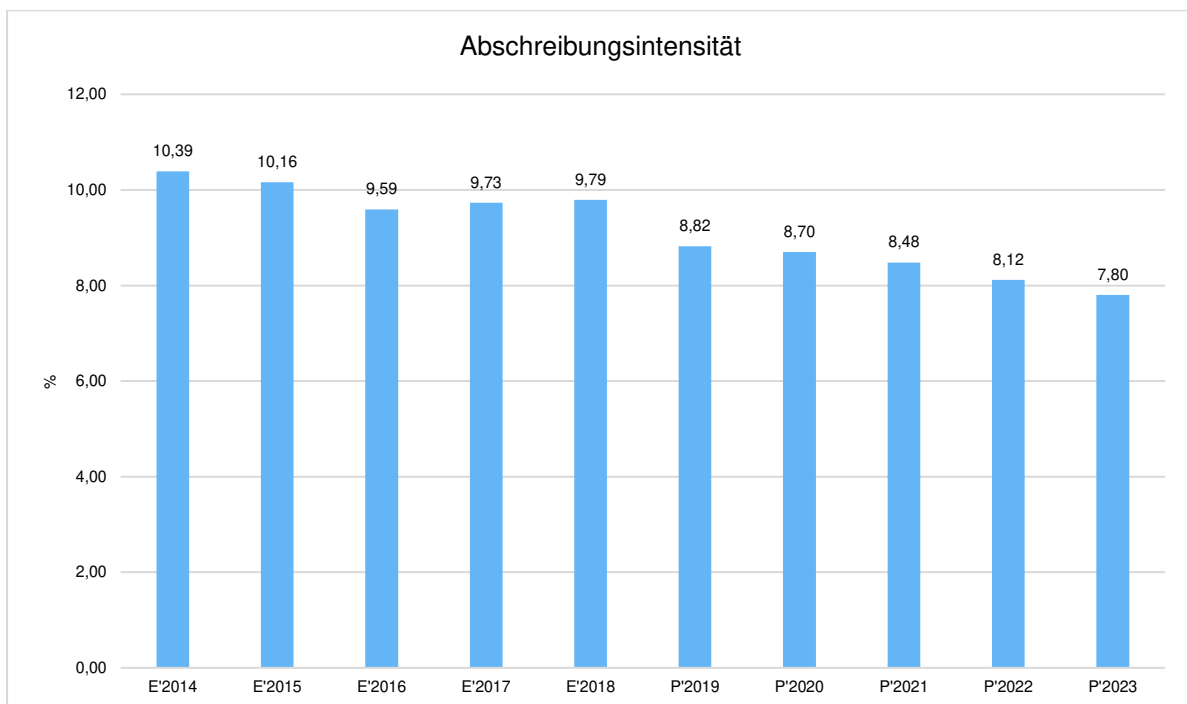
Die Abschreibungen sind in der nachfolgenden Tabelle abgebildet:

### Abschreibungen

	Ergebnis 2018	Ansatz 2019	Ansatz 2020	Ansatz 2021	Ansatz 2022	Ansatz 2023
Abschreibungen auf immaterielle Vermögensgegenstände	137.455	131.488	113.880	88.908	74.901	69.140
Abschreibungen auf Gebäude, Sachanlagen im Gemeingebrauch und Infrastrukturvermögen	2.409.967	2.398.808	2.421.058	2.420.716	2.355.978	2.299.664
Abschreibungen auf technische Anlagen und Maschinen	43.693	30.340	17.406	18.203	17.170	17.170
Abschreibungen auf andere Anlagen, Betriebs- und Geschäftsausstattung	307.045	279.351	275.896	206.350	164.800	147.865
Abschreibungen und Wertberichtigungen auf Umlaufvermögen (außer Wertpapiere)	47.001	0	0	0	0	0
Sonstige Abschreibungen incl. GWG	35.208	28.237	22.763	14.458	9.016	541
<b>Abschreibungen</b>	<b>2.980.369</b>	<b>2.868.224</b>	<b>2.851.003</b>	<b>2.748.635</b>	<b>2.621.865</b>	<b>2.534.380</b>

### Abschreibungsintensität

Die Abschreibungsintensität bildet das Verhältnis der Abschreibungen zum ordentlichen Aufwand ab. Sie sagt aus, wie hoch die Belastung des Haushaltes durch Abschreibungen ist.



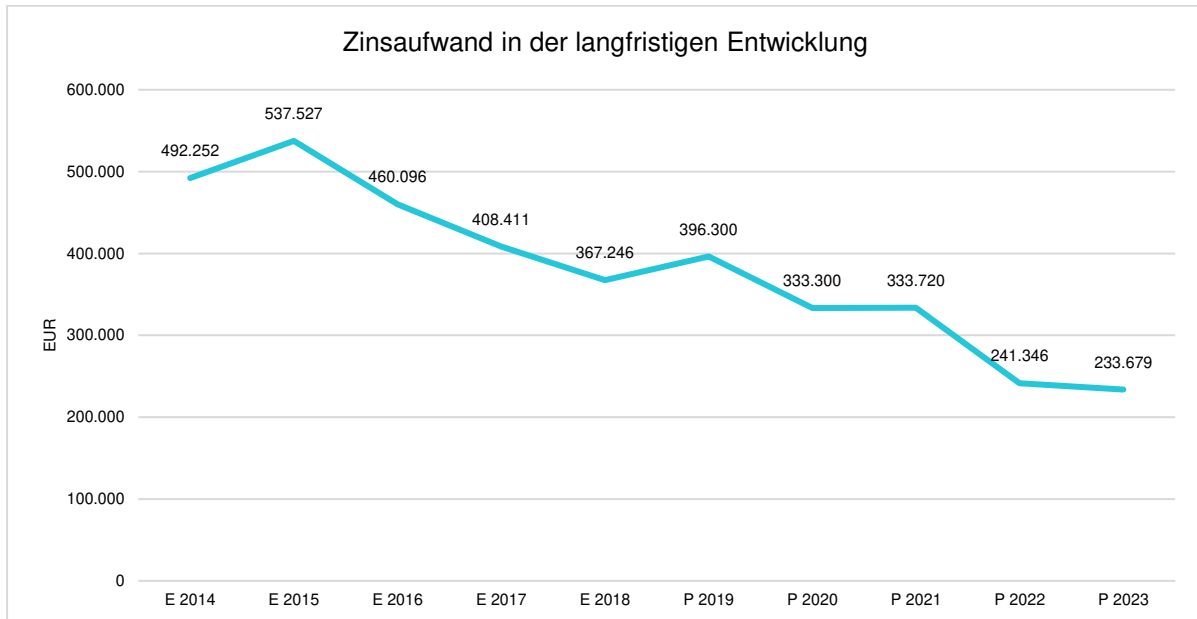


## 4.5 Zinsen und sonstige Finanzaufwendungen

Die Entwicklung bei den Zinsen und den sonstigen Finanzaufwendungen stellt sich wie folgt dar:

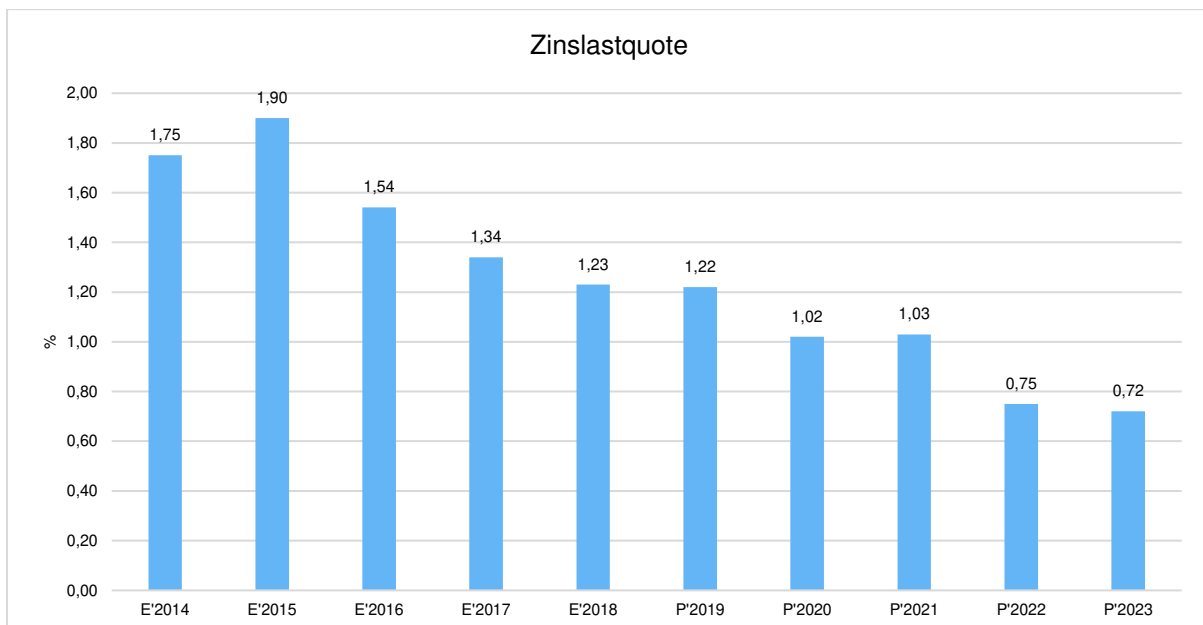
### Zinsaufwand

	Ansatz 2020	Ansatz 2019	Vergleich in Euro
Zinsen und sonstige Finanzaufwendungen	333.300	396.300	-63.000



### Zinslastquote

Die Zinslastquote bildet das Verhältnis der Zins- und sonstigen Finanzaufwendungen zum ordentlichen Aufwand ab. Sie zeigt auf, wie hoch die Belastung des Haushaltes durch Zinsaufwendungen ist.





## 5 Ergebnis

Aus den oben dargestellten Erträgen und Aufwendungen ergibt sich folgendes Ergebnis, was nachfolgend im Vergleich zur Planung des Vorjahres abgebildet wird:

### Ergebnis im Vergleich zum Vorjahr

	Ansatz 2020	Ansatz 2019	Vergleich in Euro
Verwaltungsergebnis	661.491	75.121	586.370
Finanzergebnis	-1.500	138.500	-140.000
<b>Ordentliches Ergebnis</b>	<b>659.991</b>	<b>213.621</b>	<b>446.370</b>
Außerordentliches Ergebnis	-299.000	-640.650	341.650
<b>Jahresergebnis</b>	<b>360.991</b>	<b>-427.029</b>	<b>788.020</b>

Das Ergebnis wird sich nach dem derzeitigen Stand der mittelfristigen Planung wie folgt entwickeln:

### Ergebnis in der mittelfristigen Finanzplanung

	Ergebnis 2018	Ansatz 2019	Ansatz 2020	Ansatz 2021	Ansatz 2022	Ansatz 2023
Verwaltungsergebnis	896.802	75.121	661.491	-235.366	254.727	677.593
Finanzergebnis	-203.866	138.500	-1.500	705	95.743	106.115
<b>Ordentliches Ergebnis</b>	<b>692.936</b>	<b>213.621</b>	<b>659.991</b>	<b>-234.661</b>	<b>350.470</b>	<b>783.708</b>
Außerordentliches Ergebnis	-135.466	-640.650	-299.000	-303.500	-308.068	-312.704
<b>Jahresergebnis</b>	<b>557.470</b>	<b>-427.029</b>	<b>360.991</b>	<b>-538.161</b>	<b>42.402</b>	<b>471.004</b>

Maßgeblich im Rahmen des Jahresergebnisses sind das Verwaltungsergebnis sowie das Finanzergebnis.

Nachfolgend werden hierzu die Entwicklungen anhand von Kennzahlen verdeutlicht:

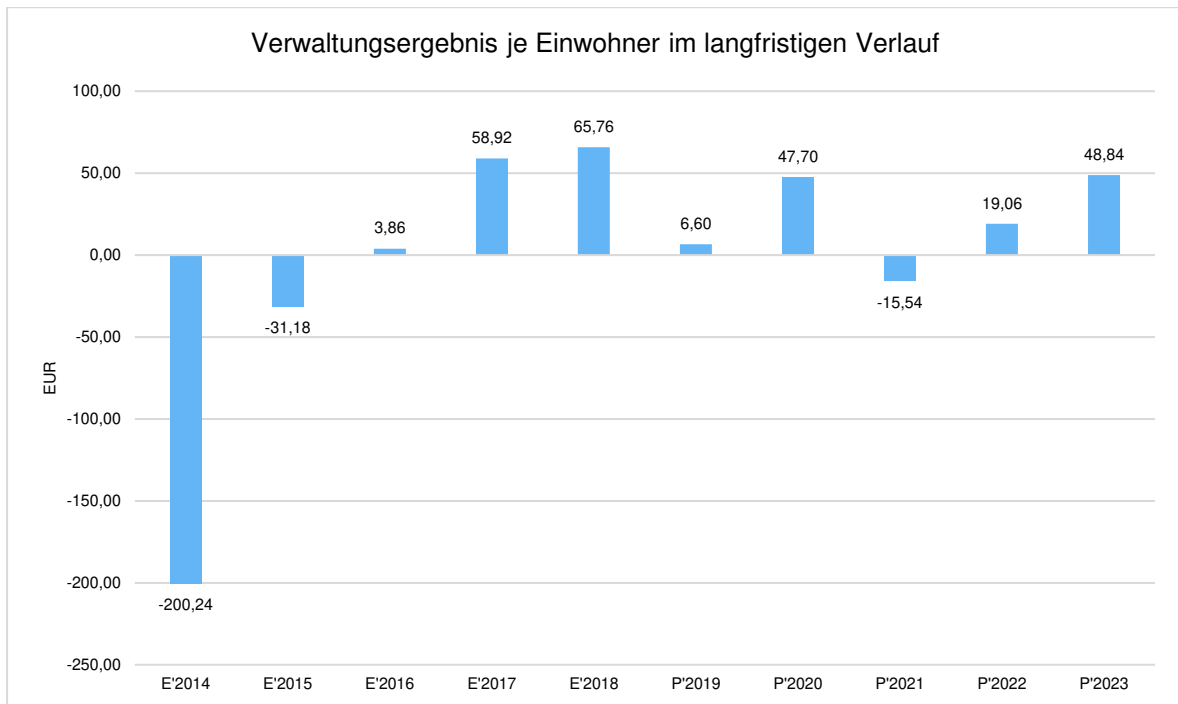
### Verwaltungsergebnis je Einwohner

Die Kennzahl stellt das Verwaltungsergebnis ins Verhältnis zur Einwohnerzahl. In das Verwaltungsergebnis (Ordentliche Erträge abzgl. Ordentliche Aufwendungen) werden hier Erträge aus Mahn- und Säumniszuschlägen incl. Verspätungszuschläge einbezogen.



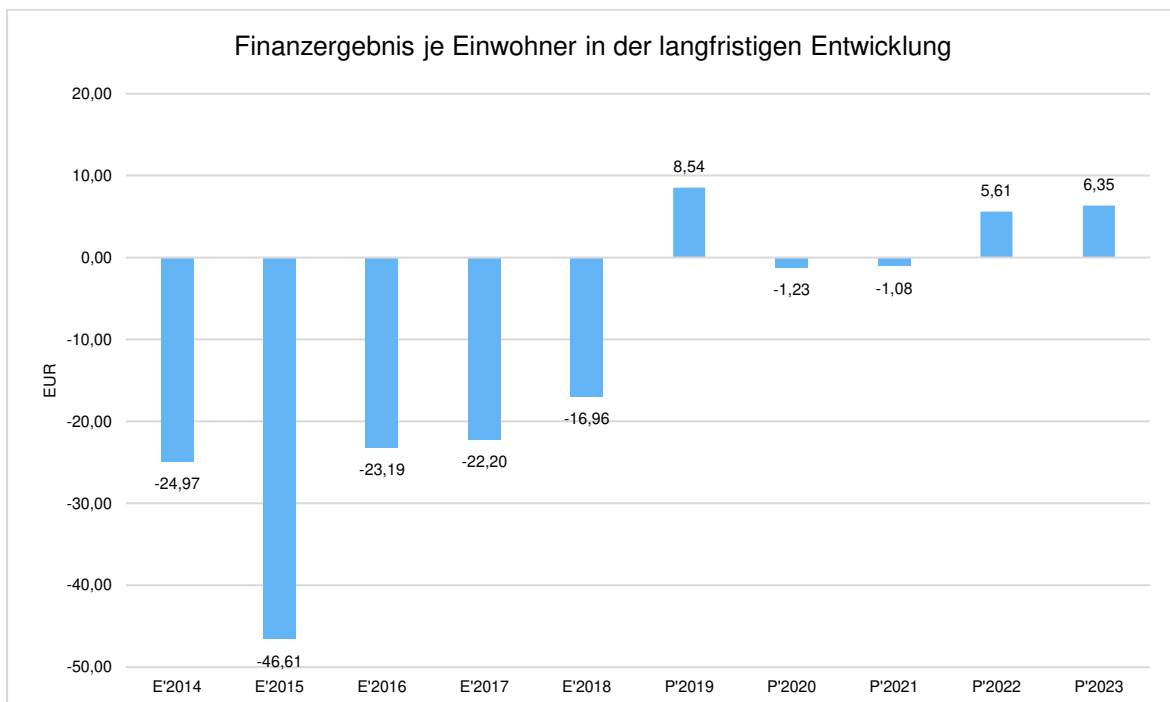


Die Kennzahl bringt zum Ausdruck, welches Ergebnis aus dem laufenden Verwaltungsbetrieb heraus erwirtschaftet wird.



### Finanzergebnis je Einwohner

Die Kennzahl stellt ausschließlich das Finanzergebnis, d.h. Aufwendungen und Erträge aus Finanzierungstätigkeit (z.B. Zinsaufwand und Zinserträge) ins Verhältnis zur Einwohnerzahl. Erträge aus Säumnis- oder Verspätungszuschläge, Mahn- und Vollstreckungsgebühren bleiben hierbei unberücksichtigt.





## 6 Finanzhaushalt

Die Eckdaten des Finanzhaushaltes stellen sich wie folgt dar:

### Finanzhaushalt

	Ansatz 2020	Ansatz 2019	Ergebnis 2018
Einzahlungen aus laufender Verwaltungstätigkeit	33.126.500	32.909.922	30.800.644
Auszahlungen aus laufender Verwaltungstätigkeit	30.560.177	31.094.920	26.988.868
<b>Saldo aus laufender Verwaltungstätigkeit</b>	<b>2.566.323</b>	<b>1.815.002</b>	<b>3.811.776</b>
Einzahlungen aus Investitionstätigkeit	876.450	2.007.300	1.027.055
Auszahlungen aus Investitionstätigkeit	3.607.843	5.084.486	4.365.331
<b>Saldo aus Investitionstätigkeit</b>	<b>-2.731.393</b>	<b>-3.077.186</b>	<b>-3.338.276</b>
<b>Zahlungsmittelüberschuss/-bedarf (laufende Verwaltungs- und Investitionstätigkeit)</b>	<b>-165.070</b>	<b>-1.262.184</b>	<b>473.500</b>
Einzahlungen aus der Aufnahme von Krediten und wirtschaftlich vergleichbaren Vorgängen für Investitionen	0	300.000	286.900
Auszahlungen für die Tilgung von Krediten und wirtschaftlich vergleichbaren Vorgängen für Investitionen	230.500	355.000	356.501
<b>Saldo aus Finanzierungstätigkeit</b>	<b>-230.500</b>	<b>-55.000</b>	<b>-69.601</b>
<b>Finanzmittelüberschuss / Finanzmittelbedarf aus haushaltsunwirksamen Vorgängen</b>	<b>0</b>	<b>0</b>	<b>48.519</b>
<b>Finanzmittelüberschuss / Finanzmittelbedarf des Haushaltsjahres</b>	<b>-395.570</b>	<b>-1.317.184</b>	<b>452.418</b>

### 6.1 Investitionstätigkeit

Nachfolgend wird die Zusammensetzung der investiven Ein- und Auszahlungen im mittelfristigen Betrachtungszeitraum abgebildet:

#### Ein- und Auszahlungen aus Investitionstätigkeit

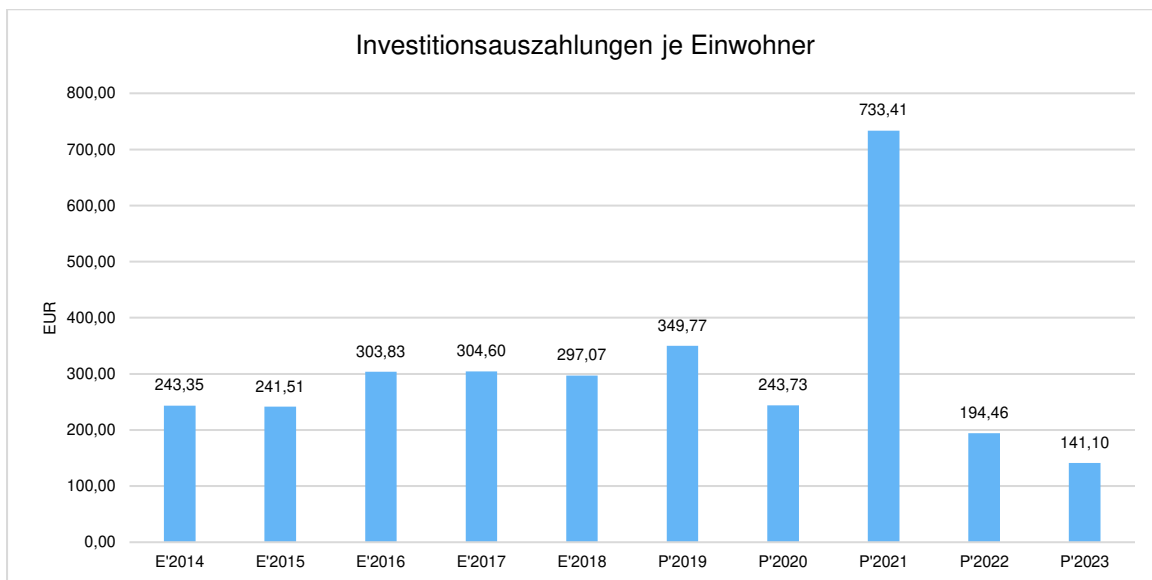
	Ergebnis 2018	Ansatz 2019	Ansatz 2020	Ansatz 2021	Ansatz 2022	Ansatz 2023
Einzahlungen aus Investitionszuweisungen und -zuschüssen sowie Investitionsbeiträgen	503.308	1.929.300	798.450	820.000	0	0
Einzahlungen aus Abgängen von Sachanlagevermögen und immateriellem Anlagevermögen	433.555	0	0	0	0	0
Einzahlungen aus Abgängen von Finanzanlagevermögen	90.192	78.000	78.000	78.000	78.000	78.000
<b>Summe Einzahlungen aus Investitionstätigkeit</b>	<b>1.027.055</b>	<b>2.007.300</b>	<b>876.450</b>	<b>898.000</b>	<b>78.000</b>	<b>78.000</b>



	Ergebnis 2018	Ansatz 2019	Ansatz 2020	Ansatz 2021	Ansatz 2022	Ansatz 2023
Auszahlungen für Investitionszuweisungen und -zuschüsse	11.580	690.000	450.000	0	0	0
Auszahlungen für den Erwerb von Grundstücken und Gebäuden	86.570	231.100	201.500	261.500	200.000	200.000
Auszahlungen für Baumaßnahmen	3.461.270	3.260.000	2.167.007	9.391.300	1.825.605	1.420.914
Auszahlungen für Investitionen in bewegliches Sachanlagevermögen und immaterielles Anlagevermögen	355.475	657.950	544.950	603.553	637.689	364.113
Auszahlungen für Investitionen in Finanzanlagevermögen	450.437	245.436	244.386	171.186	98.429	18.879
<b>Summe Auszahlungen aus Investitionstätigkeit</b>	<b>4.365.331</b>	<b>5.084.486</b>	<b>3.607.843</b>	<b>10.427.539</b>	<b>2.761.723</b>	<b>2.003.906</b>
<b>Saldo aus Investitionstätigkeit</b>	<b>-3.338.276</b>	<b>-3.077.186</b>	<b>-2.731.393</b>	<b>-9.529.539</b>	<b>-2.683.723</b>	<b>-1.925.906</b>

### Investitionsauszahlungen je Einwohner

Einwohnerbezogen stellen sich die Investitionsauszahlungen wie folgt dar:





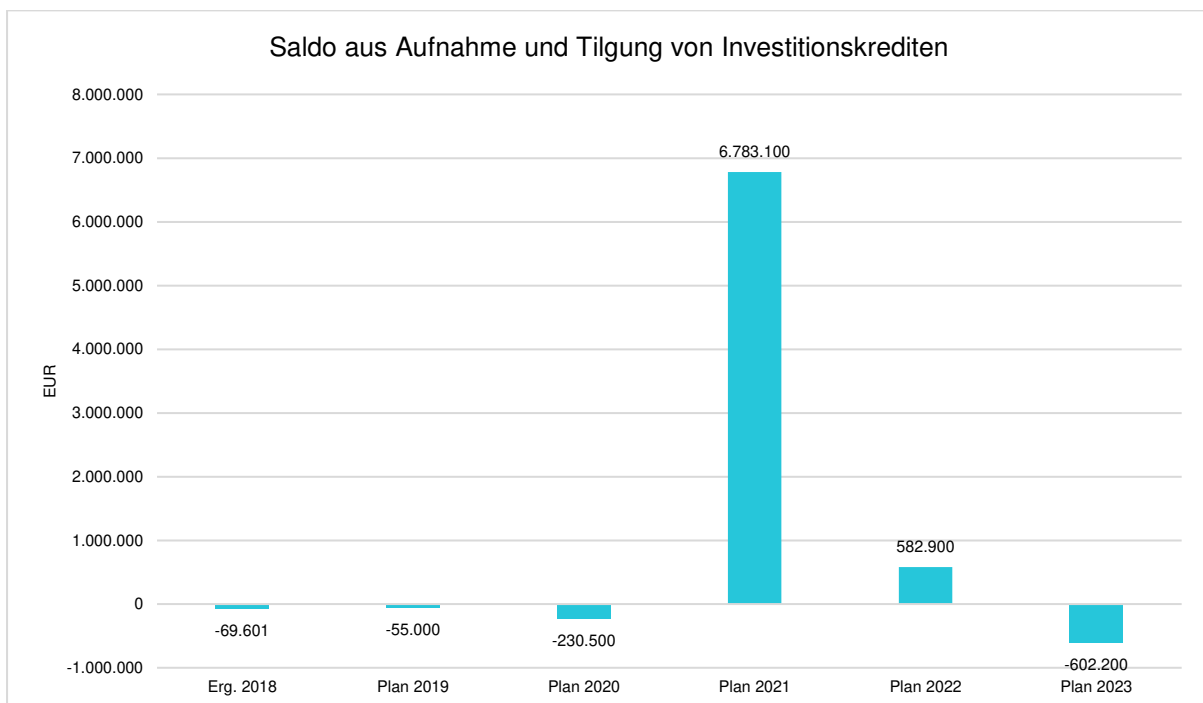
## 6.2 Finanzierungstätigkeit

Die folgende Tabelle zeigt die Ein- und Auszahlungen aus Finanzierungstätigkeit im Betrachtungszeitraum der mittelfristigen Finanzplanung:

### Finanzierungstätigkeit

	Ergebnis 2018	Ansatz 2019	Ansatz 2020	Ansatz 2021	Ansatz 2022	Ansatz 2023
Einzahlungen aus der Aufnahme von Krediten und wirtschaftlich vergleichbaren Vorgängen für Investitionen	286.900	300.000	0	7.180.000	1.400.000	240.000
Auszahlungen für die Tilgung von Krediten und wirtschaftlich vergleichbaren Vorgängen für Investitionen sowie an das Sondervermögen Hessenkasse	356.501	355.000	230.500	396.900	817.100	842.200
<b>Zahlungsmittelüberschuss oder Zahlungsmittelbedarf aus Finanzierungstätigkeit</b>	<b>-69.601</b>	<b>-55.000</b>	<b>-230.500</b>	<b>6.783.100</b>	<b>582.900</b>	<b>-602.200</b>

Aus der Neuaufnahme und der Tilgung von Investitionskrediten lässt sich bei dieser wichtigen Größe in den einzelnen Jahren folgende Veränderung ableiten:





## 7 Bilanz - Entwicklung von Vermögen und Schulden

Wie bereits unter Ziffer 1.3. dargestellt, haben die Ergebnisse von Ergebnishaushalt und Finanzhaushalt Einfluss auf die kommunale Bilanz. Da eine Plan-Bilanz haushaltsrechtlich nicht vorgesehen ist, werden nachfolgend die wesentlichen Bilanzpositionen der zurückliegenden Haushaltsergebnisse dargestellt.

Die Tabelle zeigt das Bilanzvolumen (Aktiva), also das kommunale Vermögen, sowie dessen Finanzierung auf der Passivseite. Das Eigenkapital wird zudem in seiner Zusammensetzung dargestellt, weil die Entwicklung der Rücklagen für die Frage der Haushaltssicherung relevant ist.

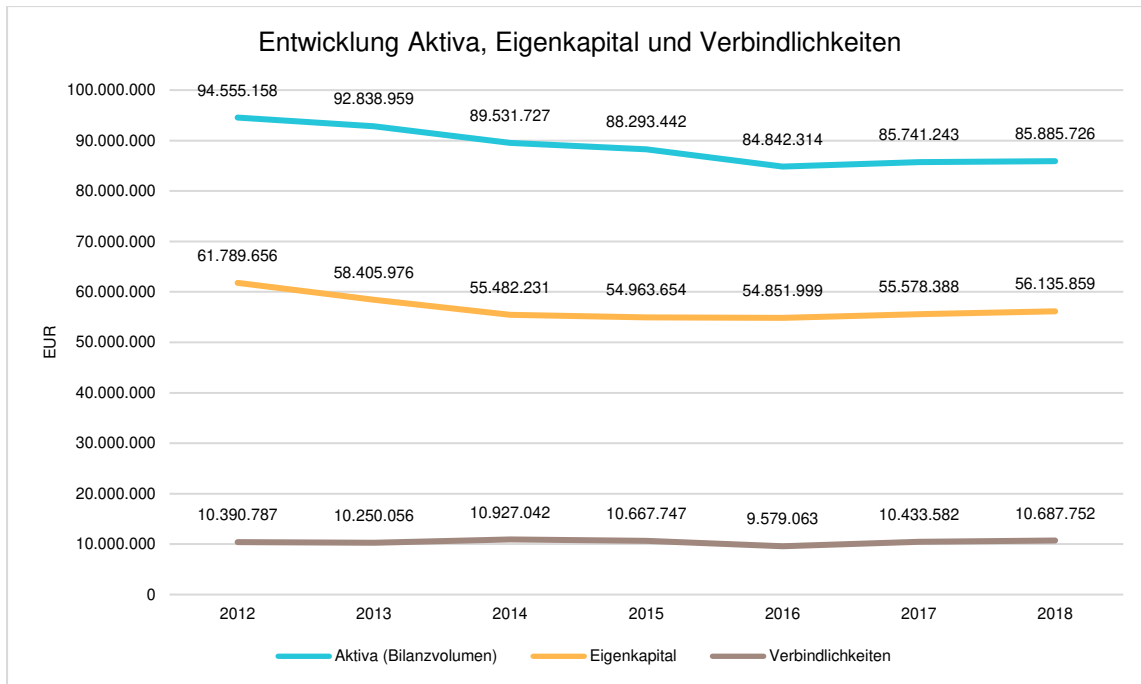
### Bilanzpositionen

Bilanzpositionen / Euro	2015	2016	2017	2018
<b>Bilanzvolumen / Aktiva</b>	<b>88.293.442</b>	<b>84.842.314</b>	<b>85.741.243</b>	<b>85.885.726</b>
<b>1 - Eigenkapital</b>	<b>54.963.654</b>	<b>54.851.999</b>	<b>55.578.388</b>	<b>56.135.859</b>
1.1 - davon Nettoposition	47.079.358	47.079.358	47.079.358	47.079.358
1.2 - davon Rücklagen und Sonderrücklagen	16.942.926	17.103.251	7.980.563	7.980.563
1.3 - davon Ergebnisverwendung	-9.058.630	-9.330.609	518.468	1.075.938
<b>2 - Sonderposten</b>	<b>10.312.613</b>	<b>9.433.246</b>	<b>9.214.022</b>	<b>8.897.983</b>
<b>3 - Rückstellungen</b>	<b>10.984.887</b>	<b>9.589.017</b>	<b>9.168.907</b>	<b>8.831.498</b>
<b>4 - Verbindlichkeiten</b>	<b>10.667.747</b>	<b>9.579.063</b>	<b>10.433.582</b>	<b>10.687.752</b>
<b>5 - Passive Rechnungsabgrenzungsposten</b>	<b>1.364.542</b>	<b>1.388.989</b>	<b>1.346.344</b>	<b>1.332.633</b>



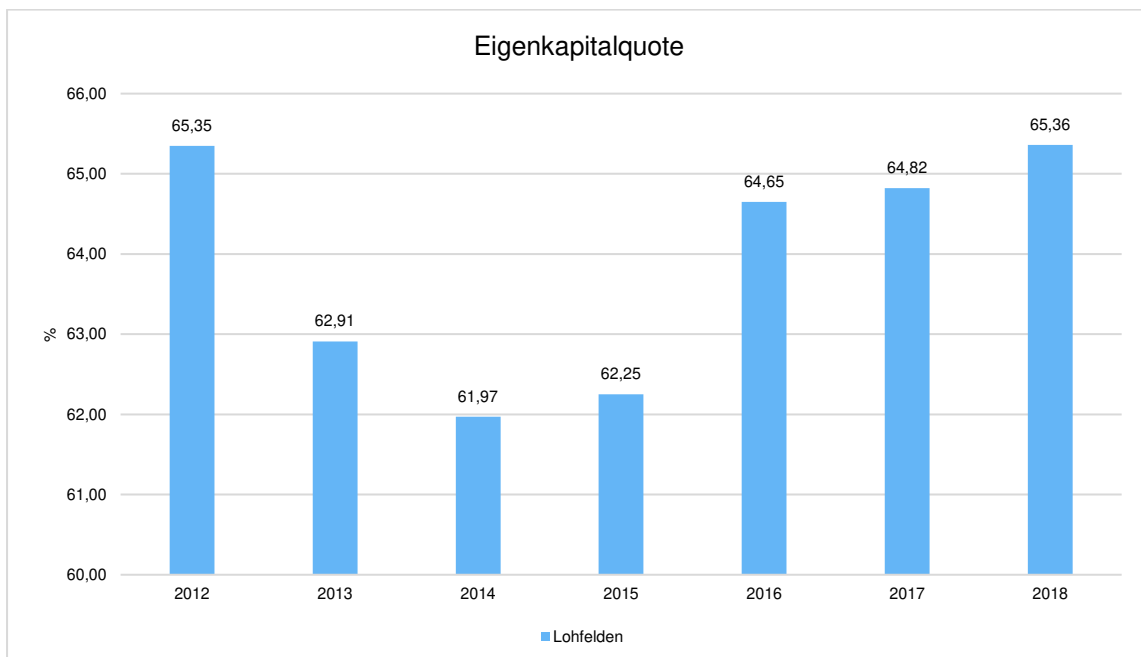
## Entwicklung von Bilanzvolumen, Vermögen und Schulden im Zeitverlauf

Die Grafik zeigt die langfristige Entwicklung des kommunalen Vermögens (Aktiva) sowie dessen Finanzierung über die wesentlichen Positionen Eigenkapital und Verbindlichkeiten.



## Eigenkapitalquote

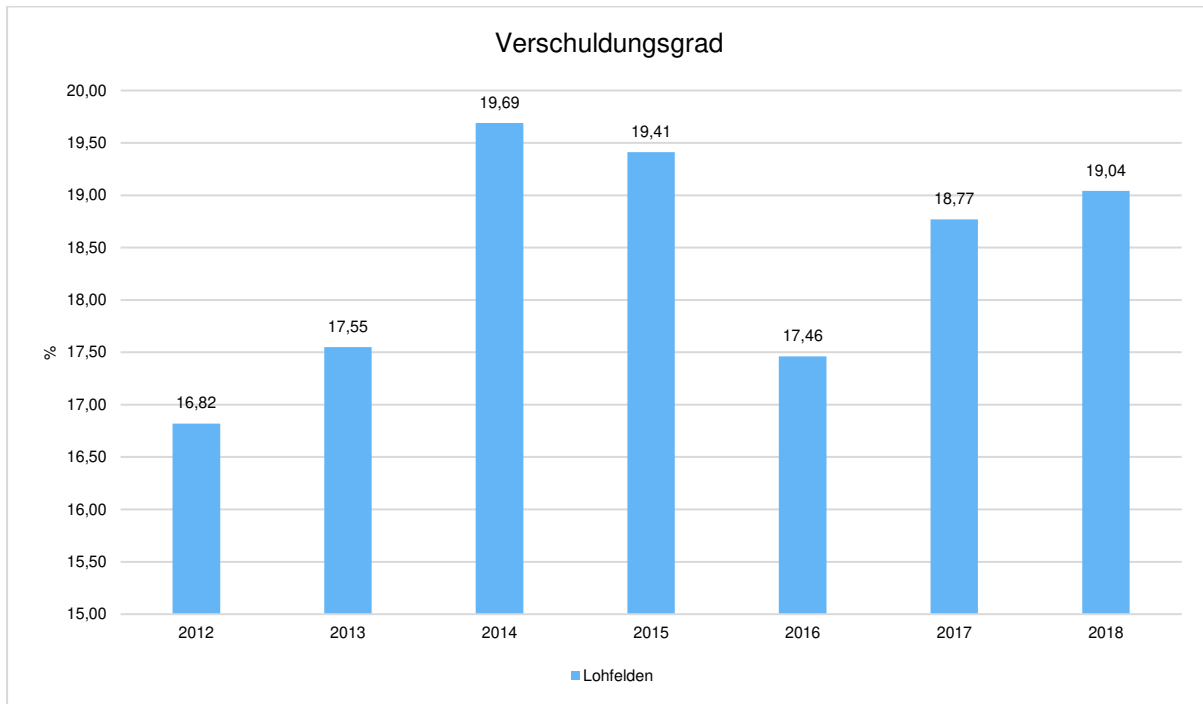
Um die Eigenkapitalausstattung beurteilen zu können, bietet sich die Betrachtung der Eigenkapitalquote an. Sie zeigt den prozentualen Anteil des Eigenkapitals am Bilanzvolumen. Da es keine Plan-Bilanzen gibt, können hier nur Jahre abgebildet werden, für die bereits Schlussbilanzen erstellt wurden.





## Verschuldungsgrad

Der Verschuldungsgrad bildet die Verbindlichkeiten in Prozent vom Eigenkapital ab. Bei einem Verschuldungsgrad von über 100% sind die Verbindlichkeiten höher als das bilanzielle Eigenkapital. Da es keine Plan-Bilanzen gibt, kann die Kennzahl nur für die Jahre ausgegeben werden, für die bereits eine Schlussbilanz vorliegt.



## 8 Sonstige allgemeine Entwicklungen

Die Einschätzung der weiteren Bevölkerungsentwicklung sowie der sonstigen Entwicklungen in den Bereichen Wirtschaft und Arbeitsmarkt ist Grundlage für jede Art von strategischer Planung in Kommunalverwaltungen. Bedingt durch den allgemeinen demografischen Trend haben die meisten deutschen Kommunen einen Bevölkerungsrückgang sowie eine zunehmend alternde Bevölkerung zu verzeichnen. Dies erfordert für die Zukunft eine Anpassung der kommunalen Angebote für Kinder und Jugendliche sowie Senioren.

Die Entwicklung der Bevölkerung nach Anzahl und Altersaufbau ist nur bedingt kommunal beeinflussbar. Der gesamtgesellschaftliche Trend zu einer schrumpfenden und immer älter werdenden Gesamtbevölkerung ist heute unumkehrbar, wobei die örtlichen Ausprägungen durchaus stark variieren können.

Die Anzahl derer, die durch Erwerbseinkommen Sozialversicherungsbeiträge und Steuern erwirtschaften, wird langfristig schrumpfen; der Anteil derer, die auf staatliche Transferleistungen (z.B. Grundversicherung im Alter) angewiesen sind, wird steigen. Dies wird unweigerlich zu einer weiteren Belastung der staatlichen und kommunalen Finanzsysteme führen.



Zentrale Frage der örtlichen Politik ist daher nicht, ob der Prozess aufgehalten werden kann. Vielmehr geht es um den hierdurch entstehenden Anpassungs- und Gestaltungsbedarf, d.h. wann und in welchem Maße eine quantitative und inhaltliche Neuausrichtung der kommunalen Dienstleistungspalette erfolgen muss.

Der Bericht soll eine Orientierung darüber ermöglichen, wie die örtliche Situation mit Blick auf folgende Kriterien einzuschätzen ist:

- Bevölkerungsentwicklung im Zeitverlauf
- Veränderungen bei einzelnen Altersgruppen (Zielgruppen)
- örtliche Entwicklung von Wirtschaft und Arbeitsmarkt

### 8.1 Bevölkerung

Im Folgenden wird die Entwicklung der Einwohnerzahl abgebildet:

Jahr	OT Lohfelden alt	OT Vollmarshausen	Gesamt
17.05.1939	2 570	1 894	4 464
29.10.1946	4 475	2 529	7 004
13.09.1950	5 894	2 543	8 437
31.12.1960	6 624	2 479	9 103
31.12.1970	7 961	2 880	10 841
31.12.1980			11 785
31.12.1990			12 700
31.12.1991			12 855
31.12.1992			12 978
31.12.1993			12 988
31.12.1994			13 024
31.12.1995			13 035
31.12.1996			13 197
31.12.1997			13 399





---

31.12.1998			13 568
31.12.1999			13 757
31.12.2000			13.746
31.12.2001			13.774
31.12.2002			13.849
31.12.2003			13.832
31.12.2004			13.859
31.12.2005			13.893
31.12.2006			13.989
31.12.2007			13.847
31.12.2008			13.771
31.12.2009			13.816
31.12.2010			13.796
31.12.2011			13.911
31.12.2012			13.895
Festsetzungen Zensus Mai 2013			13.569
31.12.2013			13.560
31.12.2014			13.627
31.12.2015			13.915
31.12.2016			14.041 (lt. Ewo)
31.12.2017			14.088 (lt. Ewo)
31.12.2018			14.208 (lt. Ewo)

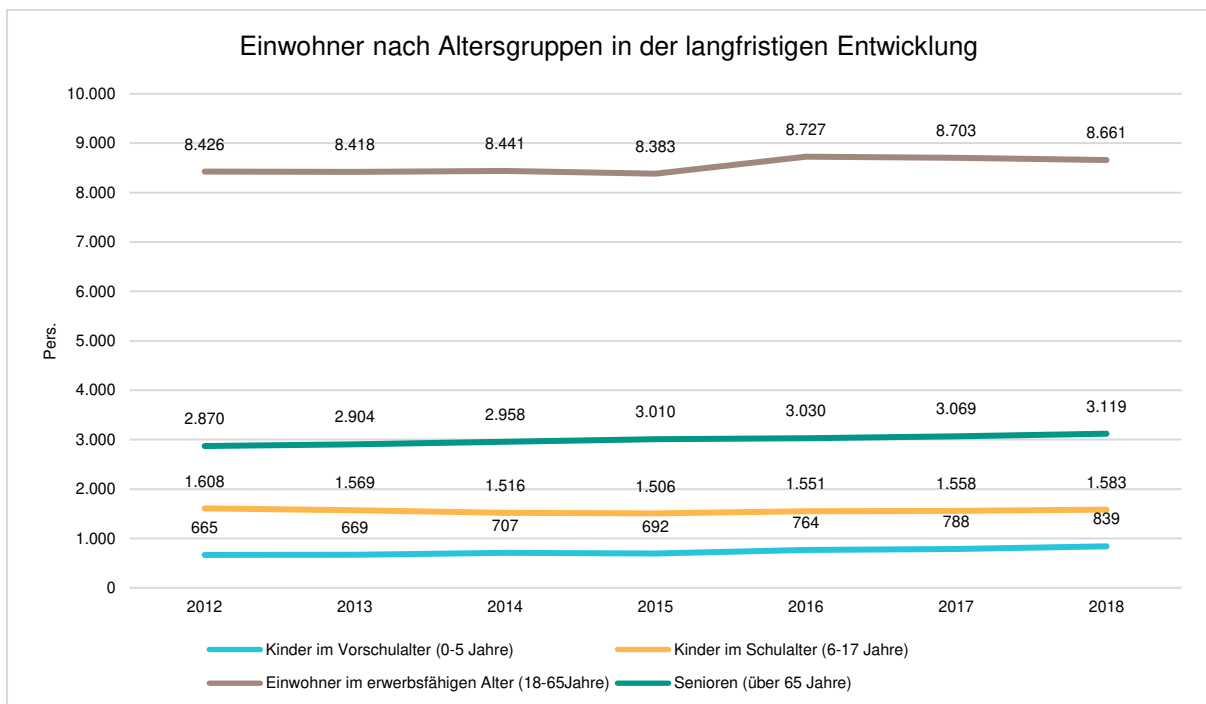


Im Folgenden wird die Entwicklung der Einwohnerzahl insgesamt sowie bestimmter Altersgruppen abgebildet:

### Einwohner gesamt und nach Altersgruppen

	E' 2014	E' 2015	E' 2016	E' 2017	E' 2018
Einwohner gesamt	13.622	13.591	14.072	14.118	14.202
Kinder im Vorschulalter (0-5 Jahre)	707	692	764	788	839
- davon Kinder im Krippenalter (0-2 Jahre)	352	357	368	391	413
- davon Kinder im Kindergartenalter (3-5 Jahre)	355	335	396	397	426
Kinder im Schulalter (6-17 Jahre)	1.516	1.506	1.551	1.558	1.583
Einwohner im erwerbsfähigen Alter (18-65Jahre)	8.441	8.383	8.727	8.703	8.661
Senioren (über 65 Jahre)	2.958	3.010	3.030	3.069	3.119

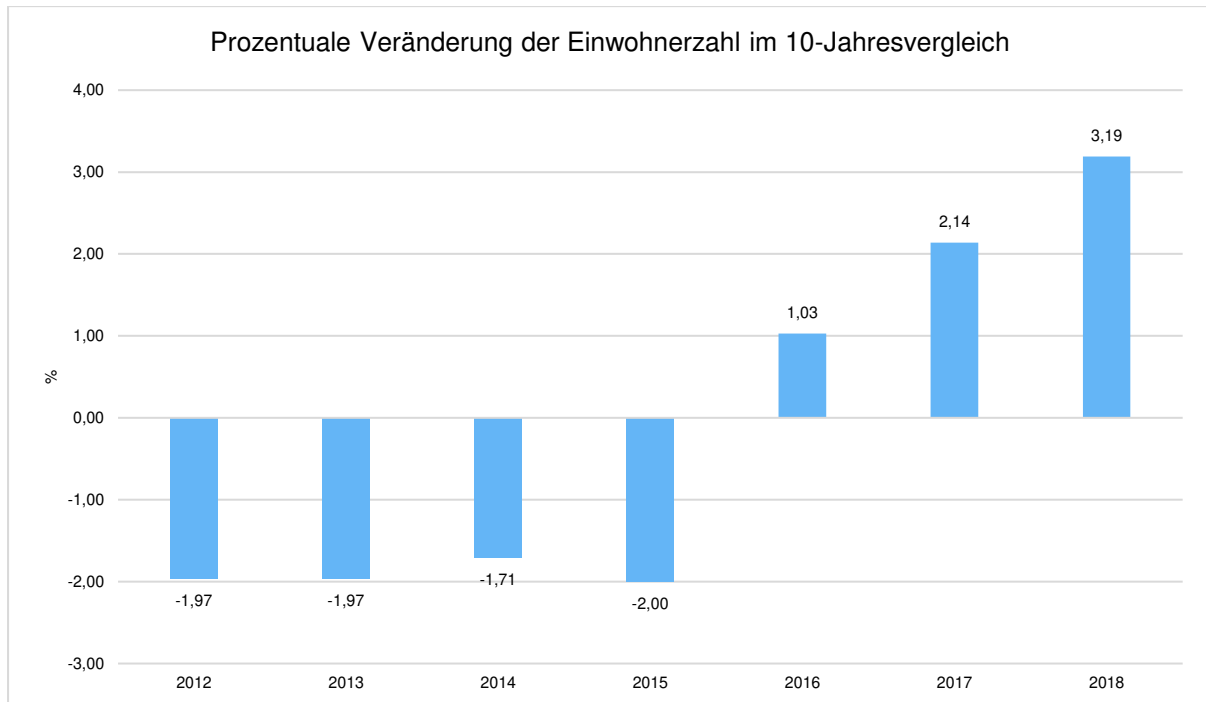
### Die langfristige Entwicklung einzelner Altersgruppen





## Prozentuale Veränderung der Bevölkerung im 10-Jahres-Vergleich

Die nachfolgende Grafik zeigt die prozentuale Veränderung im 10-Jahres-Vergleich, also in welchem Maße sich die Einwohnerzahl innerhalb eines Zeitraums von 10 Jahren verändert hat (z.B. 2014 zu 2004):



## 8.2 Wirtschaft und Arbeitsmarkt

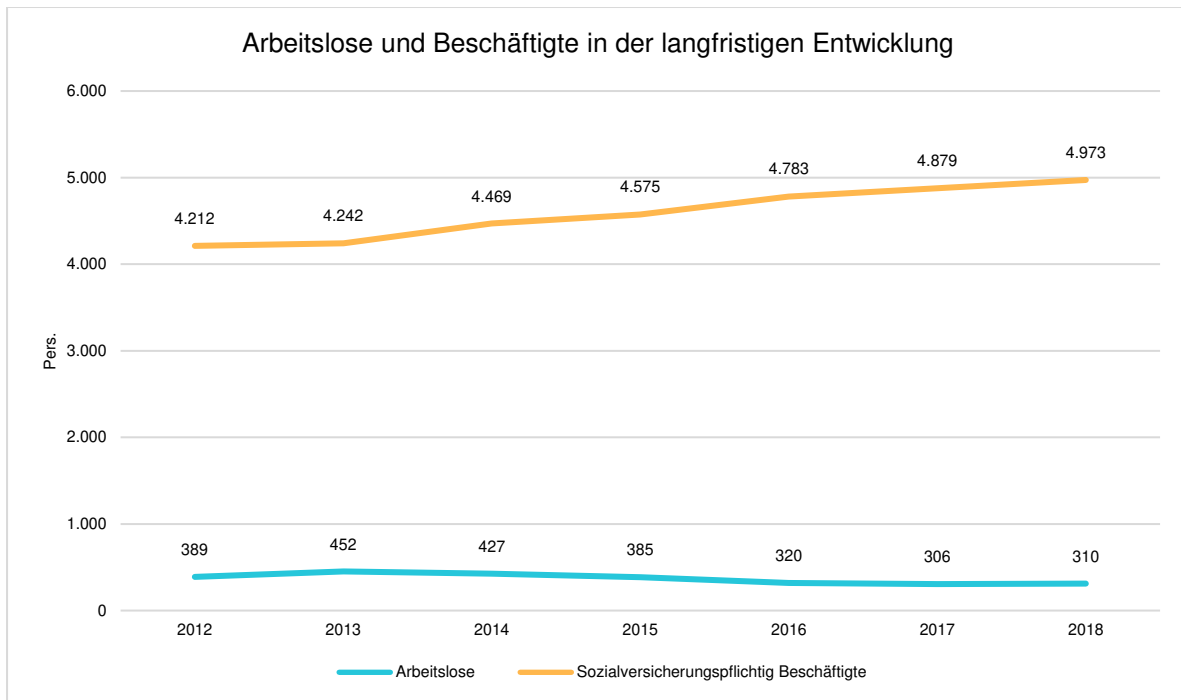
Nachfolgend wird tabellarisch die Entwicklung der wichtigsten Indikatoren wie die Zahl der Arbeitslosen und die Zahl der sozialversicherungspflichtig Beschäftigten vor Ort angezeigt. Die Daten entstammen den Statistiken der Bundesagentur für Arbeit.

### Arbeitslose und Beschäftigte

	E' 2014	E' 2015	E' 2016	E' 2017	E' 2018
Arbeitslose zum 30.6.	427	385	320	306	310
davon Arbeitslose unter 25 Jahre (Jugendarbeitslosigkeit)	51	34	27	36	38
davon Arbeitslose über 55 Jahre (Arbeitslosigkeit Älterer)	116	94	71	57	60
SV-pflichtig Beschäftigte am Arbeitsort	4.469	4.575	4.783	4.879	4.973

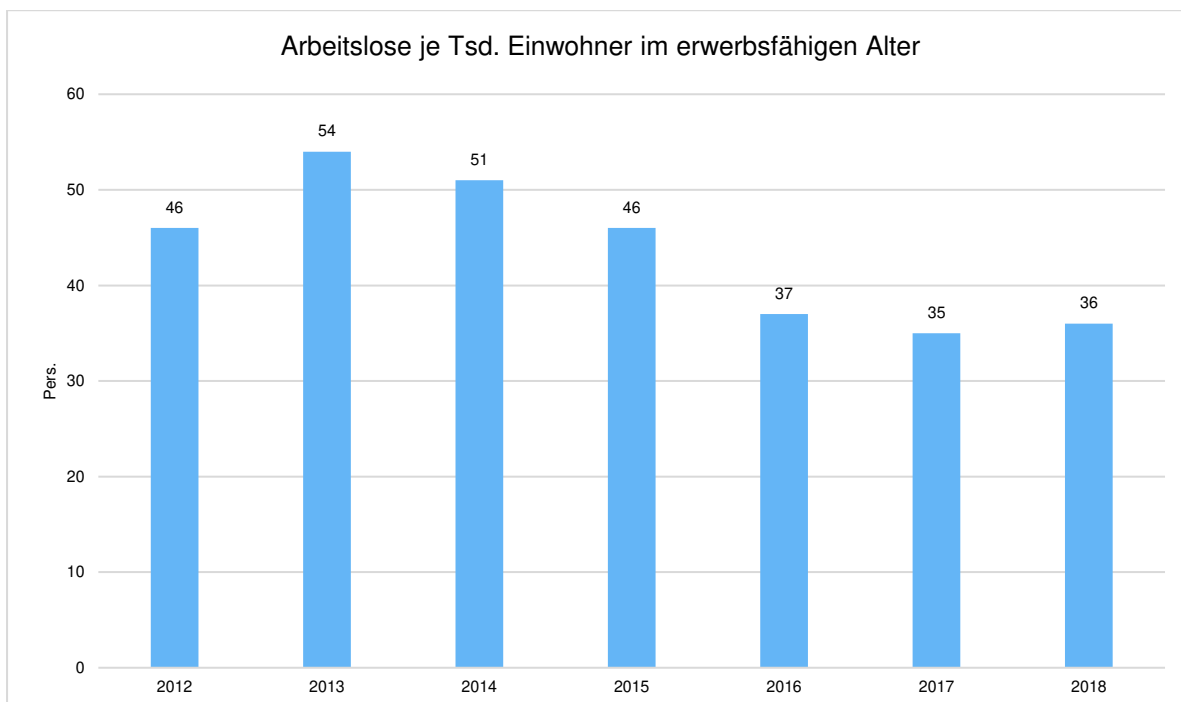


### Arbeitslose und Beschäftigtenzahl in der langfristigen Entwicklung



### Arbeitslose je Tausend Einwohner im erwerbsfähigen Alter

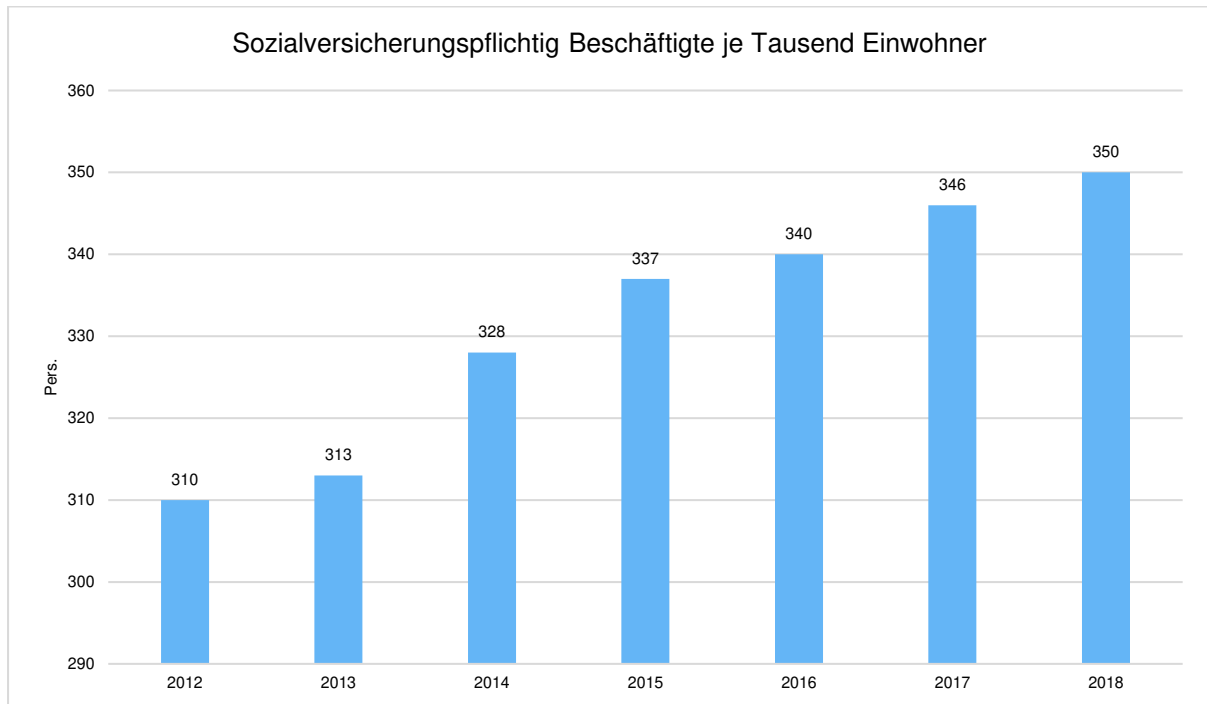
Um die Arbeitslosenzahlen besser interpretieren zu können, wird nachfolgend die Arbeitslosigkeit ins Verhältnis zur Bevölkerungsgruppe der Personen im erwerbsfähigen Alter (18 - 65 Jahre) gestellt, da sich auch diese Gruppe im Zeitverlauf stetig verändert.





### Im Ort arbeitende sozialversicherungspflichtig Beschäftigte je Tausend Einwohner

Jede Kommune hat ein grundsätzliches Interesse daran, dass sich der örtliche Arbeitsmarkt und die vor Ort ansässigen Betriebe positiv entwickeln. Ein Indikator hierfür ist die Zahl der sozialversicherungspflichtigen Beschäftigungsverhältnisse im Verhältnis zur Einwohnerzahl. Die Entwicklung im Zeitverlauf ist hier von besonderer Bedeutung.



**Angaben zur Beurteilung der dauernden  
Finanziellen Leistungsfähigkeit  
(Finanzstatusbericht)**

## Finanzstatusbericht zur Beurteilung der finanziellen Leistungsfähigkeit

Regierungsbezirk:	<u>Kassel</u>	Schlüsselnummer:	<u>633017</u>
Gemeinde:	<u>Lohfelden</u>	Kreisfreie Stadt	
Landkreis:	<u>Kassel</u>	Haushaltsjahr	<u>2020</u>
Einwohnerzahl am:			
31.12. 2018	<u>14.208</u>		
31.12. 2017	<u>14.088</u>		
		Haushaltsjahr	Jahresabschluss
		<u>2020</u>	<u>2018</u>
		-€ -	-€ -
<b><u>Ergebnishaushalt</u></b>			
<b>ordentliches Ergebnis</b>			
Erträge	33.771.171,00	31.029.467,15	
Aufwendungen	33.111.180,00	30.336.531,08	
<b>Saldo</b>	<b>659.991,00</b>	<b>692.936,07</b>	
<b>außerordentliches Ergebnis</b>			
Erträge	1.000,00	160.240,67	
Aufwendungen	300.000,00	295.706,26	
<b>Saldo</b>	<b>-299.000,00</b>	<b>-135.465,59</b>	
Überschuss (+)/ Fehlbedarf (-)	<b>360.991,00</b>	<b>557.470,48</b>	
<b><u>Finanzhaushalt</u></b>			
<b>Laufende Verwaltungstätigkeit</b>			
Einzahlungen aus laufender Verwaltungstätigkeit	+ 33.126.500,00	30.800.643,62	
Auszahlungen aus laufender Verwaltungstätigkeit	- 30.560.177,00	26.988.868,09	
<b>Saldo</b>	<b>2.566.323,00</b>	<b>3.811.775,53</b>	
<b>Investitionstätigkeit</b>			
Einzahlungen aus Investitionstätigkeit	+ 876.450,00	+ 1.027.055,47	
Auszahlungen aus Investitionstätigkeit	- 3.607.843,00	- 4.365.410,90	
<b>Saldo</b>	<b>-2.731.393,00</b>	<b>-3.338.355,43</b>	
<b>Finanzierungstätigkeit</b>			
Einzahlungen aus Finanzierungstätigkeit	+ 230.500,00	+ 286.900,00	
Auszahlungen aus Finanzierungstätigkeit	- 230.500,00	- 356.500,69	
<b>Saldo</b>	<b>-230.500,00</b>	<b>-69.600,69</b>	
Finanzmittelüberschuss (+)/ -fehlbedarf (-)	<b>-395.570,00</b>	<b>403.819,41</b>	
Bestand an Zahlungsmitteln am Ende des Haushaltsjahres	<b>1.653.653,00</b>	<b>3.366.407,33</b>	
	Haushaltsjahr		
	<u>2020</u>		
	-€ -		
<b><u>Nachrichtlich</u></b>			
<b><u>Rechnerische Entschuldung</u></b>			
Kernhaushalt	<b>-230.500,00</b>		
Eigenbetriebe und Anstalten des öffentlichen Rechts	<b>-264.608,58</b>		
<b>Insgesamt</b>	<b>-495.108,58</b>		

**Allgemeine Finanzinformationen**

1. Rechnungsergebnisse, Plan-Ist-Vergleiche und Status Jahresabschlüsse

Haushaltsjahr	Ordentliches Ergebnis in €			Status Jahresabschluss (Bitte auswählen)	Ggf. Bemerkungen
	Plan	Ist	Differenz		
2013	-1.008.234,00	-4.001.368,74	-2.993.134,74	Prüfung RPA abgeschlossen	
2014	-599.200,00	-3.067.747,04	-2.468.547,04	Prüfung RPA abgeschlossen	
2015	209.581,00	-1.057.357,71	-1.266.938,71	Aufstellungsbeschluss und Vorlage an RPA erfolgt	
2016	120.558,00	-271.978,80	-392.536,80	Aufstellungsbeschluss und Vorlage an RPA erfolgt	
2017	-566.871,00	518.467,52	1.085.338,52	Aufstellungsbeschluss und Vorlage an RPA erfolgt	

2.1 Stand der Aufstellung des Jahresabschlusses für 2018

Aufstellung noch nicht erfolgt

2.2 Voraussichtlicher Zeitpunkt des Aufstellungsbeschlusses für den Jahresabschluss 2018

25. Februar 2020

3. Aufstellung der Eigenbetriebe und Anstalten des öffentlichen Rechts nach der HGO

Eigenbetriebe
Gemeindewerke Lohfelden

Anstalten des öffentlichen Rechts nach der HGO
keine

4. Aufstellung Gesamtabschluss erforderlich für 2018

nein



**gaben zur Beurteilung der dauernden finanziellen Leistungsfähigkeit****Erläuterungen**

	- € -	
1. Geplantes ordentliches Ergebnis für 2020	659.991,00	Das ordentliche Ergebnis wird automatisch aus dem Blatt "Ergebnishaushalt" übernommen.
2. Bestand Rücklage aus Überschüssen des ordentlichen Ergebnisses zum 31.12.2019	5.785.241,65	Es ist der (ggf. voraussichtliche) Bestand der Rücklage aus Überschüssen des ordentlichen Ergebnisses zum Ende des Haushaltsvorjahres anzugeben.
3. Ordentliche Fehlbeträge aus Vorjahren (Bilanzwert der letzten aufgestellten Bilanz)	0,00	Es ist der in der letzten aufgestellten Bilanz ausgewiesene Fehlbetrag aus Vorjahren (§ 49 Abs. 4 Nr. 1.3.1.1 GemHVO) mit positivem Vorzeichen anzugeben.
4. <u>Bestand der Liquiditätsreserve</u>		
4.1 HGO vorzuhaltenden Liquiditätsreserve für 2020	554.363,16	Es ist für das Haushaltsjahr der nach § 106 Abs. 1 S. 2 HGO zur Sicherstellung der Zahlungsfähigkeit vorzuhaltende Mindestbetrag von 2 v.H. der Summe der Auszahlungen aus laufender Verwaltungstätigkeit nach dem Durchschnitt der drei dem Haushaltsjahr vorangehenden Jahre anzugeben.
4.2 Höhe der tatsächlich vorgehaltenen Liquiditätsreserve am 1.1.2020	2.049.223,00	Es ist für das Haushaltsjahr die Höhe der tatsächlich vorhandenen Liquiditätsreserve anzugeben.
5. <u>Angaben zur letzten aufgestellten Vermögensrechnung</u>		
5.1 Haushaltsjahr der letzten aufgestellten Vermögensrechnung	2018	Es ist das Haushaltsjahr der letzten aufgestellten Vermögensrechnung anzugeben.
5.2 Bestand an Eigenkapital	56.135.858,78	Es ist die Höhe des Eigenkapitals (§ 49 Abs. 4 Nr. 1 GemHVO) aus der letzten aufgestellten Vermögensrechnung anzugeben.
6. Höhe der Verbindlichkeiten aus Liquiditätskrediten (Kernverwaltung und Sondervermögen) zum 31.12.2019	0,00	Die Höhe der Verbindlichkeiten aus Liquiditätskrediten wird automatisch aus dem Blatt "Verbindlichkeiten" übernommen.
7. Verbindlichkeiten gegenüber dem Sondervermögen Hessenkasse	0,00	Die Höhe der Verbindlichkeiten wird automatisch aus dem Blatt "Verbindlichkeiten" übernommen.
8. <u>Geplante zu erwirtschaftende Differenz aus Zahlungsmittelfluss aus laufender Verwaltungstätigkeit und ordentlicher Tilgung sowie der Zahlungen an das Sondervermögen Hessenkasse</u>	2.335.823,00	Diese Angabe wird rechnerisch aus dem Zahlungsmittelfluss aus laufender Verwaltungstätigkeit abzüglich der ordentlichen Tilgung sowie der Zahlungen an das Sondervermögen Hessenkasse und zuzüglich der zweckgebundenen Einzahlungen für die ordentliche Tilgung sowie der Zahlungen an das Sondervermögen Hessenkasse ermittelt.
8.1 Zahlungsmittelfluss aus laufender Verwaltungstätigkeit für 2020	2.566.323,00	Der Zahlungsmittelfluss aus laufender Verwaltungstätigkeit wird automatisch aus dem Blatt "Finanzhaushalt" übernommen.
8.2 Ordentliche Tilgung für 2020	230.500,00	Die Höhe der ordentlichen Tilgung wird automatisch aus dem Blatt "Finanzhaushalt" übernommen.
8.3 Zahlungen an das Sondervermögen Hessenkasse für 2020	0,00	Die Höhe der Zahlungen an das Sondervermögen Hessenkasse wird automatisch aus dem Blatt "Finanzhaushalt" übernommen.
8.4 Zweckgebundene Einzahlungen für die ordentliche Tilgung von Investitionskrediten für 2020	0,00	Der Betrag wird automatisch aus dem Blatt "Finanzhaushalt - 4.2 " übernommen.
8.5 Zweckgebundene Einzahlungen für Auszahlungen an das Sondervermögen Hessenkasse für 2020	0,00	Der Betrag wird automatisch aus dem Blatt "Finanzhaushalt - 4.3 " übernommen.

**Nachrichtlich:**

Rechnerischer Hebesatz Grundsteuer B zum Erreichen des Ausgleichs im ordentlichen Ergebnis in v.H. für 2020

Fiktive Hebesatzanhebung Grundsteuer B zum Erreichen des Ausgleichs im ordentlichen Ergebnis in v.H. für 2020

**Diese Angabe wird bei einem geplanten negativen ordentlichen Ergebnis rechnerisch ermittelt.**

**Diese Angabe wird bei einem geplanten negativen ordentlichen Ergebnis rechnerisch ermittelt.**

**Auswertung der Angaben zur Beurteilung der dauernden finanziellen Leistungsfähigkeit**

		<b>Indikatorwert</b>
<b>Geplantes ordentliches Ergebnis je Einwohner für 2020</b>	46,45	40,00
<b>Bestand Rücklage aus Überschüssen des ordentlichen Ergebnisses zum 31.12. 2019</b>	5.785.241,65	5,00
<b>Ordentliche Fehlbeträge aus Vorjahren</b>		5,00
<b>Die Liquiditätsreserve wurde vollständig gebildet</b>		5,00
<b>Bestand an Eigenkapital</b>	56.135.858,78	5,00
<b>Höhe der Kassenkreditverbindlichkeiten (Kernverwaltung und Sondervermögen) zum 31.12.2019</b>		5,00
		5,00
<b>Geplante Differenz je Einwohner aus Zahlungsmittelfluss aus laufender Verwaltungstätigkeit und ordentlicher Tilgung</b>	164,40	30,00

**Summe und Status**

● 100,00

**Vorliegende Auswertung präjudiziert das Haushaltsgenehmigungsverfahren nicht. Die notwendige individuelle Prüfung und Beurteilung der Aufsichtsbehörde wird hierdurch nicht ersetzt.**

**Hinweise der Gemeinde zur aktuellen Haushaltslage (optional)**

Indikator pro Einwohner	Bewertung ggf. der Entwicklung nach Indikatoren pro Einwohner	Gewichtung der Indikatoren pro Einwohner in %	Status
ordentliches Ergebnis	Überschuss (mehr als + 5 €) = 1	40%	grün (+) ≥ 70% gelb (0) < 70% und > 40% rot (-) ≤ 40%
	jahresbezogener Haushaltsausgleich (im Korridor von - 5 € bis + 5 € oder durch Rücklage) = 0,75		
	defizitär im Korridor (weniger als - 5 € bis - 40 €) = 0,5		
	defizitär im Korridor (weniger als - 40 € bis - 75 €) = 0,25		
	defizitär (weniger als -75 €) = 0		
Bestand ordentliche Rücklage	Bestand = 1	5%	
	kein Bestand (≤ 0 €) = 0		
Fehlbeträge aus Vorjahren (Bilanzwert der letzten aufgestellten Bilanz)	kein Bestandswert = 1	5%	
	Ausweis eines Fehlbetragbestands = 0		
Bestand der Liquiditätsreserve	Bestand vollständig gebildet = 1	5%	
	Bestand teilweise gebildet (≥ 50 %) = 0,5		
	Bestand unzureichend oder nicht gebildet (< 50 %) = 0		
Ausweis von Eigenkapital (nach letzter aufgestellter Bilanz)	positiver Eigenkapitalbestand = 1	5%	
	negativer Eigenkapitalbestand (≤ 0 €) = 0		
Verbindlichkeiten aus Liquiditätskrediten (Kommune plus Sondervermögen)	kein Bestand (= 0 €) = 1	5%	
	Bestand (> 0 €) = 0		
Verbindlichkeiten gegenüber dem Sondervermögen Hessenkasse	kein Bestand (= 0 €) = 1	5%	
	Bestand (> 0 €) = 0		
Zahlungsmittelfluss lfd. Verwaltungstätigkeit abzüglich der Tilgung sowie der Zahlungen an das Sondervermögen Hessenkasse	Saldo > 5 € = 1	30%	
	im Korridor von 0 € bis + 5 € = 0,5		
	Saldo < 0 € = 0		
		100%	

### Vomhundertsätze erhobener Umlagen (Landkreis / LWV / Land Hessen)

Jahr	Kreisumlage		Schulumlage		Verbandsumlage LWV		Krankenhausumlage	
2020	30,90	v.H.	21,30	v.H.	0,000	v.H.	0,00	v.H.
2019	32,38	v.H.	21,47	v.H.	0,000	v.H.	0,00	v.H.
2018	32,72	v.H.	20,26	v.H.	0,000	v.H.	0,00	v.H.

### Angaben für Gemeinden und Städte

#### Steuerhebesätze

	Grundsteuer A		Grundsteuer B		Gewerbsteuer		Vervielfältiger Gewerbsteuerumlage		Solidaritätsumlage	
2020	520,00	v.H.	520,00	v.H.	475,00	v.H.	56,75	v.H.		Euro
2019	520,00	v.H.	520,00	v.H.	475,00	v.H.	64,00	v.H.		Euro
2018	520,00	v.H.	520,00	v.H.	475,00	v.H.	68,50	v.H.		Euro

### Angaben für Gemeinden und Städte

#### Nivellierungshebesätze nach FAG

Jahr	Grundsteuer A		Grundsteuer B		Gewerbsteuer	
2020	0,00	v.H.	0,00	v.H.	0,00	v.H.

### Angaben zu weiteren Abgaben (ohne Gebühren)

Straßenbeitragssatzung beschlossen

nein

Beitragssystem

Bitte auswählen

Weitere Abgaben, die erhoben werden:

Spielapparatesteuer  
Zweitwohnungssteuer  
Kurbeitrag  
Tourismusbeitrag

ja

nein

nein

nein

Jagdsteuer

nein

Fischereisteuer

nein

Pferdesteuer

nein

Getränkesteuer

nein

Hundesteuer

ja

Gaststättenerlaubnissteuer

nein

Sonstige Abgaben:

Straßenbeiträge wurden rückwirkend zum 07.06.2018 aufgehoben.

Ergebnishaushalt			2018	2019	2020	2021	2022	2023
			vorläufiges Rechnungsergebnis	Haushaltsplan	Haushaltsplan	Ergebnisplan	Ergebnisplan	Ergebnisplan
Position	Konten	Bezeichnung	- € -					
1	50	Privatrechtliche Leistungsentgelte	877.684,72	984.700,00	924.200,00	937.878,00	943.805,00	951.094,00
2	51	Öffentlich-rechtliche Leistungsentgelte	3.158.752,52	2.876.782,00	3.033.438,00	3.060.425,00	3.024.967,00	3.053.026,00
3	548-549	Kostensatzleistungen und -erstattungen	721.212,27	882.150,00	781.597,00	777.127,00	794.967,00	800.675,00
4	52	Bestandsveränderungen und aktivierte Eigenleistungen	0,00	0,00	0,00	0,00	0,00	0,00
5	55	Steuern und steuerähnliche Erträge einschließlich Erträge aus gesetzlichen Umlagen	19.613.979,80	20.542.000,00	20.262.000,00	21.054.750,00	21.648.141,00	22.292.183,00
6	547	Erträge aus Transferleistungen	502.047,99	509.000,00	504.000,00	524.000,00	544.000,00	554.000,00
7	540-543	Erträge aus Zuweisungen und Zuschüssen für laufende Zwecke und allgemeine Umlagen	4.605.197,92	5.559.540,00	6.721.065,00	4.634.301,00	4.416.317,00	4.416.317,00
8	546	Erträge aus der Auflösung von Sonderposten aus Investitionszuweisungen, -zuschüssen und Investitionsbeiträgen	702.516,06	676.193,00	645.671,00	629.520,00	586.976,00	536.209,00
9	53	Sonstige ordentliche Erträge	684.695,32	569.650,00	567.400,00	572.986,00	569.580,00	572.214,00
10		<b>Summe der ordentlichen Erträge</b>	<b>30.866.086,60</b>	<b>32.600.015,00</b>	<b>33.439.371,00</b>	<b>32.190.987,00</b>	<b>32.528.753,00</b>	<b>33.175.718,00</b>
11	62, 63, 640-643, 647-649, 65	Personalaufwendungen	7.994.904,50	8.594.053,00	9.038.407,00	9.370.397,00	9.644.297,00	9.932.466,00
12	644-646	Versorgungsaufwendungen	906.031,68	836.619,00	826.771,00	853.118,00	878.709,00	866.880,00
13	60,61, 67-69	Aufwendungen für Sach- und Dienstleistungen	4.182.587,96	5.634.540,00	5.328.145,00	4.822.892,00	4.449.667,00	4.446.995,00
14	66	Abschreibungen	2.980.368,88	2.868.224,00	2.851.003,00	2.748.635,00	2.621.865,00	2.534.380,00
15	71	Aufwendungen für Zuweisungen und Zuschüsse sowie besondere Finanzaufwendungen	1.588.690,71	1.632.550,00	1.773.600,00	1.746.072,00	1.775.889,00	1.795.398,00
16	73	Steueraufwendungen einschließlich Aufwendungen aus gesetzlichen Umlageverpflichtungen	12.163.698,67	12.848.108,00	12.900.244,00	12.826.121,00	12.844.068,00	12.862.057,00
17	72	Transferaufwendungen	28.279,23	32.500,00	24.000,00	23.000,00	23.000,00	23.000,00
18	70, 74, 76	Sonstige ordentliche Aufwendungen	124.723,28	78.300,00	35.710,00	36.118,00	36.531,00	36.949,00
19		<b>Summe der ordentlichen Aufwendungen</b>	<b>29.969.284,91</b>	<b>32.524.894,00</b>	<b>32.777.880,00</b>	<b>32.426.353,00</b>	<b>32.274.026,00</b>	<b>32.498.125,00</b>
20		<b>Verwaltungsergebnis</b>	<b>896.801,69</b>	<b>75.121,00</b>	<b>661.491,00</b>	<b>-235.366,00</b>	<b>254.727,00</b>	<b>677.593,00</b>
21	56,57	Finanzerträge	163.380,55	534.800,00	331.800,00	334.425,00	337.089,00	339.794,00
22	77	Zinsen und andere Finanzaufwendungen	367.246,17	396.300,00	333.300,00	333.720,00	241.346,00	233.679,00
23		<b>Finanzergebnis</b>	<b>-203.865,62</b>	<b>138.500,00</b>	<b>-1.500,00</b>	<b>705,00</b>	<b>95.743,00</b>	<b>106.115,00</b>
24		<b>Gesamtbetrag der ordentlichen Erträge</b>	<b>31.029.467,15</b>	<b>33.134.815,00</b>	<b>33.771.171,00</b>	<b>32.525.412,00</b>	<b>32.865.842,00</b>	<b>33.515.512,00</b>
25		<b>Gesamtbetrag der ordentlichen Aufwendungen</b>	<b>30.336.531,08</b>	<b>32.921.194,00</b>	<b>33.111.180,00</b>	<b>32.760.073,00</b>	<b>32.515.372,00</b>	<b>32.731.804,00</b>
26		<b>Ordentliches Ergebnis</b>	<b>692.936,07</b>	<b>213.621,00</b>	<b>659.991,00</b>	<b>-234.661,00</b>	<b>350.470,00</b>	<b>783.708,00</b>
27	59	Außerordentliche Erträge	160.240,67	451.300,00	1.000,00	1.000,00	1.000,00	1.000,00
28	79	Außerordentliche Aufwendungen	295.706,26	1.091.950,00	300.000,00	304.500,00	309.068,00	313.704,00
29		<b>Außerordentliches Ergebnis</b>	<b>-135.465,59</b>	<b>-640.650,00</b>	<b>-299.000,00</b>	<b>-303.500,00</b>	<b>-308.068,00</b>	<b>-312.704,00</b>
30		<b>Jahresergebnis</b>	<b>557.470,48</b>	<b>-427.029,00</b>	<b>360.991,00</b>	<b>-538.161,00</b>	<b>42.402,00</b>	<b>471.004,00</b>
<b>Nachrichtlich</b>								
31		<b>Hochrechnung ordentliches Ergebnis zum 31.12.2019</b>		<b>-890.793,99</b>				
32		<b>Summe vorgetragene Jahresfehlbeträge/Jahresüberschüsse zum 31.12.2018</b>	<b>518.467,52</b>					

Aufschlüsselung von Erträgen und Aufwendungen			2018	2019	2020	2021	2022	2023
			vorläufiges Rechnungsergebnis	Haushaltsplan	Haushaltsplan	Ergebnisplan	Ergebnisplan	Ergebnisplan
Position	Konten	Bezeichnung	- € -					
<b>5</b>	<b>55</b>	<b>Steuern und steuerähnliche Erträge einschließlich Erträge aus gesetzlichen Umlagen</b>	19.613.979,80	20.542.000,00	20.262.000,00	21.054.750,00	21.648.141,00	22.292.183,00
davon	5500	Erträge aus Gemeindeanteil an Einkommensteuer (Produktgruppe 1601)	7.338.901,97	7.793.000,00	8.000.000,00	8.400.000,00	8.850.000,00	9.300.000,00
	5504	Erträge aus Gemeindeanteil an Umsatzsteuer (Produktgruppe 1601)	1.096.584,61	951.000,00	1.050.000,00	1.100.000,00	1.100.000,00	1.150.000,00
	5551	Erträge aus Grundsteuer A (Produktgruppe 1601)	68.762,45	55.000,00	59.000,00	59.000,00	59.000,00	59.000,00
	5552	Erträge aus Grundsteuer B (Produktgruppe 1601)	2.864.928,91	2.810.000,00	2.850.000,00	2.892.750,00	2.936.141,00	2.980.183,00
	5553	Erträge aus Gewerbesteuer (Produktgruppe 1601)	7.741.504,97	8.440.000,00	8.000.000,00	8.300.000,00	8.400.000,00	8.500.000,00
	5559	andere Steuern insgesamt (Produktgruppe 1601)	503.296,89	493.000,00	303.000,00	303.000,00	303.000,00	303.000,00
	5582	Erträge aus Kreisumlage (Produktgruppe 1601)	0,00	0,00	0,00	0,00	0,00	0,00
	5583	Erträge aus Schulumlage (Produktgruppe 0313)	0,00	0,00	0,00	0,00	0,00	0,00
		sonstige Erträge	0,00	0,00	0,00	0,00	0,00	0,00
<b>7</b>	<b>540-543</b>	<b>Erträge aus Zuweisungen und Zuschüssen für laufende Zwecke und allgemeine Umlagen</b>	4.605.197,92	5.559.540,00	6.721.065,00	4.634.301,00	4.416.317,00	4.416.317,00
davon	540101	Schlüsselzuweisung (Produktgruppe 1601)	3.144.622,00	3.164.900,00	4.125.765,00	3.164.900,00	3.164.900,00	3.164.900,00
		sonstige Erträge	1.460.575,92	2.394.640,00	2.595.300,00	1.469.401,00	1.251.417,00	1.251.417,00
<b>16</b>	<b>73</b>	<b>Steueraufwendungen einschließlich Aufwendungen aus gesetzlichen Umlageverpflichtungen</b>	12.163.698,67	12.848.108,00	12.900.244,00	12.826.121,00	12.844.068,00	12.862.057,00
davon	7353	Krankenhausumlage (Produktgruppe 0701)	0,00	0,00	0,00	0,00	0,00	0,00
	73541	Kreisumlage (Produktgruppe 1601)	6.001.142,00	6.274.600,00	6.235.000,00	6.274.600,00	6.274.600,00	6.274.600,00
	73542	Schulumlage (Produktgruppe 1601)	3.715.866,00	4.160.500,00	4.297.950,00	4.160.500,00	4.160.500,00	4.160.500,00
	73543	LWV-Umlage (Produktgruppe 1601)	0,00	0,00	0,00	0,00	0,00	0,00
	735490	Solidaritätsumlage	0,00	0,00	0,00	0,00	0,00	0,00
	735490	Weitere Umlagen (z.B. Regionalverband):	1.056,60	2.200,00	2.200,00	2.200,00	2.200,00	2.200,00
	7380	Gewerbesteuerumlage (Produktgruppe 1601)	1.122.414,88	1.131.100,00	624.382,00	648.109,00	666.256,00	684.245,00
		sonstige Aufwendungen	1.323.219,19	1.279.708,00	1.740.712,00	1.740.712,00	1.740.512,00	1.740.512,00
<b>22</b>	<b>77</b>	<b>Zinsen und ähnliche Aufwendungen</b>	367.246,17	396.300,00	333.300,00	333.720,00	241.346,00	233.679,00
		Zinsen für Kassenkredite (Produktgruppe 1602)	0,00	0,00	0,00	0,00	0,00	0,00
		Zinsen für Investitionskredite (Produktgruppe 1602)	367.246,17	396.300,00	333.300,00	333.720,00	241.346,00	233.679,00

Zahlungsmittelfluss nach § 3 GemHVO		2018	2019	2020	2021	2022	2023
		vorläufiges Rechnungsergebnis	Haushaltsplan	Haushaltsplan	Fpl-Jahr	Fpl-Jahr	Fpl-Jahr
Nr. Konten		- € -					
<b>Zahlungsmittelfluss aus laufender Verwaltungstätigkeit</b> (direkte Methode)							
1	Summe der Einzahlungen aus laufender Verwaltungstätigkeit	30.800.643,62	32.909.922,00	33.126.500,00	31.896.892,00	32.279.866,00	32.980.303,00
2	Summe der Auszahlungen aus laufender Verwaltungstätigkeit	26.988.868,09	31.094.920,00	30.560.177,00	30.310.438,00	30.202.575,00	30.511.128,00
3	Zahlungsmittelüberschuss / Zahlungsmittelbedarf aus laufender Verwaltungstätigkeit	3.811.775,53	1.815.002,00	2.566.323,00	1.586.454,00	2.077.291,00	2.469.175,00
<b>Zahlungsmittelfluss aus Investitionstätigkeit</b> (direkte Methode)							
4	820 Einzahlungen aus Investitionszuweisungen und -zuschüssen sowie aus Investitionsbeiträgen	503.307,57	1.929.300,00	798.450,00	820.000,00	0,00	0,00
4.1	Pos. 4: davon aus Schlüsselzuweisungen	0,00	0,00	0,00	0,00	0,00	0,00
4.2	Pos. 4: davon aus zweckgebundenen Einzahlungen für die ordentliche Tilgung von Investitionskrediten	0,00	0,00	0,00	0,00	0,00	0,00
4.3	Pos. 4: davon aus zweckgebundenen Einzahlungen für die Auszahlungen an das Sondervermögen Hessenkasse	0,00	0,00	0,00	0,00	0,00	0,00
5	822 Einzahlungen aus Abgängen von Vermögensgegenständen des Sachanlagevermögens und des immateriellen Anlagevermögens	433.555,47	0,00	0,00	0,00	0,00	0,00
6	823 Einzahlungen aus Abgängen von Vermögensgegenständen des Finanzanlagevermögens	90.192,43	78.000,00	78.000,00	78.000,00	78.000,00	78.000,00
	davon Einzahlungen aus der Tilgung von gewährten Krediten	0,00	0,00	0,00	0,00	0,00	0,00
7	Summe der Einzahlungen aus Investitionstätigkeit	1.027.055,47	2.007.300,00	876.450,00	898.000,00	78.000,00	78.000,00
8	841 Auszahlungen für den Erwerb von Grundstücken und Gebäuden	86.570,11	231.100,00	201.500,00	261.500,00	200.000,00	200.000,00
9	842 Auszahlungen für Baumaßnahmen	3.461.349,40	3.260.000,00	2.167.007,00	9.391.300,00	1.825.605,00	1.420.914,00
10	840, 843 Auszahlungen für Investitionen in das sonstige Sachanlagevermögen und immaterielle Anlagevermögen	367.054,52	1.347.950,00	994.950,00	603.553,00	637.689,00	364.113,00
11	844 Auszahlungen für Investitionen in das Finanzanlagevermögen	450.436,87	245.436,00	244.386,00	171.186,00	98.429,00	18.879,00
	davon Auszahlungen aus der Gewährung von Krediten	146.600,00	146.600,00	146.600,00	73.200,00	0,00	0,00
12	Summe der Auszahlungen aus Investitionstätigkeit	4.365.410,90	5.084.486,00	3.607.843,00	10.427.539,00	2.761.723,00	2.003.906,00
13	Zahlungsmittelüberschuss / Zahlungsmittelbedarf aus Investitionstätigkeit	-3.338.355,43	-3.077.186,00	-2.731.393,00	-9.529.539,00	-2.683.723,00	-1.925.906,00
14	Zahlungsmittelüberschuss / Zahlungsmittelbedarf	473.420,10	-1.262.184,00	-165.070,00	-7.943.085,00	-606.432,00	543.269,00
<b>Zahlungsmittelfluss aus Finanzierungstätigkeit</b> (direkte Methode)							
15	826 Einzahlungen aus der Aufnahme von Krediten und wirtschaftlich vergleichbaren Vorgängen für Investitionen	286.900,00	300.000,00	0,00	7.180.000,00	1.400.000,00	240.000,00
	davon Einzahlungen aus der Aufnahme von Umschuldungen	0,00	0,00	0,00	0,00	0,00	0,00
16	846 Auszahlungen für die Tilgung von Krediten und wirtschaftlich vergleichbaren Vorgängen für Investitionen sowie an das Sondervermögen Hessenkasse	356.500,69	355.000,00	230.500,00	396.900,00	817.100,00	842.200,00
16.1	Pos. 16: davon Auszahlungen für die ordentliche Tilgung von Krediten	306.857,00	355.000,00	230.500,00	396.900,00	817.100,00	842.200,00
16.2	Pos. 16: davon Auszahlungen aus der Tilgung von Umschuldungen	0,00	0,00	0,00	0,00	0,00	0,00
16.3	Pos. 16: davon Auszahlungen an das Sondervermögen Hessenkasse	0,00	0,00	0,00	0,00	0,00	0,00
17	Zahlungsmittelüberschuss / Zahlungsmittelbedarf aus Finanzierungstätigkeit	-69.600,69	-55.000,00	-230.500,00	6.783.100,00	582.900,00	-602.200,00
18	Anderung des Zahlungsmittelbestandes zum Ende des Haushaltsjahres	403.819,41	-1.317.184,00	-395.570,00	-1.159.985,00	-23.532,00	-58.931,00
19	829 Haushaltsunwirksame Einzahlungen (u.a. fremde Finanzmittel, Rückzahlung von angelegten Kassenmitteln, Aufnahme von Kassenkrediten)	5.540.044,86	0,00	0,00	0,00	0,00	0,00
	davon Aufnahme von Liquiditätskrediten	0,00	0,00	0,00	0,00	0,00	0,00
20	849 Haushaltsunwirksame Auszahlungen (u.a. fremde Finanzmittel, Anlegung von Kassenmitteln, Rückzahlung von Kassenkrediten)	5.491.526,04	0,00	0,00	0,00	0,00	0,00
	davon Rückzahlung von Liquiditätskrediten	0,00	0,00	0,00	0,00	0,00	0,00
21	Zahlungsmittelüberschuss/Zahlungsmittelbedarf aus haushaltsunwirksamen Zahlungsvorgängen	48.518,82	0,00	0,00	0,00	0,00	0,00
22	Bestand an Zahlungsmitteln zu Beginn des Haushaltsjahres	2.914.069,10	3.366.407,00	2.049.223,00	1.653.653,00	493.668,00	470.136,00
23	Veränderung des Bestandes an Zahlungsmitteln	452.338,23	-1.317.184,00	-395.570,00	-1.159.985,00	-23.532,00	-58.931,00
24	Bestand an Zahlungsmitteln am Ende des Haushaltsjahres	3.366.407,33	2.049.223,00	1.653.653,00	493.668,00	470.136,00	411.205,00

**Verbindlichkeiten aus Krediten, Liquiditätskrediten sowie gegenüber dem Sondervermögen Hessenkasse zu Beginn des Haushaltsjahres 2020** **Erläuterungen**

Verbindlichkeiten aus Krediten nach Abschluss des Vorjahres - Kernhaushalt -	8.204.109,41	€	Anzugeben ist der (ggf. voraussichtliche) Gesamtbetrag an Verbindlichkeiten aus Investitionskrediten
Verbindlichkeiten aus Liquiditätskrediten nach Abschluss des Vorjahres - Kernhaushalt -	0,00	€	Anzugeben ist der (ggf. voraussichtliche) Gesamtbetrag an Verbindlichkeiten aus Liquiditätskrediten
Verbindlichkeiten aus Krediten nach Abschluss des Vorjahres - Eigenbetriebe und Anstalten des öffentlichen Rechts nach HGO -	6.530.749,01	€	Anzugeben ist der (ggf. voraussichtliche) Gesamtbetrag an Verbindlichkeiten aus Investitionskrediten
Verbindlichkeiten aus Liquiditätskrediten nach Abschluss des Vorjahres - Eigenbetriebe und Anstalten des öffentlichen Rechts nach HGO -	0,00	€	Anzugeben ist der (ggf. voraussichtliche) Gesamtbetrag an Verbindlichkeiten aus Liquiditätskrediten
<b>Gesamtbetrag aus Krediten und Liquiditätskrediten - Kernhaushalt und Eigenbetriebe und Anstalten des öffentlichen Rechts nach HGO</b>	<b>14.734.858,42</b>		
Verbindlichkeiten gegenüber dem Sondervermögen Hessenkasse nach Abschluss des Vorjahres	0,00	€	Anzugeben ist der Gesamtbetrag der Verbindlichkeiten gegenüber dem Sondervermögen Hessenkasse
<b>Gesamtbetrag aus Krediten, Liquiditätskrediten sowie Verbindlichkeiten gegenüber dem Sondervermögen Hessenkasse - Kernhaushalt und Eigenbetriebe und Anstalten des öffentlichen Rechts nach HGO</b>	<b>14.734.858,42</b>	€	

**im Haushaltsjahr 2020 veranschlagte Kreditaufnahmen**

im Haushaltsjahr veranschlagte Kreditaufnahmen - Kernhaushalt -	0,00	€
im Haushaltsjahr veranschlagte Kreditaufnahmen - Eigenbetriebe und Anstalten des öffentlichen Rechts nach HGO -	0,00	€

**im Haushaltsjahr 2020 veranschlagte Tilgungen für Kredite sowie Auszahlungen an das Sondervermögen Hessenkasse**

Ordentliche Tilgung - Kernhaushalt	230.500,00	€	Die ordentliche Tilgung wird automatisch aus dem Blatt Finanzhaushalt - Pos. 16.1 - übernommen.
Ordentliche Tilgung - Eigenbetriebe und Anstalten des öffentlichen Rechts nach HGO -	264.608,58	€	
Außerordentliche Tilgung - Kernhaushalt -	0,00	€	
Außerordentliche Tilgung - Eigenbetriebe und Anstalten des öffentlichen Rechts nach HGO -	0,00	€	
Auszahlungen an das Sondervermögen Hessenkasse		€	Die Zahlungen an das Sondervermögen Hessenkasse werden automatisch aus dem Blatt Finanzhaushalt - Pos. 16.3 - übernommen.

**Verbindlichkeiten aus Krediten, Liquiditätskrediten sowie gegenüber dem Sondervermögen Hessenkasse am Ende des Haushaltsjahres 2020**

Voraussichtlicher Stand der Kredite am Ende des Haushaltsjahres - Kernverwaltung -	7.973.609,41	€
Voraussichtlicher Stand der Kredite am Ende des Haushaltsjahres - Eigenbetriebe und Anstalten des öffentlichen Rechts nach HGO	6.266.140,43	€
Voraussichtlicher Stand der Kredite am Ende des Haushaltsjahres - Kernverwaltung und Eigenbetriebe und Anstalten des öffentlichen Rechts nach HGO -	14.239.749,84	€
Höchstbetrag der Liquiditätskredite Kernhaushalt laut Haushaltssatzung	1.000.000,00	€
Höchstbetrag der Liquiditätskredite der Eigenbetriebe und Anstalten des öffentlichen Rechts	800.000,00	€
Voraussichtlicher Stand der Liquiditätskredite zum Ende des Haushaltsjahres - Kernverwaltung -	0,00	€
Voraussichtlicher Stand der Liquiditätskredite zum Ende des Haushaltsjahres - Eigenbetriebe und Anstalten des öffentlichen Rechts nach HGO -	0,00	€
Voraussichtlicher Stand der Liquiditätskredite zum Ende des Haushaltsjahres - Kernverwaltung und Eigenbetriebe und Anstalten des öffentlichen Rechts nach HGO -	0,00	€
Voraussichtlicher Stand der Verbindlichkeigten gegenüber dem Sondervermögen Hessenkasse zum Ende des Haushaltsjahres	0,00	€
<b><u>Voraussichtlicher Zahlungsmittelbestand am Ende des Haushaltsjahres 2020</u></b>	<b>1.653.653,00</b>	€



## Produktbereichsplan gemäß Muster 12 zu § 4 Abs. 2 GemHVO

PBNr. Produktbereich/Produktgruppe		Haushaltsjahr							
		2020							
		Status:	Haushaltsansatz						
		ordentliche Erträge				ordentliche Aufwendungen			
		absolut vor ILV	pro Einwohner	absolut nach ILV	pro Einwohner	absolut vor ILV	pro Einwohner	absolut nach ILV	pro Einwohner
1	Innere Verwaltung	223.850,00 €	15,76 €	3.211.850,00 €	226,06 €	3.733.301,00 €	262,76 €	4.297.401,00 €	302,46 €
2	Sicherheit und Ordnung	425.006,00 €	29,91 €	425.006,00 €	29,91 €	1.317.271,00 €	92,71 €	1.519.371,00 €	106,94 €
3	Schulträgeraufgaben	0,00 €	0,00 €	0,00 €	0,00 €	0,00 €	0,00 €	0,00 €	0,00 €
4	Kultur und Wissenschaft	87.450,00 €	6,15 €	87.450,00 €	6,15 €	732.525,00 €	51,56 €	858.925,00 €	60,45 €
5	Soziale Leistungen	24.200,00 €	1,70 €	24.200,00 €	1,70 €	160.402,00 €	11,29 €	176.602,00 €	12,43 €
6	Kinder-, Jugend- und Familienhilfe	2.262.643,00 €	159,25 €	2.262.643,00 €	159,25 €	5.748.969,00 €	404,63 €	6.900.469,00 €	485,67 €
7	Gesundheitsdienste	0,00 €	0,00 €	0,00 €	0,00 €	0,00 €	0,00 €	0,00 €	0,00 €
8	Sportförderung	323.044,00 €	22,74 €	323.044,00 €	22,74 €	1.168.449,00 €	82,24 €	1.290.449,00 €	90,83 €
9	Räumliche Planung und Entwicklung, Geoinformationen	29.161,00 €	2,05 €	217.261,00 €	15,29 €	1.144.934,00 €	80,58 €	1.294.034,00 €	91,08 €
10	Bauen und Wohnen	947.848,00 €	66,71 €	1.490.148,00 €	104,88 €	2.134.703,00 €	150,25 €	2.310.103,00 €	162,59 €
11	Ver- und Entsorgung	2.488.729,00 €	175,16 €	2.488.729,00 €	175,16 €	1.584.051,00 €	111,49 €	1.814.851,00 €	127,73 €
12	Verkehrsflächen und -anlagen, ÖPNV	785.544,00 €	55,29 €	785.544,00 €	55,29 €	1.992.562,00 €	140,24 €	2.185.562,00 €	153,83 €
13	Natur- und Landschaftspflege	156.338,00 €	11,00 €	156.338,00 €	11,00 €	205.953,00 €	14,50 €	387.153,00 €	27,25 €
14	Umweltschutz	272.143,00 €	19,15 €	272.143,00 €	19,15 €	196.189,00 €	13,81 €	824.989,00 €	58,07 €
15	Wirtschaft und Tourismus	0,00 €	0,00 €	0,00 €	0,00 €	0,00 €	0,00 €	0,00 €	0,00 €
16	Allgemeine Finanzwirtschaft	25.413.415,00 €	1.788,67 €	25.861.215,00 €	1.820,19 €	12.658.571,00 €	890,95 €	13.084.171,00 €	920,90 €
<b>Gesamtsumme</b>		<b>33.439.371,00 €</b>	<b>2.353,56 €</b>	<b>37.605.571,00 €</b>	<b>2.646,79 €</b>	<b>32.777.880,00 €</b>	<b>2.307,00 €</b>	<b>36.944.080,00 €</b>	<b>2.600,23 €</b>

## Produktbereichsplan gemäß Muster 12 zu § 4 Abs. 2 GemHVO

PBNr. Produktbereich/Produktgruppe		Haushaltsvorjahr							
		2019							
		Status:	Haushaltsansatz						
		ordentliche Erträge				ordentliche Aufwendungen			
		absolut vor ILV	pro Einwohner	absolut nach ILV	pro Einwohner	absolut vor ILV	pro Einwohner	absolut nach ILV	pro Einwohner
1	Innere Verwaltung	343.250,00 €	24,16 €	3.124.550,00 €	219,91 €	3.642.896,00 €	256,40 €	4.181.896,00 €	294,33 €
2	Sicherheit und Ordnung	465.516,00 €	32,76 €	465.516,00 €	32,76 €	1.239.964,00 €	87,27 €	1.426.064,00 €	100,37 €
3	Schulträgeraufgaben	0,00 €	0,00 €	0,00 €	0,00 €	0,00 €	0,00 €	0,00 €	0,00 €
4	Kultur und Wissenschaft	355.500,00 €	25,02 €	355.500,00 €	25,02 €	962.802,00 €	67,76 €	1.079.602,00 €	75,99 €
5	Soziale Leistungen	25.700,00 €	1,81 €	25.700,00 €	1,81 €	145.859,00 €	10,27 €	162.059,00 €	11,41 €
6	Kinder-, Jugend- und Familienhilfe	2.015.633,00 €	141,87 €	2.015.633,00 €	141,87 €	5.551.535,00 €	390,73 €	6.602.435,00 €	464,70 €
7	Gesundheitsdienste	0,00 €	0,00 €	0,00 €	0,00 €	0,00 €	0,00 €	0,00 €	0,00 €
8	Sportförderung	236.744,00 €	16,66 €	236.744,00 €	16,66 €	1.194.009,00 €	84,04 €	1.330.809,00 €	93,67 €
9	Räumliche Planung und Entwicklung, Geoinformationen	34.661,00 €	2,44 €	209.861,00 €	14,77 €	1.088.552,00 €	76,62 €	1.218.152,00 €	85,74 €
10	Bauen und Wohnen	1.045.295,00 €	73,57 €	1.541.495,00 €	108,49 €	2.246.895,00 €	158,14 €	2.434.595,00 €	171,35 €
11	Ver- und Entsorgung	2.383.829,00 €	167,78 €	2.383.829,00 €	167,78 €	1.580.460,00 €	111,24 €	1.799.660,00 €	126,67 €
12	Verkehrsflächen und -anlagen, ÖPNV	670.479,00 €	47,19 €	670.479,00 €	47,19 €	1.880.019,00 €	132,32 €	2.049.019,00 €	144,22 €
13	Natur- und Landschaftspflege	200.562,00 €	14,12 €	200.562,00 €	14,12 €	158.968,00 €	11,19 €	346.568,00 €	24,39 €
14	Umweltschutz	72.796,00 €	5,12 €	72.796,00 €	5,12 €	222.459,00 €	15,66 €	741.259,00 €	52,17 €
15	Wirtschaft und Tourismus	0,00 €	0,00 €	0,00 €	0,00 €	0,00 €	0,00 €	0,00 €	0,00 €
16	Allgemeine Finanzwirtschaft	24.750.050,00 €	1.741,98 €	25.176.250,00 €	1.771,98 €	12.610.476,00 €	887,56 €	13.031.676,00 €	917,21 €
<b>Gesamtsumme</b>		<b>32.600.015,00 €</b>	<b>2.294,48 €</b>	<b>36.478.915,00 €</b>	<b>2.567,49 €</b>	<b>32.524.894,00 €</b>	<b>2.289,20 €</b>	<b>36.403.794,00 €</b>	<b>2.562,20 €</b>

## Produktbereichsplan gemäß Muster 12 zu § 4 Abs. 2 GemHVO

PBNr. Produktbereich/Produktgruppe		Haushaltsvorvorjahr							
		2018							
		Status:	vorläufiges Rechnungsergebnis						
		ordentliche Erträge				ordentliche Aufwendungen			
		absolut vor ILV	pro Einwohner	absolut nach ILV	pro Einwohner	absolut vor ILV	pro Einwohner	absolut nach ILV	pro Einwohner
1	Innere Verwaltung	402.181,89 €	28,31 €	3.390.308,80 €	238,62 €	3.371.444,67 €	237,29 €	3.935.322,91 €	276,98 €
2	Sicherheit und Ordnung	539.799,83 €	37,99 €	539.799,83 €	37,99 €	1.122.003,84 €	78,97 €	1.324.168,30 €	93,20 €
3	Schulträgeraufgaben	0,00 €	0,00 €	0,00 €	0,00 €	0,00 €	0,00 €	0,00 €	0,00 €
4	Kultur und Wissenschaft	369.118,32 €	25,98 €	369.118,32 €	25,98 €	773.734,47 €	54,46 €	900.212,50 €	63,36 €
5	Soziale Leistungen	5.225,48 €	0,37 €	5.225,48 €	0,37 €	139.123,28 €	9,79 €	155.351,21 €	10,93 €
6	Kinder-, Jugend- und Familienhilfe	1.657.877,23 €	116,69 €	1.657.877,23 €	116,69 €	5.160.035,98 €	363,18 €	6.311.654,97 €	444,23 €
7	Gesundheitsdienste	0,00 €	0,00 €	0,00 €	0,00 €	0,00 €	0,00 €	0,00 €	0,00 €
8	Sportförderung	207.840,84 €	14,63 €	207.840,84 €	14,63 €	986.920,06 €	69,46 €	1.108.977,18 €	78,05 €
9	Räumliche Planung und Entwicklung, Geoinformationen	20.177,95 €	1,42 €	208.302,40 €	14,66 €	981.634,77 €	69,09 €	1.130.706,09 €	79,58 €
10	Bauen und Wohnen	625.356,73 €	44,01 €	1.167.751,20 €	82,19 €	1.776.525,87 €	125,04 €	1.952.104,73 €	137,39 €
11	Ver- und Entsorgung	2.406.679,40 €	169,39 €	2.406.679,40 €	169,39 €	1.591.259,48 €	112,00 €	1.822.037,95 €	128,24 €
12	Verkehrsflächen und -anlagen, ÖPNV	274.575,84 €	19,33 €	274.575,84 €	19,33 €	1.812.653,26 €	127,58 €	2.005.662,21 €	141,16 €
13	Natur- und Landschaftspflege	193.266,82 €	13,60 €	193.266,82 €	13,60 €	99.775,78 €	7,02 €	280.958,90 €	19,77 €
14	Umweltschutz	4.995,87 €	0,35 €	4.995,87 €	0,35 €	103.242,88 €	7,27 €	732.007,22 €	51,52 €
15	Wirtschaft und Tourismus	0,00 €	0,00 €	0,00 €	0,00 €	0,00 €	0,00 €	0,00 €	0,00 €
16	Allgemeine Finanzwirtschaft	24.158.990,40 €	1.700,38 €	24.606.721,33 €	1.731,89 €	12.050.930,57 €	848,18 €	12.476.497,50 €	878,13 €
<b>Gesamtsumme</b>		<b>30.866.086,60 €</b>	<b>2.172,44 €</b>	<b>35.032.463,36 €</b>	<b>2.465,69 €</b>	<b>29.969.284,91 €</b>	<b>2.109,32 €</b>	<b>34.135.661,67 €</b>	<b>2.402,57 €</b>

## **Kostenstellenübersicht**

## Doppische Basisgliederung

### 01 Innere Verwaltung

- 011 Personalentwicklung und -service
  - 01100 Personalentwicklung und -service*
- 012 Bauhof
  - 01200 Bauhof*
  - 01210 Fuhrpark*
- 013 Organisation und IT
  - 01300 Organisation und IT*
- 014 Sonstige Organe
  - 01400 Personalrat*
  - 01410 Frauenbeauftragte HGO*
  - 01420 Lokale Agenda*
  - 01430 Seniorenbeauftragte*
- 015 Unterstützung und Betreuung der Gemeindeorgane
  - 01500 Gemeindevertretung/Gemeindevorstand*
  - 01510 Öffentlichkeitsarbeit*
  - 01511 Wirtschaftsförderung*
- 016 Wahlen
  - 01600 Wahlen*
- 017 Zentraler Dienst
  - 01700 Beschaffungsamt*
  - 01710 Information-/Telefonzentrale*
  - 01720 Archiv*
  - 01730 Hauptverwaltung*

### 02 Sicherheit und Ordnung

- 021 Ordnungsangelegenheiten
  - 02100 Ordnungsangelegenheiten*
  - 02110 Schiedsmann, Ortsgericht*
  - 02120 Gefahrgutbeauftragte*
- 022 Ordnungspolizei/Straßenverkehrsbehörde
  - 02200 Ordnungspolizei/Straßenverkehrsbehörde*
- 023 Brandschutz
  - 02300 Brandschutz*
  - 02310 Katastrophenschutz*
- 024 Meldewesen
  - 02400 Meldewesen*
- 025 Personenstand und Staatsangehörigkeit
  - 02500 Personenstand und Staatsangehörigkeit*

### 04 Kultur und Wissenschaft

- 041 Gemeindebüchereien
  - 04100 Gemeindebücherei Lohfelden*
  - 04110 Gemeindebücherei Vollmarshausen*
- 042 Kulturpflege
  - 04200 Kulturveranstaltungen*
  - 04210 Kulturfitüre*
  - 04220 Dorffeste*
  - 04230 Kulturregion Söhre/Kaufunger Wald*
  - 04240 Städtefreundschaften, Partnerschaften*
- 043 Vereinsförderung
  - 04300 Vereinsförderung*

**05 Soziale Leistungen**

051 Soziale Leistungen

*05100 Soziale Leistungen*

**06 Kinder-, Jugend- und Familienhilfe**

061 Jugendhilfe

*06100 Außerschulische Jugendbildung*

*06110 Kinder- und Jugenderholung*

*06120 Mitarbeiterbildung*

*06130 Sonstige Jugendarbeit*

*06140 Erzieherischer Kinder- und Jugendschutz*

*06150 Gemeindeeigene Jugendheime*

*06160 Kinder- und jugendbeauftragter*

062 Kinderspielplätze

*06200 Kinderspielplätze*

063 Kindertagesstätten

*06310 Kindertagesstätte Vollmarshausen*

*06320 Kinderhort Vollmarshausen (wegfallend)*

*06330 Kindertagesstätte Quellenweg*

*06340 Kindertagesstätte Fröbelweg*

*06350 Kindertagesstätte Ochshausen*

*06370 Kindertagesstätte und Hort ASB*

*06380 Kindertagesstätte Lindenberg*

*06390 Küche Vollmarshausen*

**08 Sportförderung**

081 Bäder

*08100 Freibad Lohfelden*

082 Sportförderung durch Sportstätten

*08210 Sportplätze*

*08220 Sporthalle Vollmarshausen*

*08230 Mehrzweckübungshalle*

*08240 Tennisplätze*

*08250 Sportplatzgebäude Erlenstraße*

*08260 Sportplatzgebäude Nordhessen-Stadion*

*08270 Minigolfplatz*

**09 Räumliche Planung und Entwicklung, Geoinformation**

091 Räumliche Planungs- und Entwicklungsmaßnahmen

*09100 Räumliche Planungs- und Entwicklungsmaßnahmen*

**10 Bauen und Wohnen**

101 Bau- und Grundstücksordnung

*10100 Bau- und Grundstücksordnung*

102 Grund- und Immobilienmanagement

*10200 Gemeindehäuser*

*10201 Rathaus*

*10202 Gemeindebüchereien*

*10203 Bürgerhaus*

*10204 Familienräume*

*10205 Grillanlage Herchenbach*

*10206 Gaststätten*

*10207 Kulturhalle*

*10208 Musikschule*

*10209 VHS-Gebäude*

*10211 Lebensmittelmarkt Vollmarshausen*

*10212 Pachtländereien*

10213 Kindertagesstätte Vollmarshausen  
10214 Kinderhort Vollmarshausen  
10215 Kindertagesstätte Quellenweg  
10216 Kindertagesstätte Fröbelweg  
10217 Kindertagesstätte Ochshausen  
10218 Kindertagesstätte Regenbogengruppe  
10219 Kindertagesstätte Lindenberg  
10220 Toilettengebäude Berliner Platz  
10221 Schlauchturm Vollmarshausen  
10230 Waschhaus Crumbacher Straße  
10240 Festplätze  
10250 Gemeindeeigene Jugendheime  
10260 Vorsterpark  
10270 Naherholung

#### **11 Ver- und Entsorgung**

110 Abwasserbeseitigung  
11000 Abwasserbeseitigung

#### **12 Verkehrsflächen und -anlagen, ÖPNV**

121 Verkehrsanlagen  
12100 Verkehrsanlagen  
122 Ingenieurbauwerke  
12200 Ingenieurbauwerke  
123 ÖPNV  
12300 ÖPNV  
124 Straßenbeleuchtung  
12400 Straßenbeleuchtung  
125 Straßenreinigung/Winterdienst  
12500 Straßenreinigung/Winterdienst

#### **13 Natur- und Landschaftspflege**

131 Friedhöfe  
13100 Friedhöfe

#### **14 Umweltschutz**

141 Umweltschutz  
14100 Umweltschutz  
14110 Zuchttierhaltung  
14120 Vogelschutz, Schädlingsbekämpfung

#### **16 Allgemeine Finanzwirtschaft**

161 Finanzverwaltung  
16100 Finanzverwaltung  
16110 Allgemeine Rücklagen  
16120 Schuldendienst  
16130 Zinsen aus Geldanlagen  
162 Kassen- und Rechnungswesen  
16200 Kassen- und Rechnungswesen  
163 Steuern und Abgaben  
16310 Grundsteuer A  
16320 Grundsteuer B  
16330 Gewerbesteuer  
16340 Hundesteuer  
16350 Sonstige Steuern  
16360 Sonstige Zuweisungen und Abgaben

**Statistische Angaben  
2020**



**Flächengröße**

Ortsteil Lohfelden (alt)	922 ha			
Ortsteil Vollmarshausen	724 ha			
Enklave Wellerode		11 ha		
			_____	
				1.657 ha

**Übersicht**

über die Entwicklung der Hebesätze in den  
Haushaltsjahren ab 1972

Steuerart	1972	1973 bis 1976	1977 bis 1978	1979	1980 bis 1995	1996
Grundsteuer A	270	270	270	270	330	360
Grundsteuer B	230	230	230	290	290	320
Gewerbsteuer	285	285	300	330	370	400
Lohnsummensteuer	-	400	400	400	-	-

Steuerart	1997 bis 2011	2012 bis 2013	2014	2015 bis 2017	2018 bis 2020
Grundsteuer A	330	330	330	450	520
Grundsteuer B	290	330	330	415	520
Gewerbsteuer	400	400	440	440	475
Lohnsummensteuer	-	-	-	-	-

Die Lohnsummensteuer ist seit dem 01.01.1980 weggefallen.

**Übersicht**  
über die Entwicklung der Steuereinnahmen und Finanzaufweisungen sowie die Umlagen in den letzten sechs abgeschlossenen Rechnungsjahren und Ansätze 2019 und 2020

Art der Erträge	Ist- Aufkommen in den abgelaufenen Rechnungsjahren						Soll-Haushaltsjahre Ansätze	
	2013	2014	2015	2016	2017	2018	2019	2020
	EUR	EUR	EUR	EUR	EUR	EUR	EUR	EUR
<b>Steuern</b>								
Grundsteuer A	32.671	26.937	31.500	43.210	61.580	68.762	55.000	59.000
Grundsteuer B	1.668.715	1.654.744	1.793.465	2.285.408	2.216.312	2.864.929	2.810.000	2.850.000
Gewerbesteuer	6.200.185	5.665.719	5.398.640	6.226.268	7.158.562	7.741.505	8.440.000	8.000.000
Spielapparatesteuer	390.481	393.801	374.926	441.756	395.054	422.679	400.000	200.000
Hundesteuer	51.480	52.815	51.789	76.360	76.190	80.618	83.000	83.000
<b>Steuerähnliche Einnahmen u. allgemeine Finanzaufweisungen</b>								
Einkommensteuer	4.847.083	5.231.147	5.597.422	6.171.469	6.535.132	7.338.902	7.793.000	8.000.000
Familienleistungsausgleich	381.220	415.530	400.472	450.904	442.078	499.248	505.000	500.000
Anteil an der Umsatzsteuer	483.136	488.618	504.175	627.370	640.759	1.096.585	951.000	1.050.000
Schlüsselzuweisungen	3.522.973	2.821.820	2.520.318	2.984.396	3.252.795	3.144.622	3.164.900	4.125.765
<b>Summe</b>	<b>17.577.944</b>	<b>16.751.131</b>	<b>16.672.707</b>	<b>19.307.141</b>	<b>20.778.462</b>	<b>23.257.850</b>	<b>24.201.900</b>	<b>24.867.765</b>

## **Budget- und Deckungsvermerke, Übertragungsregelungen**

### **Vorbemerkung**

Ein Budget umfasst einen vorgegebenen Finanzrahmen, der einer Organisations-einheit bzw. einem Produktbereich zur selbstständigen und eigenverantwortlichen Mittelbewirtschaftung zugeordnet ist. Es gelten die von der Gemeindevertretung am 28. Juni 2007 beschlossenen Budgetrichtlinien.

### **1. Ergebnishaushalt**

Nach § 4 Abs. 1 GemHVO bildet jeder Teilhaushalt eine Bewirtschaftungseinheit (Budget). Die Ansätze der in einem Budget veranschlagten Aufwendungen sind nach § 20 Abs. 1 GemHVO grundsätzlich gegenseitig deckungsfähig, soweit im Haushaltsplan nichts Anderes vermerkt ist.

Abweichend hiervon sind die Personal- und Versorgungsaufwendungen auf der Ebene des Gesamtergebnishaushaltes gegenseitig deckungsfähig. Sie sind nicht deckungsfähig mit den übrigen Aufwendungen eines Budgets.

Ebenfalls sind die Aufwendungen für die Instandhaltung der Gebäude und Außenanlagen (Bauunterhaltung), Hauptkonto 616 des Kommunalen Verwaltungskontenrahmens (KVKR), sowie die Aufwendungen für Energie, Hauptkonto 605, auf der Ebene des Gesamtergebnishaushaltes gegenseitig deckungsfähig. Sie sind nicht deckungsfähig mit den übrigen Aufwendungen eines Budgets.

Die Kontengruppe 66 (Abschreibungen) ist über alle Teilhaushalte hinweg gegenseitig deckungsfähig.

### **2. Übertragbarkeit**

Es gelten die gesetzlichen Regelungen des § 21 GemHVO.

### **3. Finanzhaushalt**

Für Investitionen und Investitionsfördermaßnahmen sind die jeweils in den einzelnen Teilhaushalten veranschlagten Investitionen gem. § 20 Abs. 3 GemHVO gegenseitig deckungsfähig.



# Ergebnishaushalt 2020

Gemeinde: 00 Gemeinde Lohfelden

Seite : 71  
Datum: 04.02.2020  
Uhrzeit: 10:28:11

Nr.	Konten	Bezeichnung	Haushaltsansatz		Ergebnis des Jahresabschlusses 2018
			2020	2019	
			- Euro -	- Euro -	- Euro -
1	2	3	4	5	6
1	50	Privatrechtliche Leistungsentgelte	924.200	984.700	877.684,72
2	51	Öffentlich-rechtliche Leistungsentgelte	3.033.438	2.876.782	3.158.752,52
3	548-549	Kostensatzleistungen und -erstattungen	781.597	882.150	721.212,27
4	52	Bestandsveränderungen und aktivierte Eigenleistungen	0	0	0,00
5	55	Steuern und steuerähnliche Erträge einschließlich Erträge aus gesetzlichen Umlagen	20.262.000	20.542.000	19.613.979,80
6	547	Erträge aus Transferleistungen	504.000	509.000	502.047,99
7	540-543	Erträge aus Zuweisungen und Zuschüssen für laufende Zwecke und allgemeine Umlagen	6.721.065	5.559.540	4.605.197,92
8	546	Erträge aus der Auflösung von Sonderposten aus Investitionszuweisungen, -zuschüssen und Investitionsbeiträgen	645.671	676.193	702.516,06
9	53	Sonstige ordentliche Erträge	567.400	569.650	684.695,32
<b>10</b>		<b>Summe der ordentlichen Erträge (Nr. 1 bis 9)</b>	<b>33.439.371</b>	<b>32.600.015</b>	<b>30.866.086,60</b>
11	62, 63, 640-643, 647-649, 65	Personalaufwendungen	-9.038.407	-8.594.053	-7.994.904,50
12	644-646	Versorgungsaufwendungen	-826.771	-836.619	-906.031,68
13	60,61,67-69	Aufwendungen für Sach- und Dienstleistungen	-5.328.145	-5.634.540	-4.182.587,96
14	66	Abschreibungen	-2.851.003	-2.868.224	-2.980.368,88
15	71	Aufwendungen für Zuweisungen und Zuschüsse sowie besondere Finanzaufwendungen	-1.773.600	-1.632.550	-1.588.690,71
16	73	Steueraufwendungen einschließlich Aufwendungen aus gesetzlichen Umlageverpflichtungen	-12.900.244	-12.848.108	-12.163.698,67
17	72	Transferaufwendungen	-24.000	-32.500	-28.279,23
18	70,74,76	Sonstige ordentliche Aufwendungen	-35.710	-78.300	-124.723,28
<b>19</b>		<b>Summe der ordentlichen Aufwendungen (Nr. 11 bis 18)</b>	<b>-32.777.880</b>	<b>-32.524.894</b>	<b>-29.969.284,91</b>
<b>20</b>		<b>Verwaltungsergebnis (Nr. 10 ./. Nr. 19)</b>	<b>661.491</b>	<b>75.121</b>	<b>896.801,69</b>
21	56,57	Finanzerträge	331.800	534.800	163.380,55
22	77	Zinsen und andere Finanzaufwendungen	-333.300	-396.300	-367.246,17
<b>23</b>		<b>Finanzergebnis (Nr. 21 ./. Nr. 22)</b>	<b>-1.500</b>	<b>138.500</b>	<b>-203.865,62</b>
<b>24</b>		<b>Gesamtbetrag der ordentlichen Erträge (Nr. 10 und Nr. 21)</b>	<b>33.771.171</b>	<b>33.134.815</b>	<b>31.029.467,15</b>
<b>25</b>		<b>Gesamtbetrag der ordentlichen Aufwendungen (Nr. 19 und Nr. 22)</b>	<b>-33.111.180</b>	<b>-32.921.194</b>	<b>-30.336.531,08</b>
<b>26</b>		<b>Ordentliches Ergebnis (Nr. 24 und Nr. 25)</b>	<b>659.991</b>	<b>213.621</b>	<b>692.936,07</b>
27	59	Außerordentliche Erträge	1.000	451.300	160.240,67
28	79	Außerordentliche Aufwendungen	-300.000	-1.091.950	-295.706,26
<b>29</b>		<b>Außerordentliches Ergebnis (Nr. 27 ./. Nr. 28)</b>	<b>-299.000</b>	<b>-640.650</b>	<b>-135.465,59</b>
<b>30</b>		<b>Jahresergebnis (Nr. 26 und Nr. 29)</b>	<b>360.991</b>	<b>-427.029</b>	<b>557.470,48</b>
		Nachrichtlich:			
	95	Erlöse aus internen Leistungsbeziehungen	4.166.200	3.878.900	4.166.376,76
	96	Kosten aus internen Leistungsbeziehungen	-4.166.200	-3.878.900	-4.166.376,76
		<b>Ergebnis der internen Leistungsbeziehung</b>	<b>0</b>	<b>0</b>	<b>0,00</b>
		<b>Summe der vorgetragene Jahresfehlbeträge</b>	<b>0</b>	<b>0</b>	<b>0,00</b>

\*\*\* Ende der Liste "Ergebnishaushalt" \*\*\*





Nr.	Konten	Bezeichnung	Haushaltsansatz		Ergebnis des Jahresabschlusses 2018
			2020	2019	- Euro -
			- Euro -	- Euro -	- Euro -
1	2	3	4	5	6
1	810	Privatrechtliche Leistungsentgelte	924.200	984.700	917.934,95
2	811	Öffentlich-rechtliche Leistungsentgelte	3.033.438	2.876.782	3.141.922,01
3	812	Kostensatzleistungen und -erstattungen	781.597	882.150	613.820,90
4	814	Einzahlungen aus Steuern und steuerähnlichen Erträgen einschließlich Erträgen aus gesetzlichen Umlagen	20.262.000	20.542.000	20.215.203,71
5	815	Einzahlungen aus Transferleistungen	504.000	509.000	612.061,58
6	816	Zuweisungen und Zuschüsse für laufende Zwecke und allgemeine Umlagen	6.721.065	5.559.540	4.605.472,09
7	817	Zinsen und sonstige Finanzeinzahlungen	331.800	534.800	207.170,02
8	813,828	Sonstige ordentliche Einzahlungen und sonstige außerordentliche Einzahlungen, die sich nicht aus Investitionstätigkeiten ergeben	568.400	1.020.950	487.058,36
<b>9</b>		<b>Summe der Einzahlungen aus laufender Verwaltungstätigkeit (Nrn. 1 bis 8)</b>	<b>33.126.500</b>	<b>32.909.922</b>	<b>30.800.643,62</b>
10	830	Personalauszahlungen	-9.038.407	-8.594.053	-7.957.429,74
11	831	Versorgungsauszahlungen	-826.771	-836.619	-820.192,24
12	832	Auszahlungen für Sach- und Dienstleistungen	-5.328.145	-5.634.540	-4.144.378,67
13	833	Auszahlungen für Transferleistungen	-24.000	-32.500	-28.770,48
14	834	Auszahlungen für Zuweisungen und Zuschüsse für laufende Zwecke sowie besondere Finanzauszahlungen	-1.773.600	-1.632.550	-1.510.838,70
15	835	Auszahlungen für Steuern einschließlich Auszahlungen aus gesetzlichen Umlageverpflichtungen	-12.900.244	-12.848.108	-12.156.524,13
16	836	Zinsen und ähnliche Auszahlungen	-333.300	-396.300	-325.972,48
17	837,848	Sonstige ordentliche Auszahlungen und sonstige außerordentliche Auszahlungen, die sich nicht aus Investitionstätigkeit ergeben	-335.710	-1.120.250	-44.761,65
<b>18</b>		<b>Summe der Auszahlungen aus laufender Verwaltungstätigkeit (Nrn. 10 bis 17)</b>	<b>-30.560.177</b>	<b>-31.094.920</b>	<b>-26.988.868,09</b>
<b>19</b>		<b>Zahlungsmittelüberschuss oder Zahlungsmittelbedarf aus laufender Verwaltungstätigkeit (Saldo aus Nrn. 9 und 18)</b>	<b>2.566.323</b>	<b>1.815.002</b>	<b>3.811.775,53</b>
20	820	Einzahlungen aus Investitionszuweisungen und -zuschüssen sowie aus Investitionsbeiträgen	798.450	1.929.300	503.307,57
21	822	Einzahlungen aus Abgängen von Vermögensgegenständen des Sachanlagevermögens und des immateriellen Anlagevermögens	0	0	433.555,47
22	823	Einzahlungen aus Abgängen von Vermögensgegenständen des Finanzanlagevermögens	78.000	78.000	90.192,43
<b>23</b>		<b>Summe der Einzahlungen aus Investitionstätigkeit (Nrn. 20 bis 22)</b>	<b>876.450</b>	<b>2.007.300</b>	<b>1.027.055,47</b>
24	841	Auszahlungen für den Erwerb von Grundstücken und Gebäuden	-201.500	-231.100	-86.570,11
25	842	Auszahlungen für Baumaßnahmen	-2.167.007	-3.260.000	-3.461.349,40
26	840,843	Auszahlungen für Investitionen in das sonstige Sachanlagevermögen und immaterielle Anlagevermögen	-994.950	-1.347.950	-367.054,52
27	844	Auszahlungen für Investitionen in das Finanzanlagevermögen	-244.386	-245.436	-450.436,87
<b>28</b>		<b>Summe der Auszahlungen aus Investitionstätigkeit (Nrn. 24 bis 27)</b>	<b>-3.607.843</b>	<b>-5.084.486</b>	<b>-4.365.410,90</b>
<b>29</b>		<b>Zahlungsmittelüberschuss oder Zahlungsmittelbedarf aus Investitionstätigkeit (Nrn. 23 und 28)</b>	<b>-2.731.393</b>	<b>-3.077.186</b>	<b>-3.338.355,43</b>
<b>30</b>		<b>Zahlungsmittelüberschuss oder Zahlungsmittelbedarf (Summe aus Nrn. 19 und 29)</b>	<b>-165.070</b>	<b>-1.262.184</b>	<b>473.420,10</b>
31	826	Einzahlungen aus der Aufnahme von Krediten und wirtschaftlich vergleichbaren Vorgängen für Investitionen	0	300.000	286.900,00
32	846	Auszahlungen für die Tilgung von Krediten und wirtschaftlich vergleichbaren Vorgängen für Investitionen	-230.500	-355.000	-356.500,69
<b>33</b>		<b>Zahlungsmittelüberschuss oder Zahlungsmittelbedarf aus Finanzierungstätigkeit (Saldo aus Nrn. 31 und 32)</b>	<b>-230.500</b>	<b>-55.000</b>	<b>-69.600,69</b>
<b>34</b>		<b>Änderung des Zahlungsmittelbestandes zum Ende des Haushaltsjahres (Summe aus Nrn. 30 und 33)</b>	<b>-395.570</b>	<b>-1.317.184</b>	<b>403.819,41</b>
35		Geplanter Anfangsbestand an Zahlungsmitteln zu Beginn des Haushaltsjahres	2.049.223	3.366.407	2.914.069,10
36		Geplante Veränderung des Bestandes an Zahlungsmitteln (Nr. 34)	-395.570	-1.317.184	403.819,41
	829	nachrichtlich: Einzahlungen aus haushaltsunwirksamen Zahlungsvorgängen	0	0	5.540.044,86
	849	nachrichtlich: Auszahlungen aus haushaltsunwirksamen Zahlungsvorgängen	0	0	-5.491.526,04
		nachrichtlich: Zahlungsmittelüberschuss oder Zahlungsmittelbedarf aus haushaltsunwirksamen Zahlungsvorgängen	0	0	48.518,82



# Finanzhaushalt 2020

Gemeinde: 00 Gemeinde Lohfelden

Seite : 74

Datum: 04.02.2020

Uhrzeit: 10:30:24

Nr.	Konten	Bezeichnung	Haushaltsansatz		Ergebnis des Jahresabschlusses 2018
			2020	2019	
			- Euro -	- Euro -	- Euro -
1	2	3	4	5	6
37		Geplanter Endbestand an Zahlungsmitteln am Ende des Haushaltsjahres (Summe aus den Summen Nrn. 35 und 36)	1.653.653	2.049.223	3.366.407,33

\*\*\* Ende der Liste "Finanzhaushalt" \*\*\*

## **Teilergebnishaushalt**





# Teilergebnishaushalt 2020

Gemeinde: 00 Gemeinde Lohfelden

Seite : 76  
Datum: 10.02.2020  
Uhrzeit: 12:43:54

Produktbereich 01 Innere Verwaltung  
Produkt 011 Personalentwicklung und -service  
Kostenstelle 01100 Personalentwicklung und -service

Nr.	Konten	Bezeichnung	Haushaltsansatz		Ergebnis des Jahresabschlusses 2018
			2020	2019	
			- Euro -	- Euro -	- Euro -
1	2	3	4	5	6
1		<b>Ordentliche Erträge</b>			
2	50	Privatrechtliche Leistungsentgelte	0	0	0,00
3	51	Öffentlich-rechtliche Leistungsentgelte	0	0	0,00
4	548-549	Kostensersatzleistungen und -erstattungen	6.000	7.000	5.164,94
		<i>54852000 Personalkostenerstattung</i>	<i>6.000</i>	<i>7.000</i>	<i>5.114,40</i>
		<i>54880000 Kostenerstattungen von übrigen Bereichen</i>	<i>0</i>	<i>0</i>	<i>50,54</i>
5	52	Bestandsveränderungen und aktivierte Eigenleistungen	0	0	0,00
6	55	Steuern und steuerähnliche Erträge einschließlich Erträge aus gesetzlichen Umlagen	0	0	0,00
7	547	Erträge aus Transferleistungen	0	0	0,00
8	540-543	Erträge aus Zuweisungen und Zuschüssen für laufende Zwecke und allgemeine Umlagen	0	0	0,00
9	546	Erträge aus der Auflösung von Sonderposten aus Investitionszuweisungen, -zuschüssen und Investitionsbeiträgen	0	0	0,00
10	53	Sonstige ordentliche Erträge	0	0	179.161,00
		<i>53801000 Erträge aus der Auflösung von Rückstellungen-Versorgungsrückstellung</i>	<i>0</i>	<i>0</i>	<i>179.161,00</i>
11	=	<b>Summe der ordentlichen Erträge</b>	<b>6.000</b>	<b>7.000</b>	<b>184.325,94</b>
12		<b>Ordentliche Aufwendungen</b>			
13	62, 63, 640-643, 647-649, 65	Personalaufwendungen	-579.706	-564.018	-533.271,45
		<i>62000000 Entgelte für geleistete Arbeitszeit (einschl. tariflicher, vertraglicher oder arbeitsbedingter Zulag</i>	<i>-188.422</i>	<i>-174.972</i>	<i>-154.237,63</i>
		<i>62010000 Leistungsentgelte TVöD Beschäftigte</i>	<i>-108.000</i>	<i>-111.000</i>	<i>-107.642,73</i>
		<i>62020000 Zuführung/Rückführung Rückstellung Reststunden/Resturlaub</i>	<i>0</i>	<i>0</i>	<i>-23.169,26</i>
		<i>63000000 Dienst-, Amtsbezüge einschl. tariflicher, vertraglicher oder arbeitsbedingter Zulagen</i>	<i>-47.000</i>	<i>-44.800</i>	<i>-44.193,00</i>
		<i>64010000 AG-Anteil z. Sozialvers. Entgeltber.</i>	<i>-60.184</i>	<i>-55.956</i>	<i>-47.403,93</i>
		<i>64020000 Sanierungsgeld ZVK</i>	<i>-105.000</i>	<i>-99.000</i>	<i>-96.300,00</i>
		<i>64200000 Beiträge zur Berufsgenossenschaft und Unfallversicherung</i>	<i>-42.000</i>	<i>-49.500</i>	<i>-41.023,90</i>
		<i>64900000 Beihilfen Bezügebereich</i>	<i>-3.000</i>	<i>-3.500</i>	<i>-303,51</i>
		<i>65010000 Aufwendungen für Personaleinstellungen</i>	<i>-15.000</i>	<i>-15.000</i>	<i>-18.997,49</i>
		<i>65130000 Aufwendungen für übernommene Fahrtkosten von Beschäftigten</i>	<i>-1.000</i>	<i>-250</i>	<i>0,00</i>
		<i>65900000 übrige sonstige Personalaufwendungen</i>	<i>-10.100</i>	<i>-10.040</i>	<i>0,00</i>
14	644-646	Versorgungsaufwendungen	-40.305	-37.998	-48.403,31
		<i>64500000 Aufwendungen Versorgungskassen für Beamte</i>	<i>-21.500</i>	<i>-20.000</i>	<i>-20.005,03</i>
		<i>64510000 Aufwendungen an Versorgungskassen für tariflich Beschäftigte</i>	<i>-18.805</i>	<i>-17.998</i>	<i>-16.388,28</i>
		<i>64610100 Zuführung zu Beihilferückstellung aktive</i>	<i>0</i>	<i>0</i>	<i>-12.010,00</i>
15	60,61, 67-69	Aufwendungen für Sach- und Dienstleistungen	-76.700	-49.400	-30.607,74
		<i>60100000 Aufwendungen für Büromaterial und Drucksachen der Verwaltung und ähnl. Einrichtungen</i>	<i>-100</i>	<i>-100</i>	<i>-105,33</i>
		<i>60101000 Bürobedarf</i>	<i>-300</i>	<i>-300</i>	<i>-298,21</i>
		<i>60890000 übriger sonstiger Materialaufwand</i>	<i>0</i>	<i>0</i>	<i>-45,72</i>
		<i>61630000 Instandhaltung von Einrichtungen und Ausstattungen</i>	<i>-200</i>	<i>-200</i>	<i>0,00</i>
		<i>67710000 Aufwendungen für Sachverständige, Rechtsanwälte und Gerichtskosten</i>	<i>-3.000</i>	<i>-4.500</i>	<i>0,00</i>
		<i>67730000 Aufwendungen für betriebswirtschaftliche Beratungen und ähnliches</i>	<i>-2.000</i>	<i>-2.700</i>	<i>0,00</i>
		<i>67790000 Aufwendungen für andere Beratungsleistungen</i>	<i>-32.000</i>	<i>-2.700</i>	<i>0,00</i>



# Teilergebnishaushalt 2020

Gemeinde: 00 Gemeinde Lohfelden

Seite : 77  
Datum: 10.02.2020  
Uhrzeit: 12:43:54

Produktbereich 01 Innere Verwaltung  
Produkt 011 Personalentwicklung und -service  
Kostenstelle 01100 Personalentwicklung und -service

Nr.	Konten	Bezeichnung	Haushaltsansatz		Ergebnis des
			2020	2019	Jahres-
			- Euro -	- Euro -	abschlusses
1	2	3	4	5	6
		68100000 Aufwendungen für Zeitungen und Fachliteratur der Verwaltung und ähnlicher Einrichtungen	-2.900	-2.700	-2.456,03
		68310000 Datenübertragungskosten	-19.500	-18.500	-18.454,69
		68320000 Telefonkosten	-100	-100	-76,89
		68500000 Reisekosten	-400	-400	0,00
		68620000 Aufwendungen für Gästebewirtung (Repräsentation)	-200	-200	0,00
		68800000 Aufwendungen für Fort-, und Weiterbildung	-15.000	-15.000	-9.170,87
		69400000 Ausgleichsabgabe nach dem Schwerbehindertengesetz	-1.000	-2.000	0,00
16	66	Abschreibungen	-134	-134	-313,06
		66450000 Abschreibungen auf Geschäftsausstattung	-65	-65	-64,53
		66500000 Abschreibungen auf geringwertige Wirtschaftsgüter (GWG)	-69	-69	-248,53
17	71	Aufwendungen für Zuweisungen und Zuschüsse sowie besondere Finanzaufwendungen	0	0	0,00
18	73	Steueraufwendungen einschließlich Aufwendungen aus gesetzlichen Umlageverpflichtungen	0	0	0,00
19	72	Transferaufwendungen	0	0	0,00
20	70,74,76	Sonstige ordentliche Aufwendungen	0	0	0,00
21	=	<b>Summe der ordentlichen Aufwendungen</b>	<b>-696.845</b>	<b>-651.550</b>	<b>-612.595,56</b>
22	=	<b>Verwaltungsergebnis</b>	<b>-690.845</b>	<b>-644.550</b>	<b>-428.269,62</b>
23	56,57	Finanzerträge	0	0	0,00
24	77	Finanzaufwendungen	0	0	0,00
25	=	<b>Finanzergebnis</b>	<b>0</b>	<b>0</b>	<b>0,00</b>
26	=	<b>Ordentliches Ergebnis (Verwaltungsergebnis und Finanzergebnis)</b>	<b>-690.845</b>	<b>-644.550</b>	<b>-428.269,62</b>
27	59	Außerordentliche Erträge	0	0	0,00
28	79	Außerordentliche Aufwendungen	0	0	0,00
29	=	<b>Außerordentliches Ergebnis</b>	<b>0</b>	<b>0</b>	<b>0,00</b>
30	=	<b>Jahresergebnis vor internen Leistungsbeziehungen (ordentliches Ergebnis und außerordentliches Ergebnis)</b>	<b>-690.845</b>	<b>-644.550</b>	<b>-428.269,62</b>
31	95	Erlöse aus internen Leistungsbeziehungen	565.100	526.500	565.115,82
		90001000 Interne Leistungsverrechnung	0	526.500	565.115,82
		95000000 Erlöse aus Interner Leistungsverrechnung	565.100	0	0,00
32	96	Kosten aus internen Leistungsbeziehungen	-52.700	-52.600	-52.720,97
		96000000 Kosten aus interner Leistungsverrechnung	-52.700	0	0,00
		97000000 Interne Leistungsverrechnung	0	-52.600	-52.720,97
33	=	<b>Ergebnis der internen Leistungsbeziehungen</b>	<b>512.400</b>	<b>473.900</b>	<b>512.394,85</b>
34	=	<b>Jahresergebnis nach internen Leistungsbeziehungen</b>	<b>-178.445</b>	<b>-170.650</b>	<b>84.125,23</b>



# Teilergebnishaushalt 2020

Gemeinde: 00 Gemeinde Lohfelden

Seite : 78  
Datum: 10.02.2020  
Uhrzeit: 12:43:54

Produktbereich 01 Innere Verwaltung  
Produkt 012 Bauhof  
Kostenstelle 01200 Bauhof

Nr.	Konten	Bezeichnung	Haushaltsansatz		Ergebnis des Jahresabschlusses 2018
			2020	2019	
			- Euro -	- Euro -	- Euro -
1	2	3	4	5	6
1		<b>Ordentliche Erträge</b>			
2	50	Privatrechtliche Leistungsentgelte	28.000	35.000	20.495,22
		<i>50900000 sonstige Umsatzerlöse</i>	<i>28.000</i>	<i>35.000</i>	<i>20.495,22</i>
3	51	Öffentlich-rechtliche Leistungsentgelte	0	0	0,00
4	548-549	Kostensatzleistungen und -erstattungen	500	1.900	0,00
		<i>54850000 Kostenerstattungen von verbundenen Unternehmen, Sonder vermögen und Beteiligungen</i>	<i>0</i>	<i>500</i>	<i>0,00</i>
		<i>54870000 Kostenerstattungen von privaten Unternehmen</i>	<i>0</i>	<i>1.300</i>	<i>0,00</i>
		<i>54880000 Kostenerstattungen von übrigen Bereichen</i>	<i>500</i>	<i>100</i>	<i>0,00</i>
5	52	Bestandsveränderungen und aktivierte Eigenleistungen	0	0	0,00
6	55	Steuern und steuerähnliche Erträge einschließlich Erträge aus gesetzlichen Umlagen	0	0	0,00
7	547	Erträge aus Transferleistungen	0	0	0,00
8	540-543	Erträge aus Zuweisungen und Zuschüssen für laufende Zwecke und allgemeine Umlagen	0	1.500	0,00
		<i>54270000 Zuschüsse für laufende Zwecke von privaten Unternehmen</i>	<i>0</i>	<i>1.500</i>	<i>0,00</i>
9	546	Erträge aus der Auflösung von Sonderposten aus Investitionszuweisungen, -zuschüssen und Investitionsbeiträgen	0	0	0,00
10	53	Sonstige ordentliche Erträge	500	500	57,50
		<i>53300000 Erträge aus Schadensersatzleistungen</i>	<i>500</i>	<i>500</i>	<i>57,50</i>
11	=	<b>Summe der ordentlichen Erträge</b>	<b>29.000</b>	<b>38.900</b>	<b>20.552,72</b>
12		<b>Ordentliche Aufwendungen</b>			
13	62, 63, 640-643, 647-649, 65	Personalaufwendungen	-980.340	-983.712	-855.027,64
		<i>62000000 Entgelte für geleistete Arbeitszeit (einschl. tariflicher, vertraglicher oder arbeitsbedingter Zulagen)</i>	<i>-809.867</i>	<i>-812.868</i>	<i>-704.425,93</i>
		<i>64010000 AG-Anteil z. Sozialvers. Entgeltber.</i>	<i>-161.973</i>	<i>-167.044</i>	<i>-142.607,34</i>
		<i>64200000 Beiträge zur Berufsgenossenschaft und Unfallversicherung</i>	<i>-5.500</i>	<i>-2.500</i>	<i>-5.167,23</i>
		<i>65900000 übrige sonstige Personalaufwendungen</i>	<i>-3.000</i>	<i>-1.300</i>	<i>-2.827,14</i>
14	644-646	Versorgungsaufwendungen	-48.592	-48.772	-44.073,92
		<i>64510000 Aufwendungen an Versorgungskassen für tariflich Beschäftigte</i>	<i>-48.592</i>	<i>-48.772</i>	<i>-44.073,92</i>
15	60,61, 67-69	Aufwendungen für Sach- und Dienstleistungen	-85.950	-92.350	-91.755,29
		<i>60100000 Aufwendungen für Büromaterial und Drucksachen der Verwaltung und ähnl. Einrichtungen</i>	<i>-100</i>	<i>-100</i>	<i>0,00</i>
		<i>60101000 Bürobedarf</i>	<i>0</i>	<i>-100</i>	<i>0,00</i>
		<i>60200000 Hilfsstoffe</i>	<i>0</i>	<i>-100</i>	<i>0,00</i>
		<i>60201000 Verbrauchsmaterial</i>	<i>-1.200</i>	<i>-1.350</i>	<i>-319,10</i>
		<i>60300000 Betriebsstoffe/Verbrauchswerkzeuge</i>	<i>-800</i>	<i>-1.000</i>	<i>-202,53</i>
		<i>60510000 Strom</i>	<i>-4.500</i>	<i>-4.000</i>	<i>-3.356,27</i>
		<i>60520000 Gas</i>	<i>-5.500</i>	<i>-5.500</i>	<i>-2.911,12</i>
		<i>60560000 Wasser</i>	<i>-800</i>	<i>-500</i>	<i>-596,42</i>
		<i>60570000 Abwasser</i>	<i>-3.500</i>	<i>-3.500</i>	<i>-2.848,68</i>
		<i>60610000 Materialaufwand für Gebäude u. Außenanlagen</i>	<i>-500</i>	<i>-500</i>	<i>-28,95</i>
		<i>60630000 Materialaufwand für Einrichtungen und Ausstattungen</i>	<i>-1.000</i>	<i>-2.000</i>	<i>-737,40</i>
		<i>60690000 sonstiger Materialaufwand für Reparatur und Instandhaltung</i>	<i>-15.000</i>	<i>-5.000</i>	<i>-14.740,21</i>
		<i>60700000 Aufwendungen für Berufskleidung, Arbeitsschutzmittel u. ä.</i>	<i>-6.000</i>	<i>-8.000</i>	<i>-7.681,81</i>



# Teilergebnishaushalt 2020

Gemeinde: 00 Gemeinde Lohfelden

Seite : 79

Datum: 10.02.2020

Uhrzeit: 12:43:54

Produktbereich 01 Innere Verwaltung  
 Produkt 012 Bauhof  
 Kostenstelle 01200 Bauhof

Nr.	Konten	Bezeichnung	Haushaltsansatz		Ergebnis des Jahresabschlusses 2018
			2020	2019	
			- Euro -	- Euro -	- Euro -
1	2	3	4	5	6
		60810000 Reinigungsmaterial	-500	-800	-96,56
		60890000 übriger sonstiger Materialaufwand	-500	-5.000	-521,26
		61320000 Aufwand für Leiharbeitskräfte	-13.000	-13.000	-31.121,77
		61390000 sonstige weitere Fremdleistungen	-2.500	-2.500	0,00
		61610000 Instandhaltung der Gebäude und Außenanlagen (Bauunterhaltung)	-7.500	-8.000	-865,35
		€4.500 Allg. Unterhaltung			
		€3.000 Außenanlagen			
		61630000 Instandhaltung von Einrichtungen und Ausstattungen	-1.000	-2.000	-968,11
		61660000 Wartungskosten	-3.000	-2.500	-1.452,79
		61710000 Aufwendungen für Fremdsorgung	-800	-500	-1.016,78
		61711000 Müllabfuhrgebühren	-10.000	-10.000	-15.811,10
		61730000 Fremdreinigung	-100	-100	0,00
		67000000 Mieten, Pachten, Erbbauzinsen	0	-500	0,00
		67200000 Lizenzen und Konzessionen	-100	-100	0,00
		67300000 Gebühren	-250	-100	-289,02
		68100000 Aufwendungen für Zeitungen und Fachliteratur der Verwaltung und ähnlicher Einrichtungen	-100	-100	-60,00
		68320000 Telefonkosten	-4.500	-4.500	-3.917,32
		68500000 Reisekosten	-100	-100	0,00
		68610000 Aufwendungen für Öffentlichkeitsarbeit	0	-100	0,00
		68800000 Aufwendungen für Fort-, und Weiterbildung	-2.500	-10.000	-1.664,96
		69000000 Beiträge für gebäudebezogene Versicherungen	-600	-800	-547,78
16	66	Abschreibungen	-23.152	-22.745	-25.208,45
		66200000 Abschreibungen auf Gebäude und Gebäudeeinrichtungen, Sachanlagen im Gemeingebrauch und Infrastrukturvermögen	-12.589	-11.068	-11.322,16
		66300000 Abschreibungen auf technische Anlagen und Maschinen	-92	-92	-91,95
		66410000 Abschreibungen auf andere Anlagen	-4.133	-3.285	-3.889,35
		66420000 Abschreibungen auf Betriebsausstattung	0	-1.900	0,00
		66430000 Abschreibungen auf Fuhrpark	-4.602	-4.602	-7.092,65
		66450000 Abschreibungen auf Geschäftsausstattung	0	-465	-796,49
		66500000 Abschreibungen auf geringwertige Wirtschaftsgüter (GWG)	-1.736	-1.333	-2.015,85
17	71	Aufwendungen für Zuweisungen und Zuschüsse sowie besondere Finanzaufwendungen	0	0	0,00
18	73	Steueraufwendungen einschließlich Aufwendungen aus gesetzlichen Umlageverpflichtungen	0	0	0,00
19	72	Transferaufwendungen	0	0	0,00
20	70,74,76	Sonstige ordentliche Aufwendungen	0	0	0,00
21	=	<b>Summe der ordentlichen Aufwendungen</b>	<b>-1.138.034</b>	<b>-1.147.579</b>	<b>-1.016.065,30</b>
22	=	<b>Verwaltungsergebnis</b>	<b>-1.109.034</b>	<b>-1.108.679</b>	<b>-995.512,58</b>
23	56,57	Finanzerträge	0	0	0,00
24	77	Finanzaufwendungen	0	0	0,00
25	=	<b>Finanzergebnis</b>	<b>0</b>	<b>0</b>	<b>0,00</b>
26	=	<b>Ordentliches Ergebnis (Verwaltungsergebnis und Finanzergebnis)</b>	<b>-1.109.034</b>	<b>-1.108.679</b>	<b>-995.512,58</b>
27	59	Außerordentliche Erträge	0	0	1.400,00
		59120000 Erträge aus der Veräußerung von Vermögensgegenständen	0	0	1.400,00
28	79	Außerordentliche Aufwendungen	0	0	0,00



# Teilergebnishaushalt 2020

Gemeinde: 00 Gemeinde Lohfelden

Seite : 80

Datum: 10.02.2020

Uhrzeit: 12:43:54

Produktbereich 01 Innere Verwaltung  
Produkt 012 Bauhof  
Kostenstelle 01200 Bauhof

Nr.	Konten	Bezeichnung	Haushaltsansatz		Ergebnis des Jahresabschlusses 2018
			2020	2019	
			- Euro -	- Euro -	- Euro -
1	2	3	4	5	6
29	=	<b>Außerordentliches Ergebnis</b>	0	0	1.400,00
30	=	<b>Jahresergebnis vor internen Leistungsbeziehungen (ordentliches Ergebnis und außerordentliches Ergebnis)</b>	-1.109.034	-1.108.679	-994.112,58
31	95	Erlöse aus internen Leistungsbeziehungen	1.084.300	950.100	1.084.318,87
		<i>90001000 Interne Leistungsverrechnung</i>	0	950.100	1.084.318,87
		<i>95000000 Erlöse aus Interner Leistungsverrechnung</i>	1.084.300	0	0,00
32	96	Kosten aus internen Leistungsbeziehungen	-222.700	-201.300	-222.627,35
		<i>96000000 Kosten aus interner Leistungsverrechnung</i>	-222.700	0	0,00
		<i>97000000 Interne Leistungsverrechnung</i>	0	-201.300	-222.627,35
33	=	<b>Ergebnis der internen Leistungsbeziehungen</b>	861.600	748.800	861.691,52
34	=	<b>Jahresergebnis nach internen Leistungsbeziehungen</b>	-247.434	-359.879	-132.421,06



# Teilergebnishaushalt 2020

Gemeinde: 00 Gemeinde Lohfelden

Seite : 81  
Datum: 10.02.2020  
Uhrzeit: 12:43:54

Produktbereich 01 Innere Verwaltung  
Produkt 012 Bauhof  
Kostenstelle 01210 Fuhrpark

Nr.	Konten	Bezeichnung	Haushaltsansatz		Ergebnis des Jahresabschlusses 2018
			2020	2019	
			- Euro -	- Euro -	- Euro -
1	2	3	4	5	6
1		<b>Ordentliche Erträge</b>			
2	50	Privatrechtliche Leistungsentgelte	200	200	0,00
		<i>50900000 sonstige Umsatzerlöse</i>	<i>200</i>	<i>200</i>	<i>0,00</i>
3	51	Öffentlich-rechtliche Leistungsentgelte	0	0	0,00
4	548-549	Kostensatzleistungen und -erstattungen	500	500	921,15
		<i>54870000 Kostenerstattungen von privaten Unternehmen</i>	<i>500</i>	<i>500</i>	<i>0,00</i>
		<i>54880000 Kostenerstattungen von übrigen Bereichen</i>	<i>0</i>	<i>0</i>	<i>921,15</i>
5	52	Bestandsveränderungen und aktivierte Eigenleistungen	0	0	0,00
6	55	Steuern und steuerähnliche Erträge einschließlich Erträge aus gesetzlichen Umlagen	0	0	0,00
7	547	Erträge aus Transferleistungen	0	0	0,00
8	540-543	Erträge aus Zuweisungen und Zuschüssen für laufende Zwecke und allgemeine Umlagen	0	0	0,00
9	546	Erträge aus der Auflösung von Sonderposten aus Investitionszuweisungen, -zuschüssen und Investitionsbeiträgen	0	0	0,00
10	53	Sonstige ordentliche Erträge	300	300	290,16
		<i>53300000 Erträge aus Schadensersatzleistungen</i>	<i>300</i>	<i>300</i>	<i>290,16</i>
11	=	<b>Summe der ordentlichen Erträge</b>	<b>1.000</b>	<b>1.000</b>	<b>1.211,31</b>
12		<b>Ordentliche Aufwendungen</b>			
13	62, 63, 640-643, 647-649, 65	Personalaufwendungen	0	0	0,00
14	644-646	Versorgungsaufwendungen	0	0	0,00
15	60,61, 67-69	Aufwendungen für Sach- und Dienstleistungen	-100.700	-102.200	-100.955,83
		<i>60100000 Aufwendungen für Büromaterial und Drucksachen der Verwaltung und ähnl. Einrichtungen</i>	<i>0</i>	<i>-100</i>	<i>0,00</i>
		<i>60200000 Hilfsstoffe</i>	<i>-100</i>	<i>-100</i>	<i>-445,09</i>
		<i>60550000 Treibstoffe</i>	<i>-35.000</i>	<i>-36.000</i>	<i>-32.345,12</i>
		<i>60690000 sonstiger Materialaufwand für Reparatur und Instandhaltung</i>	<i>-9.000</i>	<i>-9.000</i>	<i>-26.686,55</i>
		<i>60890000 übriger sonstiger Materialaufwand</i>	<i>-2.000</i>	<i>-2.000</i>	<i>-710,62</i>
		<i>61640000 Instandhaltung von Kfz</i>	<i>-27.000</i>	<i>-27.000</i>	<i>-16.220,91</i>
		<i>61710000 Aufwendungen für Fremdensorgung</i>	<i>-100</i>	<i>-100</i>	<i>0,00</i>
		<i>61730000 Fremdreinigung</i>	<i>-200</i>	<i>-100</i>	<i>-240,42</i>
		<i>61790000 andere sonstige Aufwendungen für bezogene Leistungen</i>	<i>-100</i>	<i>-100</i>	<i>-240,98</i>
		<i>67000000 Mieten, Pachten, Erbbauzinsen</i>	<i>0</i>	<i>-500</i>	<i>0,00</i>
		<i>67100000 Leasing</i>	<i>-4.500</i>	<i>-4.500</i>	<i>-2.365,56</i>
		<i>67300000 Gebühren</i>	<i>-200</i>	<i>-200</i>	<i>-60,00</i>
		<i>69010000 Kfz-Versicherungsbeiträge</i>	<i>-15.000</i>	<i>-15.000</i>	<i>-13.822,11</i>
		<i>69090000 Beiträge für sonstige Versicherungen</i>	<i>-7.500</i>	<i>-7.500</i>	<i>-7.818,47</i>
16	66	Abschreibungen	-79.441	-77.494	-87.609,50
		<i>66300000 Abschreibungen auf technische Anlagen und Maschinen</i>	<i>0</i>	<i>0</i>	<i>-241,53</i>
		<i>66410000 Abschreibungen auf andere Anlagen</i>	<i>-574</i>	<i>-574</i>	<i>-574,12</i>
		<i>66430000 Abschreibungen auf Fuhrpark</i>	<i>-78.826</i>	<i>-76.879</i>	<i>-86.753,06</i>
		<i>66500000 Abschreibungen auf geringwertige Wirtschaftsgüter (GWG)</i>	<i>-41</i>	<i>-41</i>	<i>-40,79</i>
17	71	Aufwendungen für Zuweisungen und Zuschüsse sowie besondere Finanzaufwendungen	0	0	0,00



# Teilergebnishaushalt 2020

Gemeinde: 00 Gemeinde Lohfelden

Seite : 82

Datum: 10.02.2020

Uhrzeit: 12:43:54

Produktbereich 01 Innere Verwaltung  
Produkt 012 Bauhof  
Kostenstelle 01210 Fuhrpark

Nr.	Konten	Bezeichnung	Haushaltsansatz		Ergebnis des Jahresabschlusses 2018
			2020	2019	
			- Euro -	- Euro -	- Euro -
1	2	3	4	5	6
18	73	Steueraufwendungen einschließlich Aufwendungen aus gesetzlichen Umlageverpflichtungen	0	0	0,00
19	72	Transferaufwendungen	0	0	0,00
20	70,74,76	Sonstige ordentliche Aufwendungen	-3.200	-3.200	-3.428,65
		<i>70300000 Kfz-Steuer</i>	-3.200	-3.200	-3.428,65
<b>21</b>	<b>=</b>	<b>Summe der ordentlichen Aufwendungen</b>	<b>-183.341</b>	<b>-182.894</b>	<b>-191.993,98</b>
<b>22</b>	<b>=</b>	<b>Verwaltungsergebnis</b>	<b>-182.341</b>	<b>-181.894</b>	<b>-190.782,67</b>
23	56,57	Finanzerträge	0	0	0,00
24	77	Finanzaufwendungen	0	0	0,00
<b>25</b>	<b>=</b>	<b>Finanzergebnis</b>	<b>0</b>	<b>0</b>	<b>0,00</b>
<b>26</b>	<b>=</b>	<b>Ordentliches Ergebnis (Verwaltungsergebnis und Finanzergebnis)</b>	<b>-182.341</b>	<b>-181.894</b>	<b>-190.782,67</b>
27	59	Außerordentliche Erträge	0	0	13.178,15
		<i>59120000 Erträge aus der Veräußerung von Vermögensgegenständen</i>	0	0	13.178,15
28	79	Außerordentliche Aufwendungen	0	0	0,00
<b>29</b>	<b>=</b>	<b>Außerordentliches Ergebnis</b>	<b>0</b>	<b>0</b>	<b>13.178,15</b>
<b>30</b>	<b>=</b>	<b>Jahresergebnis vor internen Leistungsbeziehungen (ordentliches Ergebnis und außerordentliches Ergebnis)</b>	<b>-182.341</b>	<b>-181.894</b>	<b>-177.604,52</b>
31	95	Erlöse aus internen Leistungsbeziehungen	97.000	81.900	96.942,15
		<i>90001000 Interne Leistungsverrechnung</i>	0	81.900	96.942,15
		<i>95000000 Erlöse aus interner Leistungsverrechnung</i>	97.000	0	0,00
32	96	Kosten aus internen Leistungsbeziehungen	-9.900	-9.900	-9.840,99
		<i>96000000 Kosten aus interner Leistungsverrechnung</i>	-9.900	0	0,00
		<i>97000000 Interne Leistungsverrechnung</i>	0	-9.900	-9.840,99
<b>33</b>	<b>=</b>	<b>Ergebnis der internen Leistungsbeziehungen</b>	<b>87.100</b>	<b>72.000</b>	<b>87.101,16</b>
<b>34</b>	<b>=</b>	<b>Jahresergebnis nach internen Leistungsbeziehungen</b>	<b>-95.241</b>	<b>-109.894</b>	<b>-90.503,36</b>



# Teilergebnishaushalt 2020

Gemeinde: 00 Gemeinde Lohfelden

Seite : 83

Datum: 10.02.2020

Uhrzeit: 12:43:54

Produktbereich 01 Innere Verwaltung  
Produkt 013 Organisation und IT  
Kostenstelle 01300 Organisation und IT

Nr.	Konten	Bezeichnung	Haushaltsansatz		Ergebnis des
			2020	2019	Jahres-
			- Euro -	- Euro -	abschlusses
1	2	3	4	5	6
1		<b>Ordentliche Erträge</b>			
2	50	Privatrechtliche Leistungsentgelte	500	500	0,00
		<i>50900000 sonstige Umsatzerlöse</i>	<i>500</i>	<i>500</i>	<i>0,00</i>
3	51	Öffentlich-rechtliche Leistungsentgelte	0	0	0,00
4	548-549	Kostensatzleistungen und -erstattungen	700	700	0,00
		<i>54850000 Kostenerstattungen von verbundenen Unternehmen, Sonder vermögen und Beteiligungen</i>	<i>500</i>	<i>500</i>	<i>0,00</i>
		<i>54870000 Kostenerstattungen von privaten Unternehmen</i>	<i>100</i>	<i>100</i>	<i>0,00</i>
		<i>54880000 Kostenerstattungen von übrigen Bereichen</i>	<i>100</i>	<i>100</i>	<i>0,00</i>
5	52	Bestandsveränderungen und aktivierte Eigenleistungen	0	0	0,00
6	55	Steuern und steuerähnliche Erträge einschließlich Erträge aus gesetzlichen Umlagen	0	0	0,00
7	547	Erträge aus Transferleistungen	0	0	0,00
8	540-543	Erträge aus Zuweisungen und Zuschüssen für laufende Zwecke und allgemeine Umlagen	0	0	0,00
9	546	Erträge aus der Auflösung von Sonderposten aus Investitionszuweisungen, -zuschüssen und Investitionsbeiträgen	0	0	0,00
10	53	Sonstige ordentliche Erträge	0	0	133,34
		<i>53990000 andere sonstige betriebliche Erträge</i>	<i>0</i>	<i>0</i>	<i>133,34</i>
11	=	<b>Summe der ordentlichen Erträge</b>	<b>1.200</b>	<b>1.200</b>	<b>133,34</b>
12		<b>Ordentliche Aufwendungen</b>			
13	62, 63, 640-643, 647-649, 65	Personalaufwendungen	-146.259	-142.580	-138.879,94
		<i>62000000 Entgelte für geleistete Arbeitszeit (einschl. tariflicher, vertraglicher oder arbeitsbedingter Zulagen)</i>	<i>-121.883</i>	<i>-118.275</i>	<i>-115.486,04</i>
		<i>64010000 AG-Anteil z. Sozialvers. Entgeltber.</i>	<i>-24.376</i>	<i>-24.305</i>	<i>-23.393,90</i>
14	644-646	Versorgungsaufwendungen	-7.313	-7.096	-7.205,91
		<i>64510000 Aufwendungen an Versorgungskassen für tariflich Beschäftigte</i>	<i>-7.313</i>	<i>-7.096</i>	<i>-7.205,91</i>
15	60,61, 67-69	Aufwendungen für Sach- und Dienstleistungen	-165.900	-94.050	-87.149,08
		<i>60101000 Bürobedarf</i>	<i>-8.000</i>	<i>-6.400</i>	<i>-7.488,50</i>
		<i>60630000 Materialaufwand für Einrichtungen und Ausstattungen</i>	<i>-2.500</i>	<i>-2.200</i>	<i>-3.617,82</i>
		<i>60890000 übriger sonstiger Materialaufwand</i>	<i>-1.000</i>	<i>-600</i>	<i>-2.639,73</i>
		<i>61390000 sonstige weitere Fremdleistungen</i>	<i>-500</i>	<i>-700</i>	<i>0,00</i>
		<i>61630000 Instandhaltung von Einrichtungen und Ausstattungen</i>	<i>-200</i>	<i>-200</i>	<i>-78,54</i>
		<i>61660000 Wartungskosten</i>	<i>-35.000</i>	<i>-5.000</i>	<i>-32.003,03</i>
		<i>67000000 Mieten, Pachten, Erbbauzinsen</i>	<i>-30.000</i>	<i>-12.000</i>	<i>-18.529,38</i>
		<i>67200000 Lizenzen und Konzessionen</i>	<i>-20.000</i>	<i>-52.100</i>	<i>-20.103,93</i>
		<i>67710000 Aufwendungen für Sachverständige, Rechtsanwälte und Gerichtskosten</i>	<i>-100</i>	<i>-100</i>	<i>0,00</i>
		<i>67730000 Aufwendungen für betriebswirtschaftliche Beratungen und ähnliches</i>	<i>-100</i>	<i>-100</i>	<i>0,00</i>
		<i>67790000 Aufwendungen für andere Beratungsleistungen</i>	<i>-100</i>	<i>-100</i>	<i>-12,00</i>
		<i>68100000 Aufwendungen für Zeitungen und Fachliteratur der Verwaltung und ähnlicher Einrichtungen</i>	<i>-1.200</i>	<i>-1.200</i>	<i>-974,20</i>
		<i>68310000 Datenübertragungskosten</i>	<i>-1.500</i>	<i>-1.100</i>	<i>-1.552,95</i>
		<i>68311000 Datenverarbeitung Ekom21</i>	<i>-55.000</i>	<i>0</i>	<i>0,00</i>
		<i>68320000 Telefonkosten</i>	<i>-500</i>	<i>-500</i>	<i>-149,00</i>
		<i>68500000 Reisekosten</i>	<i>-100</i>	<i>-100</i>	<i>0,00</i>





# Teilergebnishaushalt 2020

Gemeinde: 00 Gemeinde Lohfelden

Seite : 84

Datum: 10.02.2020

Uhrzeit: 12:43:54

Produktbereich 01 Innere Verwaltung  
 Produkt 013 Organisation und IT  
 Kostenstelle 01300 Organisation und IT

Nr.	Konten	Bezeichnung	Haushaltsansatz		Ergebnis des Jahresabschlusses 2018
			2020	2019	
			- Euro -	- Euro -	- Euro -
1	2	3	4	5	6
		68620000 Aufwendungen für Gästebewirtung (Repräsentation)	-100	-100	0,00
		68800000 Aufwendungen für Fort-, und Weiterbildung	-10.000	-10.000	0,00
		69000000 Beiträge für gebäudebezogene Versicherungen	0	-750	0,00
		69090000 Beiträge für sonstige Versicherungen	0	-800	0,00
16	66	Abschreibungen	-67.939	-81.695	-83.610,46
		66110000 Abschreibungen auf Konzessionen und andere Schutzrechte	-1.911	-600	-709,22
		66190000 sonstige Abschreibungen auf immaterielle Vermögensgegenstände des Anlagevermögens	-19.352	-22.626	-23.074,98
		66420000 Abschreibungen auf Betriebsausstattung	0	-91	0,00
		66450000 Abschreibungen auf Geschäftsausstattung	-45.654	-57.027	-58.362,97
		66500000 Abschreibungen auf geringwertige Wirtschaftsgüter (GWG)	-1.022	-1.351	-1.463,29
17	71	Aufwendungen für Zuweisungen und Zuschüsse sowie besondere Finanzaufwendungen	0	0	0,00
18	73	Steueraufwendungen einschließlich Aufwendungen aus gesetzlichen Umlageverpflichtungen	0	0	0,00
19	72	Transferaufwendungen	0	0	0,00
20	70,74,76	Sonstige ordentliche Aufwendungen	0	0	0,00
21	=	<b>Summe der ordentlichen Aufwendungen</b>	<b>-387.411</b>	<b>-325.421</b>	<b>-316.845,39</b>
22	=	<b>Verwaltungsergebnis</b>	<b>-386.211</b>	<b>-324.221</b>	<b>-316.712,05</b>
23	56,57	Finanzerträge	0	0	0,00
24	77	Finanzaufwendungen	0	0	0,00
25	=	<b>Finanzergebnis</b>	<b>0</b>	<b>0</b>	<b>0,00</b>
26	=	<b>Ordentliches Ergebnis (Verwaltungsergebnis und Finanzergebnis)</b>	<b>-386.211</b>	<b>-324.221</b>	<b>-316.712,05</b>
27	59	Außerordentliche Erträge	0	0	0,00
28	79	Außerordentliche Aufwendungen	0	0	0,00
29	=	<b>Außerordentliches Ergebnis</b>	<b>0</b>	<b>0</b>	<b>0,00</b>
30	=	<b>Jahresergebnis vor internen Leistungsbeziehungen (ordentliches Ergebnis und außerordentliches Ergebnis)</b>	<b>-386.211</b>	<b>-324.221</b>	<b>-316.712,05</b>
31	95	Erlöse aus internen Leistungsbeziehungen	293.000	235.200	292.964,84
		90001000 Interne Leistungsverrechnung	0	235.200	292.964,84
		95000000 Erlöse aus Interner Leistungsverrechnung	293.000	0	0,00
32	96	Kosten aus internen Leistungsbeziehungen	-25.300	-25.100	-25.260,25
		96000000 Kosten aus interner Leistungsverrechnung	-25.300	0	0,00
		97000000 Interne Leistungsverrechnung	0	-25.100	-25.260,25
33	=	<b>Ergebnis der internen Leistungsbeziehungen</b>	<b>267.700</b>	<b>210.100</b>	<b>267.704,59</b>
34	=	<b>Jahresergebnis nach internen Leistungsbeziehungen</b>	<b>-118.511</b>	<b>-114.121</b>	<b>-49.007,46</b>



# Teilergebnishaushalt 2020

Gemeinde: 00 Gemeinde Lohfelden

Seite : 85

Datum: 10.02.2020

Uhrzeit: 12:43:54

Produktbereich 01 Innere Verwaltung  
Produkt 014 Sonstige Organe  
Kostenstelle 01400 Personalrat

Nr.	Konten	Bezeichnung	Haushaltsansatz		Ergebnis des
			2020	2019	Jahres-
			- Euro -	- Euro -	abschlusses
1	2	3	4	5	6
1		<b>Ordentliche Erträge</b>			
2	50	Privatrechtliche Leistungsentgelte	0	0	0,00
3	51	Öffentlich-rechtliche Leistungsentgelte	0	0	0,00
4	548-549	Kostensatzleistungen und -erstattungen	0	0	0,00
5	52	Bestandsveränderungen und aktivierte Eigenleistungen	0	0	0,00
6	55	Steuern und steuerähnliche Erträge einschließlich Erträge aus gesetzlichen Umlagen	0	0	0,00
7	547	Erträge aus Transferleistungen	0	0	0,00
8	540-543	Erträge aus Zuweisungen und Zuschüssen für laufende Zwecke und allgemeine Umlagen	0	0	0,00
9	546	Erträge aus der Auflösung von Sonderposten aus Investitionszuweisungen, -zuschüssen und Investitionsbeiträgen	0	0	0,00
10	53	Sonstige ordentliche Erträge	0	0	0,00
11	=	<b>Summe der ordentlichen Erträge</b>	<b>0</b>	<b>0</b>	<b>0,00</b>
12		<b>Ordentliche Aufwendungen</b>			
13	62, 63, 640-643, 647-649, 65	Personalaufwendungen <i>65600000 Förderung der Betriebsgemeinschaft</i>	-6.000	-6.000	-6.000,00
14	644-646	Versorgungsaufwendungen	0	0	0,00
15	60,61, 67-69	Aufwendungen für Sach- und Dienstleistungen <i>60101000 Bürobedarf</i> <i>68100000 Aufwendungen für Zeitungen und Fachliteratur der Verwaltung und ähnlicher Einrichtungen</i> <i>68800000 Aufwendungen für Fort-, und Weiterbildung</i>	-4.600	-3.850	-1.963,47
16	66	Abschreibungen	-100	-100	0,00
17	71	Aufwendungen für Zuweisungen und Zuschüsse sowie besondere Finanzaufwendungen	-2.000	-1.250	-1.963,47
18	73	Steueraufwendungen einschließlich Aufwendungen aus gesetzlichen Umlageverpflichtungen	-2.500	-2.500	0,00
19	72	Transferaufwendungen	0	0	0,00
20	70,74,76	Sonstige ordentliche Aufwendungen	0	0	0,00
21	=	<b>Summe der ordentlichen Aufwendungen</b>	<b>-10.600</b>	<b>-9.850</b>	<b>-7.963,47</b>
22	=	<b>Verwaltungsergebnis</b>	<b>-10.600</b>	<b>-9.850</b>	<b>-7.963,47</b>
23	56,57	Finanzerträge	0	0	0,00
24	77	Finanzaufwendungen	0	0	0,00
25	=	<b>Finanzergebnis</b>	<b>0</b>	<b>0</b>	<b>0,00</b>
26	=	<b>Ordentliches Ergebnis (Verwaltungsergebnis und Finanzergebnis)</b>	<b>-10.600</b>	<b>-9.850</b>	<b>-7.963,47</b>
27	59	Außerordentliche Erträge	0	0	0,00
28	79	Außerordentliche Aufwendungen	0	0	0,00
29	=	<b>Außerordentliches Ergebnis</b>	<b>0</b>	<b>0</b>	<b>0,00</b>
30	=	<b>Jahresergebnis vor internen Leistungsbeziehungen (ordentliches Ergebnis und außerordentliches Ergebnis)</b>	<b>-10.600</b>	<b>-9.850</b>	<b>-7.963,47</b>
31	95	Erlöse aus internen Leistungsbeziehungen <i>90001000 Interne Leistungsverrechnung</i> <i>95000000 Erlöse aus Interner Leistungsverrechnung</i>	11.200	11.900	11.212,49
32	96	Kosten aus internen Leistungsbeziehungen	0	11.900	11.212,49
			11.200	0	0,00
			-4.300	-4.200	-4.257,77



# Teilergebnishaushalt 2020

Gemeinde: 00 Gemeinde Lohfelden

Seite : 86

Datum: 10.02.2020

Uhrzeit: 12:43:54

Produktbereich 01 Innere Verwaltung  
Produkt 014 Sonstige Organe  
Kostenstelle 01400 Personalrat

Nr.	Konten	Bezeichnung	Haushaltsansatz		Ergebnis des Jahresabschlusses 2018
			2020	2019	
			- Euro -	- Euro -	- Euro -
1	2	3	4	5	6
		96000000 Kosten aus interner Leistungsverrechnung	-4.300	0	0,00
		97000000 Interne Leistungsverrechnung	0	-4.200	-4.257,77
33	=	<b>Ergebnis der internen Leistungsbeziehungen</b>	<b>6.900</b>	<b>7.700</b>	<b>6.954,72</b>
34	=	<b>Jahresergebnis nach internen Leistungsbeziehungen</b>	<b>-3.700</b>	<b>-2.150</b>	<b>-1.008,75</b>



# Teilergebnishaushalt 2020

Gemeinde: 00 Gemeinde Lohfelden

Seite : 87

Datum: 10.02.2020

Uhrzeit: 12:43:54

Produktbereich 01 Innere Verwaltung  
Produkt 014 Sonstige Organe  
Kostenstelle 01410 Frauenbeauftragte HGO

Nr.	Konten	Bezeichnung	Haushaltsansatz		Ergebnis des
			2020	2019	Jahres-
			- Euro -	- Euro -	abschlusses
1	2	3	4	5	6
1		<b>Ordentliche Erträge</b>			
2	50	Privatrechtliche Leistungsentgelte	500	500	0,00
		<i>50900000 sonstige Umsatzerlöse</i>	<i>500</i>	<i>500</i>	<i>0,00</i>
3	51	Öffentlich-rechtliche Leistungsentgelte	0	0	0,00
4	548-549	Kostensatzleistungen und -erstattungen	0	0	0,00
5	52	Bestandsveränderungen und aktivierte Eigenleistungen	0	0	0,00
6	55	Steuern und steuerähnliche Erträge einschließlich Erträge aus gesetzlichen Umlagen	0	0	0,00
7	547	Erträge aus Transferleistungen	0	0	0,00
8	540-543	Erträge aus Zuweisungen und Zuschüssen für laufende Zwecke und allgemeine Umlagen	0	0	0,00
9	546	Erträge aus der Auflösung von Sonderposten aus Investitionszuweisungen, -zuschüssen und Investitionsbeiträgen	0	0	0,00
10	53	Sonstige ordentliche Erträge	0	0	0,00
11	=	<b>Summe der ordentlichen Erträge</b>	<b>500</b>	<b>500</b>	<b>0,00</b>
12		<b>Ordentliche Aufwendungen</b>			
13	62, 63, 640-643, 647-649, 65	Personalaufwendungen	-15.076	-14.308	-14.396,19
		<i>62000000 Entgelte für geleistete Arbeitszeit (einschl. tariflicher, vertraglicher oder arbeitsbedingter Zulagen)</i>	<i>-12.564</i>	<i>-11.869</i>	<i>-11.964,97</i>
		<i>64010000 AG-Anteil z. Sozialvers. Entgeltber.</i>	<i>-2.512</i>	<i>-2.439</i>	<i>-2.431,22</i>
14	644-646	Versorgungsaufwendungen	-753	-712	-723,97
		<i>64510000 Aufwendungen an Versorgungskassen für tariflich Beschäftigte</i>	<i>-753</i>	<i>-712</i>	<i>-723,97</i>
15	60,61, 67-69	Aufwendungen für Sach- und Dienstleistungen	-1.750	-2.350	-427,96
		<i>60101000 Bürobedarf</i>	<i>-100</i>	<i>-100</i>	<i>0,00</i>
		<i>68100000 Aufwendungen für Zeitungen und Fachliteratur der Verwaltung und ähnlicher Einrichtungen</i>	<i>-150</i>	<i>-300</i>	<i>-48,00</i>
		<i>68320000 Telefonkosten</i>	<i>-500</i>	<i>-500</i>	<i>-300,60</i>
		<i>68500000 Reisekosten</i>	<i>-100</i>	<i>-100</i>	<i>0,00</i>
		<i>68610000 Veranstaltungen</i>	<i>-800</i>	<i>-1.250</i>	<i>-71,36</i>
		<i>68800000 Aufwendungen für Fort-, und Weiterbildung</i>	<i>-100</i>	<i>-100</i>	<i>-8,00</i>
16	66	Abschreibungen	0	0	0,00
17	71	Aufwendungen für Zuweisungen und Zuschüsse sowie besondere Finanzaufwendungen	0	0	0,00
18	73	Steueraufwendungen einschließlich Aufwendungen aus gesetzlichen Umlageverpflichtungen	0	0	0,00
19	72	Transferaufwendungen	0	0	0,00
20	70,74,76	Sonstige ordentliche Aufwendungen	0	0	0,00
21	=	<b>Summe der ordentlichen Aufwendungen</b>	<b>-17.579</b>	<b>-17.370</b>	<b>-15.548,12</b>
22	=	<b>Verwaltungsergebnis</b>	<b>-17.079</b>	<b>-16.870</b>	<b>-15.548,12</b>
23	56,57	Finanzerträge	0	0	0,00
24	77	Finanzaufwendungen	0	0	0,00
25	=	<b>Finanzergebnis</b>	<b>0</b>	<b>0</b>	<b>0,00</b>
26	=	<b>Ordentliches Ergebnis (Verwaltungsergebnis und Finanzergebnis)</b>	<b>-17.079</b>	<b>-16.870</b>	<b>-15.548,12</b>
27	59	Außerordentliche Erträge	0	0	0,00
28	79	Außerordentliche Aufwendungen	0	0	0,00



# Teilergebnishaushalt 2020

Gemeinde: 00 Gemeinde Lohfelden

Seite : 88

Datum: 10.02.2020

Uhrzeit: 12:43:54

Produktbereich 01 Innere Verwaltung  
Produkt 014 Sonstige Organe  
Kostenstelle 01410 Frauenbeauftragte HGO

Nr.	Konten	Bezeichnung	Haushaltsansatz		Ergebnis des Jahresabschlusses 2018
			2020	2019	
			- Euro -	- Euro -	- Euro -
1	2	3	4	5	6
29	=	<b>Außerordentliches Ergebnis</b>	0	0	0,00
30	=	<b>Jahresergebnis vor internen Leistungsbeziehungen (ordentliches Ergebnis und außerordentliches Ergebnis)</b>	-17.079	-16.870	-15.548,12
31	95	Erlöse aus internen Leistungsbeziehungen	0	0	0,00
32	96	Kosten aus internen Leistungsbeziehungen	-8.200	-7.800	-8.177,70
		<i>96000000 Kosten aus interner Leistungsverrechnung</i>	-8.200	0	0,00
		<i>97000000 Interne Leistungsverrechnung</i>	0	-7.800	-8.177,70
33	=	<b>Ergebnis der internen Leistungsbeziehungen</b>	-8.200	-7.800	-8.177,70
34	=	<b>Jahresergebnis nach internen Leistungsbeziehungen</b>	-25.279	-24.670	-23.725,82



# Teilergebnishaushalt 2020

Gemeinde: 00 Gemeinde Lohfelden

Seite : 89

Datum: 10.02.2020

Uhrzeit: 12:43:54

Produktbereich 01 Innere Verwaltung  
Produkt 014 Sonstige Organe  
Kostenstelle 01430 Seniorenbeauftragte

Nr.	Konten	Bezeichnung	Haushaltsansatz		Ergebnis des
			2020	2019	Jahres-
			- Euro -	- Euro -	abschlusses
1	2	3	4	5	6
1		<b>Ordentliche Erträge</b>			
2	50	Privatrechtliche Leistungsentgelte	100	100	0,00
		<i>50900000 sonstige Umsatzerlöse</i>	<i>100</i>	<i>100</i>	<i>0,00</i>
3	51	Öffentlich-rechtliche Leistungsentgelte	0	0	0,00
4	548-549	Kostensatzleistungen und -erstattungen	0	0	0,00
5	52	Bestandsveränderungen und aktivierte Eigenleistungen	0	0	0,00
6	55	Steuern und steuerähnliche Erträge einschließlich Erträge aus gesetzlichen Umlagen	0	0	0,00
7	547	Erträge aus Transferleistungen	0	0	0,00
8	540-543	Erträge aus Zuweisungen und Zuschüssen für laufende Zwecke und allgemeine Umlagen	0	0	0,00
9	546	Erträge aus der Auflösung von Sonderposten aus Investitionszuweisungen, -zuschüssen und Investitionsbeiträgen	0	0	0,00
10	53	Sonstige ordentliche Erträge	0	0	0,00
11	=	<b>Summe der ordentlichen Erträge</b>	<b>100</b>	<b>100</b>	<b>0,00</b>
12		<b>Ordentliche Aufwendungen</b>			
13	62, 63, 640-643, 647-649, 65	Personalaufwendungen	-11.295	-11.142	-10.838,58
		<i>62000000 Entgelte für geleistete Arbeitszeit (einschl. tariflicher, vertraglicher oder arbeitsbedingter Zulagen)</i>	<i>-9.413</i>	<i>-9.243</i>	<i>-8.997,43</i>
		<i>64010000 AG-Anteil z. Sozialvers. Entgeltber.</i>	<i>-1.882</i>	<i>-1.899</i>	<i>-1.841,15</i>
14	644-646	Versorgungsaufwendungen	-564	-554	-556,85
		<i>64510000 Aufwendungen an Versorgungskassen für tariflich Beschäftigte</i>	<i>-564</i>	<i>-554</i>	<i>-556,85</i>
15	60,61, 67-69	Aufwendungen für Sach- und Dienstleistungen	-350	-100	0,00
		<i>68500000 Reisekosten</i>	<i>-100</i>	<i>-100</i>	<i>0,00</i>
		<i>68800000 Aufwendungen für Fort-, und Weiterbildung</i>	<i>-250</i>	<i>0</i>	<i>0,00</i>
16	66	Abschreibungen	0	0	0,00
17	71	Aufwendungen für Zuweisungen und Zuschüsse sowie besondere Finanzaufwendungen	0	0	0,00
18	73	Steueraufwendungen einschließlich Aufwendungen aus gesetzlichen Umlageverpflichtungen	0	0	0,00
19	72	Transferaufwendungen	0	0	0,00
20	70,74,76	Sonstige ordentliche Aufwendungen	0	0	0,00
21	=	<b>Summe der ordentlichen Aufwendungen</b>	<b>-12.209</b>	<b>-11.796</b>	<b>-11.395,43</b>
22	=	<b>Verwaltungsergebnis</b>	<b>-12.109</b>	<b>-11.696</b>	<b>-11.395,43</b>
23	56,57	Finanzerträge	0	0	0,00
24	77	Finanzaufwendungen	0	0	0,00
25	=	<b>Finanzergebnis</b>	<b>0</b>	<b>0</b>	<b>0,00</b>
26	=	<b>Ordentliches Ergebnis (Verwaltungsergebnis und Finanzergebnis)</b>	<b>-12.109</b>	<b>-11.696</b>	<b>-11.395,43</b>
27	59	Außerordentliche Erträge	0	0	0,00
28	79	Außerordentliche Aufwendungen	0	0	0,00
29	=	<b>Außerordentliches Ergebnis</b>	<b>0</b>	<b>0</b>	<b>0,00</b>
30	=	<b>Jahresergebnis vor internen Leistungsbeziehungen (ordentliches Ergebnis und außerordentliches Ergebnis)</b>	<b>-12.109</b>	<b>-11.696</b>	<b>-11.395,43</b>
31	95	Erlöse aus internen Leistungsbeziehungen	0	0	0,00



# Teilergebnishaushalt 2020

Gemeinde: 00 Gemeinde Lohfelden

Seite : 90

Datum: 10.02.2020

Uhrzeit: 12:43:54

Produktbereich 01 Innere Verwaltung  
Produkt 014 Sonstige Organe  
Kostenstelle 01430 Seniorenbeauftragte

Nr.	Konten	Bezeichnung	Haushaltsansatz		Ergebnis des Jahresabschlusses 2018
			2020	2019	
			- Euro -	- Euro -	- Euro -
1	2	3	4	5	6
32	96	Kosten aus internen Leistungsbeziehungen	-6.300	-6.300	-6.251,86
		96000000 Kosten aus interner Leistungsverrechnung	-6.300	0	0,00
		97000000 Interne Leistungsverrechnung	0	-6.300	-6.251,86
33	=	<b>Ergebnis der internen Leistungsbeziehungen</b>	<b>-6.300</b>	<b>-6.300</b>	<b>-6.251,86</b>
34	=	<b>Jahresergebnis nach internen Leistungsbeziehungen</b>	<b>-18.409</b>	<b>-17.996</b>	<b>-17.647,29</b>



# Teilergebnishaushalt 2020

Gemeinde: 00 Gemeinde Lohfelden

Seite : 91  
Datum: 10.02.2020  
Uhrzeit: 12:43:54

Produktbereich 01 Innere Verwaltung  
Produkt 015 Unterstützung und Betreuung der Gemeindeorgane  
Kostenstelle 01500 Gemeindevertretung/Gemeindevorstand

Nr.	Konten	Bezeichnung	Haushaltsansatz		Ergebnis des Jahresabschlusses 2018
			2020	2019	
			- Euro -	- Euro -	- Euro -
1	2	3	4	5	6
1		<b>Ordentliche Erträge</b>			
2	50	Privatrechtliche Leistungsentgelte	100	100	0,00
		<i>50900000 Einnahmen aus Verkauf</i>	<i>100</i>	<i>100</i>	<i>0,00</i>
3	51	Öffentlich-rechtliche Leistungsentgelte	0	0	0,00
4	548-549	Kostensatzleistungen und -erstattungen	3.900	3.400	2.724,80
		<i>54850000 Kostenerstattungen von verbundenen Unternehmen, Sonder vermögen und Beteiligungen</i>	<i>3.500</i>	<i>3.000</i>	<i>2.340,00</i>
		<i>54880000 Kostenerstattungen von übrigen Bereichen</i>	<i>100</i>	<i>100</i>	<i>84,80</i>
		<i>54900000 andere Kostensatzleistungen und -erstattungen</i>	<i>300</i>	<i>300</i>	<i>300,00</i>
5	52	Bestandsveränderungen und aktivierte Eigenleistungen	0	0	0,00
6	55	Steuern und steuerähnliche Erträge einschließlich Erträge aus gesetzlichen Umlagen	0	0	0,00
7	547	Erträge aus Transferleistungen	0	0	0,00
8	540-543	Erträge aus Zuweisungen und Zuschüssen für laufende Zwecke und allgemeine Umlagen	0	0	0,00
9	546	Erträge aus der Auflösung von Sonderposten aus Investitionszuweisungen, -zuschüssen und Investitionsbeiträgen	0	0	0,00
10	53	Sonstige ordentliche Erträge	150	150	3.024,00
		<i>53300000 Erträge aus Schadensersatzleistungen</i>	<i>100</i>	<i>100</i>	<i>0,00</i>
		<i>53920000 Erträge aus Eigenbeteiligung Wahlleistungen § 6a HBeihVO. Aktive</i>	<i>0</i>	<i>0</i>	<i>1.587,60</i>
		<i>53920001 Erträge aus Eigenbeteiligung Wahlleistungen § 6a HBeihVO. Versorgungsempfänger</i>	<i>0</i>	<i>0</i>	<i>1.436,40</i>
		<i>53990000 andere sonstige betriebliche Erträge</i>	<i>50</i>	<i>50</i>	<i>0,00</i>
11	=	<b>Summe der ordentlichen Erträge</b>	<b>4.150</b>	<b>3.650</b>	<b>5.748,80</b>
12		<b>Ordentliche Aufwendungen</b>			
13	62, 63, 640-643, 647-649, 65	Personalaufwendungen	-196.306	-187.387	-186.689,96
		<i>62000000 Entgelte für geleistete Arbeitszeit (einschl. tariflicher, vertraglicher oder arbeitsbedingter Zulagen)</i>	<i>-54.922</i>	<i>-53.677</i>	<i>-51.124,17</i>
		<i>63000000 Dienst-, Amtsbezüge einschl. tariflicher, vertraglicher oder arbeitsbedingter Zulagen</i>	<i>-127.100</i>	<i>-119.300</i>	<i>-119.116,43</i>
		<i>64000000 Arbeitgeberanteil zur Sozialversicherung Entgeltbereich Sonstige personalbezogene Zahlungen an Sozialversicherungsträger</i>	<i>-1.300</i>	<i>-1.300</i>	<i>-941,30</i>
		<i>64010000 AG-Anteil z. Sozialvers. Entgeltber.</i>	<i>-10.984</i>	<i>-11.030</i>	<i>-10.501,68</i>
		<i>64900000 Beihilfen Bezügebereich</i>	<i>-2.000</i>	<i>-2.000</i>	<i>-5.006,38</i>
		<i>65900000 übrige sonstige Personalaufwendungen</i>	<i>0</i>	<i>-80</i>	<i>0,00</i>
14	644-646	Versorgungsaufwendungen	-267.445	-320.220	-299.260,52
		<i>64410000 Beihilfen an Versorgungsempfänger</i>	<i>-40.000</i>	<i>-47.500</i>	<i>-25.927,29</i>
		<i>64500000 Aufwendungen Versorgungskassen für Beamte</i>	<i>-94.150</i>	<i>-84.500</i>	<i>-84.409,78</i>
		<i>64501000 Aufwendungen Versorgungskassen Vers.Empfänger</i>	<i>-130.000</i>	<i>-185.000</i>	<i>-169.029,39</i>
		<i>64510000 Aufwendungen an Versorgungskassen für tariflich Beschäftigte</i>	<i>-3.295</i>	<i>-3.220</i>	<i>-3.196,06</i>
		<i>64601000 Zuführung zu Pensionsrückstellung Beamte</i>	<i>0</i>	<i>0</i>	<i>-12.092,00</i>
		<i>64610100 Zuführung zu Beihilferückstellung aktive</i>	<i>0</i>	<i>0</i>	<i>-4.606,00</i>
15	60,61, 67-69	Aufwendungen für Sach- und Dienstleistungen	-129.550	-134.250	-112.015,83
		<i>60100000 Aufwendungen für Büromaterial und Drucksachen der Verwaltung und ähnl. Einrichtungen</i>	<i>-200</i>	<i>-500</i>	<i>0,00</i>
		<i>61310000 Aufwandsentschädigungen führehamtl. Tätige (soweit nicht Hkto. 678)</i>	<i>-80.000</i>	<i>-80.000</i>	<i>-74.664,63</i>
		<i>61390000 sonstige weitere Fremdleistungen</i>	<i>-150</i>	<i>-150</i>	<i>0,00</i>





# Teilergebnishaushalt 2020

Gemeinde: 00 Gemeinde Lohfelden

Seite : 92

Datum: 10.02.2020

Uhrzeit: 12:43:54

Produktbereich 01 Innere Verwaltung  
Produkt 015 Unterstützung und Betreuung der Gemeindeorgane  
Kostenstelle 01500 Gemeindevertretung/Gemeindevorstand

Nr.	Konten	Bezeichnung	Haushaltsansatz		Ergebnis des Jahresabschlusses 2018
			2020	2019	
			- Euro -	- Euro -	- Euro -
1	2	3	4	5	6
		67790000 Aufwendungen für andere Beratungsleistungen	-1.000	-5.000	0,00
		68100000 Aufwendungen für Zeitungen und Fachliteratur der Verwaltung und ähnlicher Einrichtungen	-1.000	-1.000	-432,00
		68500000 Reisekosten	-800	-900	-564,95
		68601000 Aufwendungen für Verfügungen Bürgermeister	-3.600	-3.600	-3.128,98
		68602000 Aufwendungen für Verfügungen Vors. Gemeindevertretung	-3.000	-3.000	-1.089,89
		68610000 Ehrungen, Tagungen, Empfänge	-9.000	-9.000	-6.156,65
		68611000 Aufwendungen für Veranstaltungen Ausländerbeirat	-4.000	-2.700	-650,00
		68612000 Aufwendungen für Veranstaltungen Gemeindevertretung	-4.500	-4.500	-3.722,80
		68620000 Aufwendungen für Gästebewirtung (Repräsentation)	-10.000	-10.000	-9.893,33
		68690000 sonstige Aufwendungen für Repräsentation	-100	-1.000	-2.217,13
		68710000 Geschenke bis 35 € Werbung	-5.000	-5.000	-4.473,43
		68720000 Geschenke über 35 €	-2.000	-2.700	-1.030,00
		68800000 Aufwendungen für Fort-, und Weiterbildung	-1.000	-1.000	-629,19
		69090000 Beiträge für sonstige Versicherungen	-2.200	-2.200	-2.013,23
		69100000 Beiträge zu Wirtschaftsverbänden und Berufsvertretungen, sonstige Vereinigungen	-2.000	-2.000	-1.349,62
16	66	Abschreibungen	-100	-379	-259,60
		66420000 Abschreibungen auf Betriebsausstattung	0	-279	0,00
		66500000 Abschreibungen auf geringwertige Wirtschaftsgüter (GWG)	-100	-100	-259,60
17	71	Aufwendungen für Zuweisungen und Zuschüsse sowie besondere Finanzaufwendungen	0	0	0,00
18	73	Steueraufwendungen einschließlich Aufwendungen aus gesetzlichen Umlageverpflichtungen	0	0	0,00
19	72	Transferaufwendungen	0	0	0,00
20	70,74,76	Sonstige ordentliche Aufwendungen	0	0	0,00
21	=	<b>Summe der ordentlichen Aufwendungen</b>	<b>-593.401</b>	<b>-642.236</b>	<b>-598.225,91</b>
22	=	<b>Verwaltungsergebnis</b>	<b>-589.251</b>	<b>-638.586</b>	<b>-592.477,11</b>
23	56,57	Finanzerträge	0	0	0,00
24	77	Finanzaufwendungen	0	0	0,00
25	=	<b>Finanzergebnis</b>	<b>0</b>	<b>0</b>	<b>0,00</b>
26	=	<b>Ordentliches Ergebnis (Verwaltungsergebnis und Finanzergebnis)</b>	<b>-589.251</b>	<b>-638.586</b>	<b>-592.477,11</b>
27	59	Außerordentliche Erträge	0	0	0,00
28	79	Außerordentliche Aufwendungen	0	0	0,00
29	=	<b>Außerordentliches Ergebnis</b>	<b>0</b>	<b>0</b>	<b>0,00</b>
30	=	<b>Jahresergebnis vor internen Leistungsbeziehungen (ordentliches Ergebnis und außerordentliches Ergebnis)</b>	<b>-589.251</b>	<b>-638.586</b>	<b>-592.477,11</b>
31	95	Erlöse aus internen Leistungsbeziehungen	430.400	458.200	430.494,31
		90001000 Interne Leistungsverrechnung	0	458.200	430.494,31
		95000000 Erlöse aus Interner Leistungsverrechnung	430.400	0	0,00
32	96	Kosten aus internen Leistungsbeziehungen	-38.600	-38.700	-38.547,80
		96000000 Kosten aus interner Leistungsverrechnung	-38.600	0	0,00
		97000000 Interne Leistungsverrechnung	0	-38.700	-38.547,80
33	=	<b>Ergebnis der internen Leistungsbeziehungen</b>	<b>391.800</b>	<b>419.500</b>	<b>391.946,51</b>
34	=	<b>Jahresergebnis nach internen Leistungsbeziehungen</b>	<b>-197.451</b>	<b>-219.086</b>	<b>-200.530,60</b>



# Teilergebnishaushalt 2020

Gemeinde: 00 Gemeinde Lohfelden

Seite : 93  
Datum: 10.02.2020  
Uhrzeit: 12:43:54

Produktbereich 01 Innere Verwaltung  
Produkt 015 Unterstützung und Betreuung der Gemeindeorgane  
Kostenstelle 01510 Öffentlichkeitsarbeit

Nr.	Konten	Bezeichnung	Haushaltsansatz		Ergebnis des Jahresabschlusses 2018
			2020	2019	
			- Euro -	- Euro -	- Euro -
1	2	3	4	5	6
1		<b>Ordentliche Erträge</b>			
2	50	Privatrechtliche Leistungsentgelte	2.000	11.000	7.910,79
		<i>50030000 Pachten für Werbeflächen</i>	<i>1.000</i>	<i>10.000</i>	<i>7.494,39</i>
		<i>50900000 sonstige Umsatzerlöse</i>	<i>1.000</i>	<i>1.000</i>	<i>416,40</i>
3	51	Öffentlich-rechtliche Leistungsentgelte	0	0	0,00
4	548-549	Kostensatzleistungen und -erstattungen	300	300	0,00
		<i>54880000 Kostenerstattungen von übrigen Bereichen</i>	<i>300</i>	<i>300</i>	<i>0,00</i>
5	52	Bestandsveränderungen und aktivierte Eigenleistungen	0	0	0,00
6	55	Steuern und steuerähnliche Erträge einschließlich Erträge aus gesetzlichen Umlagen	0	0	0,00
7	547	Erträge aus Transferleistungen	0	0	0,00
8	540-543	Erträge aus Zuweisungen und Zuschüssen für laufende Zwecke und allgemeine Umlagen	0	0	0,00
9	546	Erträge aus der Auflösung von Sonderposten aus Investitionszuweisungen, -zuschüssen und Investitionsbeiträgen	0	0	0,00
10	53	Sonstige ordentliche Erträge	0	0	0,00
11	=	<b>Summe der ordentlichen Erträge</b>	<b>2.300</b>	<b>11.300</b>	<b>7.910,79</b>
12		<b>Ordentliche Aufwendungen</b>			
13	62, 63, 640-643, 647-649, 65	Personalaufwendungen	-103.616	-96.892	-93.846,52
		<i>62000000 Entgelte für geleistete Arbeitszeit (einschl. tariflicher, vertraglicher oder arbeitsbedingter Zulagen)</i>	<i>-86.347</i>	<i>-80.251</i>	<i>-78.280,11</i>
		<i>64010000 AG-Anteil z. Sozialvers. Entgeltber.</i>	<i>-17.269</i>	<i>-16.491</i>	<i>-15.566,41</i>
		<i>65900000 übrige sonstige Personalaufwendungen</i>	<i>0</i>	<i>-150</i>	<i>0,00</i>
14	644-646	Versorgungsaufwendungen	-5.180	-4.815	-4.897,87
		<i>64510000 Aufwendungen an Versorgungskassen für tariflich Beschäftigte</i>	<i>-5.180</i>	<i>-4.815</i>	<i>-4.897,87</i>
15	60,61, 67-69	Aufwendungen für Sach- und Dienstleistungen	-75.200	-81.300	-66.309,52
		<i>60101000 Bürobedarf</i>	<i>-1.000</i>	<i>-1.500</i>	<i>-569,58</i>
		<i>60201000 Verbrauchsmaterial</i>	<i>-100</i>	<i>-100</i>	<i>0,00</i>
		<i>60630000 Materialaufwand für Einrichtungen und Ausstattungen</i>	<i>-100</i>	<i>-100</i>	<i>-181,23</i>
		<i>60690000 sonstiger Materialaufwand für Reparatur und Instandhaltung</i>	<i>-100</i>	<i>-100</i>	<i>-304,28</i>
		<i>60890000 übriger sonstiger Materialaufwand</i>	<i>-100</i>	<i>-100</i>	<i>0,00</i>
		<i>61610000 Instandhaltung der Gebäude und Außenanlagen (Bauunterhaltung)</i>	<i>0</i>	<i>0</i>	<i>-360,21</i>
		<i>68100000 Aufwendungen für Zeitungen und Fachliteratur der Verwaltung und ähnlicher Einrichtungen</i>	<i>-200</i>	<i>-300</i>	<i>0,00</i>
		<i>68500000 Reisekosten</i>	<i>-300</i>	<i>-300</i>	<i>-82,55</i>
		<i>68610000 Allg. Öffentlichkeitsarbeit</i>	<i>-12.500</i>	<i>-18.000</i>	<i>-18.087,72</i>
		<i>68616000 Blickpunkt Lohfelden</i>	<i>-60.000</i>	<i>-60.000</i>	<i>-45.551,98</i>
		<i>68620000 Aufwendungen für Gästebewirtung (Repräsentation)</i>	<i>-500</i>	<i>-500</i>	<i>-1.063,97</i>
		<i>68800000 Aufwendungen für Fort-, und Weiterbildung</i>	<i>-300</i>	<i>-300</i>	<i>-108,00</i>
16	66	Abschreibungen	-3.782	-3.086	-3.529,94
		<i>66200000 Abschreibungen auf Gebäude und Gebäudeeinrichtungen, Sachanlagen im Gemeingebrauch und Infrastrukturvermögen</i>	<i>-3.086</i>	<i>-3.086</i>	<i>-3.086,67</i>
		<i>66450000 Abschreibungen auf Geschäftsausstattung</i>	<i>-696</i>	<i>0</i>	<i>-443,27</i>
17	71	Aufwendungen für Zuweisungen und Zuschüsse sowie besondere Finanzaufwendungen	0	0	0,00



# Teilergebnishaushalt 2020

Gemeinde: 00 Gemeinde Lohfelden

Seite : 94  
Datum: 10.02.2020  
Uhrzeit: 12:43:54

Produktbereich 01 Innere Verwaltung  
Produkt 015 Unterstützung und Betreuung der Gemeindeorgane  
Kostenstelle 01510 Öffentlichkeitsarbeit

Nr.	Konten	Bezeichnung	Haushaltsansatz		Ergebnis des Jahresabschlusses 2018
			2020	2019	
			- Euro -	- Euro -	- Euro -
1	2	3	4	5	6
18	73	Steueraufwendungen einschließlich Aufwendungen aus gesetzlichen Umlageverpflichtungen	0	0	0,00
19	72	Transferaufwendungen	0	0	0,00
20	70,74,76	Sonstige ordentliche Aufwendungen	0	0	0,00
<b>21</b>	<b>=</b>	<b>Summe der ordentlichen Aufwendungen</b>	<b>-187.778</b>	<b>-186.093</b>	<b>-168.583,85</b>
<b>22</b>	<b>=</b>	<b>Verwaltungsergebnis</b>	<b>-185.478</b>	<b>-174.793</b>	<b>-160.673,06</b>
23	56,57	Finanzerträge	0	0	0,00
24	77	Finanzaufwendungen	0	0	0,00
<b>25</b>	<b>=</b>	<b>Finanzergebnis</b>	<b>0</b>	<b>0</b>	<b>0,00</b>
<b>26</b>	<b>=</b>	<b>Ordentliches Ergebnis (Verwaltungsergebnis und Finanzergebnis)</b>	<b>-185.478</b>	<b>-174.793</b>	<b>-160.673,06</b>
27	59	Außerordentliche Erträge	0	0	0,00
28	79	Außerordentliche Aufwendungen	0	0	0,00
<b>29</b>	<b>=</b>	<b>Außerordentliches Ergebnis</b>	<b>0</b>	<b>0</b>	<b>0,00</b>
<b>30</b>	<b>=</b>	<b>Jahresergebnis vor internen Leistungsbeziehungen (ordentliches Ergebnis und außerordentliches Ergebnis)</b>	<b>-185.478</b>	<b>-174.793</b>	<b>-160.673,06</b>
31	95	Erlöse aus internen Leistungsbeziehungen	156.300	150.500	156.326,77
		<i>90001000 Interne Leistungsverrechnung</i>	<i>0</i>	<i>150.500</i>	<i>156.326,77</i>
		<i>95000000 Erlöse aus interner Leistungsverrechnung</i>	<i>156.300</i>	<i>0</i>	<i>0,00</i>
32	96	Kosten aus internen Leistungsbeziehungen	-15.900	-15.800	-15.902,90
		<i>96000000 Kosten aus interner Leistungsverrechnung</i>	<i>-15.900</i>	<i>0</i>	<i>0,00</i>
		<i>97000000 Interne Leistungsverrechnung</i>	<i>0</i>	<i>-15.800</i>	<i>-15.902,90</i>
<b>33</b>	<b>=</b>	<b>Ergebnis der internen Leistungsbeziehungen</b>	<b>140.400</b>	<b>134.700</b>	<b>140.423,87</b>
<b>34</b>	<b>=</b>	<b>Jahresergebnis nach internen Leistungsbeziehungen</b>	<b>-45.078</b>	<b>-40.093</b>	<b>-20.249,19</b>



# Teilergebnishaushalt 2020

Gemeinde: 00 Gemeinde Lohfelden

Seite : 95

Datum: 10.02.2020

Uhrzeit: 12:43:54

Produktbereich 01 Innere Verwaltung  
Produkt 015 Unterstützung und Betreuung der Gemeindeorgane  
Kostenstelle 01511 Wirtschaftsförderung

Nr.	Konten	Bezeichnung	Haushaltsansatz		Ergebnis des Jahresabschlusses 2018
			2020	2019	
			- Euro -	- Euro -	- Euro -
1	2	3	4	5	6
1		<b>Ordentliche Erträge</b>			
2	50	Privatrechtliche Leistungsentgelte	0	0	0,00
3	51	Öffentlich-rechtliche Leistungsentgelte	0	0	0,00
4	548-549	Kostensatzleistungen und -erstattungen	0	0	0,00
5	52	Bestandsveränderungen und aktivierte Eigenleistungen	0	0	0,00
6	55	Steuern und steuerähnliche Erträge einschließlich Erträge aus gesetzlichen Umlagen	0	0	0,00
7	547	Erträge aus Transferleistungen	0	0	0,00
8	540-543	Erträge aus Zuweisungen und Zuschüssen für laufende Zwecke und allgemeine Umlagen	0	0	0,00
9	546	Erträge aus der Auflösung von Sonderposten aus Investitionszuweisungen, -zuschüssen und Investitionsbeiträgen	0	0	0,00
10	53	Sonstige ordentliche Erträge	0	0	0,00
11	=	<b>Summe der ordentlichen Erträge</b>	<b>0</b>	<b>0</b>	<b>0,00</b>
12		<b>Ordentliche Aufwendungen</b>			
13	62, 63, 640-643, 647-649, 65	Personalaufwendungen	0	0	0,00
14	644-646	Versorgungsaufwendungen	0	0	0,00
15	60,61, 67-69	Aufwendungen für Sach- und Dienstleistungen	-2.700	-6.700	-503,57
		<i>68610000 Aufwendungen für Öffentlichkeitsarbeit</i>	<i>-1.800</i>	<i>-5.800</i>	<i>-503,57</i>
		<i>68620000 Aufwendungen für Gästebewirtung (Repräsentation)</i>	<i>-900</i>	<i>-900</i>	<i>0,00</i>
16	66	Abschreibungen	0	0	0,00
17	71	Aufwendungen für Zuweisungen und Zuschüsse sowie besondere Finanzaufwendungen	0	0	0,00
18	73	Steueraufwendungen einschließlich Aufwendungen aus gesetzlichen Umlageverpflichtungen	0	0	0,00
19	72	Transferaufwendungen	0	0	0,00
20	70,74,76	Sonstige ordentliche Aufwendungen	0	0	0,00
21	=	<b>Summe der ordentlichen Aufwendungen</b>	<b>-2.700</b>	<b>-6.700</b>	<b>-503,57</b>
22	=	<b>Verwaltungsergebnis</b>	<b>-2.700</b>	<b>-6.700</b>	<b>-503,57</b>
23	56,57	Finanzerträge	4.500	4.500	4.103,67
		<i>57300000 Bürgerschaftsprovisionen GVZ-P</i>	<i>4.500</i>	<i>4.500</i>	<i>4.103,67</i>
24	77	Finanzaufwendungen	0	0	0,00
25	=	<b>Finanzergebnis</b>	<b>4.500</b>	<b>4.500</b>	<b>4.103,67</b>
26	=	<b>Ordentliches Ergebnis (Verwaltungsergebnis und Finanzergebnis)</b>	<b>1.800</b>	<b>-2.200</b>	<b>3.600,10</b>
27	59	Außerordentliche Erträge	0	0	0,00
28	79	Außerordentliche Aufwendungen	0	0	0,00
29	=	<b>Außerordentliches Ergebnis</b>	<b>0</b>	<b>0</b>	<b>0,00</b>
30	=	<b>Jahresergebnis vor internen Leistungsbeziehungen (ordentliches Ergebnis und außerordentliches Ergebnis)</b>	<b>1.800</b>	<b>-2.200</b>	<b>3.600,10</b>
31	95	Erlöse aus internen Leistungsbeziehungen	0	0	0,00
32	96	Kosten aus internen Leistungsbeziehungen	-4.100	-4.200	-4.129,32
		<i>96000000 Kosten aus interner Leistungsverrechnung</i>	<i>-4.100</i>	<i>0</i>	<i>0,00</i>
		<i>97000000 Interne Leistungsverrechnung</i>	<i>0</i>	<i>-4.200</i>	<i>-4.129,32</i>
33	=	<b>Ergebnis der internen Leistungsbeziehungen</b>	<b>-4.100</b>	<b>-4.200</b>	<b>-4.129,32</b>



# Teilergebnishaushalt 2020

Gemeinde: 00 Gemeinde Lohfelden

Seite : 96

Datum: 10.02.2020

Uhrzeit: 12:43:54

Produktbereich 01 Innere Verwaltung  
Produkt 015 Unterstützung und Betreuung der Gemeindeorgane  
Kostenstelle 01511 Wirtschaftsförderung

Nr.	Konten	Bezeichnung	Haushaltsansatz		Ergebnis des Jahresabschlusses 2018
			2020	2019	
			- Euro -	- Euro -	- Euro -
1	2	3	4	5	6
34	=	Jahresergebnis nach internen Leistungsbeziehungen	-2.300	-6.400	-529,22



# Teilergebnishaushalt 2020

Gemeinde: 00 Gemeinde Lohfelden

Seite : 97

Datum: 10.02.2020

Uhrzeit: 12:43:54

Produktbereich 01 Innere Verwaltung  
Produkt 016 Wahlen  
Kostenstelle 01600 Wahlen

Nr.	Konten	Bezeichnung	Haushaltsansatz		Ergebnis des
			2020	2019	Jahres-
			- Euro -	- Euro -	abschlusses
1	2	3	4	5	6
1		<b>Ordentliche Erträge</b>			
2	50	Privatrechtliche Leistungsentgelte	0	0	0,00
3	51	Öffentlich-rechtliche Leistungsentgelte	0	0	0,00
4	548-549	Kostensatzleistungen und -erstattungen	0	4.000	6.257,77
		<i>54810000 Kostenerstattungen vom Land</i>	<i>0</i>	<i>4.000</i>	<i>6.257,77</i>
5	52	Bestandsveränderungen und aktivierte Eigenleistungen	0	0	0,00
6	55	Steuern und steuerähnliche Erträge einschließlich Erträge aus gesetzlichen Umlagen	0	0	0,00
7	547	Erträge aus Transferleistungen	0	0	0,00
8	540-543	Erträge aus Zuweisungen und Zuschüssen für laufende Zwecke und allgemeine Umlagen	0	0	0,00
9	546	Erträge aus der Auflösung von Sonderposten aus Investitionszuweisungen, -zuschüssen und Investitionsbeiträgen	0	0	0,00
10	53	Sonstige ordentliche Erträge	0	0	0,00
11	=	<b>Summe der ordentlichen Erträge</b>	<b>0</b>	<b>4.000</b>	<b>6.257,77</b>
12		<b>Ordentliche Aufwendungen</b>			
13	62, 63, 640-643, 647-649, 65	Personalaufwendungen	0	0	0,00
14	644-646	Versorgungsaufwendungen	0	0	0,00
15	60,61, 67-69	Aufwendungen für Sach- und Dienstleistungen	-13.300	-15.500	-8.519,19
		<i>60101000 Bürobedarf</i>	<i>-500</i>	<i>-500</i>	<i>-178,96</i>
		<i>60890000 übriger sonstiger Materialaufwand</i>	<i>-1.000</i>	<i>-900</i>	<i>-750,00</i>
		<i>61311000 Aufwandsentschädigung Wahlen</i>	<i>-1.000</i>	<i>-6.400</i>	<i>-4.500,00</i>
		<i>61390000 sonstige weitere Fremdleistungen</i>	<i>-100</i>	<i>-100</i>	<i>0,00</i>
		<i>68100000 Aufwendungen für Zeitungen und Fachliteratur der Verwaltung und ähnlicher Einrichtungen</i>	<i>-2.000</i>	<i>-100</i>	<i>-267,25</i>
		<i>68200000 Porto und Versandkosten</i>	<i>-2.000</i>	<i>-1.500</i>	<i>0,00</i>
		<i>68310000 Datenübertragungskosten</i>	<i>-5.000</i>	<i>-5.000</i>	<i>-2.523,78</i>
		<i>68620000 Aufwendungen für Gästebewirtung (Repräsentation)</i>	<i>-500</i>	<i>-500</i>	<i>-166,66</i>
		<i>68800000 Aufwendungen für Fort-, und Weiterbildung</i>	<i>-1.000</i>	<i>-500</i>	<i>0,00</i>
		<i>69090000 Beiträge für sonstige Versicherungen</i>	<i>-200</i>	<i>0</i>	<i>-132,54</i>
16	66	Abschreibungen	0	0	0,00
17	71	Aufwendungen für Zuweisungen und Zuschüsse sowie besondere Finanzaufwendungen	0	0	0,00
18	73	Steueraufwendungen einschließlich Aufwendungen aus gesetzlichen Umlageverpflichtungen	0	0	0,00
19	72	Transferaufwendungen	0	0	0,00
20	70,74,76	Sonstige ordentliche Aufwendungen	0	0	0,00
21	=	<b>Summe der ordentlichen Aufwendungen</b>	<b>-13.300</b>	<b>-15.500</b>	<b>-8.519,19</b>
22	=	<b>Verwaltungsergebnis</b>	<b>-13.300</b>	<b>-11.500</b>	<b>-2.261,42</b>
23	56,57	Finanzerträge	0	0	0,00
24	77	Finanzaufwendungen	0	0	0,00
25	=	<b>Finanzergebnis</b>	<b>0</b>	<b>0</b>	<b>0,00</b>
26	=	<b>Ordentliches Ergebnis (Verwaltungsergebnis und Finanzergebnis)</b>	<b>-13.300</b>	<b>-11.500</b>	<b>-2.261,42</b>
27	59	Außerordentliche Erträge	0	0	0,00



# Teilergebnishaushalt 2020

Gemeinde: 00 Gemeinde Lohfelden

Seite : 98

Datum: 10.02.2020

Uhrzeit: 12:43:54

Produktbereich 01 Innere Verwaltung  
Produkt 016 Wahlen  
Kostenstelle 01600 Wahlen

Nr.	Konten	Bezeichnung	Haushaltsansatz		Ergebnis des Jahresabschlusses 2018
			2020	2019	
			- Euro -	- Euro -	- Euro -
1	2	3	4	5	6
28	79	Außerordentliche Aufwendungen	0	0	0,00
29	=	<b>Außerordentliches Ergebnis</b>	<b>0</b>	<b>0</b>	<b>0,00</b>
30	=	<b>Jahresergebnis vor internen Leistungsbeziehungen (ordentliches Ergebnis und außerordentliches Ergebnis)</b>	<b>-13.300</b>	<b>-11.500</b>	<b>-2.261,42</b>
31	95	Erlöse aus internen Leistungsbeziehungen	0	0	0,00
32	96	Kosten aus internen Leistungsbeziehungen	-4.200	-4.200	-4.183,87
		<i>96000000 Kosten aus interner Leistungsverrechnung</i>	<i>-4.200</i>	<i>0</i>	<i>0,00</i>
		<i>97000000 Interne Leistungsverrechnung</i>	<i>0</i>	<i>-4.200</i>	<i>-4.183,87</i>
33	=	<b>Ergebnis der internen Leistungsbeziehungen</b>	<b>-4.200</b>	<b>-4.200</b>	<b>-4.183,87</b>
34	=	<b>Jahresergebnis nach internen Leistungsbeziehungen</b>	<b>-17.500</b>	<b>-15.700</b>	<b>-6.445,29</b>



# Teilergebnishaushalt 2020

Gemeinde: 00 Gemeinde Lohfelden

Seite : 99

Datum: 10.02.2020

Uhrzeit: 12:43:54

Produktbereich 01 Innere Verwaltung  
Produkt 017 Zentraler Dienst  
Kostenstelle 01700 Beschaffungsamt

Nr.	Konten	Bezeichnung	Haushaltsansatz		Ergebnis des
			2020	2019	Jahres-
			- Euro -	- Euro -	abschlusses
1	2	3	4	5	6
1		<b>Ordentliche Erträge</b>			
2	50	Privatrechtliche Leistungsentgelte	0	0	0,00
3	51	Öffentlich-rechtliche Leistungsentgelte	0	0	0,00
4	548-549	Kostensatzleistungen und -erstattungen	0	0	0,00
5	52	Bestandsveränderungen und aktivierte Eigenleistungen	0	0	0,00
6	55	Steuern und steuerähnliche Erträge einschließlich Erträge aus gesetzlichen Umlagen	0	0	0,00
7	547	Erträge aus Transferleistungen	0	0	0,00
8	540-543	Erträge aus Zuweisungen und Zuschüssen für laufende Zwecke und allgemeine Umlagen	0	0	0,00
9	546	Erträge aus der Auflösung von Sonderposten aus Investitionszuweisungen, -zuschüssen und Investitionsbeiträgen	0	0	0,00
10	53	Sonstige ordentliche Erträge	0	0	0,00
11	=	<b>Summe der ordentlichen Erträge</b>	<b>0</b>	<b>0</b>	<b>0,00</b>
12		<b>Ordentliche Aufwendungen</b>			
13	62, 63, 640-643, 647-649, 65	Personalaufwendungen <i>62000000 Entgelte für geleistete Arbeitszeit (einschl. tariflicher, vertraglicher oder arbeitsbedingter Zulagen)</i> <i>64010000 AG-Anteil z. Sozialvers. Entgeltber.</i>	-20.860	-20.386	-19.781,75
14	644-646	Versorgungsaufwendungen <i>64510000 Aufwendungen an Versorgungskassen für tariflich Beschäftigte</i>	-1.043	-1.014	-1.036,12
15	60,61, 67-69	Aufwendungen für Sach- und Dienstleistungen <i>60101000 Bürobedarf</i> <i>68500000 Reisekosten</i>	-200	-200	0,00
16	66	Abschreibungen	-100	-100	0,00
17	71	Aufwendungen für Zuweisungen und Zuschüsse sowie besondere Finanzaufwendungen	-100	-100	0,00
18	73	Steueraufwendungen einschließlich Aufwendungen aus gesetzlichen Umlageverpflichtungen	0	0	0,00
19	72	Transferaufwendungen	0	0	0,00
20	70,74,76	Sonstige ordentliche Aufwendungen	0	0	0,00
21	=	<b>Summe der ordentlichen Aufwendungen</b>	<b>-22.103</b>	<b>-21.600</b>	<b>-20.817,87</b>
22	=	<b>Verwaltungsergebnis</b>	<b>-22.103</b>	<b>-21.600</b>	<b>-20.817,87</b>
23	56,57	Finanzerträge	0	0	0,00
24	77	Finanzaufwendungen	0	0	0,00
25	=	<b>Finanzergebnis</b>	<b>0</b>	<b>0</b>	<b>0,00</b>
26	=	<b>Ordentliches Ergebnis (Verwaltungsergebnis und Finanzergebnis)</b>	<b>-22.103</b>	<b>-21.600</b>	<b>-20.817,87</b>
27	59	Außerordentliche Erträge	0	0	0,00
28	79	Außerordentliche Aufwendungen	0	0	0,00
29	=	<b>Außerordentliches Ergebnis</b>	<b>0</b>	<b>0</b>	<b>0,00</b>
30	=	<b>Jahresergebnis vor internen Leistungsbeziehungen (ordentliches Ergebnis und außerordentliches Ergebnis)</b>	<b>-22.103</b>	<b>-21.600</b>	<b>-20.817,87</b>
31	95	Erlöse aus internen Leistungsbeziehungen <i>90001000 Interne Leistungsverrechnung</i>	20.400	20.000	20.413,95
			0	20.000	20.413,95





# Teilergebnishaushalt 2020

Gemeinde: 00 Gemeinde Lohfelden

Seite : 100

Datum: 10.02.2020

Uhrzeit: 12:43:54

Produktbereich 01 Innere Verwaltung  
Produkt 017 Zentraler Dienst  
Kostenstelle 01700 Beschaffungsamt

Nr.	Konten	Bezeichnung	Haushaltsansatz		Ergebnis des Jahresabschlusses 2018
			2020	2019	
			- Euro -	- Euro -	- Euro -
1	2	3	4	5	6
		95000000 Erlöse aus Interner Leistungsverrechnung	20.400	0	0,00
32	96	Kosten aus internen Leistungsbeziehungen	-3.600	-3.600	-3.645,90
		96000000 Kosten aus interner Leistungsverrechnung	-3.600	0	0,00
		97000000 Interne Leistungsverrechnung	0	-3.600	-3.645,90
33	=	<b>Ergebnis der internen Leistungsbeziehungen</b>	<b>16.800</b>	<b>16.400</b>	<b>16.768,05</b>
34	=	<b>Jahresergebnis nach internen Leistungsbeziehungen</b>	<b>-5.303</b>	<b>-5.200</b>	<b>-4.049,82</b>



# Teilergebnishaushalt 2020

Gemeinde: 00 Gemeinde Lohfelden

Seite : 101

Datum: 10.02.2020

Uhrzeit: 12:43:54

Produktbereich 01 Innere Verwaltung  
 Produkt 017 Zentraler Dienst  
 Kostenstelle 01710 Information-/Telefonzentrale

Nr.	Konten	Bezeichnung	Haushaltsansatz		Ergebnis des Jahresabschlusses 2018
			2020	2019	
			- Euro -	- Euro -	- Euro -
1	2	3	4	5	6
1		<b>Ordentliche Erträge</b>			
2	50	Privatrechtliche Leistungsentgelte	0	0	0,00
3	51	Öffentlich-rechtliche Leistungsentgelte	0	0	0,00
4	548-549	Kostensatzleistungen und -erstattungen	0	0	0,00
5	52	Bestandsveränderungen und aktivierte Eigenleistungen	0	0	0,00
6	55	Steuern und steuerähnliche Erträge einschließlich Erträge aus gesetzlichen Umlagen	0	0	0,00
7	547	Erträge aus Transferleistungen	0	0	0,00
8	540-543	Erträge aus Zuweisungen und Zuschüssen für laufende Zwecke und allgemeine Umlagen	0	0	0,00
9	546	Erträge aus der Auflösung von Sonderposten aus Investitionszuweisungen, -zuschüssen und Investitionsbeiträgen	0	0	0,00
10	53	Sonstige ordentliche Erträge	0	0	0,00
11	=	<b>Summe der ordentlichen Erträge</b>	<b>0</b>	<b>0</b>	<b>0,00</b>
12		<b>Ordentliche Aufwendungen</b>			
13	62, 63, 640-643, 647-649, 65	Personalaufwendungen	-65.972	-65.340	-61.064,58
		<i>62000000 Entgelte für geleistete Arbeitszeit (einschl. tariflicher, vertraglicher oder arbeitsbedingter Zulagen)</i>	<i>-49.727</i>	<i>-49.158</i>	<i>-45.888,70</i>
		<i>63000000 Dienst-, Amtsbezüge einschl. tariflicher, vertraglicher oder arbeitsbedingter Zulagen</i>	<i>-6.300</i>	<i>-6.000</i>	<i>-5.915,51</i>
		<i>64010000 AG-Anteil z. Sozialvers. Entgeltber.</i>	<i>-9.945</i>	<i>-10.102</i>	<i>-9.260,37</i>
		<i>65900000 übrige sonstige Personalaufwendungen</i>	<i>0</i>	<i>-80</i>	<i>0,00</i>
14	644-646	Versorgungsaufwendungen	-5.858	-5.049	-5.038,69
		<i>64500000 Aufwendungen Versorgungskassen für Beamte</i>	<i>-2.875</i>	<i>-2.100</i>	<i>-2.343,33</i>
		<i>64510000 Aufwendungen an Versorgungskassen für tariflich Beschäftigte</i>	<i>-2.983</i>	<i>-2.949</i>	<i>-2.695,36</i>
15	60,61, 67-69	Aufwendungen für Sach- und Dienstleistungen	-2.900	-3.000	-2.181,95
		<i>60101000 Bürobedarf</i>	<i>-300</i>	<i>-300</i>	<i>-245,08</i>
		<i>60630000 Materialaufwand für Einrichtungen und Ausstattungen</i>	<i>0</i>	<i>-100</i>	<i>0,00</i>
		<i>60890000 übriger sonstiger Materialaufwand</i>	<i>-100</i>	<i>-100</i>	<i>0,00</i>
		<i>61630000 Instandhaltung von Einrichtungen und Ausstattungen</i>	<i>-500</i>	<i>-500</i>	<i>0,00</i>
		<i>61660000 Wartungskosten</i>	<i>-1.900</i>	<i>-1.800</i>	<i>-1.871,87</i>
		<i>61790000 andere sonstige Aufwendungen für bezogene Leistungen</i>	<i>0</i>	<i>-100</i>	<i>0,00</i>
		<i>68800000 Aufwendungen für Fort-, und Weiterbildung</i>	<i>-100</i>	<i>-100</i>	<i>-65,00</i>
16	66	Abschreibungen	0	0	-210,58
		<i>66500000 Abschreibungen auf geringwertige Wirtschaftsgüter (GWG)</i>	<i>0</i>	<i>0</i>	<i>-210,58</i>
17	71	Aufwendungen für Zuweisungen und Zuschüsse sowie besondere Finanzaufwendungen	0	0	0,00
18	73	Steueraufwendungen einschließlich Aufwendungen aus gesetzlichen Umlageverpflichtungen	0	0	0,00
19	72	Transferaufwendungen	0	0	0,00
20	70,74,76	Sonstige ordentliche Aufwendungen	0	0	0,00
21	=	<b>Summe der ordentlichen Aufwendungen</b>	<b>-74.730</b>	<b>-73.389</b>	<b>-68.495,80</b>
22	=	<b>Verwaltungsergebnis</b>	<b>-74.730</b>	<b>-73.389</b>	<b>-68.495,80</b>
23	56,57	Finanzerträge	0	0	0,00
24	77	Finanzaufwendungen	0	0	0,00



# Teilergebnishaushalt 2020

Gemeinde: 00 Gemeinde Lohfelden

Seite : 102

Datum: 10.02.2020

Uhrzeit: 12:43:54

Produktbereich 01 Innere Verwaltung  
Produkt 017 Zentraler Dienst  
Kostenstelle 01710 Information-/Telefonzentrale

Nr.	Konten	Bezeichnung	Haushaltsansatz		Ergebnis des Jahresabschlusses 2018
			2020	2019	
			- Euro -	- Euro -	- Euro -
1	2	3	4	5	6
25	=	<b>Finanzergebnis</b>	0	0	0,00
26	=	<b>Ordentliches Ergebnis (Verwaltungsergebnis und Finanzergebnis)</b>	-74.730	-73.389	-68.495,80
27	59	Außerordentliche Erträge	0	0	0,00
28	79	Außerordentliche Aufwendungen	0	0	0,00
29	=	<b>Außerordentliches Ergebnis</b>	0	0	0,00
30	=	<b>Jahresergebnis vor internen Leistungsbeziehungen (ordentliches Ergebnis und außerordentliches Ergebnis)</b>	-74.730	-73.389	-68.495,80
31	95	Erlöse aus internen Leistungsbeziehungen	65.800	63.300	65.752,12
		<i>90001000 Interne Leistungsverrechnung</i>	0	63.300	65.752,12
		<i>95000000 Erlöse aus Interner Leistungsverrechnung</i>	65.800	0	0,00
32	96	Kosten aus internen Leistungsbeziehungen	-24.100	-24.100	-24.138,85
		<i>96000000 Kosten aus interner Leistungsverrechnung</i>	-24.100	0	0,00
		<i>97000000 Interne Leistungsverrechnung</i>	0	-24.100	-24.138,85
33	=	<b>Ergebnis der internen Leistungsbeziehungen</b>	41.700	39.200	41.613,27
34	=	<b>Jahresergebnis nach internen Leistungsbeziehungen</b>	-33.030	-34.189	-26.882,53



# Teilergebnishaushalt 2020

Gemeinde: 00 Gemeinde Lohfelden

Seite : 103

Datum: 10.02.2020

Uhrzeit: 12:43:54

Produktbereich 01 Innere Verwaltung  
Produkt 017 Zentraler Dienst  
Kostenstelle 01720 Archiv

Nr.	Konten	Bezeichnung	Haushaltsansatz		Ergebnis des
			2020	2019	Jahres-
			- Euro -	- Euro -	abschlusses
1	2	3	4	5	6
1		<b>Ordentliche Erträge</b>			
2	50	Privatrechtliche Leistungsentgelte	0	0	0,00
3	51	Öffentlich-rechtliche Leistungsentgelte	0	0	0,00
4	548-549	Kostensatzleistungen und -erstattungen	0	0	0,00
5	52	Bestandsveränderungen und aktivierte Eigenleistungen	0	0	0,00
6	55	Steuern und steuerähnliche Erträge einschließlich Erträge aus gesetzlichen Umlagen	0	0	0,00
7	547	Erträge aus Transferleistungen	0	0	0,00
8	540-543	Erträge aus Zuweisungen und Zuschüssen für laufende Zwecke und allgemeine Umlagen	0	0	0,00
9	546	Erträge aus der Auflösung von Sonderposten aus Investitionszuweisungen, -zuschüssen und Investitionsbeiträgen	0	0	0,00
10	53	Sonstige ordentliche Erträge	0	0	0,00
11	=	<b>Summe der ordentlichen Erträge</b>	<b>0</b>	<b>0</b>	<b>0,00</b>
12		<b>Ordentliche Aufwendungen</b>			
13	62, 63, 640-643, 647-649, 65	Personalaufwendungen <i>62000000 Entgelte für geleistete Arbeitszeit (einschl. tariflicher, vertraglicher oder arbeitsbedingter Zulagen)</i> <i>64010000 AG-Anteil z. Sozialvers. Entgeltber.</i>	-7.550	-7.089	-7.198,00
14	644-646	Versorgungsaufwendungen <i>64510000 Aufwendungen an Versorgungskassen für tariflich Beschäftigte</i>	-377	-352	-361,04
15	60,61, 67-69	Aufwendungen für Sach- und Dienstleistungen <i>60101000 Bürobedarf</i> <i>60890000 übriger sonstiger Materialaufwand</i>	-300	-300	-298,49
16	66	Abschreibungen <i>66450000 Abschreibungen auf Geschäftsausstattung</i>	-1.141	-1.141	-1.140,52
17	71	Aufwendungen für Zuweisungen und Zuschüsse sowie besondere Finanzaufwendungen	0	0	0,00
18	73	Steueraufwendungen einschließlich Aufwendungen aus gesetzlichen Umlageverpflichtungen	0	0	0,00
19	72	Transferaufwendungen	0	0	0,00
20	70,74,76	Sonstige ordentliche Aufwendungen	0	0	0,00
21	=	<b>Summe der ordentlichen Aufwendungen</b>	<b>-9.368</b>	<b>-8.882</b>	<b>-8.998,05</b>
22	=	<b>Verwaltungsergebnis</b>	<b>-9.368</b>	<b>-8.882</b>	<b>-8.998,05</b>
23	56,57	Finanzerträge	0	0	0,00
24	77	Finanzaufwendungen	0	0	0,00
25	=	<b>Finanzergebnis</b>	<b>0</b>	<b>0</b>	<b>0,00</b>
26	=	<b>Ordentliches Ergebnis (Verwaltungsergebnis und Finanzergebnis)</b>	<b>-9.368</b>	<b>-8.882</b>	<b>-8.998,05</b>
27	59	Außerordentliche Erträge	0	0	0,00
28	79	Außerordentliche Aufwendungen	0	0	0,00
29	=	<b>Außerordentliches Ergebnis</b>	<b>0</b>	<b>0</b>	<b>0,00</b>
30	=	<b>Jahresergebnis vor internen Leistungsbeziehungen (ordentliches Ergebnis und außerordentliches Ergebnis)</b>	<b>-9.368</b>	<b>-8.882</b>	<b>-8.998,05</b>
31	95	Erlöse aus internen Leistungsbeziehungen	82.100	76.500	82.184,23



# Teilergebnishaushalt 2020

Gemeinde: 00 Gemeinde Lohfelden

Seite : 104

Datum: 10.02.2020

Uhrzeit: 12:43:54

Produktbereich 01 Innere Verwaltung  
Produkt 017 Zentraler Dienst  
Kostenstelle 01720 Archiv

Nr.	Konten	Bezeichnung	Haushaltsansatz		Ergebnis des Jahresabschlusses 2018
			2020	2019	
			- Euro -	- Euro -	- Euro -
1	2	3	4	5	6
		90001000 Interne Leistungsverrechnung	0	76.500	82.184,23
		95000000 Erlöse aus Interner Leistungsverrechnung	82.100	0	0,00
32	96	Kosten aus internen Leistungsbeziehungen	-79.200	-77.500	-79.226,66
		96000000 Kosten aus interner Leistungsverrechnung	-79.200	0	0,00
		97000000 Interne Leistungsverrechnung	0	-77.500	-79.226,66
33	=	<b>Ergebnis der internen Leistungsbeziehungen</b>	<b>2.900</b>	<b>-1.000</b>	<b>2.957,57</b>
34	=	<b>Jahresergebnis nach internen Leistungsbeziehungen</b>	<b>-6.468</b>	<b>-9.882</b>	<b>-6.040,48</b>



# Teilergebnishaushalt 2020

Gemeinde: 00 Gemeinde Lohfelden

Seite : 105  
Datum: 10.02.2020  
Uhrzeit: 12:43:54

Produktbereich 01 Innere Verwaltung  
Produkt 017 Zentraler Dienst  
Kostenstelle 01730 Hauptverwaltung

Nr.	Konten	Bezeichnung	Haushaltsansatz		Ergebnis des
			2020	2019	Jahres-
			- Euro -	- Euro -	abschlusses
1	2	3	4	5	6
1		<b>Ordentliche Erträge</b>			
2	50	Privatrechtliche Leistungsentgelte	14.000	14.000	11.841,40
		50900000 sonstige Umsatzerlöse	0	0	225,00
		50910000 Müllsackverkauf	14.000	14.000	11.616,40
3	51	Öffentlich-rechtliche Leistungsentgelte	0	0	0,00
4	548-549	Kostensatzleistungen und -erstattungen	165.600	261.600	164.199,82
		54840000 Verwaltungskosten Abfall	75.000	71.000	71.877,26
		54841000 Sachkostenerstattung Abfall	15.000	15.000	21.368,50
		54850000 Personalkostenerstattung Gemeindewerke	0	100.000	0,00
		54851000 Sachkostenerstattung Gemeindewerke	75.000	75.000	70.954,06
		54870000 Kostenerstattungen von privaten Unternehmen	500	500	0,00
		54880000 Kostenerstattungen von übrigen Bereichen	100	100	0,00
5	52	Bestandsveränderungen und aktivierte Eigenleistungen	0	0	0,00
6	55	Steuern und steuerähnliche Erträge einschließlich Erträge aus gesetzlichen Umlagen	0	0	0,00
7	547	Erträge aus Transferleistungen	0	0	0,00
8	540-543	Erträge aus Zuweisungen und Zuschüssen für laufende Zwecke und allgemeine Umlagen	0	0	0,00
9	546	Erträge aus der Auflösung von Sonderposten aus Investitionszuweisungen, -zuschüssen und Investitionsbeiträgen	0	0	0,00
10	53	Sonstige ordentliche Erträge	0	0	0,00
11	=	<b>Summe der ordentlichen Erträge</b>	<b>179.600</b>	<b>275.600</b>	<b>176.041,22</b>
12		<b>Ordentliche Aufwendungen</b>			
13	62, 63, 640-643, 647-649, 65	Personalaufwendungen	-192.921	-156.410	-146.041,78
		62000000 Entgelte für geleistete Arbeitszeit (einschl. tariflicher, vertraglicher oder arbeitsbedingter Zulagen)	-94.768	-69.399	-62.487,32
		63000000 Dienst-, Amtsbezüge einschl. tariflicher, vertraglicher oder arbeitsbedingter Zulagen	-75.200	-68.750	-66.346,89
		64010000 AG-Anteil z. Sozialvers. Entgeltber.	-18.953	-14.261	-12.749,40
		64900000 Beihilfen Bezügebereich	-4.000	-4.000	-4.449,15
		65600000 Aufwendungen für Belegschaftsveranstaltungen	0	0	-9,02
14	644-646	Versorgungsaufwendungen	-40.236	-34.063	-44.154,68
		64500000 Aufwendungen Versorgungskassen für Beamte	-34.550	-29.900	-30.822,82
		64510000 Aufwendungen an Versorgungskassen für tariflich Beschäftigte	-5.686	-4.163	-3.800,86
		64601000 Zuführung zu Pensionsrückstellung Beamte	0	0	-6.734,00
		64610100 Zuführung zu Beihilferückstellung aktive	0	0	-2.797,00
15	60,61, 67-69	Aufwendungen für Sach- und Dienstleistungen	-144.900	-143.300	-129.631,75
		60000000 Rohstoffe/Material/Vorprodukte/Fremdbauteile	-100	-100	0,00
		60101000 Bürobedarf	-12.000	-12.000	-15.266,49
		60201000 Müllsäcke	-15.000	-15.000	-17.132,30
		60630000 Materialaufwand für Einrichtungen und Ausstattungen	-500	-500	0,00
		60690000 sonstiger Materialaufwand für Reparatur und Instandhaltung	-100	-100	-99,00
		60700000 Aufwendungen für Berufskleidung, Arbeitsschuttmittel u. ä.	-500	-500	-548,54
		60890000 übriger sonstiger Materialaufwand	-300	-300	-495,10



# Teilergebnishaushalt 2020

Gemeinde: 00 Gemeinde Lohfelden

Seite : 106

Datum: 10.02.2020

Uhrzeit: 12:43:54

Produktbereich 01 Innere Verwaltung  
 Produkt 017 Zentraler Dienst  
 Kostenstelle 01730 Hauptverwaltung

Nr.	Konten	Bezeichnung	Haushaltsansatz		Ergebnis des Jahresabschlusses 2018
			2020	2019	
			- Euro -	- Euro -	- Euro -
1	2	3	4	5	6
		61610000 Unterhaltungskosten Abfall	-500	-1.000	-1.069,21
		61630000 Instandhaltung von Einrichtungen und Ausstattungen	-500	-500	0,00
		67000000 Mieten, Pachten, Erbbauszinsen	-20.000	-15.000	-14.257,12
		67300000 Gebühren	-100	-100	0,00
		67710000 Aufwendungen für Sachverständige, Rechtsanwälte und Gerichtskosten	-900	-900	0,00
		67730000 Aufwendungen für betriebswirtschaftliche Beratungen und ähnliches	-100	-100	0,00
		67790000 Aufwendungen für andere Beratungsleistungen	-100	-5.000	-394,00
		68100000 Aufwendungen für Zeitungen und Fachliteratur der Verwaltung und ähnlicher Einrichtungen	-2.000	-2.000	-1.576,40
		68200000 Porto und Versandkosten	-28.000	-27.000	-23.639,21
		68320000 Telefonkosten	-9.000	-9.000	-9.227,52
		68500000 Reisekosten	-100	-100	0,00
		68800000 Aufwendungen für Fort-, und Weiterbildung	-6.000	-6.000	-1.118,74
		68900000 sonstige Aufwendungen für Kommunikation	-100	-100	0,00
		69090000 Beiträge für sonstige Versicherungen	-27.000	-26.000	-25.921,77
		69100000 Beiträge zu Wirtschaftsverbänden und Berufsvertretungen, sonstige Vereinigungen	-22.000	-22.000	-18.886,35
16	66	Abschreibungen	-1.045	-1.363	-1.884,41
		66450000 Abschreibungen auf Geschäftsausstattung	-403	-440	-439,67
		66500000 Abschreibungen auf geringwertige Wirtschaftsgüter (GWG)	-642	-923	-1.444,74
17	71	Aufwendungen für Zuweisungen und Zuschüsse sowie besondere Finanzaufwendungen	-1.000	-3.300	-59,98
		71740000 sonstige Erstattungen an den sonstigen öffentlichen Bereich	0	-2.300	0,00
		71750000 Sachkostenerstattung an Gemeindewerke	-1.000	-1.000	-59,98
18	73	Steueraufwendungen einschließlich Aufwendungen aus gesetzlichen Umlageverpflichtungen	-3.800	-3.600	-3.120,58
		73550000 Umlage Verwaltungsschulverband	-3.800	-3.600	-3.120,58
19	72	Transferaufwendungen	0	0	0,00
20	70,74,76	Sonstige ordentliche Aufwendungen	0	0	0,00
21	=	<b>Summe der ordentlichen Aufwendungen</b>	<b>-383.902</b>	<b>-342.036</b>	<b>-324.893,18</b>
22	=	<b>Verwaltungsergebnis</b>	<b>-204.302</b>	<b>-66.436</b>	<b>-148.851,96</b>
23	56,57	Finanzerträge	0	0	0,00
24	77	Finanzaufwendungen	0	0	0,00
25	=	<b>Finanzergebnis</b>	<b>0</b>	<b>0</b>	<b>0,00</b>
26	=	<b>Ordentliches Ergebnis (Verwaltungsergebnis und Finanzergebnis)</b>	<b>-204.302</b>	<b>-66.436</b>	<b>-148.851,96</b>
27	59	Außerordentliche Erträge	0	0	0,00
28	79	Außerordentliche Aufwendungen	0	0	0,00
29	=	<b>Außerordentliches Ergebnis</b>	<b>0</b>	<b>0</b>	<b>0,00</b>
30	=	<b>Jahresergebnis vor internen Leistungsbeziehungen (ordentliches Ergebnis und außerordentliches Ergebnis)</b>	<b>-204.302</b>	<b>-66.436</b>	<b>-148.851,96</b>
31	95	Erlöse aus internen Leistungsbeziehungen	182.400	207.200	182.401,36
		90001000 Interne Leistungsverrechnung	0	173.000	182.401,36
		90004000 ILV Verwaltungskosten Friedhöfe	0	34.200	0,00
		95000000 Erlöse aus Interner Leistungsverrechnung	182.400	0	0,00
32	96	Kosten aus internen Leistungsbeziehungen	-65.000	-63.700	-64.966,05
		96000000 Kosten aus interner Leistungsverrechnung	-65.000	0	0,00
		97000000 Interne Leistungsverrechnung	0	-63.700	-64.966,05
33	=	<b>Ergebnis der internen Leistungsbeziehungen</b>	<b>117.400</b>	<b>143.500</b>	<b>117.435,31</b>



# Teilergebnishaushalt 2020

Gemeinde: 00 Gemeinde Lohfelden

Seite : 107

Datum: 10.02.2020

Uhrzeit: 12:43:54

Produktbereich 01 Innere Verwaltung  
Produkt 017 Zentraler Dienst  
Kostenstelle 01730 Hauptverwaltung

Nr.	Konten	Bezeichnung	Haushaltsansatz		Ergebnis des Jahresabschlusses 2018
			2020	2019	
			- Euro -	- Euro -	- Euro -
1	2	3	4	5	6
34	=	Jahresergebnis nach internen Leistungsbeziehungen	-86.902	77.064	-31.416,65





# Teilergebnishaushalt 2020

Gemeinde: 00 Gemeinde Lohfelden

Seite : 108  
Datum: 10.02.2020  
Uhrzeit: 12:43:54

Produktbereich 02 Sicherheit und Ordnung  
Produkt 021 Ordnungsangelegenheiten  
Kostenstelle 02100 Ordnungsangelegenheiten

Nr.	Konten	Bezeichnung	Haushaltsansatz		Ergebnis des
			2020	2019	Jahres-
			- Euro -	- Euro -	abschlusses
1	2	3	4	5	6
1		<b>Ordentliche Erträge</b>			
2	50	Privatrechtliche Leistungsentgelte	0	0	0,00
3	51	Öffentlich-rechtliche Leistungsentgelte	17.000	16.300	17.100,48
		51000000 öffentlich-rechtliche Verwaltungsgebühren	13.000	13.000	14.400,98
		51010000 Auskunftgebühren	500	500	100,00
		51040000 Verw.Geb. Fischereischeine	2.000	1.300	1.642,50
		51100000 öffentlich-rechtliche Benutzungsgebühren	500	500	0,00
		51500000 Erträge aus Bußgeldern und Verwamungen	1.000	1.000	957,00
4	548-549	Kostensatzleistungen und -erstattungen	500	500	1.602,74
		54880000 Kostenerstattungen von übrigen Bereichen	500	500	1.602,74
5	52	Bestandsveränderungen und aktivierte Eigenleistungen	0	0	0,00
6	55	Steuern und steuerähnliche Erträge einschließlich Erträge aus gesetzlichen Umlagen	0	0	0,00
7	547	Erträge aus Transferleistungen	4.000	4.000	2.800,00
		54704000 sonstige Erstattungsleistungen	0	0	50,00
		54704100 Mieterstattung bei Widereinweisungen	4.000	4.000	2.750,00
8	540-543	Erträge aus Zuweisungen und Zuschüssen für laufende Zwecke und allgemeine Umlagen	0	0	0,00
9	546	Erträge aus der Auflösung von Sonderposten aus Investitionszuweisungen, -zuschüssen und Investitionsbeiträgen	0	0	0,00
10	53	Sonstige ordentliche Erträge	50	50	1.985,14
		53300000 Erträge aus Schadensersatzleistungen	0	0	1.978,14
		53990000 andere sonstige betriebliche Erträge	50	50	7,00
11	=	<b>Summe der ordentlichen Erträge</b>	<b>21.550</b>	<b>20.850</b>	<b>23.488,36</b>
12		<b>Ordentliche Aufwendungen</b>			
13	62, 63, 640-643, 647-649, 65	Personalaufwendungen	-164.862	-152.440	-130.283,09
		62000000 Entgelte für geleistete Arbeitszeit (einschl. tariflicher, vertraglicher oder arbeitsbedingter Zulagen)	-137.385	-126.388	-105.110,14
		63000000 Dienst-, Amtsbezüge einschl. tariflicher, vertraglicher oder arbeitsbedingter Zulagen	0	0	-3.866,43
		64010000 AG-Anteil z. Sozialvers. Entgeltber.	-27.477	-25.972	-21.306,52
		65900000 übrige sonstige Personalaufwendungen	0	-80	0,00
14	644-646	Versorgungsaufwendungen	-8.243	-7.583	-21.648,25
		64510000 Aufwendungen an Versorgungskassen für tariflich Beschäftigte	-8.243	-7.583	-6.506,25
		64601000 Zuführung zu Pensionsrückstellung Beamte	0	0	-11.387,00
		64610100 Zuführung zu Beihilferückstellung aktive	0	0	-2.218,00
		64610200 Zuführung zu Beihilferückstellung Versorgungsempfänger/Invalide	0	0	-1.537,00
15	60,61, 67-69	Aufwendungen für Sach- und Dienstleistungen	-17.870	-24.370	-26.568,17
		60101000 Bürobedarf	-500	-500	-80,18
		60510000 Strom	0	0	-590,70
		60630000 Materialaufwand für Einrichtungen und Ausstattungen	-100	-100	-27,40
		60700000 Aufwendungen für Berufskleidung, Arbeitsschuttmittel u. ä.	-1.500	-500	-849,75
		60890000 übriger sonstiger Materialaufwand	-100	-100	-762,79
		61000000 Fremdleistungen für Erzeugnisse und andere Umsatzeleistungen	-100	-100	0,00



# Teilergebnishaushalt 2020

Gemeinde: 00 Gemeinde Lohfelden

Seite : 109

Datum: 10.02.2020

Uhrzeit: 12:43:54

Produktbereich 02 Sicherheit und Ordnung  
 Produkt 021 Ordnungsangelegenheiten  
 Kostenstelle 02100 Ordnungsangelegenheiten

Nr.	Konten	Bezeichnung	Haushaltsansatz		Ergebnis des Jahresabschlusses 2018
			2020	2019	
			- Euro -	- Euro -	- Euro -
1	2	3	4	5	6
		61200000 Entwicklungs-, Versuchs- und Konstruktionsarbeiten durch Dritte	0	0	-1.752,28
		61390000 sonstige weitere Fremdleistungen	-2.000	-2.000	-204,68
		61630000 Instandhaltung von Einrichtungen und Ausstattungen	-100	-100	0,00
		61790000 andere sonstige Aufwendungen für bezogene Leistungen	0	0	-3.418,04
		67000000 Mieten, Pachten, Erbbauzinsen	-5.000	-13.000	-12.256,50
		67710000 Aufwendungen für Sachverständige, Rechtsanwälte und Gerichtskosten	-1.500	-1.500	0,00
		67900000 sonstige Aufwendungen für die Inanspruchnahme von Rechten und	-100	-100	0,00
		67910000 Sicherstellung gefährl. Hunde/Unterbringung Fundhunde	-1.500	-1.500	-486,88
		68100000 Aufwendungen für Zeitungen und Fachliteratur der Verwaltung und ähnlicher Einrichtungen	-800	-800	-570,21
		68200000 Porto und Versandkosten	-100	-100	0,00
		68320000 Telefonkosten	-300	-300	-173,94
		68500000 Reisekosten	-500	-500	-26,04
		68610000 Aufwendungen für Öffentlichkeitsarbeit	-500	-500	0,00
		68800000 Aufwendungen für Fort-, und Weiterbildung	-3.000	-2.500	-3.013,19
		68900000 sonstige Aufwendungen für Kommunikation	0	0	-2.310,59
		69900000 Bußgelder	-50	-50	0,00
		69931000 Aufwendungen für Fundsachen	-120	-120	-45,00
16	66	Abschreibungen	-550	-809	-1.570,13
		66300000 Abschreibungen auf technische Anlagen und Maschinen	-550	-550	-550,33
		66420000 Abschreibungen auf Betriebsausstattung	0	-139	0,00
		66500000 Abschreibungen auf geringwertige Wirtschaftsgüter (GWG)	0	-120	-119,80
		66710000 Abschreibungen auf Forderungen wegen Uneinbringlichkeit	0	0	-900,00
17	71	Aufwendungen für Zuweisungen und Zuschüsse sowie besondere Finanzaufwendungen	-9.400	-10.900	-9.283,10
		71280000 Zuschüsse für laufende Zwecke an übrige Bereiche	-200	-200	-39,17
		71281000 Gewaltprävention	-2.700	-2.700	-1.462,31
		71282000 Hundekonzeption	-4.500	-6.000	-4.915,89
		71710000 sonstige Erstattungen an das Land	-2.000	-2.000	-1.262,99
		71720000 sonstige Erstattungen an Gemeinden (GV)	0	0	-345,00
		71770000 sonstige Erstattungen an private Unternehmen	0	0	-1.257,74
18	73	Steueraufwendungen einschließlich Aufwendungen aus gesetzlichen Umlageverpflichtungen	0	0	0,00
19	72	Transferaufwendungen	0	0	0,00
20	70,74,76	Sonstige ordentliche Aufwendungen	0	0	0,00
21	=	<b>Summe der ordentlichen Aufwendungen</b>	<b>-200.925</b>	<b>-196.102</b>	<b>-189.352,74</b>
22	=	<b>Verwaltungsergebnis</b>	<b>-179.375</b>	<b>-175.252</b>	<b>-165.864,38</b>
23	56,57	Finanzerträge	0	0	0,00
24	77	Finanzaufwendungen	0	0	0,00
25	=	<b>Finanzergebnis</b>	<b>0</b>	<b>0</b>	<b>0,00</b>
26	=	<b>Ordentliches Ergebnis (Verwaltungsergebnis und Finanzergebnis)</b>	<b>-179.375</b>	<b>-175.252</b>	<b>-165.864,38</b>
27	59	Außerordentliche Erträge	0	0	0,00
28	79	Außerordentliche Aufwendungen	0	0	0,00
29	=	<b>Außerordentliches Ergebnis</b>	<b>0</b>	<b>0</b>	<b>0,00</b>
30	=	<b>Jahresergebnis vor internen Leistungsbeziehungen (ordentliches Ergebnis und außerordentliches Ergebnis)</b>	<b>-179.375</b>	<b>-175.252</b>	<b>-165.864,38</b>
31	95	Erlöse aus internen Leistungsbeziehungen	0	0	0,00



# Teilergebnishaushalt 2020

Gemeinde: 00 Gemeinde Lohfelden

Seite : 110

Datum: 10.02.2020

Uhrzeit: 12:43:54

Produktbereich 02 Sicherheit und Ordnung  
Produkt 021 Ordnungsangelegenheiten  
Kostenstelle 02100 Ordnungsangelegenheiten

Nr.	Konten	Bezeichnung	Haushaltsansatz		Ergebnis des Jahresabschlusses 2018
			2020	2019	
			- Euro -	- Euro -	- Euro -
1	2	3	4	5	6
32	96	Kosten aus internen Leistungsbeziehungen	-49.400	-44.400	-49.449,04
		96000000 Kosten aus interner Leistungsverrechnung	-49.400	0	0,00
		97000000 Interne Leistungsverrechnung	0	-44.400	-49.449,04
33	=	<b>Ergebnis der internen Leistungsbeziehungen</b>	<b>-49.400</b>	<b>-44.400</b>	<b>-49.449,04</b>
34	=	<b>Jahresergebnis nach internen Leistungsbeziehungen</b>	<b>-228.775</b>	<b>-219.652</b>	<b>-215.313,42</b>



# Teilergebnishaushalt 2020

Gemeinde: 00 Gemeinde Lohfelden

Seite : 111

Datum: 10.02.2020

Uhrzeit: 12:43:54

Produktbereich 02 Sicherheit und Ordnung  
Produkt 021 Ordnungsangelegenheiten  
Kostenstelle 02110 Schiedsmann, Ortsgericht

Nr.	Konten	Bezeichnung	Haushaltsansatz		Ergebnis des
			2020	2019	Jahres-
			- Euro -	- Euro -	abschlusses
1	2	3	4	5	6
1		<b>Ordentliche Erträge</b>			
2	50	Privatrechtliche Leistungsentgelte	0	0	0,00
3	51	Öffentlich-rechtliche Leistungsentgelte	300	550	410,00
		51020000 Verw.Geb. Schiedsmann	300	50	410,00
		51030000 Verw.Geb. Ortsgericht	0	500	0,00
4	548-549	Kostensatzleistungen und -erstattungen	0	0	0,00
5	52	Bestandsveränderungen und aktivierte Eigenleistungen	0	0	0,00
6	55	Steuern und steuerähnliche Erträge einschließlich Erträge aus gesetzlichen Umlagen	0	0	0,00
7	547	Erträge aus Transferleistungen	0	0	0,00
8	540-543	Erträge aus Zuweisungen und Zuschüssen für laufende Zwecke und allgemeine Umlagen	0	0	0,00
9	546	Erträge aus der Auflösung von Sonderposten aus Investitionszuweisungen, -zuschüssen und Investitionsbeiträgen	0	0	0,00
10	53	Sonstige ordentliche Erträge	0	0	0,00
11	=	<b>Summe der ordentlichen Erträge</b>	<b>300</b>	<b>550</b>	<b>410,00</b>
12		<b>Ordentliche Aufwendungen</b>			
13	62, 63, 640-643, 647-649, 65	Personalaufwendungen	0	0	0,00
14	644-646	Versorgungsaufwendungen	0	0	0,00
15	60,61, 67-69	Aufwendungen für Sach- und Dienstleistungen	-1.200	-1.200	-955,39
		60101000 Bürobedarf	-100	-100	-10,65
		67200000 Lizenzen und Konzessionen	-100	-100	0,00
		68100000 Aufwendungen für Zeitungen und Fachliteratur der Verwaltung und ähnlicher Einrichtungen	-100	-100	0,00
		68800000 Aufwendungen für Fort-, und Weiterbildung	-500	-500	-627,74
		69100000 Beiträge zu Wirtschaftsverbänden und Berufsvertretungen, sonstige Vereinigungen	-400	-400	-317,00
16	66	Abschreibungen	0	0	0,00
17	71	Aufwendungen für Zuweisungen und Zuschüsse sowie besondere Finanzaufwendungen	0	0	0,00
18	73	Steueraufwendungen einschließlich Aufwendungen aus gesetzlichen Umlageverpflichtungen	0	0	0,00
19	72	Transferaufwendungen	0	0	0,00
20	70,74,76	Sonstige ordentliche Aufwendungen	0	0	0,00
21	=	<b>Summe der ordentlichen Aufwendungen</b>	<b>-1.200</b>	<b>-1.200</b>	<b>-955,39</b>
22	=	<b>Verwaltungsergebnis</b>	<b>-900</b>	<b>-650</b>	<b>-545,39</b>
23	56,57	Finanzerträge	0	0	0,00
24	77	Finanzaufwendungen	0	0	0,00
25	=	<b>Finanzergebnis</b>	<b>0</b>	<b>0</b>	<b>0,00</b>
26	=	<b>Ordentliches Ergebnis (Verwaltungsergebnis und Finanzergebnis)</b>	<b>-900</b>	<b>-650</b>	<b>-545,39</b>
27	59	Außerordentliche Erträge	0	0	0,00
28	79	Außerordentliche Aufwendungen	0	0	0,00
29	=	<b>Außerordentliches Ergebnis</b>	<b>0</b>	<b>0</b>	<b>0,00</b>
30	=	<b>Jahresergebnis vor internen Leistungsbeziehungen (ordentliches Ergebnis und außerordentliches Ergebnis)</b>	<b>-900</b>	<b>-650</b>	<b>-545,39</b>



# Teilergebnishaushalt 2020

Gemeinde: 00 Gemeinde Lohfelden

Seite : 112

Datum: 10.02.2020

Uhrzeit: 12:43:54

Produktbereich 02 Sicherheit und Ordnung  
Produkt 021 Ordnungsangelegenheiten  
Kostenstelle 02110 Schiedsmann, Ortsgericht

Nr.	Konten	Bezeichnung	Haushaltsansatz		Ergebnis des Jahresabschlusses 2018
			2020	2019	
			- Euro -	- Euro -	- Euro -
1	2	3	4	5	6
31	95	Erlöse aus internen Leistungsbeziehungen	0	0	0,00
32	96	Kosten aus internen Leistungsbeziehungen	-5.400	-5.300	-5.436,58
		96000000 Kosten aus interner Leistungsverrechnung	-5.400	0	0,00
		97000000 Interne Leistungsverrechnung	0	-5.300	-5.436,58
33	=	<b>Ergebnis der internen Leistungsbeziehungen</b>	<b>-5.400</b>	<b>-5.300</b>	<b>-5.436,58</b>
34	=	<b>Jahresergebnis nach internen Leistungsbeziehungen</b>	<b>-6.300</b>	<b>-5.950</b>	<b>-5.981,97</b>



# Teilergebnishaushalt 2020

Gemeinde: 00 Gemeinde Lohfelden

Seite : 113

Datum: 10.02.2020

Uhrzeit: 12:43:54

Produktbereich 02 Sicherheit und Ordnung  
Produkt 021 Ordnungsangelegenheiten  
Kostenstelle 02120 Ordnungsbehördenbezirk -Gefahrgut-

Nr.	Konten	Bezeichnung	Haushaltsansatz		Ergebnis des
			2020	2019	Jahres-
			- Euro -	- Euro -	abschlusses
1	2	3	4	5	6
1		<b>Ordentliche Erträge</b>			
2	50	Privatrechtliche Leistungsentgelte	0	0	0,00
3	51	Öffentlich-rechtliche Leistungsentgelte	0	0	0,00
4	548-549	Kostensatzleistungen und -erstattungen	75.000	95.000	166.426,96
		<i>54820000 Kostenerstattungen von Gemeinden (GV)</i>	<i>75.000</i>	<i>95.000</i>	<i>166.426,96</i>
5	52	Bestandsveränderungen und aktivierte Eigenleistungen	0	0	0,00
6	55	Steuern und steuerähnliche Erträge einschließlich Erträge aus gesetzlichen Umlagen	0	0	0,00
7	547	Erträge aus Transferleistungen	0	0	0,00
8	540-543	Erträge aus Zuweisungen und Zuschüssen für laufende Zwecke und allgemeine Umlagen	0	0	0,00
9	546	Erträge aus der Auflösung von Sonderposten aus Investitionszuweisungen, -zuschüssen und Investitionsbeiträgen	0	0	0,00
10	53	Sonstige ordentliche Erträge	0	0	0,00
11	=	<b>Summe der ordentlichen Erträge</b>	<b>75.000</b>	<b>95.000</b>	<b>166.426,96</b>
12		<b>Ordentliche Aufwendungen</b>			
13	62, 63, 640-643, 647-649, 65	Personalaufwendungen	-41.800	-40.540	-38.003,88
		<i>63000000 Dienst-, Amtsbezüge einschl. tariflicher, vertraglicher oder arbeitsbedingter Zulagen</i>	<i>-39.800</i>	<i>-38.500</i>	<i>-36.996,92</i>
		<i>64900000 Beihilfen Bezügebereich</i>	<i>-2.000</i>	<i>-2.000</i>	<i>-1.006,96</i>
		<i>65900000 übrige sonstige Personalaufwendungen</i>	<i>0</i>	<i>-40</i>	<i>0,00</i>
14	644-646	Versorgungsaufwendungen	-18.150	-14.300	-14.289,65
		<i>64500000 Aufwendungen Versorgungskassen für Beamte</i>	<i>-18.150</i>	<i>-14.300</i>	<i>-14.289,65</i>
15	60,61, 67-69	Aufwendungen für Sach- und Dienstleistungen	-8.070	-8.000	-8.361,86
		<i>60101000 Bürobedarf</i>	<i>-200</i>	<i>-200</i>	<i>0,00</i>
		<i>60550000 Treibstoffe</i>	<i>-500</i>	<i>-500</i>	<i>-148,70</i>
		<i>60700000 Aufwendungen für Berufskleidung, Arbeitsschuttmittel u. ä.</i>	<i>-100</i>	<i>0</i>	<i>0,00</i>
		<i>60890000 übriger sonstiger Materialaufwand</i>	<i>-100</i>	<i>-100</i>	<i>0,00</i>
		<i>61640000 Instandhaltung von Kfz</i>	<i>-500</i>	<i>-500</i>	<i>-35,00</i>
		<i>61730000 Fremdreinigung</i>	<i>-100</i>	<i>-100</i>	<i>0,00</i>
		<i>67100000 Leasing</i>	<i>-1.500</i>	<i>-3.000</i>	<i>-1.885,91</i>
		<i>67200000 Lizenzen und Konzessionen</i>	<i>-1.200</i>	<i>0</i>	<i>-5.188,40</i>
		<i>68100000 Aufwendungen für Zeitungen und Fachliteratur der Verwaltung und ähnlicher Einrichtungen</i>	<i>-270</i>	<i>-500</i>	<i>-393,59</i>
		<i>68200000 Porto und Versandkosten</i>	<i>-100</i>	<i>-100</i>	<i>0,00</i>
		<i>68320000 Telefonkosten</i>	<i>-400</i>	<i>-400</i>	<i>0,00</i>
		<i>68500000 Reisekosten</i>	<i>-300</i>	<i>-300</i>	<i>0,00</i>
		<i>68620000 Aufwendungen für Gästebewirtung (Repräsentation)</i>	<i>-200</i>	<i>-200</i>	<i>0,00</i>
		<i>68800000 Aufwendungen für Fort-, und Weiterbildung</i>	<i>-2.000</i>	<i>-1.500</i>	<i>-145,00</i>
		<i>69010000 Kfz-Versicherungsbeiträge</i>	<i>-600</i>	<i>-600</i>	<i>-565,26</i>
16	66	Abschreibungen	0	0	0,00
17	71	Aufwendungen für Zuweisungen und Zuschüsse sowie besondere Finanzaufwendungen	-10.000	-10.500	-17.778,93
		<i>71720000 sonstige Erstattungen an Gemeinden (GV)</i>	<i>-10.000</i>	<i>-10.500</i>	<i>-17.778,93</i>
18	73	Steueraufwendungen einschließlich Aufwendungen aus gesetzlichen Umlageverpflichtungen	0	0	0,00



# Teilergebnishaushalt 2020

Gemeinde: 00 Gemeinde Lohfelden

Seite : 114

Datum: 10.02.2020

Uhrzeit: 12:43:54

Produktbereich 02 Sicherheit und Ordnung  
Produkt 021 Ordnungsangelegenheiten  
Kostenstelle 02120 Ordnungsbehördenbezirk -Gefahrgut-

Nr.	Konten	Bezeichnung	Haushaltsansatz		Ergebnis des Jahresabschlusses 2018
			2020	2019	
			- Euro -	- Euro -	- Euro -
1	2	3	4	5	6
19	72	Transferaufwendungen	0	0	0,00
20	70,74,76	Sonstige ordentliche Aufwendungen	-100	-100	0,00
		<i>70300000 Kfz-Steuer</i>	-100	-100	0,00
21	=	<b>Summe der ordentlichen Aufwendungen</b>	<b>-78.120</b>	<b>-73.440</b>	<b>-78.434,32</b>
22	=	<b>Verwaltungsergebnis</b>	<b>-3.120</b>	<b>21.560</b>	<b>87.992,64</b>
23	56,57	Finanzerträge	0	0	0,00
24	77	Finanzaufwendungen	0	0	0,00
25	=	<b>Finanzergebnis</b>	<b>0</b>	<b>0</b>	<b>0,00</b>
26	=	<b>Ordentliches Ergebnis (Verwaltungsergebnis und Finanzergebnis)</b>	<b>-3.120</b>	<b>21.560</b>	<b>87.992,64</b>
27	59	Außerordentliche Erträge	0	0	0,00
28	79	Außerordentliche Aufwendungen	0	0	0,00
29	=	<b>Außerordentliches Ergebnis</b>	<b>0</b>	<b>0</b>	<b>0,00</b>
30	=	<b>Jahresergebnis vor internen Leistungsbeziehungen (ordentliches Ergebnis und außerordentliches Ergebnis)</b>	<b>-3.120</b>	<b>21.560</b>	<b>87.992,64</b>
31	95	Erlöse aus internen Leistungsbeziehungen	0	0	0,00
32	96	Kosten aus internen Leistungsbeziehungen	-13.200	-12.900	-13.154,58
		<i>96000000 Kosten aus interner Leistungsverrechnung</i>	-13.200	0	0,00
		<i>97000000 Interne Leistungsverrechnung</i>	0	-12.900	-13.154,58
33	=	<b>Ergebnis der internen Leistungsbeziehungen</b>	<b>-13.200</b>	<b>-12.900</b>	<b>-13.154,58</b>
34	=	<b>Jahresergebnis nach internen Leistungsbeziehungen</b>	<b>-16.320</b>	<b>8.660</b>	<b>74.838,06</b>



# Teilergebnishaushalt 2020

Gemeinde: 00 Gemeinde Lohfelden

Seite : 115  
Datum: 10.02.2020  
Uhrzeit: 12:43:54

Produktbereich 02 Sicherheit und Ordnung  
Produkt 022 Ordnungspolizei/Straßenverkehrsbehörde  
Kostenstelle 02200 Ordnungspolizei/Straßenverkehrsbehörde

Nr.	Konten	Bezeichnung	Haushaltsansatz		Ergebnis des Jahresabschlusses 2018
			2020	2019	
			- Euro -	- Euro -	- Euro -
1	2	3	4	5	6
1		<b>Ordentliche Erträge</b>			
2	50	Privatrechtliche Leistungsentgelte	0	0	0,00
3	51	Öffentlich-rechtliche Leistungsentgelte	161.000	189.000	196.133,74
		<i>51000000 öffentlich-rechtliche Verwaltungsgebühren</i>	<i>11.000</i>	<i>9.000</i>	<i>7.852,50</i>
		<i>51510000 Erträge aus Bußgeldern und Verwarnungen</i>	<i>150.000</i>	<i>180.000</i>	<i>188.281,24</i>
4	548-549	Kostensersatzleistungen und -erstattungen	5.000	5.000	3.176,00
		<i>54880000 Kostenerstattungen von übrigen Bereichen</i>	<i>5.000</i>	<i>5.000</i>	<i>3.176,00</i>
5	52	Bestandsveränderungen und aktivierte Eigenleistungen	0	0	0,00
6	55	Steuern und steuerähnliche Erträge einschließlich Erträge aus gesetzlichen Umlagen	0	0	0,00
7	547	Erträge aus Transferleistungen	0	0	0,00
8	540-543	Erträge aus Zuweisungen und Zuschüssen für laufende Zwecke und allgemeine Umlagen	0	0	0,00
9	546	Erträge aus der Auflösung von Sonderposten aus Investitionszuweisungen, -zuschüssen und Investitionsbeiträgen	0	0	0,00
10	53	Sonstige ordentliche Erträge	1.000	0	0,00
		<i>53300000 Erträge aus Schadensersatzleistungen</i>	<i>1.000</i>	<i>0</i>	<i>0,00</i>
11	=	<b>Summe der ordentlichen Erträge</b>	<b>167.000</b>	<b>194.000</b>	<b>199.309,74</b>
12		<b>Ordentliche Aufwendungen</b>			
13	62, 63, 640-643, 647-649, 65	Personalaufwendungen	-103.620	-98.006	-93.463,56
		<i>62000000 Entgelte für geleistete Arbeitszeit (einschl. tariflicher, vertraglicher oder arbeitsbedingter Zulagen)</i>	<i>-46.934</i>	<i>-40.860</i>	<i>-41.337,35</i>
		<i>63000000 Dienst-, Amtsbezüge einschl. tariflicher, vertraglicher oder arbeitsbedingter Zulagen</i>	<i>-45.300</i>	<i>-46.500</i>	<i>-41.945,24</i>
		<i>64010000 AG-Anteil z. Sozialvers. Entgeltber.</i>	<i>-9.386</i>	<i>-8.396</i>	<i>-8.465,82</i>
		<i>64900000 Beihilfen Bezügebereich</i>	<i>-2.000</i>	<i>-2.000</i>	<i>-1.715,15</i>
		<i>65900000 übrige sonstige Personalaufwendungen</i>	<i>0</i>	<i>-250</i>	<i>0,00</i>
14	644-646	Versorgungsaufwendungen	-23.516	-21.351	-32.905,43
		<i>64500000 Aufwendungen Versorgungskassen für Beamte</i>	<i>-20.700</i>	<i>-18.900</i>	<i>-18.944,32</i>
		<i>64510000 Aufwendungen an Versorgungskassen für tariflich Beschäftigte</i>	<i>-2.816</i>	<i>-2.451</i>	<i>-2.565,11</i>
		<i>64601000 Zuführung zu Pensionsrückstellung Beamte</i>	<i>0</i>	<i>0</i>	<i>-6.796,00</i>
		<i>64610100 Zuführung zu Beihilferückstellung aktive</i>	<i>0</i>	<i>0</i>	<i>-4.600,00</i>
15	60,61, 67-69	Aufwendungen für Sach- und Dienstleistungen	-101.950	-99.450	-90.997,62
		<i>60101000 Bürobedarf</i>	<i>-100</i>	<i>-100</i>	<i>-8,78</i>
		<i>60510000 Strom</i>	<i>-4.100</i>	<i>-4.100</i>	<i>-1.644,03</i>
		<i>60700000 Aufwendungen für Berufskleidung, Arbeitsschuttmittel u. ä.</i>	<i>-1.000</i>	<i>-1.500</i>	<i>0,00</i>
		<i>61000000 Fremdleistungen für Erzeugnisse und andere Umsatzleistungen</i>	<i>-150</i>	<i>-150</i>	<i>-119,48</i>
		<i>61650000 Instandhaltung von Sachanlagen im Gemeingebrauch, Infrastrukturvermögen</i>	<i>-100</i>	<i>-100</i>	<i>-2.259,81</i>
		<i>61660000 Wartungskosten</i>	<i>-12.000</i>	<i>-10.000</i>	<i>-5.087,43</i>
		<i>67710000 Aufwendungen für Sachverständige, Rechtsanwälte und Gerichtskosten</i>	<i>0</i>	<i>0</i>	<i>-45,00</i>
		<i>68100000 Aufwendungen für Zeitungen und Fachliteratur der Verwaltung und ähnlicher Einrichtungen</i>	<i>-400</i>	<i>-400</i>	<i>-327,46</i>
		<i>68200000 Porto und Versandkosten</i>	<i>-9.000</i>	<i>-9.000</i>	<i>-10.785,69</i>
		<i>68310000 Datenübertragungskosten</i>	<i>-8.500</i>	<i>-8.500</i>	<i>-7.943,88</i>
		<i>68800000 Aufwendungen für Fort-, und Weiterbildung</i>	<i>-1.500</i>	<i>-500</i>	<i>-321,40</i>





# Teilergebnishaushalt 2020

Gemeinde: 00 Gemeinde Lohfelden

Seite : 116

Datum: 10.02.2020

Uhrzeit: 12:43:54

Produktbereich 02 Sicherheit und Ordnung  
Produkt 022 Ordnungspolizei/Straßenverkehrsbehörde  
Kostenstelle 02200 Ordnungspolizei/Straßenverkehrsbehörde

Nr.	Konten	Bezeichnung	Haushaltsansatz		Ergebnis des Jahresabschlusses 2018
			2020	2019	
			- Euro -	- Euro -	- Euro -
1	2	3	4	5	6
		68900000 sonstige Aufwendungen für Kommunikation	-65.000	-65.000	-62.377,66
		69100000 Beiträge zu Wirtschaftsverbänden und Berufsvertretungen, sonstige Vereinigungen	-100	-100	-77,00
16	66	Abschreibungen	-570	-5.880	-4.977,74
		66300000 Abschreibungen auf technische Anlagen und Maschinen	0	0	-1.317,53
		66410000 Abschreibungen auf andere Anlagen	0	-4.941	-2.694,59
		66450000 Abschreibungen auf Geschäftsausstattung	-335	-704	-730,75
		66500000 Abschreibungen auf geringwertige Wirtschaftsgüter (GWG)	-235	-235	-234,87
17	71	Aufwendungen für Zuweisungen und Zuschüsse sowie besondere Finanzaufwendungen	0	0	0,00
18	73	Steueraufwendungen einschließlich Aufwendungen aus gesetzlichen Umlageverpflichtungen	0	0	0,00
19	72	Transferaufwendungen	0	0	0,00
20	70,74,76	Sonstige ordentliche Aufwendungen	0	0	0,00
21	=	<b>Summe der ordentlichen Aufwendungen</b>	<b>-229.656</b>	<b>-224.687</b>	<b>-222.344,35</b>
22	=	<b>Verwaltungsergebnis</b>	<b>-62.656</b>	<b>-30.687</b>	<b>-23.034,61</b>
23	56,57	Finanzerträge	0	0	0,00
24	77	Finanzaufwendungen	0	0	0,00
25	=	<b>Finanzergebnis</b>	<b>0</b>	<b>0</b>	<b>0,00</b>
26	=	<b>Ordentliches Ergebnis (Verwaltungsergebnis und Finanzergebnis)</b>	<b>-62.656</b>	<b>-30.687</b>	<b>-23.034,61</b>
27	59	Außerordentliche Erträge	0	0	0,00
28	79	Außerordentliche Aufwendungen	0	0	0,00
29	=	<b>Außerordentliches Ergebnis</b>	<b>0</b>	<b>0</b>	<b>0,00</b>
30	=	<b>Jahresergebnis vor internen Leistungsbeziehungen (ordentliches Ergebnis und außerordentliches Ergebnis)</b>	<b>-62.656</b>	<b>-30.687</b>	<b>-23.034,61</b>
31	95	Erlöse aus internen Leistungsbeziehungen	0	0	0,00
32	96	Kosten aus internen Leistungsbeziehungen	-31.300	-28.900	-31.316,30
		96000000 Kosten aus interner Leistungsverrechnung	-31.300	0	0,00
		97000000 Interne Leistungsverrechnung	0	-28.900	-31.316,30
33	=	<b>Ergebnis der internen Leistungsbeziehungen</b>	<b>-31.300</b>	<b>-28.900</b>	<b>-31.316,30</b>
34	=	<b>Jahresergebnis nach internen Leistungsbeziehungen</b>	<b>-93.956</b>	<b>-59.587</b>	<b>-54.350,91</b>



# Teilergebnishaushalt 2020

Gemeinde: 00 Gemeinde Lohfelden

Seite : 117  
Datum: 10.02.2020  
Uhrzeit: 12:43:54

Produktbereich 02 Sicherheit und Ordnung  
Produkt 023 Brandschutz  
Kostenstelle 02300 Brandschutz

Nr.	Konten	Bezeichnung	Haushaltsansatz		Ergebnis des Jahresabschlusses 2018
			2020	2019	
			- Euro -	- Euro -	- Euro -
1	2	3	4	5	6
1		<b>Ordentliche Erträge</b>			
2	50	Privatrechtliche Leistungsentgelte	0	0	0,00
3	51	Öffentlich-rechtliche Leistungsentgelte	25.000	25.000	16.301,23
		<i>51100000 Einsatzgebühren</i>	<i>25.000</i>	<i>25.000</i>	<i>16.301,23</i>
4	548-549	Kostensatzleistungen und -erstattungen	2.000	6.000	0,00
		<i>54870000 Kostenerstattungen von privaten Unternehmen</i>	<i>1.000</i>	<i>1.000</i>	<i>0,00</i>
		<i>54880000 Kostenerstattungen von übrigen Bereichen</i>	<i>1.000</i>	<i>5.000</i>	<i>0,00</i>
5	52	Bestandsveränderungen und aktivierte Eigenleistungen	0	0	0,00
6	55	Steuern und steuerähnliche Erträge einschließlich Erträge aus gesetzlichen Umlagen	0	0	0,00
7	547	Erträge aus Transferleistungen	0	0	0,00
8	540-543	Erträge aus Zuweisungen und Zuschüssen für laufende Zwecke und allgemeine Umlagen	0	0	0,00
9	546	Erträge aus der Auflösung von Sonderposten aus Investitionszuweisungen, -zuschüssen und Investitionsbeiträgen	8.206	7.566	8.050,31
		<i>54600000 Erträge aus der Auflösung von Sonderposten aus Investitionszuweisungen</i>	<i>8.206</i>	<i>7.566</i>	<i>8.050,31</i>
10	53	Sonstige ordentliche Erträge	550	550	2.418,00
		<i>53300000 Erträge aus Schadensersatzleistungen</i>	<i>500</i>	<i>500</i>	<i>2.418,00</i>
		<i>53990000 andere sonstige betriebliche Erträge</i>	<i>50</i>	<i>50</i>	<i>0,00</i>
11	=	<b>Summe der ordentlichen Erträge</b>	<b>35.756</b>	<b>39.116</b>	<b>26.769,54</b>
12		<b>Ordentliche Aufwendungen</b>			
13	62, 63, 640-643, 647-649, 65	Personalaufwendungen	-68.279	-22.036	-20.874,34
		<i>62000000 Entgelte für geleistete Arbeitszeit (einschl. tariflicher, vertraglicher oder arbeitsbedingter Zulagen)</i>	<i>-44.483</i>	<i>-5.671</i>	<i>-5.519,96</i>
		<i>64010000 AG-Anteil z. Sozialvers. Entgeltber.</i>	<i>-8.896</i>	<i>-1.165</i>	<i>-1.073,70</i>
		<i>64200000 Beiträge zur Berufsgenossenschaft und Unfallversicherung</i>	<i>-12.500</i>	<i>-14.000</i>	<i>-12.392,27</i>
		<i>64950000 Fürsorge und Unterstützungsleistungen (Arbeitnehmer/ Beamte)</i>	<i>-500</i>	<i>-500</i>	<i>0,00</i>
		<i>65900000 Aufwendungen bei Einsätzen</i>	<i>-1.900</i>	<i>-700</i>	<i>-1.888,41</i>
14	644-646	Versorgungsaufwendungen	-2.669	-340	-345,32
		<i>64510000 Aufwendungen an Versorgungskassen für tariflich Beschäftigte</i>	<i>-2.669</i>	<i>-340</i>	<i>-345,32</i>
15	60,61, 67-69	Aufwendungen für Sach- und Dienstleistungen	-243.695	-252.780	-125.713,25
		<i>60100000 Aufwendungen für Büromaterial und Drucksachen der Verwaltung und ähnl. Einrichtungen</i>	<i>-100</i>	<i>-100</i>	<i>0,00</i>
		<i>60101000 Bürobedarf</i>	<i>-700</i>	<i>-700</i>	<i>-1.197,61</i>
		<i>60201000 Verbrauchsmaterial</i>	<i>-2.000</i>	<i>-2.000</i>	<i>-233,05</i>
		<i>60302000 Praxis- und Laborbedarf, Arzneimittel</i>	<i>-1.000</i>	<i>-500</i>	<i>-909,38</i>
		<i>60510000 Strom</i>	<i>-10.000</i>	<i>-1.600</i>	<i>-6.709,12</i>
		<i>60520000 Gas</i>	<i>-6.000</i>	<i>-10.000</i>	<i>-3.835,70</i>
		<i>60540000 Heizöl</i>	<i>0</i>	<i>-500</i>	<i>0,00</i>
		<i>60550000 Treibstoffe</i>	<i>-4.500</i>	<i>-4.500</i>	<i>-3.477,69</i>
		<i>60560000 Wasser</i>	<i>-500</i>	<i>-500</i>	<i>-319,72</i>
		<i>60570000 Abwasser</i>	<i>-2.000</i>	<i>-2.000</i>	<i>-1.866,97</i>
		<i>60630000 Materialaufwand für Einrichtungen und Ausstattungen</i>	<i>-8.500</i>	<i>-9.480</i>	<i>-4.509,96</i>
		<i>60690000 sonstiger Materialaufwand für Reparatur und Instandhaltung</i>	<i>-100</i>	<i>-100</i>	<i>0,00</i>



# Teilergebnishaushalt 2020

Gemeinde: 00 Gemeinde Lohfelden

Seite : 118  
Datum: 10.02.2020  
Uhrzeit: 12:43:54

Produktbereich 02 Sicherheit und Ordnung  
Produkt 023 Brandschutz  
Kostenstelle 02300 Brandschutz

Nr.	Konten	Bezeichnung	Haushaltsansatz		Ergebnis des Jahresabschlusses 2018
			2020	2019	
			- Euro -	- Euro -	- Euro -
1	2	3	4	5	6
		60700000 Aufwendungen für Berufskleidung, Arbeitsschutzmittel u. ä.	-32.245	-24.200	-9.375,86
		60810000 Reinigungsmaterial	-500	-500	-26,63
		60890000 übriger sonstiger Materialaufwand	-2.000	-100	-4.025,59
		61310000 Aufwandsentschädigungen für ehrenamtliche Tätige (soweit nicht Hkto. 678)	-12.000	-11.000	-10.362,37
		61390000 sonstige weitere Fremdleistungen	-100	-100	0,00
		61610000 Instandhaltung der Gebäude und Außenanlagen (Bauunterhaltung)	-10.500	-6.300	-6.543,20
		€4.500 Allg. Unterhaltung			
		€2.000 Außenanlagen			
		€4.000 Erweiterung Lüftungsanlage			
		61620000 Instandhaltung von techn. Anlagen in Betriebsbauten	0	0	-606,01
		61630000 Instandhaltung von Einrichtungen und Ausstattungen	-15.200	-14.500	-5.709,68
		61640000 Instandhaltung von Kfz	-67.500	-23.100	-13.740,97
		61660000 Wartungskosten	-14.000	-12.000	-23.939,50
		€12.000 Grundansatz Gebäude			
		€ 2.000 Sachverständigen Prüfung			
		61660010 Wartungskosten Geräte	-7.500	-86.300	0,00
		61710000 Aufwendungen für Fremdsorgung	-1.000	-1.000	0,00
		61711000 Müllabfuhrgebühren	-1.000	-1.000	0,00
		61730000 Fremdreinigung	-7.500	-7.200	-7.026,65
		67100000 Leasing	-4.800	-4.800	0,00
		67200000 Lizenzen und Konzessionen	-3.050	-100	-539,96
		€3.050 Wartung Fireboard, Fräger, Funksoftware und Telekom			
		67300000 Gebühren	-100	-100	-71,00
		67710000 Aufwendungen für Sachverständige, Rechtsanwälte und Gerichtskosten	-1.100	-1.000	-303,50
		68100000 Aufwendungen für Zeitungen und Fachliteratur der Verwaltung und ähnlicher Einrichtungen	-600	-600	-776,37
		68200000 Porto und Versandkosten	0	0	-13,98
		68310000 Datenübertragungskosten	-300	-300	-160,65
		68320000 Telefonkosten	-4.000	-4.000	-3.721,00
		68500000 Reisekosten	-300	-100	-335,30
		68610000 Aufwendungen für Öffentlichkeitsarbeit	-2.500	-2.500	-922,73
		68620000 Aufwendungen für Gästebewirtung (Repräsentation)	0	0	-230,94
		68800000 Aufwendungen für Fort-, und Weiterbildung	-11.700	-11.000	-6.435,81
		68900000 Film- und Fototararbeiten	0	-300	0,00
		69000000 Beiträge für gebäudebezogene Versicherungen	-4.300	-4.000	-3.936,39
		69010000 Kfz-Versicherungsbeiträge	-3.600	-3.500	-3.252,13
		69090000 Beiträge für sonstige Versicherungen	-900	-1.200	-597,83
16	66	Abschreibungen	-117.013	-124.357	-123.775,91
		66190000 sonstige Abschreibungen auf immaterielle Vermögensgegenstände des Anlagevermögens	0	-2.972	-166,36
		66200000 Abschreibungen auf Gebäude und Gebäudeeinrichtungen, Sachanlagen im Gemeingebrauch und Infrastrukturvermögen	-57.946	-57.946	-57.945,67
		66300000 Abschreibungen auf technische Anlagen und Maschinen	-258	-452	-590,48
		66420000 Abschreibungen auf Betriebsausstattung	-6.985	-5.196	-7.197,73
		66430000 Abschreibungen auf Fuhrpark	-31.548	-32.434	-32.434,36
		66450000 Abschreibungen auf Geschäftsausstattung	-18.705	-16.407	-21.509,60
		66500000 Abschreibungen auf geringwertige Wirtschaftsgüter (GWG)	-1.571	-8.950	-3.931,71
17	71	Aufwendungen für Zuweisungen und Zuschüsse sowie besondere Finanzaufwendungen	-2.000	-2.000	-2.825,00



# Teilergebnishaushalt 2020

Gemeinde: 00 Gemeinde Lohfelden

Seite : 119

Datum: 10.02.2020

Uhrzeit: 12:43:54

Produktbereich 02 Sicherheit und Ordnung  
Produkt 023 Brandschutz  
Kostenstelle 02300 Brandschutz

Nr.	Konten	Bezeichnung	Haushaltsansatz		Ergebnis des Jahresabschlusses 2018
			2020	2019	
			- Euro -	- Euro -	- Euro -
1	2	3	4	5	6
18	73	71280000 Zuschüsse für laufende Zwecke an übrige Bereiche	-2.000	-2.000	-2.825,00
		Steueraufwendungen einschließlich Aufwendungen aus gesetzlichen Umlageverpflichtungen	-2.200	-2.200	-1.056,60
		73549000 Verbandsumlage	-2.200	-2.200	-1.056,60
19	72	Transferaufwendungen	-10.000	-10.000	-8.851,00
		72990000 Zuweisungen Personaleinsatz	-10.000	-10.000	-8.851,00
20	70,74,76	Sonstige ordentliche Aufwendungen	-450	-300	-54,77
		70200000 Grundsteuer	-150	0	-129,32
		70300000 Kfz-Steuer	-300	-300	74,55
21	=	<b>Summe der ordentlichen Aufwendungen</b>	<b>-446.306</b>	<b>-414.013</b>	<b>-283.496,19</b>
22	=	<b>Verwaltungsergebnis</b>	<b>-410.550</b>	<b>-374.897</b>	<b>-256.726,65</b>
23	56,57	Finanzerträge	0	0	0,00
24	77	Finanzaufwendungen	0	0	0,00
25	=	<b>Finanzergebnis</b>	<b>0</b>	<b>0</b>	<b>0,00</b>
26	=	<b>Ordentliches Ergebnis (Verwaltungsergebnis und Finanzergebnis)</b>	<b>-410.550</b>	<b>-374.897</b>	<b>-256.726,65</b>
27	59	Außerordentliche Erträge	1.000	1.000	430,00
		59000000 Erträge aus Spenden, Nachlässen und Schenkungen von privaten Unternehmen	1.000	1.000	30,00
		59120000 Erträge aus der Veräußerung von Vermögensgegenständen	0	0	400,00
28	79	Außerordentliche Aufwendungen	0	0	0,00
29	=	<b>Außerordentliches Ergebnis</b>	<b>1.000</b>	<b>1.000</b>	<b>430,00</b>
30	=	<b>Jahresergebnis vor internen Leistungsbeziehungen (ordentliches Ergebnis und außerordentliches Ergebnis)</b>	<b>-409.550</b>	<b>-373.897</b>	<b>-256.296,65</b>
31	95	Erlöse aus internen Leistungsbeziehungen	0	0	0,00
32	96	Kosten aus internen Leistungsbeziehungen	-17.600	-14.900	-17.653,22
		96000000 Kosten aus interner Leistungsverrechnung	-17.600	0	0,00
		97000000 Interne Leistungsverrechnung	0	-14.900	-17.653,22
33	=	<b>Ergebnis der internen Leistungsbeziehungen</b>	<b>-17.600</b>	<b>-14.900</b>	<b>-17.653,22</b>
34	=	<b>Jahresergebnis nach internen Leistungsbeziehungen</b>	<b>-427.150</b>	<b>-388.797</b>	<b>-273.949,87</b>



# Teilergebnishaushalt 2020

Gemeinde: 00 Gemeinde Lohfelden

Seite : 120

Datum: 10.02.2020

Uhrzeit: 12:43:54

Produktbereich 02 Sicherheit und Ordnung  
Produkt 023 Brandschutz  
Kostenstelle 02310 Katastrophenschutz

Nr.	Konten	Bezeichnung	Haushaltsansatz		Ergebnis des Jahresabschlusses 2018
			2020	2019	
			- Euro -	- Euro -	- Euro -
1	2	3	4	5	6
1		<b>Ordentliche Erträge</b>			
2	50	Privatrechtliche Leistungsentgelte	0	0	0,00
3	51	Öffentlich-rechtliche Leistungsentgelte	100	100	0,00
		<i>51100000 öffentlich-rechtliche Benutzungsgebühren</i>	<i>100</i>	<i>100</i>	<i>0,00</i>
4	548-549	Kostensatzleistungen und -erstattungen	0	0	0,00
5	52	Bestandsveränderungen und aktivierte Eigenleistungen	0	0	0,00
6	55	Steuern und steuerähnliche Erträge einschließlich Erträge aus gesetzlichen Umlagen	0	0	0,00
7	547	Erträge aus Transferleistungen	0	0	0,00
8	540-543	Erträge aus Zuweisungen und Zuschüssen für laufende Zwecke und allgemeine Umlagen	0	0	0,00
9	546	Erträge aus der Auflösung von Sonderposten aus Investitionszuweisungen, -zuschüssen und Investitionsbeiträgen	0	0	0,00
10	53	Sonstige ordentliche Erträge	0	0	0,00
11	=	<b>Summe der ordentlichen Erträge</b>	<b>100</b>	<b>100</b>	<b>0,00</b>
12		<b>Ordentliche Aufwendungen</b>			
13	62, 63, 640-643, 647-649, 65	Personalaufwendungen	0	0	0,00
14	644-646	Versorgungsaufwendungen	0	0	0,00
15	60,61, 67-69	Aufwendungen für Sach- und Dienstleistungen	-100	-100	0,00
		<i>68200000 Porto und Versandkosten</i>	<i>-100</i>	<i>-100</i>	<i>0,00</i>
16	66	Abschreibungen	0	0	0,00
17	71	Aufwendungen für Zuweisungen und Zuschüsse sowie besondere Finanzaufwendungen	0	0	0,00
18	73	Steueraufwendungen einschließlich Aufwendungen aus gesetzlichen Umlageverpflichtungen	0	0	0,00
19	72	Transferaufwendungen	0	0	0,00
20	70,74,76	Sonstige ordentliche Aufwendungen	0	0	0,00
21	=	<b>Summe der ordentlichen Aufwendungen</b>	<b>-100</b>	<b>-100</b>	<b>0,00</b>
22	=	<b>Verwaltungsergebnis</b>	<b>0</b>	<b>0</b>	<b>0,00</b>
23	56,57	Finanzerträge	0	0	0,00
24	77	Finanzaufwendungen	0	0	0,00
25	=	<b>Finanzergebnis</b>	<b>0</b>	<b>0</b>	<b>0,00</b>
26	=	<b>Ordentliches Ergebnis (Verwaltungsergebnis und Finanzergebnis)</b>	<b>0</b>	<b>0</b>	<b>0,00</b>
27	59	Außerordentliche Erträge	0	0	0,00
28	79	Außerordentliche Aufwendungen	0	0	0,00
29	=	<b>Außerordentliches Ergebnis</b>	<b>0</b>	<b>0</b>	<b>0,00</b>
30	=	<b>Jahresergebnis vor internen Leistungsbeziehungen (ordentliches Ergebnis und außerordentliches Ergebnis)</b>	<b>0</b>	<b>0</b>	<b>0,00</b>
31	95	Erlöse aus internen Leistungsbeziehungen	0	0	0,00
32	96	Kosten aus internen Leistungsbeziehungen	0	0	0,00
33	=	<b>Ergebnis der internen Leistungsbeziehungen</b>	<b>0</b>	<b>0</b>	<b>0,00</b>
34	=	<b>Jahresergebnis nach internen Leistungsbeziehungen</b>	<b>0</b>	<b>0</b>	<b>0,00</b>



# Teilergebnishaushalt 2020

Gemeinde: 00 Gemeinde Lohfelden

Seite : 121  
Datum: 10.02.2020  
Uhrzeit: 12:43:54

Produktbereich 02 Sicherheit und Ordnung  
Produkt 024 Meldewesen  
Kostenstelle 02400 Meldewesen

Nr.	Konten	Bezeichnung	Haushaltsansatz		Ergebnis des
			2020	2019	Jahres-
			- Euro -	- Euro -	abschlusses
1	2	3	4	5	6
1		<b>Ordentliche Erträge</b>			
2	50	Privatrechtliche Leistungsentgelte	0	0	0,00
3	51	Öffentlich-rechtliche Leistungsentgelte	106.300	96.800	105.998,47
		<i>51000000 öffentlich-rechtliche Verwaltungsgebühren</i>	<i>100.000</i>	<i>90.000</i>	<i>101.132,47</i>
		<i>51010000 Auskunftgebühren</i>	<i>5.500</i>	<i>6.000</i>	<i>4.256,00</i>
		<i>51500000 Erträge aus Bußgeldern und Verwamungen</i>	<i>800</i>	<i>800</i>	<i>610,00</i>
4	548-549	Kostensatzleistungen und -erstattungen	2.000	2.000	2.773,96
		<i>54880000 Kostenerstattungen von übrigen Bereichen</i>	<i>2.000</i>	<i>2.000</i>	<i>2.773,96</i>
5	52	Bestandsveränderungen und aktivierte Eigenleistungen	0	0	0,00
6	55	Steuern und steuerähnliche Erträge einschließlich Erträge aus gesetzlichen Umlagen	0	0	0,00
7	547	Erträge aus Transferleistungen	0	0	0,00
8	540-543	Erträge aus Zuweisungen und Zuschüssen für laufende Zwecke und allgemeine Umlagen	0	0	0,00
9	546	Erträge aus der Auflösung von Sonderposten aus Investitionszuweisungen, -zuschüssen und Investitionsbeiträgen	0	0	0,00
10	53	Sonstige ordentliche Erträge	0	0	0,00
11	=	<b>Summe der ordentlichen Erträge</b>	<b>108.300</b>	<b>98.800</b>	<b>108.772,43</b>
12		<b>Ordentliche Aufwendungen</b>			
13	62, 63, 640-643, 647-649, 65	Personalaufwendungen	-128.628	-125.419	-112.306,98
		<i>62000000 Entgelte für geleistete Arbeitszeit (einschl. tariflicher, vertraglicher oder arbeitsbedingter Zulagen)</i>	<i>-101.890</i>	<i>-99.004</i>	<i>-88.360,92</i>
		<i>63000000 Dienst-, Amtsbezüge einschl. tariflicher, vertraglicher oder arbeitsbedingter Zulagen</i>	<i>-6.300</i>	<i>-6.000</i>	<i>-5.916,26</i>
		<i>64010000 AG-Anteil z. Sozialvers. Entgeltber.</i>	<i>-20.378</i>	<i>-20.345</i>	<i>-17.969,80</i>
		<i>65900000 übrige sonstige Personalaufwendungen</i>	<i>-60</i>	<i>-70</i>	<i>-60,00</i>
14	644-646	Versorgungsaufwendungen	-8.988	-8.040	-7.709,69
		<i>64500000 Aufwendungen Versorgungskassen für Beamte</i>	<i>-2.875</i>	<i>-2.100</i>	<i>-2.343,33</i>
		<i>64510000 Aufwendungen an Versorgungskassen für tariflich Beschäftigte</i>	<i>-6.113</i>	<i>-5.940</i>	<i>-5.366,36</i>
15	60,61, 67-69	Aufwendungen für Sach- und Dienstleistungen	-94.650	-83.300	-91.521,32
		<i>60101000 Bürobedarf</i>	<i>-1.000</i>	<i>-1.000</i>	<i>-1.422,98</i>
		<i>61000000 Fremdleistungen für Erzeugnisse und andere Umsatzleistungen</i>	<i>-65.000</i>	<i>-55.000</i>	<i>-67.628,83</i>
		<i>67200000 Lizenzen und Konzessionen</i>	<i>-6.700</i>	<i>-6.700</i>	<i>0,00</i>
		<i>68100000 Aufwendungen für Zeitungen und Fachliteratur der Verwaltung und ähnlicher Einrichtungen</i>	<i>-600</i>	<i>-500</i>	<i>-682,65</i>
		<i>68200000 Porto und Versandkosten</i>	<i>-250</i>	<i>0</i>	<i>-479,93</i>
		<i>68310000 Datenübertragungskosten</i>	<i>-20.000</i>	<i>-19.000</i>	<i>-20.239,43</i>
		<i>68500000 Reisekosten</i>	<i>-100</i>	<i>-100</i>	<i>0,00</i>
		<i>68800000 Aufwendungen für Fort-, und Weiterbildung</i>	<i>-1.000</i>	<i>-1.000</i>	<i>-1.067,50</i>
16	66	Abschreibungen	-697	-41	-528,15
		<i>66450000 Abschreibungen auf Geschäftsausstattung</i>	<i>-697</i>	<i>-41</i>	<i>-528,15</i>
17	71	Aufwendungen für Zuweisungen und Zuschüsse sowie besondere Finanzaufwendungen	-4.100	-3.100	-4.476,40
		<i>71710000 sonstige Erstattungen an das Land</i>	<i>-4.000</i>	<i>-3.000</i>	<i>-4.453,80</i>
		<i>71720000 Abführung an Kreis für Ummeldung Fahrzeugscheine</i>	<i>-100</i>	<i>-100</i>	<i>-22,60</i>
18	73	Steueraufwendungen einschließlich Aufwendungen aus gesetzlichen Umlageverpflichtungen	0	0	0,00



# Teilergebnishaushalt 2020

Gemeinde: 00 Gemeinde Lohfelden

Seite : 122

Datum: 10.02.2020

Uhrzeit: 12:43:54

Produktbereich 02 Sicherheit und Ordnung  
Produkt 024 Meldewesen  
Kostenstelle 02400 Meldewesen

Nr.	Konten	Bezeichnung	Haushaltsansatz		Ergebnis des Jahresabschlusses 2018
			2020	2019	
			- Euro -	- Euro -	- Euro -
1	2	3	4	5	6
19	72	Transferaufwendungen	0	0	0,00
20	70,74,76	Sonstige ordentliche Aufwendungen	0	0	0,00
21	=	<b>Summe der ordentlichen Aufwendungen</b>	<b>-237.063</b>	<b>-219.900</b>	<b>-216.542,54</b>
22	=	<b>Verwaltungsergebnis</b>	<b>-128.763</b>	<b>-121.100</b>	<b>-107.770,11</b>
23	56,57	Finanzerträge	0	0	0,00
24	77	Finanzaufwendungen	0	0	0,00
25	=	<b>Finanzergebnis</b>	<b>0</b>	<b>0</b>	<b>0,00</b>
26	=	<b>Ordentliches Ergebnis (Verwaltungsergebnis und Finanzergebnis)</b>	<b>-128.763</b>	<b>-121.100</b>	<b>-107.770,11</b>
27	59	Außerordentliche Erträge	0	0	0,00
28	79	Außerordentliche Aufwendungen	0	0	0,00
29	=	<b>Außerordentliches Ergebnis</b>	<b>0</b>	<b>0</b>	<b>0,00</b>
30	=	<b>Jahresergebnis vor internen Leistungsbeziehungen (ordentliches Ergebnis und außerordentliches Ergebnis)</b>	<b>-128.763</b>	<b>-121.100</b>	<b>-107.770,11</b>
31	95	Erlöse aus internen Leistungsbeziehungen	0	0	0,00
32	96	Kosten aus internen Leistungsbeziehungen	-47.400	-47.100	-47.397,48
		96000000 Kosten aus interner Leistungsverrechnung	-47.400	0	0,00
		97000000 Interne Leistungsverrechnung	0	-47.100	-47.397,48
33	=	<b>Ergebnis der internen Leistungsbeziehungen</b>	<b>-47.400</b>	<b>-47.100</b>	<b>-47.397,48</b>
34	=	<b>Jahresergebnis nach internen Leistungsbeziehungen</b>	<b>-176.163</b>	<b>-168.200</b>	<b>-155.167,59</b>



# Teilergebnishaushalt 2020

Gemeinde: 00 Gemeinde Lohfelden

Seite : 123  
Datum: 10.02.2020  
Uhrzeit: 12:43:54

Produktbereich 02 Sicherheit und Ordnung  
Produkt 025 Personenstand und Staatsangehörigkeit  
Kostenstelle 02500 Personenstand und Staatsangehörigkeit

Nr.	Konten	Bezeichnung	Haushaltsansatz		Ergebnis des Jahresabschlusses 2018
			2020	2019	
			- Euro -	- Euro -	- Euro -
1	2	3	4	5	6
1		<b>Ordentliche Erträge</b>			
2	50	Privatrechtliche Leistungsentgelte	0	100	0,00
		<i>50900000 Verkaufserlöse Stammbücher</i>	<i>0</i>	<i>100</i>	<i>0,00</i>
3	51	Öffentlich-rechtliche Leistungsentgelte	17.000	17.000	14.622,80
		<i>51000000 öffentlich-rechtliche Verwaltungsgebühren</i>	<i>17.000</i>	<i>17.000</i>	<i>14.622,80</i>
4	548-549	Kostensatzleistungen und -erstattungen	0	0	0,00
5	52	Bestandsveränderungen und aktivierte Eigenleistungen	0	0	0,00
6	55	Steuern und steuerähnliche Erträge einschließlich Erträge aus gesetzlichen Umlagen	0	0	0,00
7	547	Erträge aus Transferleistungen	0	0	0,00
8	540-543	Erträge aus Zuweisungen und Zuschüssen für laufende Zwecke und allgemeine Umlagen	0	0	0,00
9	546	Erträge aus der Auflösung von Sonderposten aus Investitionszuweisungen, -zuschüssen und Investitionsbeiträgen	0	0	0,00
10	53	Sonstige ordentliche Erträge	0	0	0,00
11	=	<b>Summe der ordentlichen Erträge</b>	<b>17.000</b>	<b>17.100</b>	<b>14.622,80</b>
12		<b>Ordentliche Aufwendungen</b>			
13	62, 63, 640-643, 647-649, 65	Personalaufwendungen	-88.097	-82.333	-71.817,66
		<i>62000000 Entgelte für geleistete Arbeitszeit (einschl. tariflicher, vertraglicher oder arbeitsbedingter Zulagen)</i>	<i>-32.998</i>	<i>-27.319</i>	<i>-22.272,52</i>
		<i>63000000 Dienst-, Amtsbezüge einschl. tariflicher, vertraglicher oder arbeitsbedingter Zulagen</i>	<i>-45.300</i>	<i>-46.400</i>	<i>-45.964,38</i>
		<i>64010000 AG-Anteil z. Sozialvers. Entgeltber.</i>	<i>-6.599</i>	<i>-5.614</i>	<i>-1.833,86</i>
		<i>64900000 Beihilfen Bezügebereich</i>	<i>-3.000</i>	<i>-3.000</i>	<i>-1.576,90</i>
		<i>65900000 übrige sonstige Personalaufwendungen</i>	<i>-200</i>	<i>0</i>	<i>-170,00</i>
14	644-646	Versorgungsaufwendungen	-22.654	-22.239	-54.638,95
		<i>64500000 Aufwendungen Versorgungskassen für Beamte</i>	<i>-20.675</i>	<i>-20.600</i>	<i>-20.850,62</i>
		<i>64510000 Aufwendungen an Versorgungskassen für tariflich Beschäftigte</i>	<i>-1.979</i>	<i>-1.639</i>	<i>-1.160,33</i>
		<i>64601000 Zuführung zu Pensionsrückstellung Beamte</i>	<i>0</i>	<i>0</i>	<i>-23.648,00</i>
		<i>64610100 Zuführung zu Beihilferückstellung aktive</i>	<i>0</i>	<i>0</i>	<i>-8.980,00</i>
15	60,61, 67-69	Aufwendungen für Sach- und Dienstleistungen	-13.150	-5.950	-4.421,70
		<i>60000000 Rohstoffe/Material/Vorprodukte/Fremdbauteile</i>	<i>-1.000</i>	<i>-1.500</i>	<i>-360,83</i>
		<i>60101000 Bürobedarf</i>	<i>-300</i>	<i>-300</i>	<i>-553,35</i>
		<i>60630000 Materialaufwand für Einrichtungen und Ausstattungen</i>	<i>-300</i>	<i>0</i>	<i>-183,26</i>
		<i>60700000 Aufwendungen für Berufskleidung, Arbeitsschutzmittel u. ä.</i>	<i>0</i>	<i>-100</i>	<i>0,00</i>
		<i>61390000 sonstige weitere Fremdleistungen</i>	<i>-150</i>	<i>-150</i>	<i>-279,00</i>
		<i>67200000 Lizenzen und Konzessionen</i>	<i>-500</i>	<i>-500</i>	<i>-480,26</i>
		<i>67900000 sonstige Aufwendungen für die Inanspruchnahme von Rechten und</i>	<i>-7.500</i>	<i>0</i>	<i>0,00</i>
		<i>68100000 Aufwendungen für Zeitungen und Fachliteratur der Verwaltung und ähnlicher Einrichtungen</i>	<i>-1.500</i>	<i>-1.500</i>	<i>-1.624,00</i>
		<i>68310000 Datenübertragungskosten</i>	<i>-1.200</i>	<i>-1.200</i>	<i>0,00</i>
		<i>68800000 Aufwendungen für Fort-, und Weiterbildung</i>	<i>-500</i>	<i>-500</i>	<i>-781,00</i>
		<i>69100000 Beiträge zu Wirtschaftsverbänden und Berufsvertretungen, sonstige Vereinigungen</i>	<i>-200</i>	<i>-200</i>	<i>-160,00</i>
16	66	Abschreibungen	0	0	0,00
17	71	Aufwendungen für Zuweisungen und Zuschüsse sowie besondere Finanzaufwendungen	0	0	0,00





# Teilergebnishaushalt 2020

Gemeinde: 00 Gemeinde Lohfelden

Seite : 124

Datum: 10.02.2020

Uhrzeit: 12:43:54

Produktbereich 02 Sicherheit und Ordnung  
Produkt 025 Personenstand und Staatsangehörigkeit  
Kostenstelle 02500 Personenstand und Staatsangehörigkeit

Nr.	Konten	Bezeichnung	Haushaltsansatz		Ergebnis des Jahresabschlusses 2018
			2020	2019	
			- Euro -	- Euro -	- Euro -
1	2	3	4	5	6
18	73	Steueraufwendungen einschließlich Aufwendungen aus gesetzlichen Umlageverpflichtungen	0	0	0,00
19	72	Transferaufwendungen	0	0	0,00
20	70,74,76	Sonstige ordentliche Aufwendungen	0	0	0,00
<b>21</b>	<b>=</b>	<b>Summe der ordentlichen Aufwendungen</b>	<b>-123.901</b>	<b>-110.522</b>	<b>-130.878,31</b>
<b>22</b>	<b>=</b>	<b>Verwaltungsergebnis</b>	<b>-106.901</b>	<b>-93.422</b>	<b>-116.255,51</b>
23	56,57	Finanzerträge	0	0	0,00
24	77	Finanzaufwendungen	0	0	0,00
<b>25</b>	<b>=</b>	<b>Finanzergebnis</b>	<b>0</b>	<b>0</b>	<b>0,00</b>
<b>26</b>	<b>=</b>	<b>Ordentliches Ergebnis (Verwaltungsergebnis und Finanzergebnis)</b>	<b>-106.901</b>	<b>-93.422</b>	<b>-116.255,51</b>
27	59	Außerordentliche Erträge	0	0	0,00
28	79	Außerordentliche Aufwendungen	0	0	0,00
<b>29</b>	<b>=</b>	<b>Außerordentliches Ergebnis</b>	<b>0</b>	<b>0</b>	<b>0,00</b>
<b>30</b>	<b>=</b>	<b>Jahresergebnis vor internen Leistungsbeziehungen (ordentliches Ergebnis und außerordentliches Ergebnis)</b>	<b>-106.901</b>	<b>-93.422</b>	<b>-116.255,51</b>
31	95	Erlöse aus internen Leistungsbeziehungen	0	0	0,00
32	96	Kosten aus internen Leistungsbeziehungen	-37.800	-32.600	-37.757,26
		<i>96000000 Kosten aus interner Leistungsverrechnung</i>	<i>-37.800</i>	<i>0</i>	<i>0,00</i>
		<i>97000000 Interne Leistungsverrechnung</i>	<i>0</i>	<i>-32.600</i>	<i>-37.757,26</i>
<b>33</b>	<b>=</b>	<b>Ergebnis der internen Leistungsbeziehungen</b>	<b>-37.800</b>	<b>-32.600</b>	<b>-37.757,26</b>
<b>34</b>	<b>=</b>	<b>Jahresergebnis nach internen Leistungsbeziehungen</b>	<b>-144.701</b>	<b>-126.022</b>	<b>-154.012,77</b>



# Teilergebnishaushalt 2020

Gemeinde: 00 Gemeinde Lohfelden

Seite : 125

Datum: 10.02.2020

Uhrzeit: 12:43:54

Produktbereich 04 Kultur und Wissenschaft  
 Produkt 041 Gemeindebüchereien  
 Kostenstelle 04100 Gemeindebücherei Lohfelden

Nr.	Konten	Bezeichnung	Haushaltsansatz		Ergebnis des Jahresabschlusses 2018
			2020	2019	
			- Euro -	- Euro -	- Euro -
1	2	3	4	5	6
1		<b>Ordentliche Erträge</b>			
2	50	Privatrechtliche Leistungsentgelte	350	232.350	252.714,00
		<i>50020000 Eintrittsgelder</i>	350	350	726,00
		<i>50030000 Mieten u. Pachten Schulbibliothek und Verwaltung</i>	0	122.000	132.468,00
		<i>50031000 Mieten und Pachten Mensa</i>	0	110.000	119.520,00
3	51	Öffentlich-rechtliche Leistungsentgelte	200	0	0,00
		<i>51100000 öffentlich-rechtliche Benutzungsgebühren</i>	200	0	0,00
4	548-549	Kostensersatzleistungen und -erstattungen	25.400	800	25.955,29
		<i>54820000 Kostenerstattungen von Gemeinden (GV)</i>	0	0	1.759,80
		<i>54830000 Kostenerstattungen von Zweckverbänden und dgl.</i>	25.000	0	24.150,00
		<i>54880000 Kostenerstattungen von übrigen Bereichen</i>	400	800	45,49
5	52	Bestandsveränderungen und aktivierte Eigenleistungen	0	0	0,00
6	55	Steuern und steuerähnliche Erträge einschließlich Erträge aus gesetzlichen Umlagen	0	0	0,00
7	547	Erträge aus Transferleistungen	0	0	0,00
8	540-543	Erträge aus Zuweisungen und Zuschüssen für laufende Zwecke und allgemeine Umlagen	12.500	12.500	28.500,00
		<i>54210000 Zuweisungen für laufende Zwecke vom Land</i>	12.500	12.500	28.500,00
9	546	Erträge aus der Auflösung von Sonderposten aus Investitionszuweisungen, -zuschüssen und Investitionsbeiträgen	0	0	0,00
10	53	Sonstige ordentliche Erträge	7.200	10.200	5.830,06
		<i>53300000 Erträge aus Schadensersatzleistungen</i>	200	200	207,57
		<i>53990000 andere sonstige betriebliche Erträge</i>	7.000	10.000	5.622,49
11	=	<b>Summe der ordentlichen Erträge</b>	<b>45.650</b>	<b>255.850</b>	<b>312.999,35</b>
12		<b>Ordentliche Aufwendungen</b>			
13	62, 63, 640-643, 647-649, 65	Personalaufwendungen	-213.362	-248.202	-242.990,93
		<i>62000000 Entgelte für geleistete Arbeitszeit (einschl. tariflicher, vertraglicher oder arbeitsbedingter Zulagen)</i>	-175.294	-204.166	-204.625,04
		<i>64010000 AG-Anteil z. Sozialvers. Entgeltber.</i>	-35.058	-41.956	-36.523,39
		<i>65130000 Aufwendungen für übernommene Fahrtkosten von Beschäftigten</i>	-3.000	-2.000	-1.837,50
		<i>65900000 übrige sonstige Personalaufwendungen</i>	-10	-80	-5,00
14	644-646	Versorgungsaufwendungen	-10.517	-12.249	-12.076,78
		<i>64510000 Aufwendungen an Versorgungskassen für tariflich Beschäftigte</i>	-10.517	-12.249	-12.076,78
15	60,61, 67-69	Aufwendungen für Sach- und Dienstleistungen	-79.900	-75.650	-72.388,71
		<i>60100000 Aufwendungen für Büromaterial und Drucksachen der Verwaltung und ähnl. Einrichtungen</i>	-3.000	-3.000	-2.517,80
		<i>60101000 Bürobedarf</i>	-500	-500	-140,57
		<i>60201000 Verbrauchsmaterial</i>	-100	-100	-23,67
		<i>60302000 Praxis- und Laborbedarf, Arzneimittel</i>	-100	-100	0,00
		<i>60630000 Materialaufwand für Einrichtungen und Ausstattungen</i>	-3.000	-500	-558,44
		<i>60690000 sonstiger Materialaufwand für Reparatur und Instandhaltung</i>	-500	0	0,00
		<i>60700000 Aufwendungen für Berufskleidung, Arbeitsschutzmittel u. ä.</i>	-100	-100	0,00
		<i>60890000 übriger sonstiger Materialaufwand</i>	-500	-100	0,00
		<i>61610000 Instandhaltung der Gebäude und Außenanlagen (Bauunterhaltung)</i>	-900	-900	0,00
		<i>€900 Allg. Unterhaltung</i>			



# Teilergebnishaushalt 2020

Gemeinde: 00 Gemeinde Lohfelden

Seite : 126  
Datum: 10.02.2020  
Uhrzeit: 12:43:54

Produktbereich 04 Kultur und Wissenschaft  
Produkt 041 Gemeindebüchereien  
Kostenstelle 04100 Gemeindebücherei Lohfelden

Nr.	Konten	Bezeichnung	Haushaltsansatz		Ergebnis des Jahresabschlusses 2018
			2020	2019	
			- Euro -	- Euro -	- Euro -
1	2	3	4	5	6
		61660000 Wartungskosten	-1.000	-500	0,00
		67010000 Miete WinBiap	-12.500	-11.000	-9.146,34
		67200000 Lizenzen und Konzessionen	0	0	-213,01
		67900000 sonstige Aufwendungen für die Inanspruchnahme von Rechten und	0	0	-7.731,43
		68100000 Aufwendungen für Zeitungen und Fachliteratur der Verwaltung und ähnlicher Einrichtungen	-300	-150	-192,46
		68110000 Anschaffungen von Büchern	-25.000	-25.000	-23.738,27
		68130000 Anschaffung Non Books	-18.000	-16.000	-15.829,00
		68200000 Porto und Versandkosten	-100	-100	0,00
		68310000 Datenübertragungskosten	-500	-500	0,00
		68320000 Telefonkosten	-3.500	-3.500	-3.010,13
		68500000 Reisekosten	-500	-500	-285,77
		68610000 Aufwendungen für Veranstaltungen	-2.500	-4.800	-2.270,03
		68800000 Aufwendungen für Fort-, und Weiterbildung	-1.000	-2.000	-2.387,33
		68900000 sonstige Aufwendungen für Kommunikation	-100	-100	0,00
		69000000 Beiträge für gebäudebezogene Versicherungen	-6.000	-6.000	-4.169,06
		69100000 Beiträge zu Wirtschaftsverbänden und Berufsvertretungen, sonstige Vereinigungen	-200	-200	-175,40
16	66	Abschreibungen	-122.552	-122.429	-123.843,43
		66200000 Abschreibungen auf Gebäude und Gebäudeeinrichtungen, Sachanlagen im Gemeindegebrauch und Infrastrukturvermögen	-112.751	-112.751	-112.750,72
		66420000 Abschreibungen auf Betriebsausstattung	-9.300	-9.300	-9.299,54
		66450000 Abschreibungen auf Geschäftsausstattung	0	0	-71,04
		66500000 Abschreibungen auf geringwertige Wirtschaftsgüter (GWG)	-501	-378	-1.093,52
		66710000 Abschreibungen auf Forderungen wegen Uneinbringlichkeit	0	0	-628,61
17	71	Aufwendungen für Zuweisungen und Zuschüsse sowie besondere Finanzaufwendungen	-26.400	-800	-24.685,57
		71240000 Zuweisung Schulen für Bücher	-800	-800	0,00
		71730000 sonstige Erstattungen an Zweckverbände	-25.600	0	-24.685,57
18	73	Steueraufwendungen einschließlich Aufwendungen aus gesetzlichen Umlageverpflichtungen	0	0	0,00
19	72	Transferaufwendungen	0	0	0,00
20	70,74,76	Sonstige ordentliche Aufwendungen	0	0	0,00
21	=	<b>Summe der ordentlichen Aufwendungen</b>	<b>-452.731</b>	<b>-459.330</b>	<b>-475.985,42</b>
22	=	<b>Verwaltungsergebnis</b>	<b>-407.081</b>	<b>-203.480</b>	<b>-162.986,07</b>
23	56,57	Finanzerträge	0	0	0,00
24	77	Finanzaufwendungen	0	0	0,00
25	=	<b>Finanzergebnis</b>	<b>0</b>	<b>0</b>	<b>0,00</b>
26	=	<b>Ordentliches Ergebnis (Verwaltungsergebnis und Finanzergebnis)</b>	<b>-407.081</b>	<b>-203.480</b>	<b>-162.986,07</b>
27	59	Außerordentliche Erträge	0	0	0,00
28	79	Außerordentliche Aufwendungen	0	0	-3.048,78
		79700000 periodenfremde Aufwendungen	0	0	-3.048,78
29	=	<b>Außerordentliches Ergebnis</b>	<b>0</b>	<b>0</b>	<b>-3.048,78</b>
30	=	<b>Jahresergebnis vor internen Leistungsbeziehungen (ordentliches Ergebnis und außerordentliches Ergebnis)</b>	<b>-407.081</b>	<b>-203.480</b>	<b>-166.034,85</b>
31	95	Erlöse aus internen Leistungsbeziehungen	0	0	0,00
32	96	Kosten aus internen Leistungsbeziehungen	-75.400	-69.100	-75.364,92
		96000000 Kosten aus interner Leistungsverrechnung	-75.400	0	0,00



# Teilergebnishaushalt 2020

Gemeinde: 00 Gemeinde Lohfelden

Seite : 127

Datum: 10.02.2020

Uhrzeit: 12:43:54

Produktbereich 04 Kultur und Wissenschaft  
Produkt 041 Gemeindebüchereien  
Kostenstelle 04100 Gemeindebücherei Lohfelden

Nr.	Konten	Bezeichnung	Haushaltsansatz		Ergebnis des Jahresabschlusses 2018
			2020	2019	
			- Euro -	- Euro -	- Euro -
1	2	3	4	5	6
		97000000 Interne Leistungsverrechnung	0	-69.100	-75.364,92
33	=	Ergebnis der internen Leistungsbeziehungen	-75.400	-69.100	-75.364,92
34	=	Jahresergebnis nach internen Leistungsbeziehungen	-482.481	-272.580	-241.399,77



# Teilergebnishaushalt 2020

Gemeinde: 00 Gemeinde Lohfelden

Seite : 128

Datum: 10.02.2020

Uhrzeit: 12:43:54

Produktbereich 04 Kultur und Wissenschaft  
Produkt 041 Gemeindebüchereien  
Kostenstelle 04110 Gemeindebücherei Vollmarshausen

Nr.	Konten	Bezeichnung	Haushaltsansatz		Ergebnis des
			2020	2019	Jahres-
			- Euro -	- Euro -	abschlusses
1	2	3	4	5	6
1		<b>Ordentliche Erträge</b>			
2	50	Privatrechtliche Leistungsentgelte	0	0	0,00
3	51	Öffentlich-rechtliche Leistungsentgelte	0	0	0,00
4	548-549	Kostensatzleistungen und -erstattungen	0	0	0,00
5	52	Bestandsveränderungen und aktivierte Eigenleistungen	0	0	0,00
6	55	Steuern und steuerähnliche Erträge einschließlich Erträge aus gesetzlichen Umlagen	0	0	0,00
7	547	Erträge aus Transferleistungen	0	0	0,00
8	540-543	Erträge aus Zuweisungen und Zuschüssen für laufende Zwecke und allgemeine Umlagen	0	0	0,00
9	546	Erträge aus der Auflösung von Sonderposten aus Investitionszuweisungen, -zuschüssen und Investitionsbeiträgen	0	0	0,00
10	53	Sonstige ordentliche Erträge	0	0	0,00
11	=	<b>Summe der ordentlichen Erträge</b>	<b>0</b>	<b>0</b>	<b>0,00</b>
12		<b>Ordentliche Aufwendungen</b>			
13	62, 63, 640-643, 647-649, 65	Personalaufwendungen	0	0	0,00
14	644-646	Versorgungsaufwendungen	0	0	0,00
15	60,61, 67-69	Aufwendungen für Sach- und Dienstleistungen	0	0	0,00
16	66	Abschreibungen	-15.671	-15.549	-15.579,84
		<i>66200000 Abschreibungen auf Gebäude und Gebäudeeinrichtungen, Sachanlagen im Gemeingebrauch und Infrastrukturvermögen</i>	<i>-14.499</i>	<i>-14.499</i>	<i>-14.498,96</i>
		<i>66420000 Abschreibungen auf Betriebsausstattung</i>	<i>-1.172</i>	<i>-1.042</i>	<i>-1.080,88</i>
		<i>66450000 Abschreibungen auf Geschäftsausstattung</i>	<i>0</i>	<i>-8</i>	<i>0,00</i>
17	71	Aufwendungen für Zuweisungen und Zuschüsse sowie besondere Finanzaufwendungen	0	0	0,00
18	73	Steueraufwendungen einschließlich Aufwendungen aus gesetzlichen Umlageverpflichtungen	0	0	0,00
19	72	Transferaufwendungen	0	0	0,00
20	70,74,76	Sonstige ordentliche Aufwendungen	0	0	0,00
21	=	<b>Summe der ordentlichen Aufwendungen</b>	<b>-15.671</b>	<b>-15.549</b>	<b>-15.579,84</b>
22	=	<b>Verwaltungsergebnis</b>	<b>-15.671</b>	<b>-15.549</b>	<b>-15.579,84</b>
23	56,57	Finanzerträge	0	0	0,00
24	77	Finanzaufwendungen	0	0	0,00
25	=	<b>Finanzergebnis</b>	<b>0</b>	<b>0</b>	<b>0,00</b>
26	=	<b>Ordentliches Ergebnis (Verwaltungsergebnis und Finanzergebnis)</b>	<b>-15.671</b>	<b>-15.549</b>	<b>-15.579,84</b>
27	59	Außerordentliche Erträge	0	0	0,00
28	79	Außerordentliche Aufwendungen	0	0	0,00
29	=	<b>Außerordentliches Ergebnis</b>	<b>0</b>	<b>0</b>	<b>0,00</b>
30	=	<b>Jahresergebnis vor internen Leistungsbeziehungen (ordentliches Ergebnis und außerordentliches Ergebnis)</b>	<b>-15.671</b>	<b>-15.549</b>	<b>-15.579,84</b>
31	95	Erlöse aus internen Leistungsbeziehungen	0	0	0,00
32	96	Kosten aus internen Leistungsbeziehungen	-100	0	-108,96
		<i>96000000 Kosten aus interner Leistungsverrechnung</i>	<i>-100</i>	<i>0</i>	<i>0,00</i>



# Teilergebnishaushalt 2020

Gemeinde: 00 Gemeinde Lohfelden

Seite : 129

Datum: 10.02.2020

Uhrzeit: 12:43:54

Produktbereich 04 Kultur und Wissenschaft  
Produkt 041 Gemeindebüchereien  
Kostenstelle 04110 Gemeindebücherei Vollmarshausen

Nr.	Konten	Bezeichnung	Haushaltsansatz		Ergebnis des Jahresabschlusses 2018
			2020	2019	
			- Euro -	- Euro -	- Euro -
1	2	3	4	5	6
		97000000 Interne Leistungsverrechnung	0	0	-108,96
33	=	Ergebnis der internen Leistungsbeziehungen	-100	0	-108,96
34	=	Jahresergebnis nach internen Leistungsbeziehungen	-15.771	-15.549	-15.688,80



# Teilergebnishaushalt 2020

Gemeinde: 00 Gemeinde Lohfelden

Seite : 130

Datum: 10.02.2020

Uhrzeit: 12:43:54

Produktbereich 04 Kultur und Wissenschaft  
Produkt 042 Kulturpflege  
Kostenstelle 04200 Kulturveranstaltungen

Nr.	Konten	Bezeichnung	Haushaltsansatz		Ergebnis des Jahresabschlusses 2018
			2020	2019	
			- Euro -	- Euro -	- Euro -
1	2	3	4	5	6
1		<b>Ordentliche Erträge</b>			
2	50	Privatrechtliche Leistungsentgelte	3.000	7.000	9.666,98
		<i>50020000 Eintrittsgelder</i>	<i>2.000</i>	<i>6.000</i>	<i>1.813,50</i>
		<i>50900000 Einnahmen aus Verkauf</i>	<i>500</i>	<i>500</i>	<i>5.167,50</i>
		<i>50920000 Verkäufe Reservix</i>	<i>500</i>	<i>500</i>	<i>2.685,98</i>
3	51	Öffentlich-rechtliche Leistungsentgelte	0	0	0,00
4	548-549	Kostensatzleistungen und -erstattungen	0	0	0,00
5	52	Bestandsveränderungen und aktivierte Eigenleistungen	0	0	0,00
6	55	Steuern und steuerähnliche Erträge einschließlich Erträge aus gesetzlichen Umlagen	0	0	0,00
7	547	Erträge aus Transferleistungen	0	0	0,00
8	540-543	Erträge aus Zuweisungen und Zuschüssen für laufende Zwecke und allgemeine Umlagen	0	0	0,00
9	546	Erträge aus der Auflösung von Sonderposten aus Investitionszuweisungen, -zuschüssen und Investitionsbeiträgen	0	0	0,00
10	53	Sonstige ordentliche Erträge	0	0	0,00
11	=	<b>Summe der ordentlichen Erträge</b>	<b>3.000</b>	<b>7.000</b>	<b>9.666,98</b>
12		<b>Ordentliche Aufwendungen</b>			
13	62, 63, 640-643, 647-649, 65	Personalaufwendungen	0	0	0,00
14	644-646	Versorgungsaufwendungen	0	0	0,00
15	60,61, 67-69	Aufwendungen für Sach- und Dienstleistungen	-7.400	-26.400	-37.709,90
		<i>60100000 Aufwendungen für Büromaterial und Drucksachen der Verwaltung und ähnl. Einrichtungen</i>	<i>0</i>	<i>0</i>	<i>-207,06</i>
		<i>61730000 Fremdreinigung</i>	<i>-300</i>	<i>-300</i>	<i>0,00</i>
		<i>67200000 Lizenzen und Konzessionen</i>	<i>-500</i>	<i>-1.000</i>	<i>-955,18</i>
		<i>67930000 Systemgebühren extern (Reservix)</i>	<i>-1.500</i>	<i>-3.000</i>	<i>-966,32</i>
		<i>68610000 Aufwendungen für Veranstaltungen</i>	<i>-5.000</i>	<i>-22.000</i>	<i>-35.158,24</i>
		<i>68620000 Aufwendungen für Gästebewirtung (Repräsentation)</i>	<i>0</i>	<i>0</i>	<i>-423,10</i>
		<i>68900000 Film- und Fotoarbeiten</i>	<i>-100</i>	<i>-100</i>	<i>0,00</i>
16	66	Abschreibungen	0	0	0,00
17	71	Aufwendungen für Zuweisungen und Zuschüsse sowie besondere Finanzaufwendungen	0	0	0,00
18	73	Steueraufwendungen einschließlich Aufwendungen aus gesetzlichen Umlageverpflichtungen	0	0	0,00
19	72	Transferaufwendungen	0	0	0,00
20	70,74,76	Sonstige ordentliche Aufwendungen	0	0	0,00
21	=	<b>Summe der ordentlichen Aufwendungen</b>	<b>-7.400</b>	<b>-26.400</b>	<b>-37.709,90</b>
22	=	<b>Verwaltungsergebnis</b>	<b>-4.400</b>	<b>-19.400</b>	<b>-28.042,92</b>
23	56,57	Finanzerträge	0	0	0,00
24	77	Finanzaufwendungen	0	0	0,00
25	=	<b>Finanzergebnis</b>	<b>0</b>	<b>0</b>	<b>0,00</b>
26	=	<b>Ordentliches Ergebnis (Verwaltungsergebnis und Finanzergebnis)</b>	<b>-4.400</b>	<b>-19.400</b>	<b>-28.042,92</b>
27	59	Außerordentliche Erträge	0	0	0,00
28	79	Außerordentliche Aufwendungen	0	0	0,00



# Teilergebnishaushalt 2020

Gemeinde: 00 Gemeinde Lohfelden

Seite : 131

Datum: 10.02.2020

Uhrzeit: 12:43:54

Produktbereich 04 Kultur und Wissenschaft  
Produkt 042 Kulturpflege  
Kostenstelle 04200 Kulturveranstaltungen

Nr.	Konten	Bezeichnung	Haushaltsansatz		Ergebnis des Jahresabschlusses 2018
			2020	2019	
			- Euro -	- Euro -	- Euro -
1	2	3	4	5	6
29	=	<b>Außerordentliches Ergebnis</b>	0	0	0,00
30	=	<b>Jahresergebnis vor internen Leistungsbeziehungen (ordentliches Ergebnis und außerordentliches Ergebnis)</b>	-4.400	-19.400	-28.042,92
31	95	Erlöse aus internen Leistungsbeziehungen	0	0	0,00
32	96	Kosten aus internen Leistungsbeziehungen	-8.600	-8.500	-8.587,34
		<i>96000000 Kosten aus interner Leistungsverrechnung</i>	-8.600	0	0,00
		<i>97000000 Interne Leistungsverrechnung</i>	0	-8.500	-8.587,34
33	=	<b>Ergebnis der internen Leistungsbeziehungen</b>	-8.600	-8.500	-8.587,34
34	=	<b>Jahresergebnis nach internen Leistungsbeziehungen</b>	-13.000	-27.900	-36.630,26





# Teilergebnishaushalt 2020

Gemeinde: 00 Gemeinde Lohfelden

Seite : 132

Datum: 10.02.2020

Uhrzeit: 12:43:54

Produktbereich 04 Kultur und Wissenschaft  
Produkt 042 Kulturpflege  
Kostenstelle 04210 Kulturfitüre

Nr.	Konten	Bezeichnung	Haushaltsansatz		Ergebnis des
			2020	2019	Jahres-
			- Euro -	- Euro -	abschlusses
1	2	3	4	5	6
1		<b>Ordentliche Erträge</b>			
2	50	Privatrechtliche Leistungsentgelte	0	0	0,00
3	51	Öffentlich-rechtliche Leistungsentgelte	0	0	0,00
4	548-549	Kostensatzleistungen und -erstattungen	0	0	0,00
5	52	Bestandsveränderungen und aktivierte Eigenleistungen	0	0	0,00
6	55	Steuern und steuerähnliche Erträge einschließlich Erträge aus gesetzlichen Umlagen	0	0	0,00
7	547	Erträge aus Transferleistungen	0	0	0,00
8	540-543	Erträge aus Zuweisungen und Zuschüssen für laufende Zwecke und allgemeine Umlagen	0	0	0,00
9	546	Erträge aus der Auflösung von Sonderposten aus Investitionszuweisungen, -zuschüssen und Investitionsbeiträgen	0	0	0,00
10	53	Sonstige ordentliche Erträge	0	0	0,00
11	=	<b>Summe der ordentlichen Erträge</b>	<b>0</b>	<b>0</b>	<b>0,00</b>
12		<b>Ordentliche Aufwendungen</b>			
13	62, 63, 640-643, 647-649, 65	Personalaufwendungen	0	0	0,00
14	644-646	Versorgungsaufwendungen	0	0	0,00
15	60,61, 67-69	Aufwendungen für Sach- und Dienstleistungen	-5.450	-6.300	-7.464,95
		<i>61730000 Fremdreinigung</i>	0	-100	0,00
		<i>67200000 Lizenzen und Konzessionen</i>	-250	-300	0,00
		<i>68200000 Porto und Versandkosten</i>	-100	-100	0,00
		<i>68610000 Galerie am See/Kulturfitüre</i>	-4.500	-5.200	-7.298,09
		<i>69090000 Beiträge für sonstige Versicherungen</i>	-500	-500	-166,86
		<i>69200000 Aufwendungen für Schadenersatzleistungen</i>	-100	-100	0,00
16	66	Abschreibungen	0	0	0,00
17	71	Aufwendungen für Zuweisungen und Zuschüsse sowie besondere Finanzaufwendungen	0	0	0,00
18	73	Steueraufwendungen einschließlich Aufwendungen aus gesetzlichen Umlageverpflichtungen	0	0	0,00
19	72	Transferaufwendungen	0	0	0,00
20	70,74,76	Sonstige ordentliche Aufwendungen	0	0	0,00
21	=	<b>Summe der ordentlichen Aufwendungen</b>	<b>-5.450</b>	<b>-6.300</b>	<b>-7.464,95</b>
22	=	<b>Verwaltungsergebnis</b>	<b>-5.450</b>	<b>-6.300</b>	<b>-7.464,95</b>
23	56,57	Finanzerträge	0	0	0,00
24	77	Finanzaufwendungen	0	0	0,00
25	=	<b>Finanzergebnis</b>	<b>0</b>	<b>0</b>	<b>0,00</b>
26	=	<b>Ordentliches Ergebnis (Verwaltungsergebnis und Finanzergebnis)</b>	<b>-5.450</b>	<b>-6.300</b>	<b>-7.464,95</b>
27	59	Außerordentliche Erträge	0	0	0,00
28	79	Außerordentliche Aufwendungen	0	0	0,00
29	=	<b>Außerordentliches Ergebnis</b>	<b>0</b>	<b>0</b>	<b>0,00</b>
30	=	<b>Jahresergebnis vor internen Leistungsbeziehungen (ordentliches Ergebnis und außerordentliches Ergebnis)</b>	<b>-5.450</b>	<b>-6.300</b>	<b>-7.464,95</b>
31	95	Erlöse aus internen Leistungsbeziehungen	0	0	0,00



# Teilergebnishaushalt 2020

Gemeinde: 00 Gemeinde Lohfelden

Seite : 133

Datum: 10.02.2020

Uhrzeit: 12:43:54

Produktbereich 04 Kultur und Wissenschaft  
Produkt 042 Kulturpflege  
Kostenstelle 04210 Kulturfitüre

Nr.	Konten	Bezeichnung	Haushaltsansatz		Ergebnis des Jahresabschlusses 2018
			2020	2019	
			- Euro -	- Euro -	- Euro -
1	2	3	4	5	6
32	96	Kosten aus internen Leistungsbeziehungen	-4.100	-4.200	-4.129,32
		96000000 Kosten aus interner Leistungsverrechnung	-4.100	0	0,00
		97000000 Interne Leistungsverrechnung	0	-4.200	-4.129,32
33	=	<b>Ergebnis der internen Leistungsbeziehungen</b>	<b>-4.100</b>	<b>-4.200</b>	<b>-4.129,32</b>
34	=	<b>Jahresergebnis nach internen Leistungsbeziehungen</b>	<b>-9.550</b>	<b>-10.500</b>	<b>-11.594,27</b>



# Teilergebnishaushalt 2020

Gemeinde: 00 Gemeinde Lohfelden

Seite : 134

Datum: 10.02.2020

Uhrzeit: 12:43:54

Produktbereich 04 Kultur und Wissenschaft  
Produkt 042 Kulturpflege  
Kostenstelle 04220 Dorffeste

Nr.	Konten	Bezeichnung	Haushaltsansatz		Ergebnis des Jahresabschlusses 2018
			2020	2019	
			- Euro -	- Euro -	- Euro -
1	2	3	4	5	6
1		<b>Ordentliche Erträge</b>			
2	50	Privatrechtliche Leistungsentgelte	1.000	57.500	1.315,00
		<i>50600000 Umsatzerlöse 1000-Jahr Feier Vollmarshausen</i>	0	0	1.315,00
		<i>50900000 sonstige Umsatzerlöse</i>	1.000	57.500	0,00
3	51	Öffentlich-rechtliche Leistungsentgelte	0	0	0,00
4	548-549	Kostensatzleistungen und -erstattungen	0	0	0,00
5	52	Bestandsveränderungen und aktivierte Eigenleistungen	0	0	0,00
6	55	Steuern und steuerähnliche Erträge einschließlich Erträge aus gesetzlichen Umlagen	0	0	0,00
7	547	Erträge aus Transferleistungen	0	0	0,00
8	540-543	Erträge aus Zuweisungen und Zuschüssen für laufende Zwecke und allgemeine Umlagen	0	0	0,00
9	546	Erträge aus der Auflösung von Sonderposten aus Investitionszuweisungen, -zuschüssen und Investitionsbeiträgen	0	0	0,00
10	53	Sonstige ordentliche Erträge	300	300	0,00
		<i>53000000 Nebenerlöse aus Vermietung und Verpachtung</i>	300	300	0,00
11	=	<b>Summe der ordentlichen Erträge</b>	<b>1.300</b>	<b>57.800</b>	<b>1.315,00</b>
12		<b>Ordentliche Aufwendungen</b>			
13	62, 63, 640-643, 647-649, 65	Personalaufwendungen	0	0	0,00
14	644-646	Versorgungsaufwendungen	0	0	0,00
15	60,61, 67-69	Aufwendungen für Sach- und Dienstleistungen	-60.000	-262.200	-98.196,27
		<i>67200000 Lizenzen und Konzessionen</i>	0	-200	0,00
		<i>68610000 Aufwendungen für Veranstaltungen</i>	0	-12.000	-18.282,89
		<i>68617000 1000-Jahrfeier Vollmarshausen</i>	-10.000	-250.000	-79.913,38
		<i>68618000 50 Jahre Großgemeinde Lohfelden</i>	-50.000	0	0,00
		<b>SPERRVERMERK</b>			
16	66	Abschreibungen	0	0	0,00
17	71	Aufwendungen für Zuweisungen und Zuschüsse sowie besondere Finanzaufwendungen	0	0	0,00
18	73	Steueraufwendungen einschließlich Aufwendungen aus gesetzlichen Umlageverpflichtungen	0	0	0,00
19	72	Transferaufwendungen	0	0	0,00
20	70,74,76	Sonstige ordentliche Aufwendungen	0	0	0,00
21	=	<b>Summe der ordentlichen Aufwendungen</b>	<b>-60.000</b>	<b>-262.200</b>	<b>-98.196,27</b>
22	=	<b>Verwaltungsergebnis</b>	<b>-58.700</b>	<b>-204.400</b>	<b>-96.881,27</b>
23	56,57	Finanzerträge	0	0	0,00
24	77	Finanzaufwendungen	0	0	0,00
25	=	<b>Finanzergebnis</b>	<b>0</b>	<b>0</b>	<b>0,00</b>
26	=	<b>Ordentliches Ergebnis (Verwaltungsergebnis und Finanzergebnis)</b>	<b>-58.700</b>	<b>-204.400</b>	<b>-96.881,27</b>
27	59	Außerordentliche Erträge	0	0	0,00
28	79	Außerordentliche Aufwendungen	0	0	0,00
29	=	<b>Außerordentliches Ergebnis</b>	<b>0</b>	<b>0</b>	<b>0,00</b>



# Teilergebnishaushalt 2020

Gemeinde: 00 Gemeinde Lohfelden

Seite : 135

Datum: 10.02.2020

Uhrzeit: 12:43:54

Produktbereich 04 Kultur und Wissenschaft  
Produkt 042 Kulturpflege  
Kostenstelle 04220 Dorffeste

Nr.	Konten	Bezeichnung	Haushaltsansatz		Ergebnis des Jahresabschlusses 2018
			2020	2019	
			- Euro -	- Euro -	- Euro -
1	2	3	4	5	6
30	=	<b>Jahresergebnis vor internen Leistungsbeziehungen (ordentliches Ergebnis und außerordentliches Ergebnis)</b>	<b>-58.700</b>	<b>-204.400</b>	<b>-96.881,27</b>
31	95	Erlöse aus internen Leistungsbeziehungen	0	0	0,00
32	96	Kosten aus internen Leistungsbeziehungen	-9.700	-5.400	-9.691,49
		<i>96000000 Kosten aus interner Leistungsverrechnung</i>	<i>-9.700</i>	<i>0</i>	<i>0,00</i>
		<i>97000000 Interne Leistungsverrechnung</i>	<i>0</i>	<i>-5.400</i>	<i>-9.691,49</i>
33	=	<b>Ergebnis der internen Leistungsbeziehungen</b>	<b>-9.700</b>	<b>-5.400</b>	<b>-9.691,49</b>
34	=	<b>Jahresergebnis nach internen Leistungsbeziehungen</b>	<b>-68.400</b>	<b>-209.800</b>	<b>-106.572,76</b>



# Teilergebnishaushalt 2020

Gemeinde: 00 Gemeinde Lohfelden

Seite : 136

Datum: 10.02.2020

Uhrzeit: 12:43:54

Produktbereich 04 Kultur und Wissenschaft  
 Produkt 042 Kulturpflege  
 Kostenstelle 04230 Kulturregion Söhre/Kaufunger Wald

Nr.	Konten	Bezeichnung	Haushaltsansatz		Ergebnis des Jahresabschlusses 2018
			2020	2019	
			- Euro -	- Euro -	- Euro -
1	2	3	4	5	6
1		<b>Ordentliche Erträge</b>			
2	50	Privatrechtliche Leistungsentgelte	500	500	9,00
		<i>50900000 sonstige Umsatzerlöse</i>	<i>500</i>	<i>500</i>	<i>9,00</i>
3	51	Öffentlich-rechtliche Leistungsentgelte	1.000	1.000	160,30
		<i>51100000 öffentlich-rechtliche Benutzungsgebühren</i>	<i>1.000</i>	<i>1.000</i>	<i>160,30</i>
4	548-549	Kostensatzleistungen und -erstattungen	1.000	1.000	2.793,55
		<i>54880000 Kostenerstattungen von übrigen Bereichen</i>	<i>1.000</i>	<i>1.000</i>	<i>2.793,55</i>
5	52	Bestandsveränderungen und aktivierte Eigenleistungen	0	0	0,00
6	55	Steuern und steuerähnliche Erträge einschließlich Erträge aus gesetzlichen Umlagen	0	0	0,00
7	547	Erträge aus Transferleistungen	0	0	0,00
8	540-543	Erträge aus Zuweisungen und Zuschüssen für laufende Zwecke und allgemeine Umlagen	0	0	0,00
9	546	Erträge aus der Auflösung von Sonderposten aus Investitionszuweisungen, -zuschüssen und Investitionsbeiträgen	0	0	1.212,56
		<i>54600000 Erträge aus der Auflösung von Sonderposten aus Investitionszuweisungen</i>	<i>0</i>	<i>0</i>	<i>1.212,56</i>
10	53	Sonstige ordentliche Erträge	500	500	900,00
		<i>53000000 Nebenerlöse aus Vermietung und Verpachtung</i>	<i>500</i>	<i>500</i>	<i>900,00</i>
11	=	<b>Summe der ordentlichen Erträge</b>	<b>3.000</b>	<b>3.000</b>	<b>5.075,41</b>
12		<b>Ordentliche Aufwendungen</b>			
13	62, 63, 640-643, 647-649, 65	Personalaufwendungen	0	0	0,00
14	644-646	Versorgungsaufwendungen	0	0	0,00
15	60,61, 67-69	Aufwendungen für Sach- und Dienstleistungen	-24.650	-22.050	-29.647,11
		<i>60510000 Strom</i>	<i>-1.200</i>	<i>-1.200</i>	<i>-1.648,72</i>
		<i>61660000 Wartungskosten</i>	<i>-200</i>	<i>-200</i>	<i>0,00</i>
		<i>67000000 Pacht Kutschwagenmuseum</i>	<i>0</i>	<i>0</i>	<i>-4.090,32</i>
		<i>67200000 Lizenzen und Konzessionen</i>	<i>-100</i>	<i>-100</i>	<i>-465,51</i>
		<i>68610000 Aufwendungen für Veranstaltungen</i>	<i>-3.000</i>	<i>-5.400</i>	<i>-4.883,03</i>
		<i>68614000 Wochenmarkt/Weihnachtsmarkt</i>	<i>-20.000</i>	<i>-15.000</i>	<i>-18.423,53</i>
		<i>69100000 Beiträge zu Wirtschaftsverbänden und Berufsvertretungen, sonstige Vereinigungen</i>	<i>-150</i>	<i>-150</i>	<i>-136,00</i>
16	66	Abschreibungen	0	0	-3.051,16
		<i>66200000 Abschreibungen auf Gebäude und Gebäudeeinrichtungen, Sachanlagen im Gemeindegebrauch und Infrastrukturvermögen</i>	<i>0</i>	<i>0</i>	<i>-3.051,16</i>
17	71	Aufwendungen für Zuweisungen und Zuschüsse sowie besondere Finanzaufwendungen	-19.500	-19.900	-17.369,66
		<i>71280000 Zuschüsse für laufende Zwecke an übrige Bereiche</i>	<i>-4.500</i>	<i>-5.400</i>	<i>-2.963,50</i>
		<i>71289000 Zuweisungen an Musikschule</i>	<i>-15.000</i>	<i>-14.500</i>	<i>-14.406,16</i>
18	73	Steueraufwendungen einschließlich Aufwendungen aus gesetzlichen Umlageverpflichtungen	0	0	0,00
19	72	Transferaufwendungen	0	0	0,00
20	70,74,76	Sonstige ordentliche Aufwendungen	0	0	0,00
21	=	<b>Summe der ordentlichen Aufwendungen</b>	<b>-44.150</b>	<b>-41.950</b>	<b>-50.067,93</b>
22	=	<b>Verwaltungsergebnis</b>	<b>-41.150</b>	<b>-38.950</b>	<b>-44.992,52</b>



# Teilergebnishaushalt 2020

Gemeinde: 00 Gemeinde Lohfelden

Seite : 137

Datum: 10.02.2020

Uhrzeit: 12:43:54

Produktbereich 04 Kultur und Wissenschaft  
Produkt 042 Kulturpflege  
Kostenstelle 04230 Kulturregion Söhre/Kaufunger Wald

Nr.	Konten	Bezeichnung	Haushaltsansatz		Ergebnis des Jahresabschlusses 2018
			2020	2019	
			- Euro -	- Euro -	- Euro -
1	2	3	4	5	6
23	56,57	Finanzerträge	0	0	0,00
24	77	Finanzaufwendungen	0	0	0,00
25	=	<b>Finanzergebnis</b>	<b>0</b>	<b>0</b>	<b>0,00</b>
26	=	<b>Ordentliches Ergebnis (Verwaltungsergebnis und Finanzergebnis)</b>	<b>-41.150</b>	<b>-38.950</b>	<b>-44.992,52</b>
27	59	Außerordentliche Erträge	0	0	0,00
28	79	Außerordentliche Aufwendungen	0	0	0,00
29	=	<b>Außerordentliches Ergebnis</b>	<b>0</b>	<b>0</b>	<b>0,00</b>
30	=	<b>Jahresergebnis vor internen Leistungsbeziehungen (ordentliches Ergebnis und außerordentliches Ergebnis)</b>	<b>-41.150</b>	<b>-38.950</b>	<b>-44.992,52</b>
31	95	Erlöse aus internen Leistungsbeziehungen	0	0	0,00
32	96	Kosten aus internen Leistungsbeziehungen	-8.600	-8.700	-8.641,96
		96000000 Kosten aus interner Leistungsverrechnung	-8.600	0	0,00
		97000000 Interne Leistungsverrechnung	0	-8.700	-8.641,96
33	=	<b>Ergebnis der internen Leistungsbeziehungen</b>	<b>-8.600</b>	<b>-8.700</b>	<b>-8.641,96</b>
34	=	<b>Jahresergebnis nach internen Leistungsbeziehungen</b>	<b>-49.750</b>	<b>-47.650</b>	<b>-53.634,48</b>



# Teilergebnishaushalt 2020

Gemeinde: 00 Gemeinde Lohfelden

Seite : 138  
Datum: 10.02.2020  
Uhrzeit: 12:43:54

Produktbereich 04 Kultur und Wissenschaft  
Produkt 042 Kulturpflege  
Kostenstelle 04240 Städtefreundschaften, Partnerschaften

Nr.	Konten	Bezeichnung	Haushaltsansatz		Ergebnis des Jahresabschlusses 2018
			2020	2019	
			- Euro -	- Euro -	- Euro -
1	2	3	4	5	6
1		<b>Ordentliche Erträge</b>			
2	50	Privatrechtliche Leistungsentgelte	2.500	100	4.380,00
		<i>50900000 sonstige Umsatzerlöse</i>	<i>2.500</i>	<i>100</i>	<i>4.380,00</i>
3	51	Öffentlich-rechtliche Leistungsentgelte	0	0	0,00
4	548-549	Kostensatzleistungen und -erstattungen	500	500	0,00
		<i>54880000 Kostenerstattungen von übrigen Bereichen</i>	<i>500</i>	<i>500</i>	<i>0,00</i>
5	52	Bestandsveränderungen und aktivierte Eigenleistungen	0	0	0,00
6	55	Steuern und steuerähnliche Erträge einschließlich Erträge aus gesetzlichen Umlagen	0	0	0,00
7	547	Erträge aus Transferleistungen	0	0	0,00
8	540-543	Erträge aus Zuweisungen und Zuschüssen für laufende Zwecke und allgemeine Umlagen	0	0	0,00
9	546	Erträge aus der Auflösung von Sonderposten aus Investitionszuweisungen, -zuschüssen und Investitionsbeiträgen	0	0	0,00
10	53	Sonstige ordentliche Erträge	0	0	0,00
11	=	<b>Summe der ordentlichen Erträge</b>	<b>3.000</b>	<b>600</b>	<b>4.380,00</b>
12		<b>Ordentliche Aufwendungen</b>			
13	62, 63, 640-643, 647-649, 65	Personalaufwendungen	-22.600	-20.300	-18.802,37
		<i>63000000 Dienst-, Amtsbezüge einschl. tariflicher, vertraglicher oder arbeitsbedingter Zulagen</i>	<i>-22.600</i>	<i>-20.300</i>	<i>-18.802,37</i>
14	644-646	Versorgungsaufwendungen	-10.300	-8.650	-9.132,69
		<i>64500000 Aufwendungen Versorgungskassen für Beamte</i>	<i>-10.300</i>	<i>-8.650</i>	<i>-9.132,69</i>
15	60,61, 67-69	Aufwendungen für Sach- und Dienstleistungen	-10.800	-8.700	-9.705,53
		<i>61390000 sonstige weitere Fremdleistungen</i>	<i>-200</i>	<i>-200</i>	<i>0,00</i>
		<i>68500000 Reisekosten</i>	<i>-6.000</i>	<i>-2.500</i>	<i>-7.604,23</i>
		<i>68610000 Aufwendungen für Öffentlichkeitsarbeit</i>	<i>-500</i>	<i>-900</i>	<i>-166,60</i>
		<i>68620000 Aufwendungen für Gästebewirtung (Repräsentation)</i>	<i>-4.000</i>	<i>-5.000</i>	<i>-1.906,90</i>
		<i>68710000 Geschenke bis 35 € Werbung</i>	<i>0</i>	<i>0</i>	<i>-27,80</i>
		<i>68800000 Aufwendungen für Fort-, und Weiterbildung</i>	<i>-100</i>	<i>-100</i>	<i>0,00</i>
16	66	Abschreibungen	-23	-23	-22,90
		<i>66410000 Abschreibungen auf andere Anlagen</i>	<i>-23</i>	<i>-23</i>	<i>-22,90</i>
17	71	Aufwendungen für Zuweisungen und Zuschüsse sowie besondere Finanzaufwendungen	-17.500	-17.500	-12.647,23
		<i>71283000 Zuweisungen Partnerschaften</i>	<i>-17.500</i>	<i>-17.500</i>	<i>-12.647,23</i>
18	73	Steueraufwendungen einschließlich Aufwendungen aus gesetzlichen Umlageverpflichtungen	0	0	0,00
19	72	Transferaufwendungen	0	0	0,00
20	70,74,76	Sonstige ordentliche Aufwendungen	0	0	0,00
21	=	<b>Summe der ordentlichen Aufwendungen</b>	<b>-61.223</b>	<b>-55.173</b>	<b>-50.310,72</b>
22	=	<b>Verwaltungsergebnis</b>	<b>-58.223</b>	<b>-54.573</b>	<b>-45.930,72</b>
23	56,57	Finanzerträge	0	0	0,00
24	77	Finanzaufwendungen	0	0	0,00
25	=	<b>Finanzergebnis</b>	<b>0</b>	<b>0</b>	<b>0,00</b>
26	=	<b>Ordentliches Ergebnis (Verwaltungsergebnis und Finanzergebnis)</b>	<b>-58.223</b>	<b>-54.573</b>	<b>-45.930,72</b>



# Teilergebnishaushalt 2020

Gemeinde: 00 Gemeinde Lohfelden

Seite : 139

Datum: 10.02.2020

Uhrzeit: 12:43:54

Produktbereich 04 Kultur und Wissenschaft  
Produkt 042 Kulturpflege  
Kostenstelle 04240 Städtefreundschaften, Partnerschaften

Nr.	Konten	Bezeichnung	Haushaltsansatz		Ergebnis des Jahresabschlusses 2018
			2020	2019	
			- Euro -	- Euro -	- Euro -
1	2	3	4	5	6
27	59	Außerordentliche Erträge	0	0	0,00
28	79	Außerordentliche Aufwendungen	0	0	0,00
29	=	<b>Außerordentliches Ergebnis</b>	<b>0</b>	<b>0</b>	<b>0,00</b>
30	=	<b>Jahresergebnis vor internen Leistungsbeziehungen (ordentliches Ergebnis und außerordentliches Ergebnis)</b>	<b>-58.223</b>	<b>-54.573</b>	<b>-45.930,72</b>
31	95	Erlöse aus internen Leistungsbeziehungen	0	0	0,00
32	96	Kosten aus internen Leistungsbeziehungen	-11.100	-11.600	-11.148,78
		<i>96000000 Kosten aus interner Leistungsverrechnung</i>	<i>-11.100</i>	<i>0</i>	<i>0,00</i>
		<i>97000000 Interne Leistungsverrechnung</i>	<i>0</i>	<i>-11.600</i>	<i>-11.148,78</i>
33	=	<b>Ergebnis der internen Leistungsbeziehungen</b>	<b>-11.100</b>	<b>-11.600</b>	<b>-11.148,78</b>
34	=	<b>Jahresergebnis nach internen Leistungsbeziehungen</b>	<b>-69.323</b>	<b>-66.173</b>	<b>-57.079,50</b>





# Teilergebnishaushalt 2020

Gemeinde: 00 Gemeinde Lohfelden

Seite : 140

Datum: 10.02.2020

Uhrzeit: 12:43:54

Produktbereich 04 Kultur und Wissenschaft  
Produkt 043 Vereinsförderung  
Kostenstelle 04300 Vereinsförderung

Nr.	Konten	Bezeichnung	Haushaltsansatz		Ergebnis des Jahresabschlusses 2018
			2020	2019	
			- Euro -	- Euro -	- Euro -
1	2	3	4	5	6
1		<b>Ordentliche Erträge</b>			
2	50	Privatrechtliche Leistungsentgelte	31.500	31.250	35.365,88
		<i>50020000 Eintrittsgelder</i>	<i>31.500</i>	<i>31.250</i>	<i>35.365,88</i>
3	51	Öffentlich-rechtliche Leistungsentgelte	0	0	0,00
4	548-549	Kostensatzleistungen und -erstattungen	0	0	0,00
5	52	Bestandsveränderungen und aktivierte Eigenleistungen	0	0	0,00
6	55	Steuern und steuerähnliche Erträge einschließlich Erträge aus gesetzlichen Umlagen	0	0	0,00
7	547	Erträge aus Transferleistungen	0	0	0,00
8	540-543	Erträge aus Zuweisungen und Zuschüssen für laufende Zwecke und allgemeine Umlagen	0	0	0,00
9	546	Erträge aus der Auflösung von Sonderposten aus Investitionszuweisungen, -zuschüssen und Investitionsbeiträgen	0	0	315,70
		<i>54610000 Erträge aus der Auflösung von Sonderposten aus Investitionszuschüssen vom nicht öffentlichen Bereich</i>	<i>0</i>	<i>0</i>	<i>315,70</i>
10	53	Sonstige ordentliche Erträge	0	0	0,00
11	=	<b>Summe der ordentlichen Erträge</b>	<b>31.500</b>	<b>31.250</b>	<b>35.681,58</b>
12		<b>Ordentliche Aufwendungen</b>			
13	62, 63, 640-643, 647-649, 65	Personalaufwendungen	0	0	0,00
14	644-646	Versorgungsaufwendungen	0	0	0,00
15	60,61, 67-69	Aufwendungen für Sach- und Dienstleistungen	-2.400	-2.400	-3.041,03
		<i>67000000 Mieten, Pachten, Erbbauzinsen</i>	<i>-2.400</i>	<i>-2.400</i>	<i>-2.749,89</i>
		<i>67200000 Lizenzen und Konzessionen</i>	<i>0</i>	<i>0</i>	<i>-231,74</i>
		<i>68620000 Aufwendungen für Gästebewirtung (Repräsentation)</i>	<i>0</i>	<i>0</i>	<i>-59,40</i>
16	66	Abschreibungen	0	0	-315,69
		<i>66420000 Abschreibungen auf Betriebsausstattung</i>	<i>0</i>	<i>0</i>	<i>-315,69</i>
17	71	Aufwendungen für Zuweisungen und Zuschüsse sowie besondere Finanzaufwendungen	-77.500	-87.500	-30.113,37
		<i>71280000 Zuschüsse für laufende Zwecke an übrige Bereiche</i>	<i>-67.500</i>	<i>-67.500</i>	<i>-30.113,37</i>
		<i>71770000 sonstige Erstattungen an private Unternehmen</i>	<i>-10.000</i>	<i>-20.000</i>	<i>0,00</i>
18	73	Steueraufwendungen einschließlich Aufwendungen aus gesetzlichen Umlageverpflichtungen	0	0	0,00
19	72	Transferaufwendungen	-6.000	-6.000	-4.949,35
		<i>72900000 Aufwendungen für Ehrungen, Preisgelder und Stipendien</i>	<i>-6.000</i>	<i>-6.000</i>	<i>-4.949,35</i>
20	70,74,76	Sonstige ordentliche Aufwendungen	0	0	0,00
21	=	<b>Summe der ordentlichen Aufwendungen</b>	<b>-85.900</b>	<b>-95.900</b>	<b>-38.419,44</b>
22	=	<b>Verwaltungsergebnis</b>	<b>-54.400</b>	<b>-64.650</b>	<b>-2.737,86</b>
23	56,57	Finanzerträge	0	0	0,00
24	77	Finanzaufwendungen	0	0	0,00
25	=	<b>Finanzergebnis</b>	<b>0</b>	<b>0</b>	<b>0,00</b>
26	=	<b>Ordentliches Ergebnis (Verwaltungsergebnis und Finanzergebnis)</b>	<b>-54.400</b>	<b>-64.650</b>	<b>-2.737,86</b>
27	59	Außerordentliche Erträge	0	0	0,00
28	79	Außerordentliche Aufwendungen	0	0	0,00



# Teilergebnishaushalt 2020

Gemeinde: 00 Gemeinde Lohfelden

Seite : 141

Datum: 10.02.2020

Uhrzeit: 12:43:54

Produktbereich 04 Kultur und Wissenschaft  
Produkt 043 Vereinsförderung  
Kostenstelle 04300 Vereinsförderung

Nr.	Konten	Bezeichnung	Haushaltsansatz		Ergebnis des Jahresabschlusses 2018
			2020	2019	
			- Euro -	- Euro -	- Euro -
1	2	3	4	5	6
29	=	<b>Außerordentliches Ergebnis</b>	0	0	0,00
30	=	<b>Jahresergebnis vor internen Leistungsbeziehungen (ordentliches Ergebnis und außerordentliches Ergebnis)</b>	<b>-54.400</b>	<b>-64.650</b>	<b>-2.737,86</b>
31	95	Erlöse aus internen Leistungsbeziehungen	0	0	0,00
32	96	Kosten aus internen Leistungsbeziehungen	-8.800	-9.300	-8.805,26
		<i>96000000 Kosten aus interner Leistungsverrechnung</i>	<i>-8.800</i>	<i>0</i>	<i>0,00</i>
		<i>97000000 Interne Leistungsverrechnung</i>	<i>0</i>	<i>-9.300</i>	<i>-8.805,26</i>
33	=	<b>Ergebnis der internen Leistungsbeziehungen</b>	<b>-8.800</b>	<b>-9.300</b>	<b>-8.805,26</b>
34	=	<b>Jahresergebnis nach internen Leistungsbeziehungen</b>	<b>-63.200</b>	<b>-73.950</b>	<b>-11.543,12</b>



# Teilergebnishaushalt 2020

Gemeinde: 00 Gemeinde Lohfelden

Seite : 142  
Datum: 10.02.2020  
Uhrzeit: 12:43:54

Produktbereich 05 Soziale Leistungen  
Produkt 051 Soziale Leistungen  
Kostenstelle 05100 Soziale Leistungen

Nr.	Konten	Bezeichnung	Haushaltsansatz		Ergebnis des
			2020	2019	Jahres-
			- Euro -	- Euro -	abschlusses
1	2	3	4	5	6
1		<b>Ordentliche Erträge</b>			
2	50	Privatrechtliche Leistungsentgelte	500	1.000	0,00
		<i>50900000 sonstige Umsatzerlöse</i>	<i>500</i>	<i>1.000</i>	<i>0,00</i>
3	51	Öffentlich-rechtliche Leistungsentgelte	0	0	0,00
4	548-549	Kostensatzleistungen und -erstattungen	500	500	0,00
		<i>54880000 Kostenerstattungen von übrigen Bereichen</i>	<i>500</i>	<i>500</i>	<i>0,00</i>
5	52	Bestandsveränderungen und aktivierte Eigenleistungen	0	0	0,00
6	55	Steuern und steuerähnliche Erträge einschließlich Erträge aus gesetzlichen Umlagen	0	0	0,00
7	547	Erträge aus Transferleistungen	0	0	0,00
8	540-543	Erträge aus Zuweisungen und Zuschüssen für laufende Zwecke und allgemeine Umlagen	23.200	23.200	5.225,48
		<i>54210000 Zuweisungen für laufende Zwecke vom Land</i>	<i>5.000</i>	<i>5.000</i>	<i>5.225,48</i>
		<i>54211000 Zuweisung ASB-Vermittlungsstelle</i>	<i>18.200</i>	<i>18.200</i>	<i>0,00</i>
9	546	Erträge aus der Auflösung von Sonderposten aus Investitionszuweisungen, -zuschüssen und Investitionsbeiträgen	0	0	0,00
10	53	Sonstige ordentliche Erträge	0	1.000	0,00
		<i>53991000 Einnahmen Lohfelden-Pässe</i>	<i>0</i>	<i>1.000</i>	<i>0,00</i>
11	=	<b>Summe der ordentlichen Erträge</b>	<b>24.200</b>	<b>25.700</b>	<b>5.225,48</b>
12		<b>Ordentliche Aufwendungen</b>			
13	62, 63, 640-643, 647-649, 65	Personalaufwendungen	-52.526	-46.972	-42.595,99
		<i>62000000 Entgelte für geleistete Arbeitszeit (einschl. tariflicher, vertraglicher oder arbeitsbedingter Zulagen)</i>	<i>-43.772</i>	<i>-38.965</i>	<i>-35.368,09</i>
		<i>64010000 AG-Anteil z. Sozialvers. Entgeltber.</i>	<i>-8.754</i>	<i>-8.007</i>	<i>-7.227,90</i>
14	644-646	Versorgungsaufwendungen	-2.626	-2.337	-2.142,08
		<i>64510000 Aufwendungen an Versorgungskassen für tariflich Beschäftigte</i>	<i>-2.626</i>	<i>-2.337</i>	<i>-2.142,08</i>
15	60,61, 67-69	Aufwendungen für Sach- und Dienstleistungen	-7.250	-7.450	-5.886,70
		<i>60100000 Aufwendungen für Büromaterial und Drucksachen der Verwaltung und ähnl. Einrichtungen</i>	<i>-250</i>	<i>-450</i>	<i>-120,07</i>
		<i>61790000 andere sonstige Aufwendungen für bezogene Leistungen</i>	<i>-5.000</i>	<i>-5.000</i>	<i>-5.411,39</i>
		<i>67200000 Lizenzen und Konzessionen</i>	<i>-500</i>	<i>-500</i>	<i>-198,57</i>
		<i>68500000 Reisekosten</i>	<i>0</i>	<i>0</i>	<i>-138,25</i>
		<i>68800000 Aufwendungen für Fort-, und Weiterbildung</i>	<i>-1.500</i>	<i>-1.500</i>	<i>-18,42</i>
16	66	Abschreibungen	0	0	0,00
17	71	Aufwendungen für Zuweisungen und Zuschüsse sowie besondere Finanzaufwendungen	-90.000	-72.600	-74.019,63
		<i>71242100 Zuweisung ASB-Vermittlungsstelle</i>	<i>-18.200</i>	<i>-18.200</i>	<i>0,00</i>
		<i>71280000 Zuschüsse für laufende Zwecke an übrige Bereiche</i>	<i>-25.000</i>	<i>-11.000</i>	<i>-28.204,05</i>
		<i>71288000 Seniorenbetreuung</i>	<i>-16.000</i>	<i>-13.500</i>	<i>-15.345,58</i>
		<i>71289100 Zuschuss Frauenhaus</i>	<i>-7.800</i>	<i>-7.800</i>	<i>-7.800,00</i>
		<i>71289200 Kofinanzierung Mehrgenerationenhaus ASB Lohfelden</i>	<i>-10.000</i>	<i>-10.000</i>	<i>-10.000,00</i>
		<i>71289300 Vergünstigung Jugendleiter-Card (JuLeiCa)</i>	<i>0</i>	<i>-100</i>	<i>0,00</i>
		<i>71289400 Zuweisung Tagesmütter</i>	<i>-13.000</i>	<i>-12.000</i>	<i>-12.670,00</i>
18	73	Steueraufwendungen einschließlich Aufwendungen aus gesetzlichen Umlageverpflichtungen	0	0	0,00
19	72	Transferaufwendungen	-8.000	-16.500	-14.478,88



# Teilergebnishaushalt 2020

Gemeinde: 00 Gemeinde Lohfelden

Seite : 143

Datum: 10.02.2020

Uhrzeit: 12:43:54

Produktbereich 05 Soziale Leistungen  
Produkt 051 Soziale Leistungen  
Kostenstelle 05100 Soziale Leistungen

Nr.	Konten	Bezeichnung	Haushaltsansatz		Ergebnis des Jahresabschlusses 2018
			2020	2019	
			- Euro -	- Euro -	- Euro -
1	2	3	4	5	6
		72500000 Jugendhilfeleistungen an natürliche Personen außerhalb von Einrichtungen	-500	-500	-240,00
		72870000 Sozialnachlass Kindertagesstätten	-3.500	-500	0,00
		72990000 Andere Aufwendungen für sonstige Leistungen an Dritte	-4.000	-15.000	-14.238,88
		72991000 Müllsackverkauf für Neugeborene	0	-500	0,00
20	70,74,76	Sonstige ordentliche Aufwendungen	0	0	0,00
21	=	<b>Summe der ordentlichen Aufwendungen</b>	<b>-160.402</b>	<b>-145.859</b>	<b>-139.123,28</b>
22	=	<b>Verwaltungsergebnis</b>	<b>-136.202</b>	<b>-120.159</b>	<b>-133.897,80</b>
23	56,57	Finanzerträge	0	0	0,00
24	77	Finanzaufwendungen	0	0	0,00
25	=	<b>Finanzergebnis</b>	<b>0</b>	<b>0</b>	<b>0,00</b>
26	=	<b>Ordentliches Ergebnis (Verwaltungsergebnis und Finanzergebnis)</b>	<b>-136.202</b>	<b>-120.159</b>	<b>-133.897,80</b>
27	59	Außerordentliche Erträge	0	0	0,00
28	79	Außerordentliche Aufwendungen	0	0	0,00
29	=	<b>Außerordentliches Ergebnis</b>	<b>0</b>	<b>0</b>	<b>0,00</b>
30	=	<b>Jahresergebnis vor internen Leistungsbeziehungen (ordentliches Ergebnis und außerordentliches Ergebnis)</b>	<b>-136.202</b>	<b>-120.159</b>	<b>-133.897,80</b>
31	95	Erlöse aus internen Leistungsbeziehungen	0	0	0,00
32	96	Kosten aus internen Leistungsbeziehungen	-16.200	-16.200	-16.227,93
		96000000 Kosten aus interner Leistungsverrechnung	-16.200	0	0,00
		97000000 Interne Leistungsverrechnung	0	-16.200	-16.227,93
33	=	<b>Ergebnis der internen Leistungsbeziehungen</b>	<b>-16.200</b>	<b>-16.200</b>	<b>-16.227,93</b>
34	=	<b>Jahresergebnis nach internen Leistungsbeziehungen</b>	<b>-152.402</b>	<b>-136.359</b>	<b>-150.125,73</b>



# Teilergebnishaushalt 2020

Gemeinde: 00 Gemeinde Lohfelden

Seite : 144  
Datum: 10.02.2020  
Uhrzeit: 12:43:54

Produktbereich 06 Kinder-, Jugend- und Familienhilfe  
Produkt 061 Jugendhilfe  
Kostenstelle 06100 Außerschulische Jugendbildung

Nr.	Konten	Bezeichnung	Haushaltsansatz		Ergebnis des
			2020	2019	Jahres-
			- Euro -	- Euro -	abschlusses
1	2	3	4	5	6
1		<b>Ordentliche Erträge</b>			
2	50	Privatrechtliche Leistungsentgelte	1.000	2.000	2.495,00
		<i>50900000 sonstige Umsatzerlöse</i>	<i>1.000</i>	<i>2.000</i>	<i>2.495,00</i>
3	51	Öffentlich-rechtliche Leistungsentgelte	100	100	0,00
		<i>51100000 öffentlich-rechtliche Benutzungsgebühren</i>	<i>100</i>	<i>100</i>	<i>0,00</i>
4	548-549	Kostensatzleistungen und -erstattungen	200	200	0,00
		<i>54870000 Kostenerstattungen von privaten Unternehmen</i>	<i>100</i>	<i>100</i>	<i>0,00</i>
		<i>54880000 Kostenerstattungen von übrigen Bereichen</i>	<i>100</i>	<i>100</i>	<i>0,00</i>
5	52	Bestandsveränderungen und aktivierte Eigenleistungen	0	0	0,00
6	55	Steuern und steuerähnliche Erträge einschließlich Erträge aus gesetzlichen Umlagen	0	0	0,00
7	547	Erträge aus Transferleistungen	0	0	0,00
8	540-543	Erträge aus Zuweisungen und Zuschüssen für laufende Zwecke und allgemeine Umlagen	200	200	0,00
		<i>54220000 Zuweisungen für laufende Zwecke von Gemeinden und Gemeindeverbänden</i>	<i>100</i>	<i>100</i>	<i>0,00</i>
		<i>54270000 Zuschüsse für laufende Zwecke von privaten Unternehmen</i>	<i>100</i>	<i>100</i>	<i>0,00</i>
9	546	Erträge aus der Auflösung von Sonderposten aus Investitionszuweisungen, -zuschüssen und Investitionsbeiträgen	0	0	0,00
10	53	Sonstige ordentliche Erträge	0	0	0,00
11	=	<b>Summe der ordentlichen Erträge</b>	<b>1.500</b>	<b>2.500</b>	<b>2.495,00</b>
12		<b>Ordentliche Aufwendungen</b>			
13	62, 63, 640-643, 647-649, 65	Personalaufwendungen	-54.417	-43.873	-40.946,92
		<i>62000000 Entgelte für geleistete Arbeitszeit (einschl. tariflicher, vertraglicher oder arbeitsbedingter Zulagen)</i>	<i>-45.348</i>	<i>-36.394</i>	<i>-34.139,44</i>
		<i>64010000 AG-Anteil z. Sozialvers. Entgeltber.</i>	<i>-9.069</i>	<i>-7.479</i>	<i>-6.807,48</i>
14	644-646	Versorgungsaufwendungen	-2.631	-2.117	-2.103,52
		<i>64510000 Aufwendungen an Versorgungskassen für tariflich Beschäftigte</i>	<i>-2.631</i>	<i>-2.117</i>	<i>-2.103,52</i>
15	60,61, 67-69	Aufwendungen für Sach- und Dienstleistungen	-9.650	-5.850	-7.109,84
		<i>60100000 Aufwendungen für Büromaterial und Drucksachen der Verwaltung und ähnl. Einrichtungen</i>	<i>0</i>	<i>0</i>	<i>-5,50</i>
		<i>60101000 Bürobedarf</i>	<i>-50</i>	<i>-50</i>	<i>-269,81</i>
		<i>60110000 Lehr- und Unterrichtsmittel</i>	<i>-200</i>	<i>-100</i>	<i>-8,50</i>
		<i>60630000 Materialaufwand für Einrichtungen und Ausstattungen</i>	<i>-600</i>	<i>0</i>	<i>-38,66</i>
		<i>60890000 übriger sonstiger Materialaufwand</i>	<i>-300</i>	<i>0</i>	<i>0,00</i>
		<i>61310000 Aufwandsentschädigungen fñhrenamtl. Tätige (soweit nicht Hkto. 678)</i>	<i>-1.500</i>	<i>0</i>	<i>0,00</i>
		<i>68200000 Porto und Versandkosten</i>	<i>-100</i>	<i>-100</i>	<i>-6,99</i>
		<i>68500000 Reisekosten</i>	<i>-500</i>	<i>-200</i>	<i>-18,70</i>
		<i>68610000 Aufwendungen für Veranstaltungen</i>	<i>-5.400</i>	<i>-5.400</i>	<i>-6.761,68</i>
		<i>68800000 Aufwendungen für Fort-, und Weiterbildung</i>	<i>-1.000</i>	<i>0</i>	<i>0,00</i>
16	66	Abschreibungen	0	0	-279,05
		<i>66450000 Abschreibungen auf Geschäftsausstattung</i>	<i>0</i>	<i>0</i>	<i>-98,17</i>
		<i>66500000 Abschreibungen auf geringwertige Wirtschaftsgüter (GWG)</i>	<i>0</i>	<i>0</i>	<i>-180,88</i>
17	71	Aufwendungen für Zuweisungen und Zuschüsse sowie besondere Finanzaufwendungen	-900	-900	0,00
		<i>71280000 Zuschüsse für laufende Zwecke an übrige Bereiche</i>	<i>-900</i>	<i>-900</i>	<i>0,00</i>
18	73	Steueraufwendungen einschließlich Aufwendungen aus gesetzlichen Umlageverpflichtungen	0	0	0,00



# Teilergebnishaushalt 2020

Gemeinde: 00 Gemeinde Lohfelden

Seite : 145

Datum: 10.02.2020

Uhrzeit: 12:43:54

Produktbereich 06 Kinder-, Jugend- und Familienhilfe  
Produkt 061 Jugendhilfe  
Kostenstelle 06100 Außerschulische Jugendbildung

Nr.	Konten	Bezeichnung	Haushaltsansatz		Ergebnis des Jahresabschlusses 2018
			2020	2019	
			- Euro -	- Euro -	- Euro -
1	2	3	4	5	6
19	72	Transferaufwendungen	0	0	0,00
20	70,74,76	Sonstige ordentliche Aufwendungen	0	0	0,00
21	=	<b>Summe der ordentlichen Aufwendungen</b>	<b>-67.598</b>	<b>-52.740</b>	<b>-50.439,33</b>
22	=	<b>Verwaltungsergebnis</b>	<b>-66.098</b>	<b>-50.240</b>	<b>-47.944,33</b>
23	56,57	Finanzerträge	0	0	0,00
24	77	Finanzaufwendungen	0	0	0,00
25	=	<b>Finanzergebnis</b>	<b>0</b>	<b>0</b>	<b>0,00</b>
26	=	<b>Ordentliches Ergebnis (Verwaltungsergebnis und Finanzergebnis)</b>	<b>-66.098</b>	<b>-50.240</b>	<b>-47.944,33</b>
27	59	Außerordentliche Erträge	0	0	0,00
28	79	Außerordentliche Aufwendungen	0	0	0,00
29	=	<b>Außerordentliches Ergebnis</b>	<b>0</b>	<b>0</b>	<b>0,00</b>
30	=	<b>Jahresergebnis vor internen Leistungsbeziehungen (ordentliches Ergebnis und außerordentliches Ergebnis)</b>	<b>-66.098</b>	<b>-50.240</b>	<b>-47.944,33</b>
31	95	Erlöse aus internen Leistungsbeziehungen	0	0	0,00
32	96	Kosten aus internen Leistungsbeziehungen	-13.800	-13.500	-13.763,25
		<i>96000000 Kosten aus interner Leistungsverrechnung</i>	<i>-13.800</i>	<i>0</i>	<i>0,00</i>
		<i>97000000 Interne Leistungsverrechnung</i>	<i>0</i>	<i>-13.500</i>	<i>-13.763,25</i>
33	=	<b>Ergebnis der internen Leistungsbeziehungen</b>	<b>-13.800</b>	<b>-13.500</b>	<b>-13.763,25</b>
34	=	<b>Jahresergebnis nach internen Leistungsbeziehungen</b>	<b>-79.898</b>	<b>-63.740</b>	<b>-61.707,58</b>



# Teilergebnishaushalt 2020

Gemeinde: 00 Gemeinde Lohfelden

Seite : 146

Datum: 10.02.2020

Uhrzeit: 12:43:54

Produktbereich 06 Kinder-, Jugend- und Familienhilfe  
Produkt 061 Jugendhilfe  
Kostenstelle 06110 Kinder- und Jugendberufshilfe

Nr.	Konten	Bezeichnung	Haushaltsansatz		Ergebnis des
			2020	2019	Jahres-
			- Euro -	- Euro -	abschlusses
1	2	3	4	5	6
1		<b>Ordentliche Erträge</b>			
2	50	Privatrechtliche Leistungsentgelte	20.000	18.000	16.875,00
		50020000 Eintrittsgelder	10.000	8.000	9.253,00
		50900000 sonstige Umsatzerlöse	10.000	10.000	7.622,00
3	51	Öffentlich-rechtliche Leistungsentgelte	0	500	0,00
		51100000 öffentlich-rechtliche Benutzungsgebühren	0	500	0,00
4	548-549	Kostensatzleistungen und -erstattungen	13.500	3.500	11.334,05
		54820000 Kostenerstattungen von Gemeinden (GV)	11.000	1.000	9.909,05
		€11.000 Söhrewaldzuschuss FEZ			
		54880000 Kostenerstattungen von übrigen Bereichen	2.500	2.500	900,00
		54900000 andere Kostensatzleistungen und -erstattungen	0	0	525,00
5	52	Bestandsveränderungen und aktivierte Eigenleistungen	0	0	0,00
6	55	Steuern und steuerähnliche Erträge einschließlich Erträge aus gesetzlichen Umlagen	0	0	0,00
7	547	Erträge aus Transferleistungen	0	0	0,00
8	540-543	Erträge aus Zuweisungen und Zuschüssen für laufende Zwecke und allgemeine Umlagen	8.000	7.500	7.944,44
		54210000 Zuweisungen für laufende Zwecke vom Land	0	0	7.944,44
		54220000 Zuweisungen für laufende Zwecke von Gemeinden und Gemeindeverbänden	8.000	7.500	0,00
9	546	Erträge aus der Auflösung von Sonderposten aus Investitionszuweisungen, -zuschüssen und Investitionsbeiträgen	0	0	0,00
10	53	Sonstige ordentliche Erträge	0	0	0,00
11	=	<b>Summe der ordentlichen Erträge</b>	<b>41.500</b>	<b>29.500</b>	<b>36.153,49</b>
12		<b>Ordentliche Aufwendungen</b>			
13	62, 63, 640-643, 647-649, 65	Personalaufwendungen	-77.989	-60.726	-72.671,77
		62000000 Entgelte für geleistete Arbeitszeit (einschl. tariflicher, vertraglicher oder arbeitsbedingter Zulagen)	-63.458	-49.064	-59.241,53
		64010000 AG-Anteil z. Sozialvers. Entgeltber.	-12.691	-10.082	-11.811,11
		64200000 Beiträge zur Berufsgenossenschaft und Unfallversicherung	-1.800	-1.500	-1.606,13
		65900000 übrige sonstige Personalaufwendungen	-40	-80	-13,00
14	644-646	Versorgungsaufwendungen	-3.684	-2.827	-3.650,56
		64510000 Aufwendungen an Versorgungskassen für tariflich Beschäftigte	-3.684	-2.827	-3.650,56
15	60,61, 67-69	Aufwendungen für Sach- und Dienstleistungen	-67.950	-66.600	-66.627,48
		60100000 Aufwendungen für Büromaterial und Drucksachen der Verwaltung und ähnl. Einrichtungen	-100	0	0,00
		60101000 Bürobedarf	-100	0	0,00
		60630000 Materialaufwand für Einrichtungen und Ausstattungen	-100	-50	0,00
		60810000 Reinigungsmaterial	0	-100	0,00
		60890000 übriger sonstiger Materialaufwand	-50	-50	0,00
		61310000 Aufwandsentschädigungen für ehrenamtliche Tätige (soweit nicht Hkto. 678)	-19.000	-18.000	-17.047,50
		61630000 Instandhaltung von Einrichtungen und Ausstattungen	-100	-100	-798,94
		68200000 Porto und Versandkosten	-50	-200	0,00
		68500000 Reisekosten	-400	-400	-596,75
		68610000 Aufwendungen für Veranstaltungen	-11.000	-11.000	-11.248,45



# Teilergebnishaushalt 2020

Gemeinde: 00 Gemeinde Lohfelden

Seite : 147

Datum: 10.02.2020

Uhrzeit: 12:43:54

Produktbereich 06 Kinder-, Jugend- und Familienhilfe  
Produkt 061 Jugendhilfe  
Kostenstelle 06110 Kinder- und Jugendberholung

Nr.	Konten	Bezeichnung	Haushaltsansatz		Ergebnis des Jahresabschlusses 2018
			2020	2019	
			- Euro -	- Euro -	- Euro -
1	2	3	4	5	6
		68613000 Aufwendungen für Veranstaltungen Ferienfez	-37.000	-36.500	-36.897,17
		68900000 Film- und Fotoarbeiten	0	-100	0,00
		69010000 Kfz-Versicherungsbeiträge	0	0	-13,67
		69100000 Beiträge zu Wirtschaftsverbänden und Berufsvertretungen, sonstige Vereinigungen	-50	-100	-25,00
16	66	Abschreibungen	-525	-749	-673,50
		66420000 Abschreibungen auf Betriebsausstattung	-75	-224	-223,50
		66430000 Abschreibungen auf Fuhrpark	-450	-450	-450,00
		66450000 Abschreibungen auf Geschäftsausstattung	0	-75	0,00
17	71	Aufwendungen für Zuweisungen und Zuschüsse sowie besondere Finanzaufwendungen	-1.400	-1.450	-1.394,50
		71280000 Zuschüsse für laufende Zwecke an übrige Bereiche	-1.400	-1.450	-1.394,50
18	73	Steueraufwendungen einschließlich Aufwendungen aus gesetzlichen Umlageverpflichtungen	0	0	0,00
19	72	Transferaufwendungen	0	0	0,00
20	70,74,76	Sonstige ordentliche Aufwendungen	0	0	0,00
21	=	<b>Summe der ordentlichen Aufwendungen</b>	<b>-151.548</b>	<b>-132.352</b>	<b>-145.017,81</b>
22	=	<b>Verwaltungsergebnis</b>	<b>-110.048</b>	<b>-102.852</b>	<b>-108.864,32</b>
23	56,57	Finanzerträge	0	0	0,00
24	77	Finanzaufwendungen	0	0	0,00
25	=	<b>Finanzergebnis</b>	<b>0</b>	<b>0</b>	<b>0,00</b>
26	=	<b>Ordentliches Ergebnis (Verwaltungsergebnis und Finanzergebnis)</b>	<b>-110.048</b>	<b>-102.852</b>	<b>-108.864,32</b>
27	59	Außerordentliche Erträge	0	0	0,00
28	79	Außerordentliche Aufwendungen	0	0	0,00
29	=	<b>Außerordentliches Ergebnis</b>	<b>0</b>	<b>0</b>	<b>0,00</b>
30	=	<b>Jahresergebnis vor internen Leistungsbeziehungen (ordentliches Ergebnis und außerordentliches Ergebnis)</b>	<b>-110.048</b>	<b>-102.852</b>	<b>-108.864,32</b>
31	95	Erlöse aus internen Leistungsbeziehungen	0	0	0,00
32	96	Kosten aus internen Leistungsbeziehungen	-26.200	-20.900	-26.196,53
		96000000 Kosten aus interner Leistungsverrechnung	-26.200	0	0,00
		97000000 Interne Leistungsverrechnung	0	-20.900	-26.196,53
33	=	<b>Ergebnis der internen Leistungsbeziehungen</b>	<b>-26.200</b>	<b>-20.900</b>	<b>-26.196,53</b>
34	=	<b>Jahresergebnis nach internen Leistungsbeziehungen</b>	<b>-136.248</b>	<b>-123.752</b>	<b>-135.060,85</b>





# Teilergebnishaushalt 2020

Gemeinde: 00 Gemeinde Lohfelden

Seite : 148  
Datum: 10.02.2020  
Uhrzeit: 12:43:54

Produktbereich 06 Kinder-, Jugend- und Familienhilfe  
Produkt 061 Jugendhilfe  
Kostenstelle 06120 Mitarbeiterbildung

Nr.	Konten	Bezeichnung	Haushaltsansatz		Ergebnis des
			2020	2019	Jahres-
			- Euro -	- Euro -	abschlusses
1	2	3	4	5	6
1		<b>Ordentliche Erträge</b>			
2	50	Privatrechtliche Leistungsentgelte	0	0	0,00
3	51	Öffentlich-rechtliche Leistungsentgelte	0	0	0,00
4	548-549	Kostensatzleistungen und -erstattungen	0	100	0,00
		<i>54870000 Kostenerstattungen von privaten Unternehmen</i>	<i>0</i>	<i>100</i>	<i>0,00</i>
5	52	Bestandsveränderungen und aktivierte Eigenleistungen	0	0	0,00
6	55	Steuern und steuerähnliche Erträge einschließlich Erträge aus gesetzlichen Umlagen	0	0	0,00
7	547	Erträge aus Transferleistungen	0	0	0,00
8	540-543	Erträge aus Zuweisungen und Zuschüssen für laufende Zwecke und allgemeine Umlagen	0	500	0,00
		<i>54220000 Zuweisungen für laufende Zwecke von Gemeinden und Gemeindeverbänden</i>	<i>0</i>	<i>500</i>	<i>0,00</i>
9	546	Erträge aus der Auflösung von Sonderposten aus Investitionszuweisungen, -zuschüssen und Investitionsbeiträgen	0	0	0,00
10	53	Sonstige ordentliche Erträge	0	0	0,00
11	=	<b>Summe der ordentlichen Erträge</b>	<b>0</b>	<b>600</b>	<b>0,00</b>
12		<b>Ordentliche Aufwendungen</b>			
13	62, 63, 640-643, 647-649, 65	Personalaufwendungen	0	-11.279	-10.038,80
		<i>62000000 Entgelte für geleistete Arbeitszeit (einschl. tariflicher, vertraglicher oder arbeitsbedingter Zulagen)</i>	<i>0</i>	<i>-9.357</i>	<i>-8.370,44</i>
		<i>64010000 AG-Anteil z. Sozialvers. Entgeltber.</i>	<i>0</i>	<i>-1.922</i>	<i>-1.668,36</i>
14	644-646	Versorgungsaufwendungen	0	-542	-515,90
		<i>64510000 Aufwendungen an Versorgungskassen für tariflich Beschäftigte</i>	<i>0</i>	<i>-542</i>	<i>-515,90</i>
15	60,61, 67-69	Aufwendungen für Sach- und Dienstleistungen	0	-1.250	-245,30
		<i>68100000 Aufwendungen für Zeitungen und Fachliteratur der Verwaltung und ähnlicher Einrichtungen</i>	<i>0</i>	<i>-100</i>	<i>-9,00</i>
		<i>68500000 Reisekosten</i>	<i>0</i>	<i>-100</i>	<i>-46,90</i>
		<i>68610000 Aufwendungen für Veranstaltungen</i>	<i>0</i>	<i>-50</i>	<i>-175,00</i>
		<i>68800000 Aufwendungen für Fort-, und Weiterbildung</i>	<i>0</i>	<i>-1.000</i>	<i>-14,40</i>
16	66	Abschreibungen	0	0	0,00
17	71	Aufwendungen für Zuweisungen und Zuschüsse sowie besondere Finanzaufwendungen	0	0	0,00
18	73	Steueraufwendungen einschließlich Aufwendungen aus gesetzlichen Umlageverpflichtungen	0	0	0,00
19	72	Transferaufwendungen	0	0	0,00
20	70,74,76	Sonstige ordentliche Aufwendungen	0	0	0,00
21	=	<b>Summe der ordentlichen Aufwendungen</b>	<b>0</b>	<b>-13.071</b>	<b>-10.800,00</b>
22	=	<b>Verwaltungsergebnis</b>	<b>0</b>	<b>-12.471</b>	<b>-10.800,00</b>
23	56,57	Finanzerträge	0	0	0,00
24	77	Finanzaufwendungen	0	0	0,00
25	=	<b>Finanzergebnis</b>	<b>0</b>	<b>0</b>	<b>0,00</b>
26	=	<b>Ordentliches Ergebnis (Verwaltungsergebnis und Finanzergebnis)</b>	<b>0</b>	<b>-12.471</b>	<b>-10.800,00</b>
27	59	Außerordentliche Erträge	0	0	0,00
28	79	Außerordentliche Aufwendungen	0	0	0,00



# Teilergebnishaushalt 2020

Gemeinde: 00 Gemeinde Lohfelden

Seite : 149

Datum: 10.02.2020

Uhrzeit: 12:43:54

Produktbereich 06 Kinder-, Jugend- und Familienhilfe  
Produkt 061 Jugendhilfe  
Kostenstelle 06120 Mitarbeiterbildung

Nr.	Konten	Bezeichnung	Haushaltsansatz		Ergebnis des Jahresabschlusses 2018
			2020	2019	
			- Euro -	- Euro -	- Euro -
1	2	3	4	5	6
29	=	<b>Außerordentliches Ergebnis</b>	0	0	0,00
30	=	<b>Jahresergebnis vor internen Leistungsbeziehungen (ordentliches Ergebnis und außerordentliches Ergebnis)</b>	0	-12.471	-10.800,00
31	95	Erlöse aus internen Leistungsbeziehungen	0	0	0,00
32	96	Kosten aus internen Leistungsbeziehungen	-5.700	-5.800	-5.669,85
		<i>96000000 Kosten aus interner Leistungsverrechnung</i>	-5.700	0	0,00
		<i>97000000 Interne Leistungsverrechnung</i>	0	-5.800	-5.669,85
33	=	<b>Ergebnis der internen Leistungsbeziehungen</b>	-5.700	-5.800	-5.669,85
34	=	<b>Jahresergebnis nach internen Leistungsbeziehungen</b>	-5.700	-18.271	-16.469,85



# Teilergebnishaushalt 2020

Gemeinde: 00 Gemeinde Lohfelden

Seite : 150  
Datum: 10.02.2020  
Uhrzeit: 12:43:54

Produktbereich 06 Kinder-, Jugend- und Familienhilfe  
Produkt 061 Jugendhilfe  
Kostenstelle 06130 Sonstige Jugendarbeit

Nr.	Konten	Bezeichnung	Haushaltsansatz		Ergebnis des Jahresabschlusses 2018
			2020	2019	
			- Euro -	- Euro -	- Euro -
1	2	3	4	5	6
1		<b>Ordentliche Erträge</b>			
2	50	Privatrechtliche Leistungsentgelte	0	0	0,00
3	51	Öffentlich-rechtliche Leistungsentgelte	0	0	0,00
4	548-549	Kostensatzleistungen und -erstattungen	0	0	0,00
5	52	Bestandsveränderungen und aktivierte Eigenleistungen	0	0	0,00
6	55	Steuern und steuerähnliche Erträge einschließlich Erträge aus gesetzlichen Umlagen	0	0	0,00
7	547	Erträge aus Transferleistungen	0	0	0,00
8	540-543	Erträge aus Zuweisungen und Zuschüssen für laufende Zwecke und allgemeine Umlagen	100	200	0,00
		<i>54220000 Zuweisungen für laufende Zwecke von Gemeinden und Gemeindeverbänden</i>	<i>100</i>	<i>200</i>	<i>0,00</i>
9	546	Erträge aus der Auflösung von Sonderposten aus Investitionszuweisungen, -zuschüssen und Investitionsbeiträgen	0	0	0,00
10	53	Sonstige ordentliche Erträge	0	0	0,00
11	=	<b>Summe der ordentlichen Erträge</b>	<b>100</b>	<b>200</b>	<b>0,00</b>
12		<b>Ordentliche Aufwendungen</b>			
13	62, 63, 640-643, 647-649, 65	Personalaufwendungen	-87.040	-11.279	-10.039,23
		<i>62000000 Entgelte für geleistete Arbeitszeit (einschl. tariflicher, vertraglicher oder arbeitsbedingter Zulagen)</i>	<i>-72.534</i>	<i>-9.357</i>	<i>-8.370,73</i>
		<i>64010000 AG-Anteil z. Sozialvers. Entgeltber.</i>	<i>-14.506</i>	<i>-1.922</i>	<i>-1.668,50</i>
14	644-646	Versorgungsaufwendungen	-4.210	-542	-515,91
		<i>64510000 Aufwendungen an Versorgungskassen für tariflich Beschäftigte</i>	<i>-4.210</i>	<i>-542</i>	<i>-515,91</i>
15	60,61, 67-69	Aufwendungen für Sach- und Dienstleistungen	-14.800	-5.450	-592,72
		<i>60100000 Aufwendungen für Büromaterial und Drucksachen der Verwaltung und ähnl. Einrichtungen</i>	<i>-200</i>	<i>-200</i>	<i>0,00</i>
		<i>60110000 Lehr- und Unterrichtsmittel</i>	<i>-1.000</i>	<i>0</i>	<i>0,00</i>
		<i>60630000 Materialaufwand für Einrichtungen und Ausstattungen</i>	<i>-500</i>	<i>0</i>	<i>0,00</i>
		<i>60690000 sonstiger Materialaufwand für Reparatur und Instandhaltung</i>	<i>-50</i>	<i>0</i>	<i>0,00</i>
		<i>60890000 übriger sonstiger Materialaufwand</i>	<i>-250</i>	<i>0</i>	<i>0,00</i>
		<i>61310000 Aufwandsentschädigungen fñhrenamtl. Tätige (soweit nicht Hkto. 678)</i>	<i>-1.000</i>	<i>0</i>	<i>0,00</i>
		<i>61640000 Instandhaltung von Kfz</i>	<i>-50</i>	<i>0</i>	<i>0,00</i>
		<i>61660000 Wartungskosten</i>	<i>-100</i>	<i>0</i>	<i>0,00</i>
		<i>67300000 Gebühren</i>	<i>-900</i>	<i>0</i>	<i>0,00</i>
		<i>68100000 Aufwendungen für Zeitungen und Fachliteratur der Verwaltung und ähnlicher Einrichtungen</i>	<i>-100</i>	<i>0</i>	<i>0,00</i>
		<i>68320000 Telefonkosten</i>	<i>-1.500</i>	<i>0</i>	<i>0,00</i>
		<i>68500000 Reisekosten</i>	<i>-150</i>	<i>-150</i>	<i>-3,50</i>
		<i>68610000 Aufwendungen für Veranstaltungen</i>	<i>-8.000</i>	<i>-5.000</i>	<i>-589,22</i>
		<i>68611000 Aufwendungen für Veranstaltungen Ausländerbeirat</i>	<i>-900</i>	<i>0</i>	<i>0,00</i>
		<i>69100000 Beiträge zu Wirtschaftsverbänden und Berufsvertretungen, sonstige Vereinigungen</i>	<i>-100</i>	<i>-100</i>	<i>0,00</i>
16	66	Abschreibungen	0	0	0,00
17	71	Aufwendungen für Zuweisungen und Zuschüsse sowie besondere Finanzaufwendungen	-12.000	-12.300	-17.090,00
		<i>71240000 Zuschüsse zu Schulfreizeiten</i>	<i>-7.000</i>	<i>-7.000</i>	<i>-10.307,00</i>
		<i>71242000 Zuweisung Schulen</i>	<i>0</i>	<i>-300</i>	<i>0,00</i>
		<i>71280000 Zuschüsse für laufende Zwecke an übrige Bereiche</i>	<i>-5.000</i>	<i>-5.000</i>	<i>-6.783,00</i>
18	73	Steueraufwendungen einschließlich Aufwendungen aus gesetzlichen Umlageverpflichtungen	0	0	0,00



# Teilergebnishaushalt 2020

Gemeinde: 00 Gemeinde Lohfelden

Seite : 151

Datum: 10.02.2020

Uhrzeit: 12:43:54

Produktbereich 06 Kinder-, Jugend- und Familienhilfe  
Produkt 061 Jugendhilfe  
Kostenstelle 06130 Sonstige Jugendarbeit

Nr.	Konten	Bezeichnung	Haushaltsansatz		Ergebnis des Jahresabschlusses 2018
			2020	2019	
			- Euro -	- Euro -	- Euro -
1	2	3	4	5	6
19	72	Transferaufwendungen	0	0	0,00
20	70,74,76	Sonstige ordentliche Aufwendungen	0	0	0,00
21	=	<b>Summe der ordentlichen Aufwendungen</b>	<b>-118.050</b>	<b>-29.571</b>	<b>-28.237,86</b>
22	=	<b>Verwaltungsergebnis</b>	<b>-117.950</b>	<b>-29.371</b>	<b>-28.237,86</b>
23	56,57	Finanzerträge	0	0	0,00
24	77	Finanzaufwendungen	0	0	0,00
25	=	<b>Finanzergebnis</b>	<b>0</b>	<b>0</b>	<b>0,00</b>
26	=	<b>Ordentliches Ergebnis (Verwaltungsergebnis und Finanzergebnis)</b>	<b>-117.950</b>	<b>-29.371</b>	<b>-28.237,86</b>
27	59	Außerordentliche Erträge	0	0	0,00
28	79	Außerordentliche Aufwendungen	0	0	0,00
29	=	<b>Außerordentliches Ergebnis</b>	<b>0</b>	<b>0</b>	<b>0,00</b>
30	=	<b>Jahresergebnis vor internen Leistungsbeziehungen (ordentliches Ergebnis und außerordentliches Ergebnis)</b>	<b>-117.950</b>	<b>-29.371</b>	<b>-28.237,86</b>
31	95	Erlöse aus internen Leistungsbeziehungen	0	0	0,00
32	96	Kosten aus internen Leistungsbeziehungen	-5.800	-5.700	-5.833,68
		96000000 Kosten aus interner Leistungsverrechnung	-5.800	0	0,00
		97000000 Interne Leistungsverrechnung	0	-5.700	-5.833,68
33	=	<b>Ergebnis der internen Leistungsbeziehungen</b>	<b>-5.800</b>	<b>-5.700</b>	<b>-5.833,68</b>
34	=	<b>Jahresergebnis nach internen Leistungsbeziehungen</b>	<b>-123.750</b>	<b>-35.071</b>	<b>-34.071,54</b>



# Teilergebnishaushalt 2020

Gemeinde: 00 Gemeinde Lohfelden

Seite : 152  
Datum: 10.02.2020  
Uhrzeit: 12:43:54

Produktbereich 06 Kinder-, Jugend- und Familienhilfe  
Produkt 061 Jugendhilfe  
Kostenstelle 06140 Erzieherischer Kinder- und Jugendschutz

Nr.	Konten	Bezeichnung	Haushaltsansatz		Ergebnis des Jahresabschlusses 2018
			2020	2019	
			- Euro -	- Euro -	- Euro -
1	2	3	4	5	6
1		<b>Ordentliche Erträge</b>			
2	50	Privatrechtliche Leistungsentgelte	0	0	135,00
		<i>50900000 sonstige Umsatzerlöse</i>	0	0	135,00
3	51	Öffentlich-rechtliche Leistungsentgelte	0	0	0,00
4	548-549	Kostensatzleistungen und -erstattungen	0	600	900,00
		<i>54820000 Kostenerstattungen von Gemeinden (GV)</i>	0	500	0,00
		<i>54870000 Kostenerstattungen von privaten Unternehmen</i>	0	100	0,00
		<i>54880000 Kostenerstattungen von übrigen Bereichen</i>	0	0	900,00
5	52	Bestandsveränderungen und aktivierte Eigenleistungen	0	0	0,00
6	55	Steuern und steuerähnliche Erträge einschließlich Erträge aus gesetzlichen Umlagen	0	0	0,00
7	547	Erträge aus Transferleistungen	0	0	0,00
8	540-543	Erträge aus Zuweisungen und Zuschüssen für laufende Zwecke und allgemeine Umlagen	0	100	0,00
		<i>54220000 Zuweisungen für laufende Zwecke von Gemeinden und Gemeindeverbänden</i>	0	100	0,00
9	546	Erträge aus der Auflösung von Sonderposten aus Investitionszuweisungen, -zuschüssen und Investitionsbeiträgen	0	0	0,00
10	53	Sonstige ordentliche Erträge	0	50	0,00
		<i>53990000 andere sonstige betriebliche Erträge</i>	0	50	0,00
11	=	<b>Summe der ordentlichen Erträge</b>	<b>0</b>	<b>750</b>	<b>1.035,00</b>
12		<b>Ordentliche Aufwendungen</b>			
13	62, 63, 640-643, 647-649, 65	Personalaufwendungen	0	-76.665	-71.065,58
		<i>62000000 Entgelte für geleistete Arbeitszeit (einschl. tariflicher, vertraglicher oder arbeitsbedingter Zulagen)</i>	0	-63.389	-59.241,53
		<i>64010000 AG-Anteil z. Sozialvers. Entgeltber.</i>	0	-13.026	-11.811,05
		<i>65900000 übrige sonstige Personalaufwendungen</i>	0	-250	-13,00
14	644-646	Versorgungsaufwendungen	0	-3.686	-3.650,47
		<i>64510000 Aufwendungen an Versorgungskassen für tariflich Beschäftigte</i>	0	-3.686	-3.650,47
15	60,61, 67-69	Aufwendungen für Sach- und Dienstleistungen	0	-2.500	-1.750,17
		<i>60110000 Lehr- und Unterrichtsmittel</i>	0	0	-30,00
		<i>60630000 Materialaufwand für Einrichtungen und Ausstattungen</i>	0	-150	0,00
		<i>60890000 übriger sonstiger Materialaufwand</i>	0	-150	0,00
		<i>68200000 Porto und Versandkosten</i>	0	-100	0,00
		<i>68500000 Reisekosten</i>	0	-100	0,00
		<i>68610000 Aufwendungen für Veranstaltungen</i>	0	-2.000	-1.720,17
16	66	Abschreibungen	0	0	0,00
17	71	Aufwendungen für Zuweisungen und Zuschüsse sowie besondere Finanzaufwendungen	0	0	0,00
18	73	Steueraufwendungen einschließlich Aufwendungen aus gesetzlichen Umlageverpflichtungen	0	0	0,00
19	72	Transferaufwendungen	0	0	0,00
20	70,74,76	Sonstige ordentliche Aufwendungen	0	0	0,00
21	=	<b>Summe der ordentlichen Aufwendungen</b>	<b>0</b>	<b>-82.851</b>	<b>-76.466,22</b>
22	=	<b>Verwaltungsergebnis</b>	<b>0</b>	<b>-82.101</b>	<b>-75.431,22</b>



# Teilergebnishaushalt 2020

Gemeinde: 00 Gemeinde Lohfelden

Seite : 153

Datum: 10.02.2020

Uhrzeit: 12:43:54

Produktbereich 06 Kinder-, Jugend- und Familienhilfe  
Produkt 061 Jugendhilfe  
Kostenstelle 06140 Erzieherischer Kinder- und Jugendschutz

Nr.	Konten	Bezeichnung	Haushaltsansatz		Ergebnis des Jahresabschlusses 2018
			2020	2019	
			- Euro -	- Euro -	- Euro -
1	2	3	4	5	6
23	56,57	Finanzerträge	0	0	0,00
24	77	Finanzaufwendungen	0	0	0,00
25	=	<b>Finanzergebnis</b>	<b>0</b>	<b>0</b>	<b>0,00</b>
26	=	<b>Ordentliches Ergebnis (Verwaltungsergebnis und Finanzergebnis)</b>	<b>0</b>	<b>-82.101</b>	<b>-75.431,22</b>
27	59	Außerordentliche Erträge	0	0	0,00
28	79	Außerordentliche Aufwendungen	0	0	0,00
29	=	<b>Außerordentliches Ergebnis</b>	<b>0</b>	<b>0</b>	<b>0,00</b>
30	=	<b>Jahresergebnis vor internen Leistungsbeziehungen (ordentliches Ergebnis und außerordentliches Ergebnis)</b>	<b>0</b>	<b>-82.101</b>	<b>-75.431,22</b>
31	95	Erlöse aus internen Leistungsbeziehungen	0	0	0,00
32	96	Kosten aus internen Leistungsbeziehungen	-17.400	-17.400	-17.427,99
		96000000 Kosten aus interner Leistungsverrechnung	-17.400	0	0,00
		97000000 Interne Leistungsverrechnung	0	-17.400	-17.427,99
33	=	<b>Ergebnis der internen Leistungsbeziehungen</b>	<b>-17.400</b>	<b>-17.400</b>	<b>-17.427,99</b>
34	=	<b>Jahresergebnis nach internen Leistungsbeziehungen</b>	<b>-17.400</b>	<b>-99.501</b>	<b>-92.859,21</b>



# Teilergebnishaushalt 2020

Gemeinde: 00 Gemeinde Lohfelden

Seite : 154  
Datum: 10.02.2020  
Uhrzeit: 12:43:54

Produktbereich 06 Kinder-, Jugend- und Familienhilfe  
Produkt 061 Jugendhilfe  
Kostenstelle 06150 Gemeindeeigene Jugendheime

Nr.	Konten	Bezeichnung	Haushaltsansatz		Ergebnis des
			2020	2019	Jahres-
			- Euro -	- Euro -	abschlusses
1	2	3	4	5	6
1		<b>Ordentliche Erträge</b>			
2	50	Privatrechtliche Leistungsentgelte	0	50	56,00
		<i>50900000 sonstige Umsatzerlöse</i>	0	50	56,00
3	51	Öffentlich-rechtliche Leistungsentgelte	0	0	0,00
4	548-549	Kostensatzleistungen und -erstattungen	0	3.500	0,00
		<i>54850000 Kostenerstattungen von verbundenen Unternehmen, Sonder vermögen und Beitreibungen</i>	0	3.000	0,00
		<i>54880000 Kostenerstattungen von übrigen Bereichen</i>	0	500	0,00
5	52	Bestandsveränderungen und aktivierte Eigenleistungen	0	0	0,00
6	55	Steuern und steuerähnliche Erträge einschließlich Erträge aus gesetzlichen Umlagen	0	0	0,00
7	547	Erträge aus Transferleistungen	0	0	0,00
8	540-543	Erträge aus Zuweisungen und Zuschüssen für laufende Zwecke und allgemeine Umlagen	0	1.500	0,00
		<i>54210000 Zuweisungen für laufende Zwecke vom Land</i>	0	1.500	0,00
9	546	Erträge aus der Auflösung von Sonderposten aus Investitionszuweisungen, -zuschüssen und Investitionsbeiträgen	0	0	0,00
10	53	Sonstige ordentliche Erträge	0	1.500	0,00
		<i>53300000 Erträge aus Schadensersatzleistungen</i>	0	1.500	0,00
11	=	<b>Summe der ordentlichen Erträge</b>	0	6.550	56,00
12		<b>Ordentliche Aufwendungen</b>			
13	62, 63, 640-643, 647-649, 65	Personalaufwendungen	0	-37.098	-36.781,72
		<i>62000000 Entgelte für geleistete Arbeitszeit (einschl. tariflicher, vertraglicher oder arbeitsbedingter Zulagen)</i>	0	-30.774	-30.696,10
		<i>64010000 AG-Anteil z. Sozialvers. Entgeltber.</i>	0	-6.324	-6.085,62
14	644-646	Versorgungsaufwendungen	0	-1.846	-1.952,31
		<i>64510000 Aufwendungen an Versorgungskassen für tariflich Beschäftigte</i>	0	-1.846	-1.952,31
15	60,61, 67-69	Aufwendungen für Sach- und Dienstleistungen	0	-10.200	-6.458,15
		<i>60010000 Lebensmittelkosten</i>	0	-100	0,00
		<i>60100000 Aufwendungen für Büromaterial und Drucksachen der Verwaltung und ähnl. Einrichtungen</i>	0	-100	0,00
		<i>60101000 Bürobedarf</i>	0	-100	0,00
		<i>60110000 Lehr- und Unterrichtsmittel</i>	0	-1.000	-66,77
		<i>60550000 Treibstoffe</i>	0	0	-87,01
		<i>60630000 Materialaufwand für Einrichtungen und Ausstattungen</i>	0	-250	-549,25
		<i>60890000 übriger sonstiger Materialaufwand</i>	0	-250	0,00
		<i>61630000 Instandhaltung von Einrichtungen und Ausstattungen</i>	0	-100	-672,42
		<i>61640000 Instandhaltung von Kfz</i>	0	-500	0,00
		<i>67200000 Lizenzen und Konzessionen</i>	0	-500	0,00
		<i>67300000 Gebühren</i>	0	-900	-597,44
		<i>68100000 Aufwendungen für Zeitungen und Fachliteratur der Verwaltung und ähnlicher Einrichtungen</i>	0	-500	-64,00
		<i>68310000 Datenübertragungskosten</i>	0	-300	0,00
		<i>68320000 Telefonkosten</i>	0	-1.500	-1.398,01
		<i>68610000 Aufwendungen für Veranstaltungen</i>	0	-4.000	-3.023,25
		<i>68900000 Film- und Fotoarbeiten</i>	0	-100	0,00
16	66	Abschreibungen	-523	-978	-1.184,38



# Teilergebnishaushalt 2020

Gemeinde: 00 Gemeinde Lohfelden

Seite : 155

Datum: 10.02.2020

Uhrzeit: 12:43:54

Produktbereich 06 Kinder-, Jugend- und Familienhilfe  
Produkt 061 Jugendhilfe  
Kostenstelle 06150 Gemeindeeigene Jugendheime

Nr.	Konten	Bezeichnung	Haushaltsansatz		Ergebnis des Jahresabschlusses 2018
			2020	2019	
			- Euro -	- Euro -	- Euro -
1	2	3	4	5	6
		66300000 Abschreibungen auf technische Anlagen und Maschinen	0	0	-49,09
		66420000 Abschreibungen auf Betriebsausstattung	0	-161	-160,50
		66450000 Abschreibungen auf Geschäftsausstattung	-100	-100	-99,59
		66500000 Abschreibungen auf geringwertige Wirtschaftsgüter (GWG)	-423	-717	-875,20
17	71	Aufwendungen für Zuweisungen und Zuschüsse sowie besondere Finanzaufwendungen	0	0	0,00
18	73	Steueraufwendungen einschließlich Aufwendungen aus gesetzlichen Umlageverpflichtungen	0	0	0,00
19	72	Transferaufwendungen	0	0	0,00
20	70,74,76	Sonstige ordentliche Aufwendungen	0	0	0,00
21	=	<b>Summe der ordentlichen Aufwendungen</b>	<b>-523</b>	<b>-50.122</b>	<b>-46.376,56</b>
22	=	<b>Verwaltungsergebnis</b>	<b>-523</b>	<b>-43.572</b>	<b>-46.320,56</b>
23	56,57	Finanzerträge	0	0	0,00
24	77	Finanzaufwendungen	0	0	0,00
25	=	<b>Finanzergebnis</b>	<b>0</b>	<b>0</b>	<b>0,00</b>
26	=	<b>Ordentliches Ergebnis (Verwaltungsergebnis und Finanzergebnis)</b>	<b>-523</b>	<b>-43.572</b>	<b>-46.320,56</b>
27	59	Außerordentliche Erträge	0	0	0,00
28	79	Außerordentliche Aufwendungen	0	0	0,00
29	=	<b>Außerordentliches Ergebnis</b>	<b>0</b>	<b>0</b>	<b>0,00</b>
30	=	<b>Jahresergebnis vor internen Leistungsbeziehungen (ordentliches Ergebnis und außerordentliches Ergebnis)</b>	<b>-523</b>	<b>-43.572</b>	<b>-46.320,56</b>
31	95	Erlöse aus internen Leistungsbeziehungen	0	0	0,00
32	96	Kosten aus internen Leistungsbeziehungen	-25.100	-22.200	-25.133,01
		96000000 Kosten aus interner Leistungsverrechnung	-25.100	0	0,00
		97000000 Interne Leistungsverrechnung	0	-22.200	-25.133,01
33	=	<b>Ergebnis der internen Leistungsbeziehungen</b>	<b>-25.100</b>	<b>-22.200</b>	<b>-25.133,01</b>
34	=	<b>Jahresergebnis nach internen Leistungsbeziehungen</b>	<b>-25.623</b>	<b>-65.772</b>	<b>-71.453,57</b>





# Teilergebnishaushalt 2020

Gemeinde: 00 Gemeinde Lohfelden

Seite : 156  
Datum: 10.02.2020  
Uhrzeit: 12:43:54

Produktbereich 06 Kinder-, Jugend- und Familienhilfe  
Produkt 061 Jugendhilfe  
Kostenstelle 06160 Kinder- und Jugendbeauftragter

Nr.	Konten	Bezeichnung	Haushaltsansatz		Ergebnis des Jahresabschlusses 2018
			2020	2019	
			- Euro -	- Euro -	- Euro -
1	2	3	4	5	6
1		<b>Ordentliche Erträge</b>			
2	50	Privatrechtliche Leistungsentgelte	0	50	0,00
		<i>50900000 sonstige Umsatzerlöse</i>	0	50	0,00
3	51	Öffentlich-rechtliche Leistungsentgelte	0	0	0,00
4	548-549	Kostensatzleistungen und -erstattungen	0	0	0,00
5	52	Bestandsveränderungen und aktivierte Eigenleistungen	0	0	0,00
6	55	Steuern und steuerähnliche Erträge einschließlich Erträge aus gesetzlichen Umlagen	0	0	0,00
7	547	Erträge aus Transferleistungen	0	0	0,00
8	540-543	Erträge aus Zuweisungen und Zuschüssen für laufende Zwecke und allgemeine Umlagen	0	0	0,00
9	546	Erträge aus der Auflösung von Sonderposten aus Investitionszuweisungen, -zuschüssen und Investitionsbeiträgen	0	0	0,00
10	53	Sonstige ordentliche Erträge	0	0	0,00
11	=	<b>Summe der ordentlichen Erträge</b>	<b>0</b>	<b>50</b>	<b>0,00</b>
12		<b>Ordentliche Aufwendungen</b>			
13	62, 63, 640-643, 647-649, 65	Personalaufwendungen	0	0	0,00
14	644-646	Versorgungsaufwendungen	0	0	0,00
15	60,61, 67-69	Aufwendungen für Sach- und Dienstleistungen	0	-1.000	0,00
		<i>68610000 Aufwendungen für Veranstaltungen</i>	0	-900	0,00
		<i>68900000 Film- und Fotoarbeiten</i>	0	-100	0,00
16	66	Abschreibungen	0	0	0,00
17	71	Aufwendungen für Zuweisungen und Zuschüsse sowie besondere Finanzaufwendungen	0	0	0,00
18	73	Steueraufwendungen einschließlich Aufwendungen aus gesetzlichen Umlageverpflichtungen	0	0	0,00
19	72	Transferaufwendungen	0	0	0,00
20	70,74,76	Sonstige ordentliche Aufwendungen	0	0	0,00
21	=	<b>Summe der ordentlichen Aufwendungen</b>	<b>0</b>	<b>-1.000</b>	<b>0,00</b>
22	=	<b>Verwaltungsergebnis</b>	<b>0</b>	<b>-950</b>	<b>0,00</b>
23	56,57	Finanzerträge	0	0	0,00
24	77	Finanzaufwendungen	0	0	0,00
25	=	<b>Finanzergebnis</b>	<b>0</b>	<b>0</b>	<b>0,00</b>
26	=	<b>Ordentliches Ergebnis (Verwaltungsergebnis und Finanzergebnis)</b>	<b>0</b>	<b>-950</b>	<b>0,00</b>
27	59	Außerordentliche Erträge	0	0	0,00
28	79	Außerordentliche Aufwendungen	0	0	0,00
29	=	<b>Außerordentliches Ergebnis</b>	<b>0</b>	<b>0</b>	<b>0,00</b>
30	=	<b>Jahresergebnis vor internen Leistungsbeziehungen (ordentliches Ergebnis und außerordentliches Ergebnis)</b>	<b>0</b>	<b>-950</b>	<b>0,00</b>
31	95	Erlöse aus internen Leistungsbeziehungen	0	0	0,00
32	96	Kosten aus internen Leistungsbeziehungen	0	0	0,00
33	=	<b>Ergebnis der internen Leistungsbeziehungen</b>	<b>0</b>	<b>0</b>	<b>0,00</b>
34	=	<b>Jahresergebnis nach internen Leistungsbeziehungen</b>	<b>0</b>	<b>-950</b>	<b>0,00</b>



# Teilergebnishaushalt 2020

Gemeinde: 00 Gemeinde Lohfelden

Seite : 157

Datum: 10.02.2020

Uhrzeit: 12:43:54

Produktbereich 06 Kinder-, Jugend- und Familienhilfe  
Produkt 061 Jugendhilfe  
Kostenstelle 06160 Kinder- und Jugendbeauftragter

Nr.	Konten	Bezeichnung	Haushaltsansatz		Ergebnis des Jahresabschlusses 2018
			2020	2019	
			- Euro -	- Euro -	- Euro -
1	2	3	4	5	6



# Teilergebnishaushalt 2020

Gemeinde: 00 Gemeinde Lohfelden

Seite : 158

Datum: 10.02.2020

Uhrzeit: 12:43:54

Produktbereich 06 Kinder-, Jugend- und Familienhilfe  
 Produkt 062 Kinderspielplätze  
 Kostenstelle 06200 Kinderspielplätze

Nr.	Konten	Bezeichnung	Haushaltsansatz		Ergebnis des Jahresabschlusses 2018
			2020	2019	
			- Euro -	- Euro -	- Euro -
1	2	3	4	5	6
1		<b>Ordentliche Erträge</b>			
2	50	Privatrechtliche Leistungsentgelte	0	0	0,00
3	51	Öffentlich-rechtliche Leistungsentgelte	0	0	0,00
4	548-549	Kostensatzleistungen und -erstattungen	0	0	0,00
5	52	Bestandsveränderungen und aktivierte Eigenleistungen	0	0	0,00
6	55	Steuern und steuerähnliche Erträge einschließlich Erträge aus gesetzlichen Umlagen	0	0	0,00
7	547	Erträge aus Transferleistungen	0	0	0,00
8	540-543	Erträge aus Zuweisungen und Zuschüssen für laufende Zwecke und allgemeine Umlagen	0	115.000	0,00
		<i>54103300 Zuweisungen Hessenkasse</i>	0	115.000	0,00
9	546	Erträge aus der Auflösung von Sonderposten aus Investitionszuweisungen, -zuschüssen und Investitionsbeiträgen	0	0	0,00
10	53	Sonstige ordentliche Erträge	0	0	0,00
11	=	<b>Summe der ordentlichen Erträge</b>	<b>0</b>	<b>115.000</b>	<b>0,00</b>
12		<b>Ordentliche Aufwendungen</b>			
13	62, 63, 640-643, 647-649, 65	Personalaufwendungen	0	0	0,00
14	644-646	Versorgungsaufwendungen	0	0	0,00
15	60,61, 67-69	Aufwendungen für Sach- und Dienstleistungen	-87.300	-128.300	-118.283,20
		<i>60200000 Hilfsstoffe</i>	-200	-200	0,00
		<i>60610000 Materialaufwand für Gebäude u. Außenanlagen</i>	-2.000	-3.000	-86,06
		<i>60630000 Materialaufwand für Einrichtungen und Ausstattungen</i>	-50	-50	-28,50
		<i>60890000 übriger sonstiger Materialaufwand</i>	-50	-50	0,00
		<i>61610000 Instandhaltung der Gebäude und Außenanlagen (Bauunterhaltung)</i>	-85.000	-125.000	-118.120,86
		<i>€10.000 Unterhaltung Geräte</i>			
		<i>€50.000 Ersatz Geräte (Grundansatz €15.000 + €35.000 Berliner Platz)</i>			
		<i>€15.000 Einfriedung Spielplätze</i>			
		<i>€10.000 Einfassung Fallschutzflächen Grundansatz</i>			
		<i>61710000 Aufwendungen für Fremdensorgung</i>	0	0	-47,78
16	66	Abschreibungen	-3.387	-2.880	-6.435,48
		<i>66200000 Abschreibungen auf Gebäude und Gebäudeeinrichtungen, Sachanlagen im Gemeindegebrauch und Infrastrukturvermögen</i>	-1.659	-2.295	-4.707,25
		<i>66500000 Abschreibungen auf geringwertige Wirtschaftsgüter (GWG)</i>	-1.728	-585	-1.728,23
17	71	Aufwendungen für Zuweisungen und Zuschüsse sowie besondere Finanzaufwendungen	0	0	0,00
18	73	Steueraufwendungen einschließlich Aufwendungen aus gesetzlichen Umlageverpflichtungen	0	0	0,00
19	72	Transferaufwendungen	0	0	0,00
20	70,74,76	Sonstige ordentliche Aufwendungen	0	0	0,00
21	=	<b>Summe der ordentlichen Aufwendungen</b>	<b>-90.687</b>	<b>-131.180</b>	<b>-124.718,68</b>
22	=	<b>Verwaltungsergebnis</b>	<b>-90.687</b>	<b>-16.180</b>	<b>-124.718,68</b>
23	56,57	Finanzerträge	0	0	0,00



# Teilergebnishaushalt 2020

Gemeinde: 00 Gemeinde Lohfelden

Seite : 159

Datum: 10.02.2020

Uhrzeit: 12:43:54

Produktbereich 06 Kinder-, Jugend- und Familienhilfe  
Produkt 062 Kinderspielplätze  
Kostenstelle 06200 Kinderspielplätze

Nr.	Konten	Bezeichnung	Haushaltsansatz		Ergebnis des Jahresabschlusses 2018
			2020	2019	
			- Euro -	- Euro -	- Euro -
1	2	3	4	5	6
24	77	Finanzaufwendungen	0	0	0,00
25	=	<b>Finanzergebnis</b>	<b>0</b>	<b>0</b>	<b>0,00</b>
26	=	<b>Ordentliches Ergebnis (Verwaltungsergebnis und Finanzergebnis)</b>	<b>-90.687</b>	<b>-16.180</b>	<b>-124.718,68</b>
27	59	Außerordentliche Erträge	0	0	0,00
28	79	Außerordentliche Aufwendungen	0	0	0,00
29	=	<b>Außerordentliches Ergebnis</b>	<b>0</b>	<b>0</b>	<b>0,00</b>
30	=	<b>Jahresergebnis vor internen Leistungsbeziehungen (ordentliches Ergebnis und außerordentliches Ergebnis)</b>	<b>-90.687</b>	<b>-16.180</b>	<b>-124.718,68</b>
31	95	Erlöse aus internen Leistungsbeziehungen	0	0	0,00
32	96	Kosten aus internen Leistungsbeziehungen	-38.000	-45.600	-38.020,60
		<i>96000000 Kosten aus interner Leistungsverrechnung</i>	<i>-38.000</i>	<i>0</i>	<i>0,00</i>
		<i>97000000 Interne Leistungsverrechnung</i>	<i>0</i>	<i>-45.600</i>	<i>-38.020,60</i>
33	=	<b>Ergebnis der internen Leistungsbeziehungen</b>	<b>-38.000</b>	<b>-45.600</b>	<b>-38.020,60</b>
34	=	<b>Jahresergebnis nach internen Leistungsbeziehungen</b>	<b>-128.687</b>	<b>-61.780</b>	<b>-162.739,28</b>



# Teilergebnishaushalt 2020

Gemeinde: 00 Gemeinde Lohfelden

Seite : 160

Datum: 10.02.2020

Uhrzeit: 12:43:54

Produktbereich 06 Kinder-, Jugend- und Familienhilfe  
 Produkt 063 Kindertagesstätten  
 Kostenstelle 06310 Kindertagesstätte Vollmarshausen

Nr.	Konten	Bezeichnung	Haushaltsansatz		Ergebnis des Jahresabschlusses 2018
			2020	2019	
			- Euro -	- Euro -	- Euro -
1	2	3	4	5	6
1		<b>Ordentliche Erträge</b>			
2	50	Privatrechtliche Leistungsentgelte	0	0	0,00
3	51	Öffentlich-rechtliche Leistungsentgelte	178.000	131.000	138.143,05
		<i>51100000 öffentlich-rechtliche Benutzungsentgelte</i>	<i>130.000</i>	<i>90.000</i>	<i>103.542,05</i>
		<i>51101000 Umsatzerlöse Essen Kinder</i>	<i>48.000</i>	<i>41.000</i>	<i>34.601,00</i>
4	548-549	Kostensatzleistungen und -erstattungen	500	500	0,00
		<i>54880000 Kostenerstattungen von übrigen Bereichen</i>	<i>500</i>	<i>500</i>	<i>0,00</i>
5	52	Bestandsveränderungen und aktivierte Eigenleistungen	0	0	0,00
6	55	Steuern und steuerähnliche Erträge einschließlich Erträge aus gesetzlichen Umlagen	0	0	0,00
7	547	Erträge aus Transferleistungen	0	0	0,00
8	540-543	Erträge aus Zuweisungen und Zuschüssen für laufende Zwecke und allgemeine Umlagen	374.600	224.275	180.309,72
		<i>54200000 Zuweisungen für laufende Zwecke vom Bund</i>	<i>17.400</i>	<i>0</i>	<i>0,00</i>
		<i>54210000 Zuweisungen für laufende Zwecke vom Land</i>	<i>339.000</i>	<i>224.075</i>	<i>157.684,72</i>
		<i>54211100 Zuweisungen Bambini</i>	<i>0</i>	<i>0</i>	<i>13.100,00</i>
		<i>54211200 Zuweisung Integration</i>	<i>18.000</i>	<i>0</i>	<i>9.525,00</i>
		<i>54270000 Zuschüsse für laufende Zwecke von privaten Unternehmen</i>	<i>200</i>	<i>200</i>	<i>0,00</i>
9	546	Erträge aus der Auflösung von Sonderposten aus Investitionszuweisungen, -zuschüssen und Investitionsbeiträgen	0	0	0,00
10	53	Sonstige ordentliche Erträge	350	350	0,00
		<i>53300000 Erträge aus Schadensersatzleistungen</i>	<i>300</i>	<i>300</i>	<i>0,00</i>
		<i>53990000 andere sonstige betriebliche Erträge</i>	<i>50</i>	<i>50</i>	<i>0,00</i>
11	=	<b>Summe der ordentlichen Erträge</b>	<b>553.450</b>	<b>356.125</b>	<b>318.452,77</b>
12		<b>Ordentliche Aufwendungen</b>			
13	62, 63, 640-643, 647-649, 65	Personalaufwendungen	-1.002.644	-936.810	-838.691,37
		<i>62000000 Entgelte für geleistete Arbeitszeit (einschl. tariflicher, vertraglicher oder arbeitsbedingter Zulagen)</i>	<i>-832.704</i>	<i>-775.181</i>	<i>-728.269,94</i>
		<i>64010000 AG-Anteil z. Sozialvers. Entgeltber.</i>	<i>-166.540</i>	<i>-159.299</i>	<i>-107.296,67</i>
		<i>64200000 Beiträge zur Berufsgenossenschaft und Unfallversicherung</i>	<i>-1.700</i>	<i>-1.500</i>	<i>-1.477,20</i>
		<i>65010000 Aufwendungen für Personaleinstellungen</i>	<i>0</i>	<i>0</i>	<i>-13,00</i>
		<i>65900000 übrige sonstige Personalaufwendungen</i>	<i>-1.700</i>	<i>-830</i>	<i>-1.634,56</i>
14	644-646	Versorgungsaufwendungen	-49.962	-46.510	-43.579,46
		<i>64510000 Aufwendungen an Versorgungskassen für tariflich Beschäftigte</i>	<i>-49.962</i>	<i>-46.510</i>	<i>-43.579,46</i>
15	60,61, 67-69	Aufwendungen für Sach- und Dienstleistungen	-67.400	-70.750	-51.132,38
		<i>60010000 Lebensmittelkosten</i>	<i>-1.000</i>	<i>-1.000</i>	<i>-550,18</i>
		<i>60100000 Aufwendungen für Büromaterial und Drucksachen der Verwaltung und ähnl. Einrichtungen</i>	<i>-300</i>	<i>-300</i>	<i>-61,36</i>
		<i>60101000 Bürobedarf</i>	<i>-600</i>	<i>-500</i>	<i>-222,21</i>
		<i>60110000 Lehr- und Unterrichtsmittel</i>	<i>-6.000</i>	<i>-6.000</i>	<i>-4.842,11</i>
		<i>60302000 Praxis- und Laborbedarf, Arzneimittel</i>	<i>0</i>	<i>0</i>	<i>-71,49</i>
		<i>60630000 Materialaufwand für Einrichtungen und Ausstattungen</i>	<i>-4.000</i>	<i>-4.500</i>	<i>-2.376,68</i>
		<i>60631000 Materialaufwand für U3-Betreuung</i>	<i>0</i>	<i>0</i>	<i>-594,21</i>
		<i>60700000 Aufwendungen für Berufskleidung, Arbeitsschuttmittel u. ä.</i>	<i>-400</i>	<i>-400</i>	<i>-171,30</i>



# Teilergebnishaushalt 2020

Gemeinde: 00 Gemeinde Lohfelden

Seite : 161

Datum: 10.02.2020

Uhrzeit: 12:43:54

Produktbereich 06 Kinder-, Jugend- und Familienhilfe  
 Produkt 063 Kindertagesstätten  
 Kostenstelle 06310 Kindertagesstätte Vollmarshausen

Nr.	Konten	Bezeichnung	Haushaltsansatz		Ergebnis des Jahresabschlusses 2018
			2020	2019	
			- Euro -	- Euro -	- Euro -
1	2	3	4	5	6
		60810000 Reinigungsmaterial	-500	-500	-234,34
		60890000 übriger sonstiger Materialaufwand	-800	-200	-815,96
		61320000 Aufwand für Leiharbeitskräfte	-2.500	-2.000	0,00
		61392000 Musikalische Früherziehung	-1.700	-4.000	-3.350,00
		61630000 Instandhaltung von Einrichtungen und Ausstattungen	-1.000	-1.000	-172,38
		61660000 Wartungskosten	-100	0	-108,38
		61730000 Fremdreinigung	0	0	-23,97
		61791000 Essensbezug KiTa	-38.000	-38.400	-31.040,77
		67300000 Gebühren	-300	-300	-69,96
		68100000 Aufwendungen für Zeitungen und Fachliteratur der Verwaltung und ähnlicher Einrichtungen	-350	-350	-126,60
		68310000 Datenübertragungskosten	-500	-500	0,00
		68320000 Telefonkosten	-850	-850	-785,82
		68500000 Reisekosten	-200	-200	-293,66
		68610000 Aufwendungen für Veranstaltungen	-3.000	-3.000	-1.414,75
		68800000 Aufwendungen für Fort-, und Weiterbildung	-5.000	-6.450	-3.635,01
		68900000 sonstige Aufwendungen	-100	-100	-3,24
		69100000 Beiträge zu Wirtschaftsverbänden und Berufsvertretungen, sonstige Vereinigungen	-200	-200	-168,00
16	66	Abschreibungen	-9.978	-9.735	-10.703,65
		66420000 Abschreibungen auf Betriebsausstattung	-4.583	-4.790	-4.938,42
		66450000 Abschreibungen auf Geschäftsausstattung	-3.120	-3.120	-3.120,90
		66500000 Abschreibungen auf geringwertige Wirtschaftsgüter (GWG)	-2.275	-1.825	-2.644,33
17	71	Aufwendungen für Zuweisungen und Zuschüsse sowie besondere Finanzaufwendungen	-1.900	-900	-800,00
		71240000 Zuweisungen für laufende Zwecke an den sonstigen öffentlichen Bereich	-1.000	0	-800,00
		71280000 Zuweisung an Förderverein	-900	-900	0,00
18	73	Steueraufwendungen einschließlich Aufwendungen aus gesetzlichen Umlageverpflichtungen	0	0	0,00
19	72	Transferaufwendungen	0	0	0,00
20	70,74,76	Sonstige ordentliche Aufwendungen	0	0	0,00
21	=	<b>Summe der ordentlichen Aufwendungen</b>	<b>-1.131.884</b>	<b>-1.064.705</b>	<b>-944.906,86</b>
22	=	<b>Verwaltungsergebnis</b>	<b>-578.434</b>	<b>-708.580</b>	<b>-626.454,09</b>
23	56,57	Finanzerträge	0	0	0,00
24	77	Finanzaufwendungen	0	0	0,00
25	=	<b>Finanzergebnis</b>	<b>0</b>	<b>0</b>	<b>0,00</b>
26	=	<b>Ordentliches Ergebnis (Verwaltungsergebnis und Finanzergebnis)</b>	<b>-578.434</b>	<b>-708.580</b>	<b>-626.454,09</b>
27	59	Außerordentliche Erträge	0	0	0,00
28	79	Außerordentliche Aufwendungen	0	0	0,00
29	=	<b>Außerordentliches Ergebnis</b>	<b>0</b>	<b>0</b>	<b>0,00</b>
30	=	<b>Jahresergebnis vor internen Leistungsbeziehungen (ordentliches Ergebnis und außerordentliches Ergebnis)</b>	<b>-578.434</b>	<b>-708.580</b>	<b>-626.454,09</b>
31	95	Erlöse aus internen Leistungsbeziehungen	0	0	0,00
32	96	Kosten aus internen Leistungsbeziehungen	-260.800	-189.000	-260.823,94
		96000000 Kosten aus interner Leistungsverrechnung	-260.800	0	0,00
		97000000 Interne Leistungsverrechnung	0	-189.000	-260.823,94
33	=	<b>Ergebnis der internen Leistungsbeziehungen</b>	<b>-260.800</b>	<b>-189.000</b>	<b>-260.823,94</b>



# Teilergebnishaushalt 2020

Gemeinde: 00 Gemeinde Lohfelden

Seite : 162

Datum: 10.02.2020

Uhrzeit: 12:43:54

Produktbereich 06 Kinder-, Jugend- und Familienhilfe  
Produkt 063 Kindertagesstätten  
Kostenstelle 06310 Kindertagesstätte Vollmarshausen

Nr.	Konten	Bezeichnung	Haushaltsansatz		Ergebnis des Jahresabschlusses 2018
			2020	2019	
			- Euro -	- Euro -	- Euro -
1	2	3	4	5	6
34	=	Jahresergebnis nach internen Leistungsbeziehungen	-839.234	-897.580	-887.278,03



# Teilergebnishaushalt 2020

Gemeinde: 00 Gemeinde Lohfelden

Seite : 163

Datum: 10.02.2020

Uhrzeit: 12:43:54

Produktbereich 06 Kinder-, Jugend- und Familienhilfe  
Produkt 063 Kindertagesstätten  
Kostenstelle 06320 Kinderhort Vollmarshausen

Nr.	Konten	Bezeichnung	Haushaltsansatz		Ergebnis des
			2020	2019	Jahres-
			- Euro -	- Euro -	abschlusses
1	2	3	4	5	6
1		<b>Ordentliche Erträge</b>			
2	50	Privatrechtliche Leistungsentgelte	0	0	0,00
3	51	Öffentlich-rechtliche Leistungsentgelte	0	0	0,00
4	548-549	Kostensatzleistungen und -erstattungen	0	0	0,00
5	52	Bestandsveränderungen und aktivierte Eigenleistungen	0	0	0,00
6	55	Steuern und steuerähnliche Erträge einschließlich Erträge aus gesetzlichen Umlagen	0	0	0,00
7	547	Erträge aus Transferleistungen	0	0	0,00
8	540-543	Erträge aus Zuweisungen und Zuschüssen für laufende Zwecke und allgemeine Umlagen	0	0	0,00
9	546	Erträge aus der Auflösung von Sonderposten aus Investitionszuweisungen, -zuschüssen und Investitionsbeiträgen	0	0	0,00
10	53	Sonstige ordentliche Erträge	0	0	0,00
11	=	<b>Summe der ordentlichen Erträge</b>	<b>0</b>	<b>0</b>	<b>0,00</b>
12		<b>Ordentliche Aufwendungen</b>			
13	62, 63, 640-643, 647-649, 65	Personalaufwendungen	0	0	0,00
14	644-646	Versorgungsaufwendungen	0	0	0,00
15	60,61, 67-69	Aufwendungen für Sach- und Dienstleistungen	0	0	-138,45
		<i>61660000 Wartungskosten</i>	<i>0</i>	<i>0</i>	<i>-108,38</i>
		<i>68900000 sonstige Aufwendungen</i>	<i>0</i>	<i>0</i>	<i>-30,07</i>
16	66	Abschreibungen	-8.796	-8.796	-8.796,22
		<i>66150000 Abschreibungen auf aktivierte Investitionszuweisungen, -zuschüsse und Investitionsbeiträge</i>	<i>-8.796</i>	<i>-8.796</i>	<i>-8.796,22</i>
17	71	Aufwendungen für Zuweisungen und Zuschüsse sowie besondere Finanzaufwendungen	-340.000	-164.000	-163.527,00
		<i>71240000 Zuweisung betreute Grundschule Vollmarshausen</i>	<i>0</i>	<i>-164.000</i>	<i>-163.527,00</i>
		<i>71241000 Zuweisung ASB-Kinderhort</i>	<i>-200.000</i>	<i>0</i>	<i>0,00</i>
		<i>71242000 Zuweisung Schulen</i>	<i>-140.000</i>	<i>0</i>	<i>0,00</i>
18	73	Steueraufwendungen einschließlich Aufwendungen aus gesetzlichen Umlageverpflichtungen	0	0	0,00
19	72	Transferaufwendungen	0	0	0,00
20	70,74,76	Sonstige ordentliche Aufwendungen	0	0	0,00
21	=	<b>Summe der ordentlichen Aufwendungen</b>	<b>-348.796</b>	<b>-172.796</b>	<b>-172.461,67</b>
22	=	<b>Verwaltungsergebnis</b>	<b>-348.796</b>	<b>-172.796</b>	<b>-172.461,67</b>
23	56,57	Finanzerträge	0	0	0,00
24	77	Finanzaufwendungen	0	0	0,00
25	=	<b>Finanzergebnis</b>	<b>0</b>	<b>0</b>	<b>0,00</b>
26	=	<b>Ordentliches Ergebnis (Verwaltungsergebnis und Finanzergebnis)</b>	<b>-348.796</b>	<b>-172.796</b>	<b>-172.461,67</b>
27	59	Außerordentliche Erträge	0	0	0,00
28	79	Außerordentliche Aufwendungen	0	0	0,00
29	=	<b>Außerordentliches Ergebnis</b>	<b>0</b>	<b>0</b>	<b>0,00</b>
30	=	<b>Jahresergebnis vor internen Leistungsbeziehungen (ordentliches Ergebnis und außerordentliches Ergebnis)</b>	<b>-348.796</b>	<b>-172.796</b>	<b>-172.461,67</b>
31	95	Erlöse aus internen Leistungsbeziehungen	0	0	0,00





# Teilergebnishaushalt 2020

Gemeinde: 00 Gemeinde Lohfelden

Seite : 164

Datum: 10.02.2020

Uhrzeit: 12:43:54

Produktbereich 06 Kinder-, Jugend- und Familienhilfe  
Produkt 063 Kindertagesstätten  
Kostenstelle 06320 Kinderhort Vollmarshausen

Nr.	Konten	Bezeichnung	Haushaltsansatz		Ergebnis des Jahresabschlusses 2018
			2020	2019	
			- Euro -	- Euro -	- Euro -
1	2	3	4	5	6
32	96	Kosten aus internen Leistungsbeziehungen	-10.800	-8.700	-10.751,24
		96000000 Kosten aus interner Leistungsverrechnung	-10.800	0	0,00
		97000000 Interne Leistungsverrechnung	0	-8.700	-10.751,24
33	=	<b>Ergebnis der internen Leistungsbeziehungen</b>	<b>-10.800</b>	<b>-8.700</b>	<b>-10.751,24</b>
34	=	<b>Jahresergebnis nach internen Leistungsbeziehungen</b>	<b>-359.596</b>	<b>-181.496</b>	<b>-183.212,91</b>



# Teilergebnishaushalt 2020

Gemeinde: 00 Gemeinde Lohfelden

Seite : 165

Datum: 10.02.2020

Uhrzeit: 12:43:54

Produktbereich 06 Kinder-, Jugend- und Familienhilfe  
 Produkt 063 Kindertagesstätten  
 Kostenstelle 06330 Kindertagesstätte Quellenweg

Nr.	Konten	Bezeichnung	Haushaltsansatz		Ergebnis des Jahresabschlusses 2018
			2020	2019	
			- Euro -	- Euro -	- Euro -
1	2	3	4	5	6
1		<b>Ordentliche Erträge</b>			
2	50	Privatrechtliche Leistungsentgelte	0	0	0,00
3	51	Öffentlich-rechtliche Leistungsentgelte	85.000	82.000	118.617,16
		<i>51100000 öffentlich-rechtliche Benutzungsgebühren</i>	<i>35.000</i>	<i>34.000</i>	<i>80.770,16</i>
		<i>51101000 Umsatzerlöse Essen Kinder</i>	<i>50.000</i>	<i>48.000</i>	<i>37.847,00</i>
4	548-549	Kostensatzleistungen und -erstattungen	1.200	1.200	0,00
		<i>54810000 Kostenerstattungen vom Land</i>	<i>500</i>	<i>500</i>	<i>0,00</i>
		<i>54870000 Kostenerstattungen von privaten Unternehmen</i>	<i>200</i>	<i>200</i>	<i>0,00</i>
		<i>54880000 Kostenerstattungen von übrigen Bereichen</i>	<i>500</i>	<i>500</i>	<i>0,00</i>
5	52	Bestandsveränderungen und aktivierte Eigenleistungen	0	0	0,00
6	55	Steuern und steuerähnliche Erträge einschließlich Erträge aus gesetzlichen Umlagen	0	0	0,00
7	547	Erträge aus Transferleistungen	0	0	0,00
8	540-543	Erträge aus Zuweisungen und Zuschüssen für laufende Zwecke und allgemeine Umlagen	314.050	281.850	192.585,96
		<i>54210000 Zuweisungen für laufende Zwecke vom Land</i>	<i>255.000</i>	<i>227.100</i>	<i>136.456,29</i>
		<i>54211100 Zuweisungen Bambini</i>	<i>0</i>	<i>0</i>	<i>17.466,67</i>
		<i>54211200 Zuweisung Integration</i>	<i>59.000</i>	<i>54.700</i>	<i>38.663,00</i>
		<i>54270000 Zuschüsse für laufende Zwecke von privaten Unternehmen</i>	<i>50</i>	<i>50</i>	<i>0,00</i>
9	546	Erträge aus der Auflösung von Sonderposten aus Investitionszuweisungen, -zuschüssen und Investitionsbeiträgen	0	0	0,00
10	53	Sonstige ordentliche Erträge	600	600	0,00
		<i>53300000 Erträge aus Schadensersatzleistungen</i>	<i>500</i>	<i>500</i>	<i>0,00</i>
		<i>53990000 andere sonstige betriebliche Erträge</i>	<i>100</i>	<i>100</i>	<i>0,00</i>
11	=	<b>Summe der ordentlichen Erträge</b>	<b>400.850</b>	<b>365.650</b>	<b>311.203,12</b>
12		<b>Ordentliche Aufwendungen</b>			
13	62, 63, 640-643, 647-649, 65	Personalaufwendungen	-713.736	-691.334	-676.663,68
		<i>62000000 Entgelte für geleistete Arbeitszeit (einschl. tariflicher, vertraglicher oder arbeitsbedingter Zulagen)</i>	<i>-592.739</i>	<i>-571.211</i>	<i>-561.079,84</i>
		<i>64000000 Arbeitgeberanteil zur Sozialversicherung Entgeltbereich Sonstige personalbezogene Zahlungen an Sozialversicherungsträger</i>	<i>-250</i>	<i>-250</i>	<i>-111,58</i>
		<i>64010000 AG-Anteil z. Sozialvers. Entgeltber.</i>	<i>-118.547</i>	<i>-117.383</i>	<i>-113.444,37</i>
		<i>64200000 Beiträge zur Berufsgenossenschaft und Unfallversicherung</i>	<i>-1.500</i>	<i>-1.500</i>	<i>-1.360,28</i>
		<i>65900000 übrige sonstige Personalaufwendungen</i>	<i>-700</i>	<i>-990</i>	<i>-667,61</i>
14	644-646	Versorgungsaufwendungen	-34.301	-33.062	-33.530,83
		<i>64510000 Aufwendungen an Versorgungskassen für tariflich Beschäftigte</i>	<i>-34.301</i>	<i>-33.062</i>	<i>-33.530,83</i>
15	60,61, 67-69	Aufwendungen für Sach- und Dienstleistungen	-60.410	-69.760	-59.751,10
		<i>60010000 Lebensmittelkosten</i>	<i>-2.500</i>	<i>-2.500</i>	<i>-1.648,79</i>
		<i>60100000 Aufwendungen für Büromaterial und Drucksachen der Verwaltung und ähnl. Einrichtungen</i>	<i>-100</i>	<i>-100</i>	<i>-2.861,23</i>
		<i>60101000 Bürobedarf</i>	<i>-500</i>	<i>-500</i>	<i>-468,55</i>
		<i>60110000 Lehr- und Unterrichtsmittel</i>	<i>-4.000</i>	<i>-4.000</i>	<i>-3.348,16</i>
		<i>60201000 Verbrauchsmaterial</i>	<i>-100</i>	<i>-100</i>	<i>0,00</i>
		<i>60302000 Praxis- und Laborbedarf, Arzneimittel</i>	<i>-100</i>	<i>-100</i>	<i>-144,80</i>



# Teilergebnishaushalt 2020

Gemeinde: 00 Gemeinde Lohfelden

Seite : 166

Datum: 10.02.2020

Uhrzeit: 12:43:54

Produktbereich 06 Kinder-, Jugend- und Familienhilfe  
Produkt 063 Kindertagesstätten  
Kostenstelle 06330 Kindertagesstätte Quellenweg

Nr.	Konten	Bezeichnung	Haushaltsansatz		Ergebnis des
			2020	2019	Jahres-
			- Euro -	- Euro -	abschlusses
1	2	3	4	5	6
		60610000 Materialaufwand für Gebäude u. Außenanlagen	0	0	-186,57
		60630000 Materialaufwand für Einrichtungen und Ausstattungen	-2.000	-2.800	-1.383,93
		60700000 Aufwendungen für Berufskleidung, Arbeitsschuttmittel u. ä.	-200	-200	0,00
		60890000 übriger sonstiger Materialaufwand	-400	-500	-420,62
		61310000 Aufwandsentschädigungen für ehrenamtliche Tätige (soweit nicht Hkto. 678)	-60	-60	-15,33
		61320000 Aufwand für Leiharbeitskräfte	-4.000	-4.000	-2.373,94
		61390000 sonstige weitere Fremdleistungen	-1.400	-1.400	-1.914,75
		61392000 Musikalische Früherziehung	-1.800	-4.000	-3.800,00
		61630000 Instandhaltung von Einrichtungen und Ausstattungen	-200	-200	0,00
		61660000 Wartungskosten	-100	0	-108,38
		61730000 Fremdreinigung	0	0	-180,53
		61791000 Essensbezug KiTa	-35.000	-42.000	-31.953,71
		67300000 Gebühren	-200	-200	-69,96
		68100000 Aufwendungen für Zeitungen und Fachliteratur der Verwaltung und ähnlicher Einrichtungen	-500	-500	-425,53
		68200000 Porto und Versandkosten	0	0	-30,85
		68320000 Telefonkosten	-850	-850	-785,46
		68500000 Reisekosten	-400	-400	-456,25
		68610000 Aufwendungen für Veranstaltungen	-1.500	-2.000	-5.042,56
		68800000 Aufwendungen für Fort-, und Weiterbildung	-4.200	-3.050	-1.916,47
		68900000 sonstige Aufwendungen	-200	-200	-102,73
		69100000 Beiträge zu Wirtschaftsverbänden und Berufsvertretungen, sonstige Vereinigungen	-100	-100	-112,00
16	66	Abschreibungen	-3.028	-3.114	-3.602,46
		66420000 Abschreibungen auf Betriebsausstattung	-812	-1.056	-1.178,02
		66450000 Abschreibungen auf Geschäftsausstattung	-1.528	-1.136	-1.168,40
		66500000 Abschreibungen auf geringwertige Wirtschaftsgüter (GWG)	-688	-922	-1.256,04
17	71	Aufwendungen für Zuweisungen und Zuschüsse sowie besondere Finanzaufwendungen	-1.000	0	0,00
		71240000 Zuweisungen für laufende Zwecke an den sonstigen öffentlichen Bereich	-1.000	0	0,00
18	73	Steueraufwendungen einschließlich Aufwendungen aus gesetzlichen Umlageverpflichtungen	0	0	0,00
19	72	Transferaufwendungen	0	0	0,00
20	70,74,76	Sonstige ordentliche Aufwendungen	0	0	0,00
21	=	<b>Summe der ordentlichen Aufwendungen</b>	<b>-812.475</b>	<b>-797.270</b>	<b>-773.548,07</b>
22	=	<b>Verwaltungsergebnis</b>	<b>-411.625</b>	<b>-431.620</b>	<b>-462.344,95</b>
23	56,57	Finanzerträge	0	0	0,00
24	77	Finanzaufwendungen	0	0	0,00
25	=	<b>Finanzergebnis</b>	<b>0</b>	<b>0</b>	<b>0,00</b>
26	=	<b>Ordentliches Ergebnis (Verwaltungsergebnis und Finanzergebnis)</b>	<b>-411.625</b>	<b>-431.620</b>	<b>-462.344,95</b>
27	59	Außerordentliche Erträge	0	0	0,00
28	79	Außerordentliche Aufwendungen	0	0	0,00
29	=	<b>Außerordentliches Ergebnis</b>	<b>0</b>	<b>0</b>	<b>0,00</b>
30	=	<b>Jahresergebnis vor internen Leistungsbeziehungen (ordentliches Ergebnis und außerordentliches Ergebnis)</b>	<b>-411.625</b>	<b>-431.620</b>	<b>-462.344,95</b>
31	95	Erlöse aus internen Leistungsbeziehungen	0	0	0,00
32	96	Kosten aus internen Leistungsbeziehungen	-177.800	-198.700	-177.802,95
		96000000 Kosten aus interner Leistungsverrechnung	-177.800	0	0,00



# Teilergebnishaushalt 2020

Gemeinde: 00 Gemeinde Lohfelden

Seite : 167

Datum: 10.02.2020

Uhrzeit: 12:43:54

Produktbereich 06 Kinder-, Jugend- und Familienhilfe  
Produkt 063 Kindertagesstätten  
Kostenstelle 06330 Kindertagesstätte Quellenweg

Nr.	Konten	Bezeichnung	Haushaltsansatz		Ergebnis des Jahresabschlusses 2018
			2020	2019	
			- Euro -	- Euro -	- Euro -
1	2	3	4	5	6
		97000000 Interne Leistungsverrechnung	0	-198.700	-177.802,95
33	=	Ergebnis der internen Leistungsbeziehungen	-177.800	-198.700	-177.802,95
34	=	Jahresergebnis nach internen Leistungsbeziehungen	-589.425	-630.320	-640.147,90



# Teilergebnishaushalt 2020

Gemeinde: 00 Gemeinde Lohfelden

Seite : 168  
Datum: 10.02.2020  
Uhrzeit: 12:43:54

Produktbereich 06 Kinder-, Jugend- und Familienhilfe  
Produkt 063 Kindertagesstätten  
Kostenstelle 06340 Kindertagesstätte Fröbelweg

Nr.	Konten	Bezeichnung	Haushaltsansatz		Ergebnis des Jahresabschlusses 2018
			2020	2019	
			- Euro -	- Euro -	- Euro -
1	2	3	4	5	6
1		<b>Ordentliche Erträge</b>			
2	50	Privatrechtliche Leistungsentgelte	0	0	0,00
3	51	Öffentlich-rechtliche Leistungsentgelte	125.000	131.000	151.901,82
		<i>51100000 öffentlich-rechtliche Benutzungsgebühren</i>	<i>70.000</i>	<i>71.000</i>	<i>104.536,32</i>
		<i>51101000 Umsatzerlöse Essen Kinder</i>	<i>55.000</i>	<i>60.000</i>	<i>47.365,50</i>
4	548-549	Kostensatzleistungen und -erstattungen	600	600	0,00
		<i>54870000 Kostenerstattungen von privaten Unternehmen</i>	<i>100</i>	<i>100</i>	<i>0,00</i>
		<i>54880000 Kostenerstattungen von übrigen Bereichen</i>	<i>500</i>	<i>500</i>	<i>0,00</i>
5	52	Bestandsveränderungen und aktivierte Eigenleistungen	0	0	0,00
6	55	Steuern und steuerähnliche Erträge einschließlich Erträge aus gesetzlichen Umlagen	0	0	0,00
7	547	Erträge aus Transferleistungen	0	0	0,00
8	540-543	Erträge aus Zuweisungen und Zuschüssen für laufende Zwecke und allgemeine Umlagen	442.050	392.700	298.138,69
		<i>54210000 Zuweisungen für laufende Zwecke vom Land</i>	<i>386.000</i>	<i>349.650</i>	<i>240.987,86</i>
		<i>54211100 Zuweisungen Bambini</i>	<i>0</i>	<i>0</i>	<i>21.833,33</i>
		<i>54211200 Zuweisung Integration</i>	<i>56.000</i>	<i>43.000</i>	<i>35.317,50</i>
		<i>54270000 Zuschüsse für laufende Zwecke von privaten Unternehmen</i>	<i>50</i>	<i>50</i>	<i>0,00</i>
9	546	Erträge aus der Auflösung von Sonderposten aus Investitionszuweisungen, -zuschüssen und Investitionsbeiträgen	3.543	3.543	3.542,73
		<i>54600000 Erträge aus der Auflösung von Sonderposten aus Investitionszuweisungen</i>	<i>3.543</i>	<i>3.543</i>	<i>3.542,73</i>
10	53	Sonstige ordentliche Erträge	150	150	0,00
		<i>53300000 Erträge aus Schadensersatzleistungen</i>	<i>100</i>	<i>100</i>	<i>0,00</i>
		<i>53990000 andere sonstige betriebliche Erträge</i>	<i>50</i>	<i>50</i>	<i>0,00</i>
11	=	<b>Summe der ordentlichen Erträge</b>	<b>571.343</b>	<b>527.993</b>	<b>453.583,24</b>
12		<b>Ordentliche Aufwendungen</b>			
13	62, 63, 640-643, 647-649, 65	Personalaufwendungen	-958.627	-915.664	-847.620,43
		<i>62000000 Entgelte für geleistete Arbeitszeit (einschl. tariflicher, vertraglicher oder arbeitsbedingter Zulagen)</i>	<i>-795.648</i>	<i>-756.337</i>	<i>-714.382,50</i>
		<i>62900000 sonstige Aufwendungen mit Entgeltcharakter</i>	<i>0</i>	<i>0</i>	<i>-6,71</i>
		<i>64000000 Arbeitgeberanteil zur Sozialversicherung Entgeltbereich Sonstige personalbezogene Zahlungen an Sozialversicherungsträger</i>	<i>-250</i>	<i>-250</i>	<i>-50,33</i>
		<i>64010000 AG-Anteil z. Sozialvers. Entgeltber.</i>	<i>-159.129</i>	<i>-155.427</i>	<i>-129.914,26</i>
		<i>64200000 Beiträge zur Berufsgenossenschaft und Unfallversicherung</i>	<i>-2.500</i>	<i>-2.500</i>	<i>-2.245,02</i>
		<i>65900000 übrige sonstige Personalaufwendungen</i>	<i>-1.100</i>	<i>-1.150</i>	<i>-1.021,61</i>
14	644-646	Versorgungsaufwendungen	-46.476	-44.170	-42.781,19
		<i>64510000 Aufwendungen an Versorgungskassen für tariflich Beschäftigte</i>	<i>-46.476</i>	<i>-44.170</i>	<i>-42.781,19</i>
15	60,61, 67-69	Aufwendungen für Sach- und Dienstleistungen	-86.710	-91.810	-81.594,62
		<i>60010000 Lebensmittelkosten</i>	<i>-2.000</i>	<i>-2.000</i>	<i>-1.003,54</i>
		<i>60100000 Aufwendungen für Büromaterial und Drucksachen der Verwaltung und ähnl. Einrichtungen</i>	<i>-500</i>	<i>-500</i>	<i>-38,20</i>
		<i>60101000 Bürobedarf</i>	<i>-500</i>	<i>-500</i>	<i>-135,68</i>
		<i>60110000 Lehr- und Unterrichtsmittel</i>	<i>-5.000</i>	<i>-5.000</i>	<i>-4.054,07</i>
		<i>60201000 Verbrauchsmaterial</i>	<i>-500</i>	<i>-500</i>	<i>-391,07</i>



# Teilergebnishaushalt 2020

Gemeinde: 00 Gemeinde Lohfelden

Seite : 169

Datum: 10.02.2020

Uhrzeit: 12:43:54

Produktbereich 06 Kinder-, Jugend- und Familienhilfe  
Produkt 063 Kindertagesstätten  
Kostenstelle 06340 Kindertagesstätte Fröbelweg

Nr.	Konten	Bezeichnung	Haushaltsansatz		Ergebnis des
			2020	2019	Jahres-
			- Euro -	- Euro -	abschlusses
1	2	3	4	5	6
		60302000 Praxis- und Laborbedarf, Arzneimittel	-200	-200	0,00
		60630000 Materialaufwand für Einrichtungen und Ausstattungen	-3.000	-3.700	-1.893,49
		60700000 Aufwendungen für Berufskleidung, Arbeitsschutzmittel u. ä.	-400	-400	-221,35
		60890000 übriger sonstiger Materialaufwand	-600	-100	-323,03
		61310000 Aufwandsentschädigungen für ehrenamtliche Tätige (soweit nicht Hkto. 678)	-60	-60	0,00
		61320000 Aufwand für Leiharbeitskräfte	-20.000	-20.000	-18.595,20
		61390000 sonstige weitere Fremdleistungen	-2.300	-2.300	-3.152,00
		61392000 Musikalische Früherziehung	-1.900	-3.600	-3.690,00
		61630000 Instandhaltung von Einrichtungen und Ausstattungen	-100	-100	0,00
		61660000 Wartungskosten	-100	0	-108,38
		61790000 andere sonstige Aufwendungen für bezogene Leistungen	-500	-500	0,00
		61791000 Essensbezug KiTa	-40.000	-43.200	-42.325,17
		67300000 Gebühren	-250	-250	-82,96
		68100000 Aufwendungen für Zeitungen und Fachliteratur der Verwaltung und ähnlicher Einrichtungen	-300	-300	-166,10
		68310000 Datenübertragungskosten	-200	-200	0,00
		68320000 Telefonkosten	-1.750	-1.750	-1.605,96
		68500000 Reisekosten	-200	-200	-19,60
		68610000 Aufwendungen für Veranstaltungen	-2.300	-1.800	-1.446,00
		68800000 Aufwendungen für Fort-, und Weiterbildung	-3.750	-4.350	-2.135,50
		68900000 sonstige Aufwendungen	-100	-100	-39,32
		69100000 Beiträge zu Wirtschaftsverbänden und Berufsvertretungen, sonstige Vereinigungen	-200	-200	-168,00
16	66	Abschreibungen	-5.514	-6.674	-8.305,85
		66420000 Abschreibungen auf Betriebsausstattung	-2.285	-3.001	-3.000,67
		66450000 Abschreibungen auf Geschäftsausstattung	-1.839	-2.181	-2.521,83
		66500000 Abschreibungen auf geringwertige Wirtschaftsgüter (GWG)	-1.390	-1.492	-2.783,35
17	71	Aufwendungen für Zuweisungen und Zuschüsse sowie besondere Finanzaufwendungen	-5.500	0	-1.400,00
		71240000 Zuweisungen für laufende Zwecke an den sonstigen öffentlichen Bereich	-1.000	0	-1.400,00
		71270000 Zuweisung freiw. soz. Jahr	-4.500	0	0,00
18	73	Steueraufwendungen einschließlich Aufwendungen aus gesetzlichen Umlageverpflichtungen	0	0	0,00
19	72	Transferaufwendungen	0	0	0,00
20	70,74,76	Sonstige ordentliche Aufwendungen	0	0	0,00
21	=	<b>Summe der ordentlichen Aufwendungen</b>	<b>-1.102.827</b>	<b>-1.058.318</b>	<b>-981.702,09</b>
22	=	<b>Verwaltungsergebnis</b>	<b>-531.484</b>	<b>-530.325</b>	<b>-528.118,85</b>
23	56,57	Finanzerträge	0	0	0,00
24	77	Finanzaufwendungen	0	0	0,00
25	=	<b>Finanzergebnis</b>	<b>0</b>	<b>0</b>	<b>0,00</b>
26	=	<b>Ordentliches Ergebnis (Verwaltungsergebnis und Finanzergebnis)</b>	<b>-531.484</b>	<b>-530.325</b>	<b>-528.118,85</b>
27	59	Außerordentliche Erträge	0	0	0,00
28	79	Außerordentliche Aufwendungen	0	0	0,00
29	=	<b>Außerordentliches Ergebnis</b>	<b>0</b>	<b>0</b>	<b>0,00</b>
30	=	<b>Jahresergebnis vor internen Leistungsbeziehungen (ordentliches Ergebnis und außerordentliches Ergebnis)</b>	<b>-531.484</b>	<b>-530.325</b>	<b>-528.118,85</b>
31	95	Erlöse aus internen Leistungsbeziehungen	0	0	0,00
32	96	Kosten aus internen Leistungsbeziehungen	-263.300	-242.500	-263.332,97



# Teilergebnishaushalt 2020

Gemeinde: 00 Gemeinde Lohfelden

Seite : 170

Datum: 10.02.2020

Uhrzeit: 12:43:54

Produktbereich 06 Kinder-, Jugend- und Familienhilfe  
Produkt 063 Kindertagesstätten  
Kostenstelle 06340 Kindertagesstätte Fröbelweg

Nr.	Konten	Bezeichnung	Haushaltsansatz		Ergebnis des Jahresabschlusses 2018
			2020	2019	
			- Euro -	- Euro -	- Euro -
1	2	3	4	5	6
		96000000 Kosten aus interner Leistungsverrechnung	-263.300	0	0,00
		97000000 Interne Leistungsverrechnung	0	-242.500	-263.332,97
33	=	<b>Ergebnis der internen Leistungsbeziehungen</b>	<b>-263.300</b>	<b>-242.500</b>	<b>-263.332,97</b>
34	=	<b>Jahresergebnis nach internen Leistungsbeziehungen</b>	<b>-794.784</b>	<b>-772.825</b>	<b>-791.451,82</b>



# Teilergebnishaushalt 2020

Gemeinde: 00 Gemeinde Lohfelden

Seite : 171  
Datum: 10.02.2020  
Uhrzeit: 12:43:54

Produktbereich 06 Kinder-, Jugend- und Familienhilfe  
Produkt 063 Kindertagesstätten  
Kostenstelle 06350 Kindertagesstätte Ochshausen

Nr.	Konten	Bezeichnung	Haushaltsansatz		Ergebnis des
			2020	2019	Jahres-
			- Euro -	- Euro -	abschlusses
1	2	3	4	5	6
1		<b>Ordentliche Erträge</b>			
2	50	Privatrechtliche Leistungsentgelte	0	0	12,00
		50000100 Umsatzerlöse Essen Erwachsene	0	0	12,00
3	51	Öffentlich-rechtliche Leistungsentgelte	57.000	52.000	81.110,95
		5110000 öffentlich-rechtliche Benutzungsgebühren	27.000	25.000	58.924,95
		51101000 Umsatzerlöse Essen Kinder	30.000	27.000	22.186,00
4	548-549	Kostensersatzleistungen und -erstattungen	600	600	0,00
		54870000 Kostenerstattungen von privaten Unternehmen	100	100	0,00
		54880000 Kostenerstattungen von übrigen Bereichen	500	500	0,00
5	52	Bestandsveränderungen und aktivierte Eigenleistungen	0	0	0,00
6	55	Steuern und steuerähnliche Erträge einschließlich Erträge aus gesetzlichen Umlagen	0	0	0,00
7	547	Erträge aus Transferleistungen	0	0	0,00
8	540-543	Erträge aus Zuweisungen und Zuschüssen für laufende Zwecke und allgemeine Umlagen	212.050	189.990	138.897,21
		54210000 Zuweisungen für laufende Zwecke vom Land	194.000	175.925	110.834,71
		54211100 Zuweisungen Bambini	0	0	13.100,00
		54211200 Zuweisung Integration	18.000	14.015	14.962,50
		54270000 Zuschüsse für laufende Zwecke von privaten Unternehmen	50	50	0,00
9	546	Erträge aus der Auflösung von Sonderposten aus Investitionszuweisungen, -zuschüssen und Investitionsbeiträgen	0	0	0,00
10	53	Sonstige ordentliche Erträge	150	150	0,00
		53300000 Erträge aus Schadensersatzleistungen	100	100	0,00
		53990000 andere sonstige betriebliche Erträge	50	50	0,00
11	=	<b>Summe der ordentlichen Erträge</b>	<b>269.800</b>	<b>242.740</b>	<b>220.020,16</b>
12		<b>Ordentliche Aufwendungen</b>			
13	62, 63, 640-643, 647-649, 65	Personalaufwendungen	-470.683	-446.576	-442.004,27
		62000000 Entgelte für geleistete Arbeitszeit (einschl. tariflicher, vertraglicher oder arbeitsbedingter Zulagen)	-390.361	-368.251	-370.345,25
		64000000 Arbeitgeberanteil zur Sozialversicherung Entgeltbereich Sonstige personalbezogene Zahlungen an Sozialversicherungsträger	-250	-250	0,00
		64010000 AG-Anteil z. Sozialvers. Entgeltber.	-78.072	-75.675	-69.897,95
		64200000 Beiträge zur Berufsgenossenschaft und Unfallversicherung	-1.800	-1.500	-1.549,94
		65900000 übrige sonstige Personalaufwendungen	-200	-900	-211,13
14	644-646	Versorgungsaufwendungen	-22.156	-20.885	-20.695,06
		64510000 Aufwendungen an Versorgungskassen für tariflich Beschäftigte	-22.156	-20.885	-20.695,06
15	60,61, 67-69	Aufwendungen für Sach- und Dienstleistungen	-39.610	-48.610	-36.311,65
		60010000 Lebensmittelkosten	-1.000	-1.000	-676,87
		60100000 Aufwendungen für Büromaterial und Drucksachen der Verwaltung und ähnl. Einrichtungen	-1.300	-1.300	-19,10
		60101000 Bürobedarf	-300	-300	-154,20
		60110000 Lehr- und Unterrichtsmittel	-3.000	-3.000	-2.623,28
		60201000 Verbrauchsmaterial	-100	-100	0,00
		60302000 Praxis- und Laborbedarf, Arzneimittel	-200	-200	-47,09





# Teilergebnishaushalt 2020

Gemeinde: 00 Gemeinde Lohfelden

Seite : 172  
Datum: 10.02.2020  
Uhrzeit: 12:43:54

Produktbereich 06 Kinder-, Jugend- und Familienhilfe  
Produkt 063 Kindertagesstätten  
Kostenstelle 06350 Kindertagesstätte Ochshausen

Nr.	Konten	Bezeichnung	Haushaltsansatz		Ergebnis des
			2020	2019	Jahres-
			- Euro -	- Euro -	abschlusses
1	2	3	4	5	6
		60630000 Materialaufwand für Einrichtungen und Ausstattungen	-1.500	-2.000	-1.947,56
		60700000 Aufwendungen für Berufskleidung, Arbeitsschuttmittel u. ä.	-100	-100	-94,65
		60810000 Reinigungsmaterial	-100	-100	0,00
		60890000 übriger sonstiger Materialaufwand	-300	-100	-1.014,67
		61310000 Aufwandsentschädigungen für ehrenamtl. Tätige (soweit nicht Hkto. 678)	-60	-60	0,00
		61320000 Aufwand für Leiharbeitskräfte	-1.000	-1.000	0,00
		61390000 sonstige weitere Fremdleistungen	-1.300	-1.300	-1.110,00
		61392000 Musikalische Früherziehung	-1.700	-3.600	-3.829,50
		61630000 Instandhaltung von Einrichtungen und Ausstattungen	-200	-200	0,00
		61660000 Wartungskosten	-100	0	-108,37
		61791000 Essensbezug KiTa	-22.000	-26.400	-19.472,49
		67300000 Gebühren	0	0	-69,96
		68100000 Aufwendungen für Zeitungen und Fachliteratur der Verwaltung und ähnlicher Einrichtungen	-300	-300	-255,30
		68310000 Datenübertragungskosten	-200	-200	0,00
		68320000 Telefonkosten	-850	-850	-785,40
		68500000 Reisekosten	-200	-200	0,00
		68610000 Aufwendungen für Veranstaltungen	-1.200	-1.350	-1.412,54
		68800000 Aufwendungen für Fort-, und Weiterbildung	-2.100	-4.450	-2.530,41
		68900000 sonstige Aufwendungen	-200	-200	-76,26
		69100000 Beiträge zu Wirtschaftsverbänden und Berufsvertretungen, sonstige Vereinigungen	-300	-300	-84,00
16	66	Abschreibungen	-1.898	-2.163	-2.748,80
		66420000 Abschreibungen auf Betriebsausstattung	-529	-529	-528,99
		66450000 Abschreibungen auf Geschäftsausstattung	-834	-945	-1.042,79
		66500000 Abschreibungen auf geringwertige Wirtschaftsgüter (GWG)	-535	-689	-1.177,02
17	71	Aufwendungen für Zuweisungen und Zuschüsse sowie besondere Finanzaufwendungen	-1.000	0	0,00
		71240000 Zuweisungen für laufende Zwecke an den sonstigen öffentlichen Bereich	-1.000	0	0,00
18	73	Steueraufwendungen einschließlich Aufwendungen aus gesetzlichen Umlageverpflichtungen	0	0	0,00
19	72	Transferaufwendungen	0	0	0,00
20	70,74,76	Sonstige ordentliche Aufwendungen	0	0	0,00
21	=	<b>Summe der ordentlichen Aufwendungen</b>	<b>-535.347</b>	<b>-518.234</b>	<b>-501.759,78</b>
22	=	<b>Verwaltungsergebnis</b>	<b>-265.547</b>	<b>-275.494</b>	<b>-281.739,62</b>
23	56,57	Finanzerträge	0	0	0,00
24	77	Finanzaufwendungen	0	0	0,00
25	=	<b>Finanzergebnis</b>	<b>0</b>	<b>0</b>	<b>0,00</b>
26	=	<b>Ordentliches Ergebnis (Verwaltungsergebnis und Finanzergebnis)</b>	<b>-265.547</b>	<b>-275.494</b>	<b>-281.739,62</b>
27	59	Außerordentliche Erträge	0	0	0,00
28	79	Außerordentliche Aufwendungen	0	0	0,00
29	=	<b>Außerordentliches Ergebnis</b>	<b>0</b>	<b>0</b>	<b>0,00</b>
30	=	<b>Jahresergebnis vor internen Leistungsbeziehungen (ordentliches Ergebnis und außerordentliches Ergebnis)</b>	<b>-265.547</b>	<b>-275.494</b>	<b>-281.739,62</b>
31	95	Erlöse aus internen Leistungsbeziehungen	0	0	0,00
32	96	Kosten aus internen Leistungsbeziehungen	-148.200	-127.100	-148.246,57
		96000000 Kosten aus interner Leistungsverrechnung	-148.200	0	0,00
		97000000 Interne Leistungsverrechnung	0	-127.100	-148.246,57



# Teilergebnishaushalt 2020

Gemeinde: 00 Gemeinde Lohfelden

Seite : 173

Datum: 10.02.2020

Uhrzeit: 12:43:54

Produktbereich 06 Kinder-, Jugend- und Familienhilfe  
Produkt 063 Kindertagesstätten  
Kostenstelle 06350 Kindertagesstätte Ochshausen

Nr.	Konten	Bezeichnung	Haushaltsansatz		Ergebnis des Jahresabschlusses 2018
			2020	2019	
			- Euro -	- Euro -	- Euro -
1	2	3	4	5	6
33	=	Ergebnis der internen Leistungsbeziehungen	-148.200	-127.100	-148.246,57
34	=	Jahresergebnis nach internen Leistungsbeziehungen	-413.747	-402.594	-429.986,19



# Teilergebnishaushalt 2020

Gemeinde: 00 Gemeinde Lohfelden

Seite : 174  
Datum: 10.02.2020  
Uhrzeit: 12:43:54

Produktbereich 06 Kinder-, Jugend- und Familienhilfe  
Produkt 063 Kindertagesstätten  
Kostenstelle 06370 Kindertagesstätte und Hort ASB

Nr.	Konten	Bezeichnung	Haushaltsansatz		Ergebnis des
			2020	2019	Jahres-
			- Euro -	- Euro -	abschlusses
1	2	3	4	5	6
1		<b>Ordentliche Erträge</b>			
2	50	Privatrechtliche Leistungsentgelte	0	0	0,00
3	51	Öffentlich-rechtliche Leistungsentgelte	0	0	0,00
4	548-549	Kostensatzleistungen und -erstattungen	0	0	200,50
		<i>54883000 Kostenerstattung Essensbezug ASB</i>	<i>0</i>	<i>0</i>	<i>200,50</i>
5	52	Bestandsveränderungen und aktivierte Eigenleistungen	0	0	0,00
6	55	Steuern und steuerähnliche Erträge einschließlich Erträge aus gesetzlichen Umlagen	0	0	0,00
7	547	Erträge aus Transferleistungen	0	0	0,00
8	540-543	Erträge aus Zuweisungen und Zuschüssen für laufende Zwecke und allgemeine Umlagen	117.000	105.000	90.213,71
		<i>54210000 Zuweisungen für laufende Zwecke vom Land</i>	<i>117.000</i>	<i>105.000</i>	<i>58.924,71</i>
		<i>54211000 Zuweisung ASB-Vermittlungsstelle</i>	<i>0</i>	<i>0</i>	<i>18.189,00</i>
		<i>54211100 Zuweisungen Bambini</i>	<i>0</i>	<i>0</i>	<i>13.100,00</i>
9	546	Erträge aus der Auflösung von Sonderposten aus Investitionszuweisungen, -zuschüssen und Investitionsbeiträgen	0	0	0,00
10	53	Sonstige ordentliche Erträge	0	0	0,00
11	=	<b>Summe der ordentlichen Erträge</b>	<b>117.000</b>	<b>105.000</b>	<b>90.414,21</b>
12		<b>Ordentliche Aufwendungen</b>			
13	62, 63, 640-643, 647-649, 65	Personalaufwendungen	0	0	0,00
14	644-646	Versorgungsaufwendungen	0	0	0,00
15	60,61, 67-69	Aufwendungen für Sach- und Dienstleistungen	-2.200	-18.000	-6.827,15
		<i>61392000 Musikalische Früherziehung</i>	<i>-1.200</i>	<i>-3.600</i>	<i>-3.470,00</i>
		<i>61660000 Wartungskosten</i>	<i>0</i>	<i>0</i>	<i>-108,37</i>
		<i>61791000 Essensbezug KiTa</i>	<i>-1.000</i>	<i>-14.400</i>	<i>-3.248,78</i>
16	66	Abschreibungen	0	0	0,00
17	71	Aufwendungen für Zuweisungen und Zuschüsse sowie besondere Finanzaufwendungen	-800.000	-898.400	-792.833,00
		<i>71240000 Zuweisung ASB-Kindergarten</i>	<i>-800.000</i>	<i>-793.000</i>	<i>-657.246,00</i>
		<i>71241000 Zuweisung ASB-Kinderhort</i>	<i>0</i>	<i>-105.400</i>	<i>-117.398,00</i>
		<i>71242100 Zuweisung ASB-Vermittlungsstelle</i>	<i>0</i>	<i>0</i>	<i>-18.189,00</i>
18	73	Steueraufwendungen einschließlich Aufwendungen aus gesetzlichen Umlageverpflichtungen	0	0	0,00
19	72	Transferaufwendungen	0	0	0,00
20	70,74,76	Sonstige ordentliche Aufwendungen	0	0	0,00
21	=	<b>Summe der ordentlichen Aufwendungen</b>	<b>-802.200</b>	<b>-916.400</b>	<b>-799.660,15</b>
22	=	<b>Verwaltungsergebnis</b>	<b>-685.200</b>	<b>-811.400</b>	<b>-709.245,94</b>
23	56,57	Finanzerträge	0	0	0,00
24	77	Finanzaufwendungen	0	0	0,00
25	=	<b>Finanzergebnis</b>	<b>0</b>	<b>0</b>	<b>0,00</b>
26	=	<b>Ordentliches Ergebnis (Verwaltungsergebnis und Finanzergebnis)</b>	<b>-685.200</b>	<b>-811.400</b>	<b>-709.245,94</b>
27	59	Außerordentliche Erträge	0	0	0,00
28	79	Außerordentliche Aufwendungen	0	0	0,00



# Teilergebnishaushalt 2020

Gemeinde: 00 Gemeinde Lohfelden

Seite : 175

Datum: 10.02.2020

Uhrzeit: 12:43:54

Produktbereich 06 Kinder-, Jugend- und Familienhilfe  
Produkt 063 Kindertagesstätten  
Kostenstelle 06370 Kindertagesstätte und Hort ASB

Nr.	Konten	Bezeichnung	Haushaltsansatz		Ergebnis des Jahresabschlusses 2018
			2020	2019	
			- Euro -	- Euro -	- Euro -
1	2	3	4	5	6
29	=	<b>Außerordentliches Ergebnis</b>	0	0	0,00
30	=	<b>Jahresergebnis vor internen Leistungsbeziehungen (ordentliches Ergebnis und außerordentliches Ergebnis)</b>	<b>-685.200</b>	<b>-811.400</b>	<b>-709.245,94</b>
31	95	Erlöse aus internen Leistungsbeziehungen	0	0	0,00
32	96	Kosten aus internen Leistungsbeziehungen	-16.300	-18.200	-16.327,68
		<i>96000000 Kosten aus interner Leistungsverrechnung</i>	<i>-16.300</i>	<i>0</i>	<i>0,00</i>
		<i>97000000 Interne Leistungsverrechnung</i>	<i>0</i>	<i>-18.200</i>	<i>-16.327,68</i>
33	=	<b>Ergebnis der internen Leistungsbeziehungen</b>	<b>-16.300</b>	<b>-18.200</b>	<b>-16.327,68</b>
34	=	<b>Jahresergebnis nach internen Leistungsbeziehungen</b>	<b>-701.500</b>	<b>-829.600</b>	<b>-725.573,62</b>



# Teilergebnishaushalt 2020

Gemeinde: 00 Gemeinde Lohfelden

Seite : 176

Datum: 10.02.2020

Uhrzeit: 12:43:54

Produktbereich 06 Kinder-, Jugend- und Familienhilfe  
 Produkt 063 Kindertagesstätten  
 Kostenstelle 06380 Kindertagesstätte Lindenberg

Nr.	Konten	Bezeichnung	Haushaltsansatz		Ergebnis des Jahresabschlusses 2018
			2020	2019	
			- Euro -	- Euro -	- Euro -
1	2	3	4	5	6
1		<b>Ordentliche Erträge</b>			
2	50	Privatrechtliche Leistungsentgelte	0	0	0,00
3	51	Öffentlich-rechtliche Leistungsentgelte	84.000	85.000	98.819,53
		<i>51100000 öffentlich-rechtliche Benutzungsentgelte</i>	<i>45.000</i>	<i>49.000</i>	<i>67.682,03</i>
		<i>51101000 Umsatzerlöse Essen Kinder</i>	<i>39.000</i>	<i>36.000</i>	<i>31.137,50</i>
4	548-549	Kostensatzleistungen und -erstattungen	0	0	0,00
5	52	Bestandsveränderungen und aktivierte Eigenleistungen	0	0	0,00
6	55	Steuern und steuerähnliche Erträge einschließlich Erträge aus gesetzlichen Umlagen	0	0	0,00
7	547	Erträge aus Transferleistungen	0	0	0,00
8	540-543	Erträge aus Zuweisungen und Zuschüssen für laufende Zwecke und allgemeine Umlagen	223.000	177.875	125.634,71
		<i>54210000 Zuweisungen für laufende Zwecke vom Land</i>	<i>205.000</i>	<i>177.875</i>	<i>112.534,71</i>
		<i>54211100 Zuweisungen Bambini</i>	<i>0</i>	<i>0</i>	<i>13.100,00</i>
		<i>54211200 Zuweisung Integration</i>	<i>18.000</i>	<i>0</i>	<i>0,00</i>
9	546	Erträge aus der Auflösung von Sonderposten aus Investitionszuweisungen, -zuschüssen und Investitionsbeiträgen	0	0	0,00
10	53	Sonstige ordentliche Erträge	100	100	0,00
		<i>53990000 andere sonstige betriebliche Erträge</i>	<i>100</i>	<i>100</i>	<i>0,00</i>
11	=	<b>Summe der ordentlichen Erträge</b>	<b>307.100</b>	<b>262.975</b>	<b>224.454,24</b>
12		<b>Ordentliche Aufwendungen</b>			
13	62, 63, 640-643, 647-649, 65	Personalaufwendungen	-509.291	-446.626	-430.324,41
		<i>62000000 Entgelte für geleistete Arbeitszeit (einschl. tariflicher, vertraglicher oder arbeitsbedingter Zulagen)</i>	<i>-422.868</i>	<i>-369.039</i>	<i>-356.534,98</i>
		<i>64000000 Arbeitgeberanteil zur Sozialversicherung Entgeltbereich Sonstige personalbezogene Zahlungen an Sozialversicherungsträger</i>	<i>-250</i>	<i>-250</i>	<i>-111,55</i>
		<i>64010000 AG-Anteil z. Sozialvers. Entgeltber.</i>	<i>-84.573</i>	<i>-75.837</i>	<i>-72.304,18</i>
		<i>64200000 Beiträge zur Berufsgenossenschaft und Unfallversicherung</i>	<i>-1.200</i>	<i>-1.000</i>	<i>-951,92</i>
		<i>65900000 übrige sonstige Personalaufwendungen</i>	<i>-400</i>	<i>-500</i>	<i>-421,78</i>
14	644-646	Versorgungsaufwendungen	-24.109	-20.932	-21.749,59
		<i>64510000 Aufwendungen an Versorgungskassen für tariflich Beschäftigte</i>	<i>-24.109</i>	<i>-20.932</i>	<i>-21.749,59</i>
15	60,61, 67-69	Aufwendungen für Sach- und Dienstleistungen	-49.410	-57.910	-46.496,14
		<i>60010000 Lebensmittelkosten</i>	<i>-1.000</i>	<i>-1.000</i>	<i>-880,50</i>
		<i>60100000 Aufwendungen für Büromaterial und Drucksachen der Verwaltung und ähnl. Einrichtungen</i>	<i>-100</i>	<i>-100</i>	<i>-19,10</i>
		<i>60101000 Bürobedarf</i>	<i>-300</i>	<i>-300</i>	<i>-187,93</i>
		<i>60110000 Lehr- und Unterrichtsmittel</i>	<i>-2.500</i>	<i>-2.500</i>	<i>-2.051,40</i>
		<i>60201000 Verbrauchsmaterial</i>	<i>-100</i>	<i>-100</i>	<i>-21,99</i>
		<i>60302000 Praxis- und Laborbedarf, Arzneimittel</i>	<i>-500</i>	<i>-500</i>	<i>0,00</i>
		<i>60630000 Materialaufwand für Einrichtungen und Ausstattungen</i>	<i>-1.500</i>	<i>-1.000</i>	<i>-1.334,67</i>
		<i>60700000 Aufwendungen für Berufskleidung, Arbeitsschutzmittel u. ä.</i>	<i>-300</i>	<i>-300</i>	<i>-127,02</i>
		<i>60810000 Reinigungsmaterial</i>	<i>0</i>	<i>0</i>	<i>-982,56</i>
		<i>60890000 übriger sonstiger Materialaufwand</i>	<i>-300</i>	<i>-1.000</i>	<i>-101,39</i>
		<i>61310000 Aufwandsentschädigungen führehamtl. Tätige (soweit nicht Hkto. 678)</i>	<i>-60</i>	<i>-60</i>	<i>-15,23</i>



# Teilergebnishaushalt 2020

Gemeinde: 00 Gemeinde Lohfelden

Seite : 177  
Datum: 10.02.2020  
Uhrzeit: 12:43:54

Produktbereich 06 Kinder-, Jugend- und Familienhilfe  
Produkt 063 Kindertagesstätten  
Kostenstelle 06380 Kindertagesstätte Lindenberg

Nr.	Konten	Bezeichnung	Haushaltsansatz		Ergebnis des Jahresabschlusses 2018
			2020	2019	
			- Euro -	- Euro -	- Euro -
1	2	3	4	5	6
		61320000 Aufwand für Leiharbeitskräfte	-1.000	-1.000	0,00
		61390000 sonstige weitere Fremdleistungen	-2.300	-2.300	-1.912,10
		61392000 Musikalische Früherziehung	-1.700	-3.600	-3.720,00
		61630000 Instandhaltung von Einrichtungen und Ausstattungen	-100	-100	0,00
		61660000 Wartungskosten	-100	0	-108,37
		61730000 Fremdreinigung	-500	-500	0,00
		61791000 Essensbezug KiTa	-32.000	-36.000	-29.270,17
		67300000 Gebühren	0	0	-69,96
		68100000 Aufwendungen für Zeitungen und Fachliteratur der Verwaltung und ähnlicher Einrichtungen	-300	-300	-277,89
		68310000 Datenübertragungskosten	-200	-200	0,00
		68320000 Telefonkosten	-850	-850	-785,60
		68500000 Reisekosten	-200	-200	-168,75
		68610000 Aufwendungen für Veranstaltungen	-1.200	-1.350	-917,61
		68800000 Aufwendungen für Fort-, und Weiterbildung	-2.100	-4.450	-2.991,34
		68900000 sonstige Aufwendungen	-100	-100	-68,56
		69100000 Beiträge zu Wirtschaftsverbänden und Berufsvertretungen, sonstige Vereinigungen	-100	-100	-484,00
16	66	Abschreibungen	-3.224	-3.706	-4.170,76
		66420000 Abschreibungen auf Betriebsausstattung	-865	-865	-864,56
		66450000 Abschreibungen auf Geschäftsausstattung	-978	-1.194	-1.263,38
		66500000 Abschreibungen auf geringwertige Wirtschaftsgüter (GWG)	-1.381	-1.647	-2.042,82
17	71	Aufwendungen für Zuweisungen und Zuschüsse sowie besondere Finanzaufwendungen	-1.000	0	-1.200,00
		71240000 Zuweisungen für laufende Zwecke an den sonstigen öffentlichen Bereich	-1.000	0	-1.200,00
18	73	Steueraufwendungen einschließlich Aufwendungen aus gesetzlichen Umlageverpflichtungen	0	0	0,00
19	72	Transferaufwendungen	0	0	0,00
20	70,74,76	Sonstige ordentliche Aufwendungen	0	0	0,00
21	=	<b>Summe der ordentlichen Aufwendungen</b>	<b>-587.034</b>	<b>-529.174</b>	<b>-503.940,90</b>
22	=	<b>Verwaltungsergebnis</b>	<b>-279.934</b>	<b>-266.199</b>	<b>-279.486,66</b>
23	56,57	Finanzerträge	0	0	0,00
24	77	Finanzaufwendungen	0	0	0,00
25	=	<b>Finanzergebnis</b>	<b>0</b>	<b>0</b>	<b>0,00</b>
26	=	<b>Ordentliches Ergebnis (Verwaltungsergebnis und Finanzergebnis)</b>	<b>-279.934</b>	<b>-266.199</b>	<b>-279.486,66</b>
27	59	Außerordentliche Erträge	0	0	0,00
28	79	Außerordentliche Aufwendungen	0	0	0,00
29	=	<b>Außerordentliches Ergebnis</b>	<b>0</b>	<b>0</b>	<b>0,00</b>
30	=	<b>Jahresergebnis vor internen Leistungsbeziehungen (ordentliches Ergebnis und außerordentliches Ergebnis)</b>	<b>-279.934</b>	<b>-266.199</b>	<b>-279.486,66</b>
31	95	Erlöse aus internen Leistungsbeziehungen	0	0	0,00
32	96	Kosten aus internen Leistungsbeziehungen	-142.300	-135.600	-142.288,73
		96000000 Kosten aus interner Leistungsverrechnung	-142.300	0	0,00
		97000000 Interne Leistungsverrechnung	0	-135.600	-142.288,73
33	=	<b>Ergebnis der internen Leistungsbeziehungen</b>	<b>-142.300</b>	<b>-135.600</b>	<b>-142.288,73</b>
34	=	<b>Jahresergebnis nach internen Leistungsbeziehungen</b>	<b>-422.234</b>	<b>-401.799</b>	<b>-421.775,39</b>



# Teilergebnishaushalt 2020

Gemeinde: 00 Gemeinde Lohfelden

Seite : 178

Datum: 10.02.2020

Uhrzeit: 12:43:54

Produktbereich 06 Kinder-, Jugend- und Familienhilfe  
Produkt 063 Kindertagesstätten  
Kostenstelle 06390 Küche Vollmarshausen

Nr.	Konten	Bezeichnung	Haushaltsansatz		Ergebnis des Jahresabschlusses 2018
			2020	2019	
			- Euro -	- Euro -	- Euro -
1	2	3	4	5	6
1		<b>Ordentliche Erträge</b>			
2	50	Privatrechtliche Leistungsentgelte	0	0	0,00
3	51	Öffentlich-rechtliche Leistungsentgelte	0	0	10,00
		<i>51101000 Umsatzerlöse Essen Kinder</i>	<i>0</i>	<i>0</i>	<i>10,00</i>
4	548-549	Kostensatzleistungen und -erstattungen	0	0	0,00
5	52	Bestandsveränderungen und aktivierte Eigenleistungen	0	0	0,00
6	55	Steuern und steuerähnliche Erträge einschließlich Erträge aus gesetzlichen Umlagen	0	0	0,00
7	547	Erträge aus Transferleistungen	0	0	0,00
8	540-543	Erträge aus Zuweisungen und Zuschüssen für laufende Zwecke und allgemeine Umlagen	0	0	0,00
9	546	Erträge aus der Auflösung von Sonderposten aus Investitionszuweisungen, -zuschüssen und Investitionsbeiträgen	0	0	0,00
10	53	Sonstige ordentliche Erträge	0	0	0,00
11	=	<b>Summe der ordentlichen Erträge</b>	<b>0</b>	<b>0</b>	<b>10,00</b>
12		<b>Ordentliche Aufwendungen</b>			
13	62, 63, 640-643, 647-649, 65	Personalaufwendungen	0	0	0,00
14	644-646	Versorgungsaufwendungen	0	0	0,00
15	60,61, 67-69	Aufwendungen für Sach- und Dienstleistungen	0	0	0,00
16	66	Abschreibungen	0	-1.751	0,00
		<i>66200000 Abschreibungen auf Gebäude und Gebäudeeinrichtungen, Sachanlagen im Gemeindegebrauch und Infrastrukturvermögen</i>	<i>0</i>	<i>-1.751</i>	<i>0,00</i>
17	71	Aufwendungen für Zuweisungen und Zuschüsse sowie besondere Finanzaufwendungen	0	0	0,00
18	73	Steueraufwendungen einschließlich Aufwendungen aus gesetzlichen Umlageverpflichtungen	0	0	0,00
19	72	Transferaufwendungen	0	0	0,00
20	70,74,76	Sonstige ordentliche Aufwendungen	0	0	0,00
21	=	<b>Summe der ordentlichen Aufwendungen</b>	<b>0</b>	<b>-1.751</b>	<b>0,00</b>
22	=	<b>Verwaltungsergebnis</b>	<b>0</b>	<b>-1.751</b>	<b>10,00</b>
23	56,57	Finanzerträge	0	0	0,00
24	77	Finanzaufwendungen	0	0	0,00
25	=	<b>Finanzergebnis</b>	<b>0</b>	<b>0</b>	<b>0,00</b>
26	=	<b>Ordentliches Ergebnis (Verwaltungsergebnis und Finanzergebnis)</b>	<b>0</b>	<b>-1.751</b>	<b>10,00</b>
27	59	Außerordentliche Erträge	0	0	0,00
28	79	Außerordentliche Aufwendungen	0	0	0,00
29	=	<b>Außerordentliches Ergebnis</b>	<b>0</b>	<b>0</b>	<b>0,00</b>
30	=	<b>Jahresergebnis vor internen Leistungsbeziehungen (ordentliches Ergebnis und außerordentliches Ergebnis)</b>	<b>0</b>	<b>-1.751</b>	<b>10,00</b>
31	95	Erlöse aus internen Leistungsbeziehungen	0	0	0,00
32	96	Kosten aus internen Leistungsbeziehungen	0	0	0,00
33	=	<b>Ergebnis der internen Leistungsbeziehungen</b>	<b>0</b>	<b>0</b>	<b>0,00</b>
34	=	<b>Jahresergebnis nach internen Leistungsbeziehungen</b>	<b>0</b>	<b>-1.751</b>	<b>10,00</b>



# Teilergebnishaushalt 2020

Gemeinde: 00 Gemeinde Lohfelden

Seite : 179

Datum: 10.02.2020

Uhrzeit: 12:43:54

Produktbereich 06 Kinder-, Jugend- und Familienhilfe  
Produkt 063 Kindertagesstätten  
Kostenstelle 06390 Küche Vollmarshausen

Nr.	Konten	Bezeichnung	Haushaltsansatz		Ergebnis des Jahresabschlusses 2018
			2020	2019	
			- Euro -	- Euro -	- Euro -
1	2	3	4	5	6





# Teilergebnishaushalt 2020

Gemeinde: 00 Gemeinde Lohfelden

Seite : 180

Datum: 10.02.2020

Uhrzeit: 12:43:54

Produktbereich 08 Sportförderung  
 Produkt 081 Bäder  
 Kostenstelle 08100 Freibad Lohfelden

Nr.	Konten	Bezeichnung	Haushaltsansatz		Ergebnis des Jahresabschlusses 2018
			2020	2019	
			- Euro -	- Euro -	- Euro -
1	2	3	4	5	6
1		<b>Ordentliche Erträge</b>			
2	50	Privatrechtliche Leistungsentgelte	2.500	6.100	3.032,37
		50000300 Umsatzerlöse Veranstaltungen Freibad	0	1.000	0,00
		50030000 Pacht für Kiosk	0	2.600	0,00
		50900000 sonstige Umsatzerlöse	2.500	2.500	3.032,37
3	51	Öffentlich-rechtliche Leistungsentgelte	120.000	100.000	141.701,16
		51100000 Eintrittsgelder	120.000	100.000	141.701,16
4	548-549	Kostensersatzleistungen und -erstattungen	1.000	2.000	0,00
		54880000 Kostenerstattungen von übrigen Bereichen	1.000	2.000	0,00
5	52	Bestandsveränderungen und aktivierte Eigenleistungen	0	0	0,00
6	55	Steuern und steuerähnliche Erträge einschließlich Erträge aus gesetzlichen Umlagen	0	0	0,00
7	547	Erträge aus Transferleistungen	0	0	0,00
8	540-543	Erträge aus Zuweisungen und Zuschüssen für laufende Zwecke und allgemeine Umlagen	28.000	25.000	0,00
		54103300 Zuweisungen Hessenkasse	28.000	0	0,00
		54103900 andere sonstige Zuweisungen des Landes	0	25.000	0,00
9	546	Erträge aus der Auflösung von Sonderposten aus Investitionszuweisungen, -zuschüssen und Investitionsbeiträgen	1.160	1.160	1.159,61
		54600000 Erträge aus der Auflösung von Sonderposten aus Investitionszuweisungen	1.160	1.160	1.159,61
10	53	Sonstige ordentliche Erträge	5.000	3.500	2.263,21
		53300000 Erträge aus Schadensersatzleistungen	2.000	500	2.263,21
		53910000 Steuererstattungen	3.000	3.000	0,00
11	=	<b>Summe der ordentlichen Erträge</b>	<b>157.660</b>	<b>137.760</b>	<b>148.156,35</b>
12		<b>Ordentliche Aufwendungen</b>			
13	62, 63, 640-643, 647-649, 65	Personalaufwendungen	-230.542	-203.523	-217.087,84
		62000000 Entgelte für geleistete Arbeitszeit (einschl. tariflicher, vertraglicher oder arbeitsbedingter Zulag	-191.952	-168.273	-182.839,33
		64010000 AG-Anteil z. Sozialvers. Entgeltber.	-38.390	-34.580	-34.111,26
		65900000 übrige sonstige Personalaufwendungen	-200	-670	-137,25
14	644-646	Versorgungsaufwendungen	-11.517	-10.096	-9.440,55
		64510000 Aufwendungen an Versorgungskassen für tariflich Beschäftigte	-11.517	-10.096	-9.440,55
15	60,61, 67-69	Aufwendungen für Sach- und Dienstleistungen	-158.560	-230.300	-100.157,67
		60100000 Aufwendungen für Büromaterial und Drucksachen der Verwaltung und ähnl. Einrichtungen	-500	-800	-63,30
		60101000 Bürobedarf	-300	-300	-576,83
		60201000 Verbrauchsmaterial	-10.000	-10.000	-12.976,70
		60300000 Betriebsstoffe/Verbrauchswerkzeuge	-200	-100	-224,91
		60302000 Praxis- und Laborbedarf, Arzneimittel	-500	-1.000	-713,65
		60510000 Strom	-20.000	-35.000	-2.791,84
		60520000 Gas	-8.500	-8.500	-5.193,62
		60560000 Wasser	-4.000	-4.000	0,00
		60561000 Wasser Schwimmbecken	-10.000	-8.000	-12.483,00
		60570000 Abwasser	-9.000	-8.000	-14.508,71



# Teilergebnishaushalt 2020

Gemeinde: 00 Gemeinde Lohfelden

Seite : 181

Datum: 10.02.2020

Uhrzeit: 12:43:54

Produktbereich 08 Sportförderung  
Produkt 081 Bäder  
Kostenstelle 08100 Freibad Lohfelden

Nr.	Konten	Bezeichnung	Haushaltsansatz		Ergebnis des
			2020	2019	Jahres-
			- Euro -	- Euro -	abschlusses
1	2	3	4	5	6
		60610000 Materialaufwand für Gebäude u. Außenanlagen	-1.500	-2.000	-1.083,20
		60630000 Materialaufwand für Einrichtungen und Ausstattungen	-2.500	-2.500	-500,22
		60690000 sonstiger Materialaufwand für Reparatur und Instandhaltung	-1.500	-2.000	-809,56
		60700000 Aufwendungen für Berufskleidung, Arbeitsschutzmittel u. ä.	-300	-300	-480,87
		60810000 Reinigungsmaterial	-3.200	-3.200	-1.935,94
		60890000 übriger sonstiger Materialaufwand	-500	-1.000	-934,90
		61300000 Aufwandsentschädigungen und sonstige Fremdleistungen	-100	-100	0,00
		61390000 sonstige weitere Fremdleistungen	-2.000	-1.800	0,00
		61610000 Instandhaltung der Gebäude und Außenanlagen (Bauunterhaltung)	-60.500	-119.000	-31.933,69
		€16.000 Allg. Unterhaltung			
		€ 2.000 Gebäude Kiosk			
		€ 7.000 Außenanlagen			
		€ 7.500 Maler Fenster/Türen			
		€20.000 Erneuerung Heizkessel WW			
		€ 8.000 Ortung Wasserverluste, Reparatur			
		61630000 Instandhaltung von Einrichtungen und Ausstattungen	-2.000	-1.000	-1.034,77
		61640000 Instandhaltung von Kfz	-100	-100	-188,05
		61660000 Wartungskosten	-8.500	-6.500	-983,09
		61710000 Aufwendungen für Fremdensorgung	-500	-1.000	0,00
		61711000 Müllabfuhrgebühren	-3.500	-4.500	-2.669,44
		61730000 Fremdreinigung	-500	-500	-1.255,50
		61790000 andere sonstige Aufwendungen für bezogene Leistungen	0	0	-252,10
		67300000 Gebühren	-100	-100	-69,96
		67710000 Aufwendungen für Sachverständige, Rechtsanwälte und Gerichtskosten	-1.500	-1.300	-1.990,00
		67720000 Aufwendungen für Steuerberatung und Wirtschaftsprüfung	0	0	-1.310,77
		67900000 sonstige Aufwendungen für die Inanspruchnahme von Rechten und	0	-100	0,00
		68100000 Aufwendungen für Zeitungen und Fachliteratur der Verwaltung und ähnlicher Einrichtungen	-50	-100	-44,86
		68320000 Telefonkosten	-1.100	-1.100	-820,50
		68500000 Reisekosten	-300	-300	0,00
		68610000 Aufwendungen für Veranstaltungen	-2.000	-2.700	-52,97
		68800000 Aufwendungen für Fort-, und Weiterbildung	-500	-500	-4,40
		68900000 sonstige Aufwendungen	-100	-100	0,00
		69000000 Beiträge für gebäudebezogene Versicherungen	-2.200	-2.500	-1.818,30
		69100000 Beiträge zu Wirtschaftsverbänden und Berufsvertretungen, sonstige Vereinigungen	-510	-300	-452,02
16	66	Abschreibungen	-64.069	-79.616	-93.738,56
		66150000 Abschreibungen auf aktivierte Investitionszuweisungen, -zuschüsse und Investitionsbeiträge	-27.811	-27.811	-27.811,35
		66200000 Abschreibungen auf Gebäude und Gebäudeeinrichtungen, Sachanlagen im Gemeingebrauch und Infrastruktur	-24.810	-31.033	-31.583,24
		66300000 Abschreibungen auf technische Anlagen und Maschinen	-7.052	-18.661	-30.274,34
		66420000 Abschreibungen auf Betriebsausstattung	-3.178	-830	-2.254,95
		66450000 Abschreibungen auf Geschäftsausstattung	0	-67	0,00
		66500000 Abschreibungen auf geringwertige Wirtschaftsgüter (GWG)	-1.218	-1.214	-1.814,68
17	71	Aufwendungen für Zuweisungen und Zuschüsse sowie besondere Finanzaufwendungen	0	0	0,00
18	73	Steueraufwendungen einschließlich Aufwendungen aus gesetzlichen Umlageverpflichtungen	0	0	0,00
19	72	Transferaufwendungen	0	0	0,00



# Teilergebnishaushalt 2020

Gemeinde: 00 Gemeinde Lohfelden

Seite : 182

Datum: 10.02.2020

Uhrzeit: 12:43:54

Produktbereich 08 Sportförderung  
Produkt 081 Bäder  
Kostenstelle 08100 Freibad Lohfelden

Nr.	Konten	Bezeichnung	Haushaltsansatz		Ergebnis des Jahresabschlusses 2018
			2020	2019	
			- Euro -	- Euro -	- Euro -
1	2	3	4	5	6
20	70,74,76	Sonstige ordentliche Aufwendungen	0	0	0,00
21	=	<b>Summe der ordentlichen Aufwendungen</b>	<b>-464.688</b>	<b>-523.535</b>	<b>-420.424,62</b>
22	=	<b>Verwaltungsergebnis</b>	<b>-307.028</b>	<b>-385.775</b>	<b>-272.268,27</b>
23	56,57	Finanzerträge	0	0	0,00
24	77	Finanzaufwendungen	0	0	0,00
25	=	<b>Finanzergebnis</b>	<b>0</b>	<b>0</b>	<b>0,00</b>
26	=	<b>Ordentliches Ergebnis (Verwaltungsergebnis und Finanzergebnis)</b>	<b>-307.028</b>	<b>-385.775</b>	<b>-272.268,27</b>
27	59	Außerordentliche Erträge	0	0	0,00
28	79	Außerordentliche Aufwendungen	0	0	0,00
29	=	<b>Außerordentliches Ergebnis</b>	<b>0</b>	<b>0</b>	<b>0,00</b>
30	=	<b>Jahresergebnis vor internen Leistungsbeziehungen (ordentliches Ergebnis und außerordentliches Ergebnis)</b>	<b>-307.028</b>	<b>-385.775</b>	<b>-272.268,27</b>
31	95	Erlöse aus internen Leistungsbeziehungen	0	0	0,00
32	96	Kosten aus internen Leistungsbeziehungen	-27.800	-30.700	-27.812,43
		96000000 Kosten aus interner Leistungsverrechnung	-27.800	0	0,00
		97000000 Interne Leistungsverrechnung	0	-30.700	-27.812,43
33	=	<b>Ergebnis der internen Leistungsbeziehungen</b>	<b>-27.800</b>	<b>-30.700</b>	<b>-27.812,43</b>
34	=	<b>Jahresergebnis nach internen Leistungsbeziehungen</b>	<b>-334.828</b>	<b>-416.475</b>	<b>-300.080,70</b>



# Teilergebnishaushalt 2020

Gemeinde: 00 Gemeinde Lohfelden

Seite : 183  
Datum: 10.02.2020  
Uhrzeit: 12:43:54

Produktbereich 08 Sportförderung  
Produkt 082 Sportförderung durch Sportstätten  
Kostenstelle 08210 Sportplätze

Nr.	Konten	Bezeichnung	Haushaltsansatz		Ergebnis des
			2020	2019	Jahres-
			- Euro -	- Euro -	abschlusses
1	2	3	4	5	6
1		<b>Ordentliche Erträge</b>			
2	50	Privatrechtliche Leistungsentgelte	19.500	19.500	0,00
		<i>50030000 Umsatzerlöse aus der Überlassung von Gebäuden und Räumen</i>	<i>19.500</i>	<i>19.500</i>	<i>0,00</i>
3	51	Öffentlich-rechtliche Leistungsentgelte	0	0	0,00
4	548-549	Kostensatzleistungen und -erstattungen	0	500	0,00
		<i>54880000 Kostenerstattungen von übrigen Bereichen</i>	<i>0</i>	<i>500</i>	<i>0,00</i>
5	52	Bestandsveränderungen und aktivierte Eigenleistungen	0	0	0,00
6	55	Steuern und steuerähnliche Erträge einschließlich Erträge aus gesetzlichen Umlagen	0	0	0,00
7	547	Erträge aus Transferleistungen	0	0	0,00
8	540-543	Erträge aus Zuweisungen und Zuschüssen für laufende Zwecke und allgemeine Umlagen	0	0	0,00
9	546	Erträge aus der Auflösung von Sonderposten aus Investitionszuweisungen, -zuschüssen und Investitionsbeiträgen	2.500	2.500	2.500,00
		<i>54600000 Erträge aus der Auflösung von Sonderposten aus Investitionszuweisungen</i>	<i>2.500</i>	<i>2.500</i>	<i>2.500,00</i>
10	53	Sonstige ordentliche Erträge	0	50	0,00
		<i>53990000 andere sonstige betriebliche Erträge</i>	<i>0</i>	<i>50</i>	<i>0,00</i>
11	=	<b>Summe der ordentlichen Erträge</b>	<b>22.000</b>	<b>22.550</b>	<b>2.500,00</b>
12		<b>Ordentliche Aufwendungen</b>			
13	62, 63, 640-643, 647-649, 65	Personalaufwendungen	0	0	0,00
14	644-646	Versorgungsaufwendungen	0	0	0,00
15	60,61, 67-69	Aufwendungen für Sach- und Dienstleistungen	-44.600	-61.700	-32.274,90
		<i>60100000 Aufwendungen für Büromaterial und Drucksachen der Verwaltung und ähnl. Einrichtungen</i>	<i>0</i>	<i>-100</i>	<i>0,00</i>
		<i>60201000 Verbrauchsmaterial</i>	<i>-2.500</i>	<i>-2.500</i>	<i>-1.999,68</i>
		<i>60510000 Strom</i>	<i>-2.000</i>	<i>-2.000</i>	<i>-3.291,05</i>
		<i>60560000 Wasser</i>	<i>-25.000</i>	<i>-25.000</i>	<i>-26.517,81</i>
		<i>60610000 Materialaufwand für Gebäude u. Außenanlagen</i>	<i>0</i>	<i>0</i>	<i>-466,36</i>
		<i>61610000 Instandhaltung der Gebäude und Außenanlagen (Bauunterhaltung)</i>	<i>-15.000</i>	<i>-32.000</i>	<i>0,00</i>
		<i>€15.000 Allg. Unterhaltung</i>			
		<i>68500000 Reisekosten</i>	<i>-100</i>	<i>-100</i>	<i>0,00</i>
16	66	Abschreibungen	-89.402	-88.473	-88.854,52
		<i>66200000 Abschreibungen auf Gebäude und Gebäudeeinrichtungen, Sachanlagen im Gemeingebrauch und Infrastrukturvermögen</i>	<i>-89.402</i>	<i>-88.169</i>	<i>-88.854,52</i>
		<i>66410000 Abschreibungen auf andere Anlagen</i>	<i>0</i>	<i>-304</i>	<i>0,00</i>
17	71	Aufwendungen für Zuweisungen und Zuschüsse sowie besondere Finanzaufwendungen	0	0	0,00
18	73	Steueraufwendungen einschließlich Aufwendungen aus gesetzlichen Umlageverpflichtungen	0	0	0,00
19	72	Transferaufwendungen	0	0	0,00
20	70,74,76	Sonstige ordentliche Aufwendungen	0	0	0,00
21	=	<b>Summe der ordentlichen Aufwendungen</b>	<b>-134.002</b>	<b>-150.173</b>	<b>-121.129,42</b>
22	=	<b>Verwaltungsergebnis</b>	<b>-112.002</b>	<b>-127.623</b>	<b>-118.629,42</b>
23	56,57	Finanzerträge	0	0	0,00



# Teilergebnishaushalt 2020

Gemeinde: 00 Gemeinde Lohfelden

Seite : 184

Datum: 10.02.2020

Uhrzeit: 12:43:54

Produktbereich 08 Sportförderung  
Produkt 082 Sportförderung durch Sportstätten  
Kostenstelle 08210 Sportplätze

Nr.	Konten	Bezeichnung	Haushaltsansatz		Ergebnis des Jahresabschlusses 2018
			2020	2019	
			- Euro -	- Euro -	- Euro -
1	2	3	4	5	6
24	77	Finanzaufwendungen	0	0	0,00
25	=	<b>Finanzergebnis</b>	<b>0</b>	<b>0</b>	<b>0,00</b>
26	=	<b>Ordentliches Ergebnis (Verwaltungsergebnis und Finanzergebnis)</b>	<b>-112.002</b>	<b>-127.623</b>	<b>-118.629,42</b>
27	59	Außerordentliche Erträge	0	0	0,00
28	79	Außerordentliche Aufwendungen	0	-5.000	0,00
		<i>79940000 Beseitigung Hochwasserschäden</i>	<i>0</i>	<i>-5.000</i>	<i>0,00</i>
29	=	<b>Außerordentliches Ergebnis</b>	<b>0</b>	<b>-5.000</b>	<b>0,00</b>
30	=	<b>Jahresergebnis vor internen Leistungsbeziehungen (ordentliches Ergebnis und außerordentliches Ergebnis)</b>	<b>-112.002</b>	<b>-132.623</b>	<b>-118.629,42</b>
31	95	Erlöse aus internen Leistungsbeziehungen	0	0	0,00
32	96	Kosten aus internen Leistungsbeziehungen	-53.500	-61.500	-53.466,79
		<i>96000000 Kosten aus interner Leistungsverrechnung</i>	<i>-53.500</i>	<i>0</i>	<i>0,00</i>
		<i>97000000 Interne Leistungsverrechnung</i>	<i>0</i>	<i>-61.500</i>	<i>-53.466,79</i>
33	=	<b>Ergebnis der internen Leistungsbeziehungen</b>	<b>-53.500</b>	<b>-61.500</b>	<b>-53.466,79</b>
34	=	<b>Jahresergebnis nach internen Leistungsbeziehungen</b>	<b>-165.502</b>	<b>-194.123</b>	<b>-172.096,21</b>



# Teilergebnishaushalt 2020

Gemeinde: 00 Gemeinde Lohfelden

Seite : 185  
Datum: 10.02.2020  
Uhrzeit: 12:43:54

Produktbereich 08 Sportförderung  
Produkt 082 Sportförderung durch Sportstätten  
Kostenstelle 08220 Sporthalle Vollmarshausen

Nr.	Konten	Bezeichnung	Haushaltsansatz		Ergebnis des Jahresabschlusses 2018
			2020	2019	
			- Euro -	- Euro -	- Euro -
1	2	3	4	5	6
1		<b>Ordentliche Erträge</b>			
2	50	Privatrechtliche Leistungsentgelte	0	0	0,00
3	51	Öffentlich-rechtliche Leistungsentgelte	12.500	12.750	6.300,00
		<i>51100000 öffentlich-rechtliche Benutzungsgebühren</i>	<i>12.500</i>	<i>12.750</i>	<i>6.300,00</i>
4	548-549	Kostensatzleistungen und -erstattungen	0	0	0,00
5	52	Bestandsveränderungen und aktivierte Eigenleistungen	0	0	0,00
6	55	Steuern und steuerähnliche Erträge einschließlich Erträge aus gesetzlichen Umlagen	0	0	0,00
7	547	Erträge aus Transferleistungen	0	0	0,00
8	540-543	Erträge aus Zuweisungen und Zuschüssen für laufende Zwecke und allgemeine Umlagen	0	0	0,00
9	546	Erträge aus der Auflösung von Sonderposten aus Investitionszuweisungen, -zuschüssen und Investitionsbeiträgen	21.333	21.333	21.333,34
		<i>54600000 Erträge aus der Auflösung von Sonderposten aus Investitionszuweisungen</i>	<i>21.333</i>	<i>21.333</i>	<i>21.333,34</i>
10	53	Sonstige ordentliche Erträge	300	300	0,00
		<i>53300000 Erträge aus Schadensersatzleistungen</i>	<i>300</i>	<i>300</i>	<i>0,00</i>
11	=	<b>Summe der ordentlichen Erträge</b>	<b>34.133</b>	<b>34.383</b>	<b>27.633,34</b>
12		<b>Ordentliche Aufwendungen</b>			
13	62, 63, 640-643, 647-649, 65	Personalaufwendungen	-9.270	-8.862	-8.552,71
		<i>62000000 Entgelte für geleistete Arbeitszeit (einschl. tariflicher, vertraglicher oder arbeitsbedingter Zulagen)</i>	<i>-7.725</i>	<i>-7.352</i>	<i>-7.089,54</i>
		<i>64010000 AG-Anteil z. Sozialvers. Entgeltber.</i>	<i>-1.545</i>	<i>-1.510</i>	<i>-1.463,17</i>
14	644-646	Versorgungsaufwendungen	-463	-441	-449,32
		<i>64510000 Aufwendungen an Versorgungskassen für tariflich Beschäftigte</i>	<i>-463</i>	<i>-441</i>	<i>-449,32</i>
15	60,61, 67-69	Aufwendungen für Sach- und Dienstleistungen	-44.350	-46.700	-30.750,23
		<i>60510000 Strom</i>	<i>-4.500</i>	<i>-4.500</i>	<i>-2.469,93</i>
		<i>60540000 Heizöl</i>	<i>-8.000</i>	<i>-8.000</i>	<i>-7.160,02</i>
		<i>60560000 Wasser</i>	<i>-500</i>	<i>-500</i>	<i>-265,85</i>
		<i>60570000 Abwasser</i>	<i>-1.800</i>	<i>-1.800</i>	<i>-1.260,04</i>
		<i>60630000 Materialaufwand für Einrichtungen und Ausstattungen</i>	<i>-250</i>	<i>-250</i>	<i>0,00</i>
		<i>60810000 Reinigungsmaterial</i>	<i>-250</i>	<i>-300</i>	<i>0,00</i>
		<i>60890000 übriger sonstiger Materialaufwand</i>	<i>-250</i>	<i>-250</i>	<i>0,00</i>
		<i>61610000 Instandhaltung der Gebäude und Außenanlagen (Bauunterhaltung)</i>	<i>-8.000</i>	<i>-8.000</i>	<i>-2.438,87</i>
		<i>€6.000 Allg. Unterhaltung</i>			
		<i>€2.000 Außenanlagen</i>			
		<i>61630000 Instandhaltung von Einrichtungen und Ausstattungen</i>	<i>-300</i>	<i>-300</i>	<i>0,00</i>
		<i>61660000 Wartungskosten</i>	<i>-1.500</i>	<i>-1.500</i>	<i>-670,23</i>
		<i>61710000 Aufwendungen für Fremdensorgung</i>	<i>0</i>	<i>-300</i>	<i>0,00</i>
		<i>61711000 Müllabfuhrgebühren</i>	<i>-600</i>	<i>-600</i>	<i>-494,76</i>
		<i>61730000 Fremdreinigung</i>	<i>-18.000</i>	<i>-20.000</i>	<i>-15.446,77</i>
		<i>Baudreinigung</i>			
		<i>67300000 Gebühren</i>	<i>0</i>	<i>0</i>	<i>-69,96</i>
		<i>67710000 Aufwendungen für Sachverständige, Rechtsanwälte und Gerichtskosten</i>	<i>0</i>	<i>0</i>	<i>-120,37</i>



# Teilergebnishaushalt 2020

Gemeinde: 00 Gemeinde Lohfelden

Seite : 186

Datum: 10.02.2020

Uhrzeit: 12:43:54

Produktbereich 08 Sportförderung  
Produkt 082 Sportförderung durch Sportstätten  
Kostenstelle 08220 Sporthalle Vollmarshausen

Nr.	Konten	Bezeichnung	Haushaltsansatz		Ergebnis des Jahresabschlusses 2018
			2020	2019	
			- Euro -	- Euro -	- Euro -
1	2	3	4	5	6
16	66	68320000 Telefonkosten	-400	-400	-353,43
		Abschreibungen	-35.070	-35.248	-35.121,02
		66200000 Abschreibungen auf Gebäude und Gebäudeeinrichtungen, Sachanlagen im Gemeingebrauch und Infrastrukturvermögen	-34.752	-34.724	-34.596,25
		66300000 Abschreibungen auf technische Anlagen und Maschinen	0	-206	-206,30
		66500000 Abschreibungen auf geringwertige Wirtschaftsgüter (GWG)	-318	-318	-318,47
17	71	Aufwendungen für Zuweisungen und Zuschüsse sowie besondere Finanzaufwendungen	0	0	0,00
18	73	Steueraufwendungen einschließlich Aufwendungen aus gesetzlichen Umlageverpflichtungen	0	0	0,00
19	72	Transferaufwendungen	0	0	0,00
20	70,74,76	Sonstige ordentliche Aufwendungen	0	0	0,00
21	=	<b>Summe der ordentlichen Aufwendungen</b>	<b>-89.153</b>	<b>-91.251</b>	<b>-74.873,28</b>
22	=	<b>Verwaltungsergebnis</b>	<b>-55.020</b>	<b>-56.868</b>	<b>-47.239,94</b>
23	56,57	Finanzerträge	0	0	0,00
24	77	Finanzaufwendungen	0	0	0,00
25	=	<b>Finanzergebnis</b>	<b>0</b>	<b>0</b>	<b>0,00</b>
26	=	<b>Ordentliches Ergebnis (Verwaltungsergebnis und Finanzergebnis)</b>	<b>-55.020</b>	<b>-56.868</b>	<b>-47.239,94</b>
27	59	Außerordentliche Erträge	0	0	0,00
28	79	Außerordentliche Aufwendungen	0	0	0,00
29	=	<b>Außerordentliches Ergebnis</b>	<b>0</b>	<b>0</b>	<b>0,00</b>
30	=	<b>Jahresergebnis vor internen Leistungsbeziehungen (ordentliches Ergebnis und außerordentliches Ergebnis)</b>	<b>-55.020</b>	<b>-56.868</b>	<b>-47.239,94</b>
31	95	Erlöse aus internen Leistungsbeziehungen	0	0	0,00
32	96	Kosten aus internen Leistungsbeziehungen	-10.300	-13.700	-10.328,22
		96000000 Kosten aus interner Leistungsverrechnung	-10.300	0	0,00
		97000000 Interne Leistungsverrechnung	0	-13.700	-10.328,22
33	=	<b>Ergebnis der internen Leistungsbeziehungen</b>	<b>-10.300</b>	<b>-13.700</b>	<b>-10.328,22</b>
34	=	<b>Jahresergebnis nach internen Leistungsbeziehungen</b>	<b>-65.320</b>	<b>-70.568</b>	<b>-57.568,16</b>



# Teilergebnishaushalt 2020

Gemeinde: 00 Gemeinde Lohfelden

Seite : 187  
Datum: 10.02.2020  
Uhrzeit: 12:43:54

Produktbereich 08 Sportförderung  
Produkt 082 Sportförderung durch Sportstätten  
Kostenstelle 08230 Mehrzweckübungshalle

Nr.	Konten	Bezeichnung	Haushaltsansatz		Ergebnis des
			2020	2019	Jahres-
			- Euro -	- Euro -	abschlusses
1	2	3	4	5	6
1		<b>Ordentliche Erträge</b>			
2	50	Privatrechtliche Leistungsentgelte	1.350	1.200	1.309,50
		<i>50030000 Umsatzerlöse aus der Überlassung von Gebäuden und Räumen</i>	<i>1.350</i>	<i>1.200</i>	<i>1.309,50</i>
3	51	Öffentlich-rechtliche Leistungsentgelte	15.000	5.200	14.700,00
		<i>51100000 öffentlich-rechtliche Benutzungsgebühren</i>	<i>15.000</i>	<i>5.200</i>	<i>14.700,00</i>
4	548-549	Kostensatzleistungen und -erstattungen	0	1.000	0,00
		<i>54820000 Kostenerstattungen von Gemeinden (GV)</i>	<i>0</i>	<i>500</i>	<i>0,00</i>
		<i>54880000 Kostenerstattungen von übrigen Bereichen</i>	<i>0</i>	<i>500</i>	<i>0,00</i>
5	52	Bestandsveränderungen und aktivierte Eigenleistungen	0	0	0,00
6	55	Steuern und steuerähnliche Erträge einschließlich Erträge aus gesetzlichen Umlagen	0	0	0,00
7	547	Erträge aus Transferleistungen	0	0	0,00
8	540-543	Erträge aus Zuweisungen und Zuschüssen für laufende Zwecke und allgemeine Umlagen	0	0	0,00
9	546	Erträge aus der Auflösung von Sonderposten aus Investitionszuweisungen, -zuschüssen und Investitionsbeiträgen	0	0	0,00
10	53	Sonstige ordentliche Erträge	500	500	0,00
		<i>53300000 Erträge aus Schadensersatzleistungen</i>	<i>500</i>	<i>500</i>	<i>0,00</i>
11	=	<b>Summe der ordentlichen Erträge</b>	<b>16.850</b>	<b>7.900</b>	<b>16.009,50</b>
12		<b>Ordentliche Aufwendungen</b>			
13	62, 63, 640-643, 647-649, 65	Personalaufwendungen	-15.348	-12.408	-11.591,15
		<i>62000000 Entgelte für geleistete Arbeitszeit (einschl. tariflicher, vertraglicher oder arbeitsbedingter Zulagen)</i>	<i>-12.790</i>	<i>-10.293</i>	<i>-9.640,58</i>
		<i>64010000 AG-Anteil z. Sozialvers. Entgeltber.</i>	<i>-2.558</i>	<i>-2.115</i>	<i>-1.950,57</i>
14	644-646	Versorgungsaufwendungen	-767	-617	-595,89
		<i>64510000 Aufwendungen an Versorgungskassen für tariflich Beschäftigte</i>	<i>-767</i>	<i>-617</i>	<i>-595,89</i>
15	60,61, 67-69	Aufwendungen für Sach- und Dienstleistungen	-92.250	-105.100	-101.819,10
		<i>60510000 Strom</i>	<i>-20.000</i>	<i>-20.000</i>	<i>-18.717,72</i>
		<i>60520000 Gas</i>	<i>-15.000</i>	<i>-15.000</i>	<i>-25.648,61</i>
		<i>60560000 Wasser</i>	<i>-1.000</i>	<i>-1.000</i>	<i>-2.073,33</i>
		<i>60570000 Abwasser</i>	<i>-1.300</i>	<i>-1.300</i>	<i>-871,38</i>
		<i>60610000 Materialaufwand für Gebäude u. Außenanlagen</i>	<i>-300</i>	<i>-300</i>	<i>0,00</i>
		<i>60630000 Materialaufwand für Einrichtungen und Ausstattungen</i>	<i>-250</i>	<i>-250</i>	<i>-47,58</i>
		<i>60810000 Reinigungsmaterial</i>	<i>-300</i>	<i>-300</i>	<i>0,00</i>
		<i>60890000 übriger sonstiger Materialaufwand</i>	<i>0</i>	<i>-250</i>	<i>0,00</i>
		<i>61610000 Instandhaltung der Gebäude und Außenanlagen (Bauunterhaltung)</i>	<i>-24.500</i>	<i>-31.000</i>	<i>-24.559,79</i>
		<i>€10.000 Allg. Unterhaltung</i>			
		<i>€ 2.000 Außenanlagen</i>			
		<i>€12.500 Malerarbeiten Foyer</i>			
		<i>61630000 Instandhaltung von Einrichtungen und Ausstattungen</i>	<i>-500</i>	<i>-500</i>	<i>-336,18</i>
		<i>61660000 Wartungskosten</i>	<i>-4.000</i>	<i>-3.000</i>	<i>-3.204,87</i>
		<i>61710000 Aufwendungen für Fremdensorgung</i>	<i>0</i>	<i>-100</i>	<i>0,00</i>
		<i>61711000 Müllabfuhrgebühren</i>	<i>-1.100</i>	<i>-1.100</i>	<i>-989,52</i>





# Teilergebnishaushalt 2020

Gemeinde: 00 Gemeinde Lohfelden

Seite : 188

Datum: 10.02.2020

Uhrzeit: 12:43:54

Produktbereich 08 Sportförderung  
Produkt 082 Sportförderung durch Sportstätten  
Kostenstelle 08230 Mehrzweckübungshalle

Nr.	Konten	Bezeichnung	Haushaltsansatz		Ergebnis des Jahresabschlusses 2018
			2020	2019	
			- Euro -	- Euro -	- Euro -
1	2	3	4	5	6
		61730000 Fremdreinigung	-20.000	-20.000	-16.925,85
		67000000 Mieten, Pachten, Erbbauzinsen	0	-5.200	-5.112,00
		67300000 Gebühren	-100	-100	-69,96
		67710000 Aufwendungen für Sachverständige, Rechtsanwälte und Gerichtskosten	0	0	-120,36
		68320000 Telefonkosten	-900	-900	-817,53
		69000000 Beiträge für gebäudebezogene Versicherungen	-3.000	-4.800	-2.324,42
16	66	Abschreibungen	-80.898	-80.976	-81.291,48
		66200000 Abschreibungen auf Gebäude und Gebäudeeinrichtungen, Sachanlagen im Gemeingebrauch und Infrastrukturvermögen	-59.169	-59.169	-59.168,87
		66420000 Abschreibungen auf Betriebsausstattung	-21.729	-21.729	-22.045,04
		66500000 Abschreibungen auf geringwertige Wirtschaftsgüter (GWG)	0	-78	-77,57
17	71	Aufwendungen für Zuweisungen und Zuschüsse sowie besondere Finanzaufwendungen	0	0	0,00
18	73	Steueraufwendungen einschließlich Aufwendungen aus gesetzlichen Umlageverpflichtungen	0	0	0,00
19	72	Transferaufwendungen	0	0	0,00
20	70,74,76	Sonstige ordentliche Aufwendungen	0	0	0,00
21	=	<b>Summe der ordentlichen Aufwendungen</b>	<b>-189.263</b>	<b>-199.101</b>	<b>-195.297,62</b>
22	=	<b>Verwaltungsergebnis</b>	<b>-172.413</b>	<b>-191.201</b>	<b>-179.288,12</b>
23	56,57	Finanzerträge	0	0	0,00
24	77	Finanzaufwendungen	0	0	0,00
25	=	<b>Finanzergebnis</b>	<b>0</b>	<b>0</b>	<b>0,00</b>
26	=	<b>Ordentliches Ergebnis (Verwaltungsergebnis und Finanzergebnis)</b>	<b>-172.413</b>	<b>-191.201</b>	<b>-179.288,12</b>
27	59	Außerordentliche Erträge	0	0	0,00
28	79	Außerordentliche Aufwendungen	0	0	-5.112,00
		79700000 periodenfremde Aufwendungen	0	0	-5.112,00
29	=	<b>Außerordentliches Ergebnis</b>	<b>0</b>	<b>0</b>	<b>-5.112,00</b>
30	=	<b>Jahresergebnis vor internen Leistungsbeziehungen (ordentliches Ergebnis und außerordentliches Ergebnis)</b>	<b>-172.413</b>	<b>-191.201</b>	<b>-184.400,12</b>
31	95	Erlöse aus internen Leistungsbeziehungen	0	0	0,00
32	96	Kosten aus internen Leistungsbeziehungen	-11.900	-12.000	-11.944,01
		96000000 Kosten aus interner Leistungsverrechnung	-11.900	0	0,00
		97000000 Interne Leistungsverrechnung	0	-12.000	-11.944,01
33	=	<b>Ergebnis der internen Leistungsbeziehungen</b>	<b>-11.900</b>	<b>-12.000</b>	<b>-11.944,01</b>
34	=	<b>Jahresergebnis nach internen Leistungsbeziehungen</b>	<b>-184.313</b>	<b>-203.201</b>	<b>-196.344,13</b>



# Teilergebnishaushalt 2020

Gemeinde: 00 Gemeinde Lohfelden

Seite : 189

Datum: 10.02.2020

Uhrzeit: 12:43:54

Produktbereich 08 Sportförderung  
Produkt 082 Sportförderung durch Sportstätten  
Kostenstelle 08240 Tennisplätze

Nr.	Konten	Bezeichnung	Haushaltsansatz		Ergebnis des
			2020	2019	Jahres-
			- Euro -	- Euro -	abschlusses
1	2	3	4	5	6
1		<b>Ordentliche Erträge</b>			
2	50	Privatrechtliche Leistungsentgelte	0	0	0,00
3	51	Öffentlich-rechtliche Leistungsentgelte	0	0	0,00
4	548-549	Kostensatzleistungen und -erstattungen	0	500	0,00
		<i>54880000 Kostenerstattungen von übrigen Bereichen</i>	<i>0</i>	<i>500</i>	<i>0,00</i>
5	52	Bestandsveränderungen und aktivierte Eigenleistungen	0	0	0,00
6	55	Steuern und steuerähnliche Erträge einschließlich Erträge aus gesetzlichen Umlagen	0	0	0,00
7	547	Erträge aus Transferleistungen	0	0	0,00
8	540-543	Erträge aus Zuweisungen und Zuschüssen für laufende Zwecke und allgemeine Umlagen	0	0	0,00
9	546	Erträge aus der Auflösung von Sonderposten aus Investitionszuweisungen, -zuschüssen und Investitionsbeiträgen	0	0	315,69
		<i>54610000 Erträge aus der Auflösung von Sonderposten aus Investitionszuschüssen vom nicht öffentlichen Bereich</i>	<i>0</i>	<i>0</i>	<i>315,69</i>
10	53	Sonstige ordentliche Erträge	0	0	0,00
11	=	<b>Summe der ordentlichen Erträge</b>	<b>0</b>	<b>500</b>	<b>315,69</b>
12		<b>Ordentliche Aufwendungen</b>			
13	62, 63, 640-643, 647-649, 65	Personalaufwendungen	0	0	0,00
14	644-646	Versorgungsaufwendungen	0	0	0,00
15	60,61, 67-69	Aufwendungen für Sach- und Dienstleistungen	-19.000	-22.800	-14.316,30
		<i>60510000 Strom</i>	<i>-100</i>	<i>-300</i>	<i>0,00</i>
		<i>60520000 Gas</i>	<i>-2.000</i>	<i>-2.500</i>	<i>-1.415,69</i>
		<i>60560000 Wasser</i>	<i>-2.500</i>	<i>-3.000</i>	<i>-4.726,85</i>
		<i>60570000 Abwasser</i>	<i>-500</i>	<i>-500</i>	<i>-423,48</i>
		<i>60610000 Materialaufwand für Gebäude u. Außenanlagen</i>	<i>-900</i>	<i>-900</i>	<i>0,00</i>
		<i>61610000 Instandhaltung der Gebäude und Außenanlagen (Bauunterhaltung)</i>	<i>-11.500</i>	<i>-13.500</i>	<i>-6.500,00</i>
		<i>€2.000 allg. Unterhaltung</i>			
		<i>€3.000 Außenanlagen</i>			
		<i>€6.500 Zuschuss</i>			
		<i>61711000 Müllabfuhrgebühren</i>	<i>-1.500</i>	<i>-2.100</i>	<i>-1.250,28</i>
16	66	Abschreibungen	-2.464	-2.464	-2.779,69
		<i>66200000 Abschreibungen auf Gebäude und Gebäudeeinrichtungen, Sachanlagen im Gemeingebrauch und Infrastrukturvermögen</i>	<i>-2.464</i>	<i>-2.464</i>	<i>-2.464,00</i>
		<i>66420000 Abschreibungen auf Betriebsausstattung</i>	<i>0</i>	<i>0</i>	<i>-315,69</i>
17	71	Aufwendungen für Zuweisungen und Zuschüsse sowie besondere Finanzaufwendungen	0	0	0,00
18	73	Steueraufwendungen einschließlich Aufwendungen aus gesetzlichen Umlageverpflichtungen	0	0	0,00
19	72	Transferaufwendungen	0	0	0,00
20	70,74,76	Sonstige ordentliche Aufwendungen	0	0	0,00
21	=	<b>Summe der ordentlichen Aufwendungen</b>	<b>-21.464</b>	<b>-25.264</b>	<b>-17.095,99</b>
22	=	<b>Verwaltungsergebnis</b>	<b>-21.464</b>	<b>-24.764</b>	<b>-16.780,30</b>
23	56,57	Finanzerträge	0	0	0,00



# Teilergebnishaushalt 2020

Gemeinde: 00 Gemeinde Lohfelden

Seite : 190

Datum: 10.02.2020

Uhrzeit: 12:43:54

Produktbereich 08 Sportförderung  
Produkt 082 Sportförderung durch Sportstätten  
Kostenstelle 08240 Tennisplätze

Nr.	Konten	Bezeichnung	Haushaltsansatz		Ergebnis des Jahresabschlusses 2018
			2020	2019	
			- Euro -	- Euro -	- Euro -
1	2	3	4	5	6
24	77	Finanzaufwendungen	0	0	0,00
25	=	<b>Finanzergebnis</b>	<b>0</b>	<b>0</b>	<b>0,00</b>
26	=	<b>Ordentliches Ergebnis (Verwaltungsergebnis und Finanzergebnis)</b>	<b>-21.464</b>	<b>-24.764</b>	<b>-16.780,30</b>
27	59	Außerordentliche Erträge	0	0	0,00
28	79	Außerordentliche Aufwendungen	0	0	0,00
29	=	<b>Außerordentliches Ergebnis</b>	<b>0</b>	<b>0</b>	<b>0,00</b>
30	=	<b>Jahresergebnis vor internen Leistungsbeziehungen (ordentliches Ergebnis und außerordentliches Ergebnis)</b>	<b>-21.464</b>	<b>-24.764</b>	<b>-16.780,30</b>
31	95	Erlöse aus internen Leistungsbeziehungen	0	0	0,00
32	96	Kosten aus internen Leistungsbeziehungen	-4.500	-4.600	-4.549,23
		<i>96000000 Kosten aus interner Leistungsverrechnung</i>	<i>-4.500</i>	<i>0</i>	<i>0,00</i>
		<i>97000000 Interne Leistungsverrechnung</i>	<i>0</i>	<i>-4.600</i>	<i>-4.549,23</i>
33	=	<b>Ergebnis der internen Leistungsbeziehungen</b>	<b>-4.500</b>	<b>-4.600</b>	<b>-4.549,23</b>
34	=	<b>Jahresergebnis nach internen Leistungsbeziehungen</b>	<b>-25.964</b>	<b>-29.364</b>	<b>-21.329,53</b>



# Teilergebnishaushalt 2020

Gemeinde: 00 Gemeinde Lohfelden

Seite : 191  
Datum: 10.02.2020  
Uhrzeit: 12:43:54

Produktbereich 08 Sportförderung  
Produkt 082 Sportförderung durch Sportstätten  
Kostenstelle 08250 Sportplatzgebäude Erlenstraße

Nr.	Konten	Bezeichnung	Haushaltsansatz		Ergebnis des Jahresabschlusses 2018
			2020	2019	
			- Euro -	- Euro -	- Euro -
1	2	3	4	5	6
1		<b>Ordentliche Erträge</b>			
2	50	Privatrechtliche Leistungsentgelte	0	0	0,00
3	51	Öffentlich-rechtliche Leistungsentgelte	0	1.300	0,00
		<i>51100000 öffentlich-rechtliche Benutzungsgebühren</i>	<i>0</i>	<i>1.300</i>	<i>0,00</i>
4	548-549	Kostensatzleistungen und -erstattungen	0	0	0,00
5	52	Bestandsveränderungen und aktivierte Eigenleistungen	0	0	0,00
6	55	Steuern und steuerähnliche Erträge einschließlich Erträge aus gesetzlichen Umlagen	0	0	0,00
7	547	Erträge aus Transferleistungen	0	0	0,00
8	540-543	Erträge aus Zuweisungen und Zuschüssen für laufende Zwecke und allgemeine Umlagen	0	0	0,00
9	546	Erträge aus der Auflösung von Sonderposten aus Investitionszuweisungen, -zuschüssen und Investitionsbeiträgen	0	0	0,00
10	53	Sonstige ordentliche Erträge	500	500	1.059,10
		<i>53300000 Erträge aus Schadensersatzleistungen</i>	<i>500</i>	<i>500</i>	<i>1.059,10</i>
11	=	<b>Summe der ordentlichen Erträge</b>	<b>500</b>	<b>1.800</b>	<b>1.059,10</b>
12		<b>Ordentliche Aufwendungen</b>			
13	62, 63, 640-643, 647-649, 65	Personalaufwendungen	0	0	0,00
14	644-646	Versorgungsaufwendungen	0	0	0,00
15	60,61, 67-69	Aufwendungen für Sach- und Dienstleistungen	-102.050	-24.700	-19.539,33
		<i>60302000 Praxis- und Laborbedarf, Arzneimittel</i>	<i>-50</i>	<i>-100</i>	<i>0,00</i>
		<i>60510000 Strom</i>	<i>-3.500</i>	<i>-3.500</i>	<i>-2.447,90</i>
		<i>60540000 Heizöl</i>	<i>-4.500</i>	<i>-4.500</i>	<i>-4.047,62</i>
		<i>60560000 Wasser</i>	<i>-800</i>	<i>-800</i>	<i>-536,71</i>
		<i>60570000 Abwasser</i>	<i>-1.000</i>	<i>-1.000</i>	<i>-611,09</i>
		<i>60610000 Materialaufwand für Gebäude u. Außenanlagen</i>	<i>-200</i>	<i>-200</i>	<i>0,00</i>
		<i>61610000 Instandhaltung der Gebäude und Außenanlagen (Bauunterhaltung)</i>	<i>-85.000</i>	<i>-7.000</i>	<i>-5.912,47</i>
		<i>€ 3.000 Allg. Unterhaltung</i>			
		<i>€ 2.000 Außenanlagen</i>			
		<i>€80.000 Dachsanierung Innen und Außen</i>			
		<i>61660000 Wartungskosten</i>	<i>-500</i>	<i>-500</i>	<i>-568,82</i>
		<i>61710000 Aufwendungen für Fremdensorgung</i>	<i>0</i>	<i>-100</i>	<i>0,00</i>
		<i>61711000 Müllabfuhrgebühren</i>	<i>-500</i>	<i>-700</i>	<i>-494,76</i>
		<i>61730000 Fremdreinigung</i>	<i>-5.500</i>	<i>-5.500</i>	<i>-4.600,00</i>
		<i>67710000 Aufwendungen für Sachverständige, Rechtsanwälte und Gerichtskosten</i>	<i>0</i>	<i>0</i>	<i>-120,37</i>
		<i>69000000 Beiträge für gebäudebezogene Versicherungen</i>	<i>-500</i>	<i>-800</i>	<i>-199,59</i>
16	66	Abschreibungen	-4.665	-4.665	-4.664,72
		<i>66200000 Abschreibungen auf Gebäude und Gebäudeeinrichtungen, Sachanlagen im Gemeingebrauch und Infrastrukturvermögen</i>	<i>-4.358</i>	<i>-4.358</i>	<i>-4.357,70</i>
		<i>66450000 Abschreibungen auf Geschäftsausstattung</i>	<i>-307</i>	<i>-307</i>	<i>-307,02</i>
17	71	Aufwendungen für Zuweisungen und Zuschüsse sowie besondere Finanzaufwendungen	0	0	0,00
18	73	Steueraufwendungen einschließlich Aufwendungen aus gesetzlichen Umlageverpflichtungen	0	0	0,00



# Teilergebnishaushalt 2020

Gemeinde: 00 Gemeinde Lohfelden

Seite : 192

Datum: 10.02.2020

Uhrzeit: 12:43:54

Produktbereich 08 Sportförderung  
Produkt 082 Sportförderung durch Sportstätten  
Kostenstelle 08250 Sportplatzgebäude Erlenstraße

Nr.	Konten	Bezeichnung	Haushaltsansatz		Ergebnis des Jahresabschlusses 2018
			2020	2019	
			- Euro -	- Euro -	- Euro -
1	2	3	4	5	6
19	72	Transferaufwendungen	0	0	0,00
20	70,74,76	Sonstige ordentliche Aufwendungen	0	0	0,00
21	=	<b>Summe der ordentlichen Aufwendungen</b>	<b>-106.715</b>	<b>-29.365</b>	<b>-24.204,05</b>
22	=	<b>Verwaltungsergebnis</b>	<b>-106.215</b>	<b>-27.565</b>	<b>-23.144,95</b>
23	56,57	Finanzerträge	0	0	0,00
24	77	Finanzaufwendungen	0	0	0,00
25	=	<b>Finanzergebnis</b>	<b>0</b>	<b>0</b>	<b>0,00</b>
26	=	<b>Ordentliches Ergebnis (Verwaltungsergebnis und Finanzergebnis)</b>	<b>-106.215</b>	<b>-27.565</b>	<b>-23.144,95</b>
27	59	Außerordentliche Erträge	0	25.300	0,00
		<i>59909400 Erstattung Hochwasserschaden</i>	<i>0</i>	<i>25.300</i>	<i>0,00</i>
28	79	Außerordentliche Aufwendungen	0	-25.300	0,00
		<i>79940000 Beseitigung Hochwasserschäden</i>	<i>0</i>	<i>-25.300</i>	<i>0,00</i>
29	=	<b>Außerordentliches Ergebnis</b>	<b>0</b>	<b>0</b>	<b>0,00</b>
30	=	<b>Jahresergebnis vor internen Leistungsbeziehungen (ordentliches Ergebnis und außerordentliches Ergebnis)</b>	<b>-106.215</b>	<b>-27.565</b>	<b>-23.144,95</b>
31	95	Erlöse aus internen Leistungsbeziehungen	0	0	0,00
32	96	Kosten aus internen Leistungsbeziehungen	-4.300	-4.500	-4.292,86
		<i>96000000 Kosten aus interner Leistungsverrechnung</i>	<i>-4.300</i>	<i>0</i>	<i>0,00</i>
		<i>97000000 Interne Leistungsverrechnung</i>	<i>0</i>	<i>-4.500</i>	<i>-4.292,86</i>
33	=	<b>Ergebnis der internen Leistungsbeziehungen</b>	<b>-4.300</b>	<b>-4.500</b>	<b>-4.292,86</b>
34	=	<b>Jahresergebnis nach internen Leistungsbeziehungen</b>	<b>-110.515</b>	<b>-32.065</b>	<b>-27.437,81</b>



# Teilergebnishaushalt 2020

Gemeinde: 00 Gemeinde Lohfelden

Seite : 193  
Datum: 10.02.2020  
Uhrzeit: 12:43:54

Produktbereich 08 Sportförderung  
Produkt 082 Sportförderung durch Sportstätten  
Kostenstelle 08260 Sportplatzgebäude Nordhessen-Stadion

Nr.	Konten	Bezeichnung	Haushaltsansatz		Ergebnis des Jahresabschlusses 2018
			2020	2019	
			- Euro -	- Euro -	- Euro -
1	2	3	4	5	6
1		<b>Ordentliche Erträge</b>			
2	50	Privatrechtliche Leistungsentgelte	0	0	0,00
3	51	Öffentlich-rechtliche Leistungsentgelte	0	0	0,00
4	548-549	Kostensersatzleistungen und -erstattungen	300	400	2.222,95
		<i>54870000 Kostenerstattungen von privaten Unternehmen</i>	<i>0</i>	<i>100</i>	<i>0,00</i>
		<i>54880000 Kostenerstattungen von übrigen Bereichen</i>	<i>300</i>	<i>300</i>	<i>2.222,95</i>
5	52	Bestandsveränderungen und aktivierte Eigenleistungen	0	0	0,00
6	55	Steuern und steuerähnliche Erträge einschließlich Erträge aus gesetzlichen Umlagen	0	0	0,00
7	547	Erträge aus Transferleistungen	0	0	0,00
8	540-543	Erträge aus Zuweisungen und Zuschüssen für laufende Zwecke und allgemeine Umlagen	80.000	20.000	0,00
		<i>54103300 Zuweisungen Hessenkasse</i>	<i>80.000</i>	<i>20.000</i>	<i>0,00</i>
9	546	Erträge aus der Auflösung von Sonderposten aus Investitionszuweisungen, -zuschüssen und Investitionsbeiträgen	9.101	9.101	9.416,11
		<i>54600000 Erträge aus der Auflösung von Sonderposten aus Investitionszuweisungen</i>	<i>9.101</i>	<i>9.101</i>	<i>9.100,42</i>
		<i>54610000 Erträge aus der Auflösung von Sonderposten aus Investitionszuschüssen vom nicht öffentlichen Bereich</i>	<i>0</i>	<i>0</i>	<i>315,69</i>
10	53	Sonstige ordentliche Erträge	2.000	2.050	0,00
		<i>53300000 Erträge aus Schadensersatzleistungen</i>	<i>500</i>	<i>500</i>	<i>0,00</i>
		<i>53910000 Steuererstattungen</i>	<i>1.500</i>	<i>1.500</i>	<i>0,00</i>
		<i>53990000 andere sonstige betriebliche Erträge</i>	<i>0</i>	<i>50</i>	<i>0,00</i>
11	=	<b>Summe der ordentlichen Erträge</b>	<b>91.401</b>	<b>31.551</b>	<b>11.639,06</b>
12		<b>Ordentliche Aufwendungen</b>			
13	62, 63, 640-643, 647-649, 65	Personalaufwendungen	0	0	0,00
14	644-646	Versorgungsaufwendungen	0	0	0,00
15	60,61, 67-69	Aufwendungen für Sach- und Dienstleistungen	-57.050	-74.950	-38.457,99
		<i>60510000 Strom</i>	<i>-9.000</i>	<i>-9.000</i>	<i>-9.611,46</i>
		<i>60520000 Gas</i>	<i>-6.500</i>	<i>-6.500</i>	<i>-3.554,85</i>
		<i>60560000 Wasser</i>	<i>-1.500</i>	<i>-1.500</i>	<i>-955,03</i>
		<i>60570000 Abwasser</i>	<i>-4.500</i>	<i>-4.800</i>	<i>-3.018,04</i>
		<i>60630000 Materialaufwand für Einrichtungen und Ausstattungen</i>	<i>-800</i>	<i>-500</i>	<i>-66,95</i>
		<i>60810000 Reinigungsmaterial</i>	<i>-750</i>	<i>-300</i>	<i>-616,49</i>
		<i>60890000 übriger sonstiger Materialaufwand</i>	<i>-100</i>	<i>-100</i>	<i>-74,64</i>
		<i>61610000 Instandhaltung der Gebäude und Außenanlagen (Bauunterhaltung)</i>	<i>-10.000</i>	<i>-30.000</i>	<i>-1.113,87</i>
		<i>€7.000 Allg. Unterhaltung</i>			
		<i>€3.000 Außenanlagen</i>			
		<i>61630000 Instandhaltung von Einrichtungen und Ausstattungen</i>	<i>-500</i>	<i>-500</i>	<i>0,00</i>
		<i>61660000 Wartungskosten</i>	<i>-2.500</i>	<i>-2.500</i>	<i>-1.806,36</i>
		<i>61711000 Müllabfuhrgebühren</i>	<i>-300</i>	<i>-300</i>	<i>0,00</i>
		<i>61730000 Fremdreinigung</i>	<i>-16.500</i>	<i>-16.500</i>	<i>-14.325,98</i>
		<i>61790000 andere sonstige Aufwendungen für bezogene Leistungen</i>	<i>-1.000</i>	<i>-1.000</i>	<i>0,00</i>
		<i>67710000 Aufwendungen für Sachverständige, Rechtsanwälte und Gerichtskosten</i>	<i>0</i>	<i>0</i>	<i>-120,37</i>



# Teilergebnishaushalt 2020

Gemeinde: 00 Gemeinde Lohfelden

Seite : 194

Datum: 10.02.2020

Uhrzeit: 12:43:54

Produktbereich 08 Sportförderung  
Produkt 082 Sportförderung durch Sportstätten  
Kostenstelle 08260 Sportplatzgebäude Nordhessen-Stadion

Nr.	Konten	Bezeichnung	Haushaltsansatz		Ergebnis des
			2020	2019	Jahres-
			- Euro -	- Euro -	abschlusses
1	2	3	4	5	6
		68320000 Telefonkosten	-900	-900	-785,40
		68500000 Reisekosten	0	-50	0,00
		68610000 Aufwendungen für Veranstaltungen	0	0	-452,20
		69000000 Beiträge für gebäudebezogene Versicherungen	-2.200	-500	-1.956,35
16	66	Abschreibungen	-93.614	-94.070	-94.846,72
		66200000 Abschreibungen auf Gebäude und Gebäudeeinrichtungen, Sachanlagen im Gemeingebrauch und Infrastrukturvermögen	-93.614	-93.614	-93.613,90
		66300000 Abschreibungen auf technische Anlagen und Maschinen	0	-456	-917,13
		66420000 Abschreibungen auf Betriebsausstattung	0	0	-315,69
17	71	Aufwendungen für Zuweisungen und Zuschüsse sowie besondere Finanzaufwendungen	0	0	0,00
18	73	Steueraufwendungen einschließlich Aufwendungen aus gesetzlichen Umlageverpflichtungen	0	0	0,00
19	72	Transferaufwendungen	0	0	0,00
20	70,74,76	Sonstige ordentliche Aufwendungen	-200	-200	-170,25
		70200000 Grundsteuer	-200	-200	-170,25
21	=	<b>Summe der ordentlichen Aufwendungen</b>	<b>-150.864</b>	<b>-169.220</b>	<b>-133.474,96</b>
22	=	<b>Verwaltungsergebnis</b>	<b>-59.463</b>	<b>-137.669</b>	<b>-121.835,90</b>
23	56,57	Finanzerträge	0	0	0,00
24	77	Finanzaufwendungen	0	0	0,00
25	=	<b>Finanzergebnis</b>	<b>0</b>	<b>0</b>	<b>0,00</b>
26	=	<b>Ordentliches Ergebnis (Verwaltungsergebnis und Finanzergebnis)</b>	<b>-59.463</b>	<b>-137.669</b>	<b>-121.835,90</b>
27	59	Außerordentliche Erträge	0	0	0,00
28	79	Außerordentliche Aufwendungen	0	0	0,00
29	=	<b>Außerordentliches Ergebnis</b>	<b>0</b>	<b>0</b>	<b>0,00</b>
30	=	<b>Jahresergebnis vor internen Leistungsbeziehungen (ordentliches Ergebnis und außerordentliches Ergebnis)</b>	<b>-59.463</b>	<b>-137.669</b>	<b>-121.835,90</b>
31	95	Erlöse aus internen Leistungsbeziehungen	0	0	0,00
32	96	Kosten aus internen Leistungsbeziehungen	-9.700	-9.700	-9.663,58
		96000000 Kosten aus interner Leistungsverrechnung	-9.700	0	0,00
		97000000 Interne Leistungsverrechnung	0	-9.700	-9.663,58
33	=	<b>Ergebnis der internen Leistungsbeziehungen</b>	<b>-9.700</b>	<b>-9.700</b>	<b>-9.663,58</b>
34	=	<b>Jahresergebnis nach internen Leistungsbeziehungen</b>	<b>-69.163</b>	<b>-147.369</b>	<b>-131.499,48</b>



# Teilergebnishaushalt 2020

Gemeinde: 00 Gemeinde Lohfelden

Seite : 195

Datum: 10.02.2020

Uhrzeit: 12:43:54

Produktbereich 08 Sportförderung  
Produkt 082 Sportförderung durch Sportstätten  
Kostenstelle 08270 Minigolfplatz

Nr.	Konten	Bezeichnung	Haushaltsansatz		Ergebnis des
			2020	2019	Jahres-
			- Euro -	- Euro -	abschlusses
1	2	3	4	5	6
1		<b>Ordentliche Erträge</b>			
2	50	Privatrechtliche Leistungsentgelte	500	300	527,80
		<i>50040000 Umsatzerlöse aus der Überlassung von Rechten</i>	<i>500</i>	<i>300</i>	<i>527,80</i>
3	51	Öffentlich-rechtliche Leistungsentgelte	0	0	0,00
4	548-549	Kostensatzleistungen und -erstattungen	0	0	0,00
5	52	Bestandsveränderungen und aktivierte Eigenleistungen	0	0	0,00
6	55	Steuern und steuerähnliche Erträge einschließlich Erträge aus gesetzlichen Umlagen	0	0	0,00
7	547	Erträge aus Transferleistungen	0	0	0,00
8	540-543	Erträge aus Zuweisungen und Zuschüssen für laufende Zwecke und allgemeine Umlagen	0	0	0,00
9	546	Erträge aus der Auflösung von Sonderposten aus Investitionszuweisungen, -zuschüssen und Investitionsbeiträgen	0	0	0,00
10	53	Sonstige ordentliche Erträge	0	0	0,00
11	=	<b>Summe der ordentlichen Erträge</b>	<b>500</b>	<b>300</b>	<b>527,80</b>
12		<b>Ordentliche Aufwendungen</b>			
13	62, 63, 640-643, 647-649, 65	Personalaufwendungen	0	0	0,00
14	644-646	Versorgungsaufwendungen	0	0	0,00
15	60,61, 67-69	Aufwendungen für Sach- und Dienstleistungen	-12.100	-5.900	-285,12
		<i>60100000 Aufwendungen für Büromaterial und Drucksachen der Verwaltung und ähnl. Einrichtungen</i>	<i>-100</i>	<i>-100</i>	<i>0,00</i>
		<i>60890000 übriger sonstiger Materialaufwand</i>	<i>0</i>	<i>0</i>	<i>-285,12</i>
		<i>61610000 Instandhaltung der Gebäude und Außenanlagen (Bauunterhaltung)</i>	<i>-12.000</i>	<i>-5.800</i>	<i>0,00</i>
		<i>€12.000 Beleuchtung Spielbahnen/Kabelverlegung</i>			
16	66	Abschreibungen	0	0	0,00
17	71	Aufwendungen für Zuweisungen und Zuschüsse sowie besondere Finanzaufwendungen	-200	-200	-135,00
		<i>71280000 Zuschüsse für laufende Zwecke an übrige Bereiche</i>	<i>-200</i>	<i>-200</i>	<i>-135,00</i>
18	73	Steueraufwendungen einschließlich Aufwendungen aus gesetzlichen Umlageverpflichtungen	0	0	0,00
19	72	Transferaufwendungen	0	0	0,00
20	70,74,76	Sonstige ordentliche Aufwendungen	0	0	0,00
21	=	<b>Summe der ordentlichen Aufwendungen</b>	<b>-12.300</b>	<b>-6.100</b>	<b>-420,12</b>
22	=	<b>Verwaltungsergebnis</b>	<b>-11.800</b>	<b>-5.800</b>	<b>107,68</b>
23	56,57	Finanzerträge	0	0	0,00
24	77	Finanzaufwendungen	0	0	0,00
25	=	<b>Finanzergebnis</b>	<b>0</b>	<b>0</b>	<b>0,00</b>
26	=	<b>Ordentliches Ergebnis (Verwaltungsergebnis und Finanzergebnis)</b>	<b>-11.800</b>	<b>-5.800</b>	<b>107,68</b>
27	59	Außerordentliche Erträge	0	0	0,00
28	79	Außerordentliche Aufwendungen	0	0	0,00
29	=	<b>Außerordentliches Ergebnis</b>	<b>0</b>	<b>0</b>	<b>0,00</b>
30	=	<b>Jahresergebnis vor internen Leistungsbeziehungen (ordentliches Ergebnis und außerordentliches Ergebnis)</b>	<b>-11.800</b>	<b>-5.800</b>	<b>107,68</b>
31	95	Erlöse aus internen Leistungsbeziehungen	0	0	0,00





# Teilergebnishaushalt 2020

Gemeinde: 00 Gemeinde Lohfelden

Seite : 196

Datum: 10.02.2020

Uhrzeit: 12:43:54

Produktbereich 08 Sportförderung  
Produkt 082 Sportförderung durch Sportstätten  
Kostenstelle 08270 Minigolfplatz

Nr.	Konten	Bezeichnung	Haushaltsansatz		Ergebnis des Jahresabschlusses 2018
			2020	2019	
			- Euro -	- Euro -	- Euro -
1	2	3	4	5	6
32	96	Kosten aus internen Leistungsbeziehungen	0	-100	0,00
		97000000 Interne Leistungsverrechnung	0	-100	0,00
33	=	<b>Ergebnis der internen Leistungsbeziehungen</b>	0	-100	0,00
34	=	<b>Jahresergebnis nach internen Leistungsbeziehungen</b>	<b>-11.800</b>	<b>-5.900</b>	<b>107,68</b>



# Teilergebnishaushalt 2020

Gemeinde: 00 Gemeinde Lohfelden

Seite : 197  
Datum: 10.02.2020  
Uhrzeit: 12:43:54

Produktbereich 09 Räumliche Planung und Entwicklung, Geoinformation  
Produkt 091 Räumliche Planungs- und Entwicklungsmaßnahmen  
Kostenstelle 09100 Räumliche Planungs- und Entwicklungsmaßnahmen

Nr.	Konten	Bezeichnung	Haushaltsansatz		Ergebnis des Jahresabschlusses 2018
			2020	2019	
			- Euro -	- Euro -	- Euro -
1	2	3	4	5	6
1		<b>Ordentliche Erträge</b>			
2	50	Privatrechtliche Leistungsentgelte	300	300	0,00
		50900000 sonstige Umsatzerlöse	300	300	0,00
3	51	Öffentlich-rechtliche Leistungsentgelte	5.000	10.000	529,00
		51000000 öffentlich-rechtliche Verwaltungsgebühren	5.000	10.000	529,00
4	548-549	Kostensatzleistungen und -erstattungen	3.000	3.500	152,00
		54820000 Kostenerstattungen von Gemeinden (GV)	500	500	0,00
		54870000 Kostenerstattungen von privaten Unternehmen	500	1.000	0,00
		54880000 Kostenerstattungen von übrigen Bereichen	2.000	2.000	152,00
5	52	Bestandsveränderungen und aktivierte Eigenleistungen	0	0	0,00
6	55	Steuern und steuerähnliche Erträge einschließlich Erträge aus gesetzlichen Umlagen	0	0	0,00
7	547	Erträge aus Transferleistungen	0	0	0,00
8	540-543	Erträge aus Zuweisungen und Zuschüssen für laufende Zwecke und allgemeine Umlagen	0	0	0,00
9	546	Erträge aus der Auflösung von Sonderposten aus Investitionszuweisungen, -zuschüssen und Investitionsbeiträgen	18.861	18.861	18.860,56
		54600000 Erträge aus der Auflösung von Sonderposten aus Investitionszuweisungen	3.233	3.233	3.232,50
		54610000 Erträge aus der Auflösung von Sonderposten aus Investitionszuschüssen vom nicht öffentlichen Bereich	15.628	15.628	15.628,06
10	53	Sonstige ordentliche Erträge	2.000	2.000	636,39
		53990000 andere sonstige betriebliche Erträge	2.000	2.000	636,39
11	=	<b>Summe der ordentlichen Erträge</b>	<b>29.161</b>	<b>34.661</b>	<b>20.177,95</b>
12		<b>Ordentliche Aufwendungen</b>			
13	62, 63, 640-643, 647-649, 65	Personalaufwendungen	-863.656	-846.801	-758.955,25
		62000000 Entgelte für geleistete Arbeitszeit (einschl. tariflicher, vertraglicher oder arbeitsbedingter Zulagen)	-713.364	-695.829	-630.476,15
		64010000 AG-Anteil z. Sozialvers. Entgeltber.	-142.672	-142.992	-121.666,98
		64200000 Beiträge zur Berufsgenossenschaft und Unfallversicherung	-7.500	-7.500	-6.443,48
		64900000 Beihilfen Bezügebereich	0	0	-256,38
		65900000 übrige sonstige Personalaufwendungen	-120	-330	-10,00
		65990000 Zinszuschüsse Bedienstete	0	-150	-102,26
14	644-646	Versorgungsaufwendungen	-42.801	-41.749	-39.601,93
		64510000 Aufwendungen an Versorgungskassen für tariflich Beschäftigte	-42.801	-41.749	-39.601,93
15	60,61, 67-69	Aufwendungen für Sach- und Dienstleistungen	-140.350	-93.050	-35.674,99
		60100000 Aufwendungen für Büromaterial und Drucksachen der Verwaltung und ähnl. Einrichtungen	-300	-300	-384,05
		60101000 Bürobedarf	-900	-900	-540,52
		60550000 Treibstoffe	0	-500	0,00
		60630000 Materialaufwand für Einrichtungen und Ausstattungen	-100	-100	-44,62
		60700000 Aufwendungen für Berufskleidung, Arbeitsschutzmittel u. ä.	-2.500	-1.500	0,00
		60890000 übriger sonstiger Materialaufwand	-500	-500	-39,04
		61640000 Instandhaltung von Kfz	0	-500	0,00
		61660000 Wartungskosten	-1.800	-1.800	-1.733,24
		61710000 Aufwendungen für Fremdensorgung	0	0	-7.448,24



# Teilergebnishaushalt 2020

Gemeinde: 00 Gemeinde Lohfelden

Seite : 198

Datum: 10.02.2020

Uhrzeit: 12:43:54

Produktbereich 09 Räumliche Planung und Entwicklung, Geoinformation  
Produkt 091 Räumliche Planungs- und Entwicklungsmaßnahmen  
Kostenstelle 09100 Räumliche Planungs- und Entwicklungsmaßnahmen

Nr.	Konten	Bezeichnung	Haushaltsansatz		Ergebnis des
			2020	2019	Jahres-
			- Euro -	- Euro -	abschlusses
1	2	3	4	5	6
		67200000 Lizenzen und Konzessionen	-800	-800	-800,00
		67310000 Planungs-, Vermessungs-u.sonst.Kosten	-115.000	-70.000	-13.659,41
		€25.000 Allgemeiner Ansatz			
		€15.000 Vermessung Grünanlagen zur Einpflege in Ingrada			
		€25.000 Änderung B-Plan 10 Salzpfad			
		€50.000 Rosenstraße			
		67320000 Digital-Kataster	-5.000	-2.700	-4.036,08
		€5.000 Pflege INGRADA durch Ing.-Büro - RV			
		67330000 Umliegungskosten	-4.500	-4.500	0,00
		67710000 Aufwendungen für Sachverständige, Rechtsanwälte und Gerichtskosten	-1.500	-1.500	0,00
		68100000 Aufwendungen für Zeitungen und Fachliteratur der Verwaltung und ähnlicher Einrichtungen	-900	-900	-2.281,47
		68320000 Telefonkosten	-250	-250	-246,57
		68500000 Reisekosten	-500	-500	-108,00
		68800000 Aufwendungen für Fort-, und Weiterbildung	-5.000	-5.000	-3.821,80
		68900000 sonstige Aufwendungen	-300	-300	0,00
		69010000 Kfz-Versicherungsbeiträge	-500	-500	-531,95
16	66	Abschreibungen	-42.627	-51.452	-89.188,60
		66110000 Abschreibungen auf Konzessionen und andere Schutzrechte	-5.629	-5.629	-5.628,57
		66150000 Abschreibungen auf aktivierte Investitionszuweisungen, -zuschüsse und Investitionsbeiträge	-22.708	-32.886	-39.852,93
		66190000 sonstige Abschreibungen auf immaterielle Vermögensgegenstände des Anlagevermögens	-12.622	-12.622	-12.621,51
		66450000 Abschreibungen auf Geschäftsausstattung	-1.478	0	-861,92
		66500000 Abschreibungen auf geringwertige Wirtschaftsgüter (GWG)	-190	-315	-606,07
		66710000 Abschreibungen auf Forderungen wegen Unehinbringlichkeit	0	0	-29.617,60
17	71	Aufwendungen für Zuweisungen und Zuschüsse sowie besondere Finanzaufwendungen	-500	-500	-2.455,00
		71280000 Zuschüsse für laufende Zwecke an übrige Bereiche	-500	-500	-2.455,00
18	73	Steueraufwendungen einschließlich Aufwendungen aus gesetzlichen Umlageverpflichtungen	-55.000	-55.000	-55.759,00
		73550000 Umlage ZRK	-55.000	-55.000	-55.759,00
19	72	Transferaufwendungen	0	0	0,00
20	70,74,76	Sonstige ordentliche Aufwendungen	0	0	0,00
21	=	<b>Summe der ordentlichen Aufwendungen</b>	<b>-1.144.934</b>	<b>-1.088.552</b>	<b>-981.634,77</b>
22	=	<b>Verwaltungsergebnis</b>	<b>-1.115.773</b>	<b>-1.053.891</b>	<b>-961.456,82</b>
23	56,57	Finanzerträge	0	0	0,00
24	77	Finanzaufwendungen	0	0	0,00
25	=	<b>Finanzergebnis</b>	<b>0</b>	<b>0</b>	<b>0,00</b>
26	=	<b>Ordentliches Ergebnis (Verwaltungsergebnis und Finanzergebnis)</b>	<b>-1.115.773</b>	<b>-1.053.891</b>	<b>-961.456,82</b>
27	59	Außerordentliche Erträge	0	0	0,00
28	79	Außerordentliche Aufwendungen	0	0	0,00
29	=	<b>Außerordentliches Ergebnis</b>	<b>0</b>	<b>0</b>	<b>0,00</b>
30	=	<b>Jahresergebnis vor internen Leistungsbeziehungen (ordentliches Ergebnis und außerordentliches Ergebnis)</b>	<b>-1.115.773</b>	<b>-1.053.891</b>	<b>-961.456,82</b>
31	95	Erlöse aus internen Leistungsbeziehungen	188.100	175.200	188.124,45
		90001000 Interne Leistungsverrechnung	0	175.200	188.124,45
		95000000 Erlöse aus Interner Leistungsverrechnung	188.100	0	0,00
32	96	Kosten aus internen Leistungsbeziehungen	-149.100	-129.600	-149.071,32



# Teilergebnishaushalt 2020

Gemeinde: 00 Gemeinde Lohfelden

Seite : 199

Datum: 10.02.2020

Uhrzeit: 12:43:54

Produktbereich 09 Räumliche Planung und Entwicklung, Geoinformation  
Produkt 091 Räumliche Planungs- und Entwicklungsmaßnahmen  
Kostenstelle 09100 Räumliche Planungs- und Entwicklungsmaßnahmen

Nr.	Konten	Bezeichnung	Haushaltsansatz		Ergebnis des Jahresabschlusses 2018
			2020	2019	
			- Euro -	- Euro -	- Euro -
1	2	3	4	5	6
		96000000 Kosten aus interner Leistungsverrechnung	-149.100	0	0,00
		97000000 Interne Leistungsverrechnung	0	-129.600	-149.071,32
33	=	<b>Ergebnis der internen Leistungsbeziehungen</b>	<b>39.000</b>	<b>45.600</b>	<b>39.053,13</b>
34	=	<b>Jahresergebnis nach internen Leistungsbeziehungen</b>	<b>-1.076.773</b>	<b>-1.008.291</b>	<b>-922.403,69</b>



# Teilergebnishaushalt 2020

Gemeinde: 00 Gemeinde Lohfelden

Seite : 200

Datum: 10.02.2020

Uhrzeit: 12:43:54

Produktbereich 10 Bauen und Wohnen  
Produkt 101 Bau- und Grundstücksordnung  
Kostenstelle 10100 Bau- und Grundstücksordnung

Nr.	Konten	Bezeichnung	Haushaltsansatz		Ergebnis des
			2020	2019	Jahres-
			- Euro -	- Euro -	abschlusses
1	2	3	4	5	6
1		<b>Ordentliche Erträge</b>			
2	50	Privatrechtliche Leistungsentgelte	0	0	0,00
3	51	Öffentlich-rechtliche Leistungsentgelte	0	0	0,00
4	548-549	Kostensatzleistungen und -erstattungen	0	0	0,00
5	52	Bestandsveränderungen und aktivierte Eigenleistungen	0	0	0,00
6	55	Steuern und steuerähnliche Erträge einschließlich Erträge aus gesetzlichen Umlagen	0	0	0,00
7	547	Erträge aus Transferleistungen	0	0	0,00
8	540-543	Erträge aus Zuweisungen und Zuschüssen für laufende Zwecke und allgemeine Umlagen	0	0	0,00
9	546	Erträge aus der Auflösung von Sonderposten aus Investitionszuweisungen, -zuschüssen und Investitionsbeiträgen	0	0	0,00
10	53	Sonstige ordentliche Erträge	0	0	0,00
11	=	<b>Summe der ordentlichen Erträge</b>	<b>0</b>	<b>0</b>	<b>0,00</b>
12		<b>Ordentliche Aufwendungen</b>			
13	62, 63, 640-643, 647-649, 65	Personalaufwendungen	0	0	0,00
14	644-646	Versorgungsaufwendungen	0	0	0,00
15	60,61, 67-69	Aufwendungen für Sach- und Dienstleistungen	-88.300	-83.000	-746,16
		<i>61200000 Entwicklungs-, Versuchs- und Konstruktionsarbeiten durch Dritte</i>	<i>-87.500</i>	<i>-82.000</i>	<i>0,00</i>
		<i>69090000 Beiträge für sonstige Versicherungen</i>	<i>-800</i>	<i>-1.000</i>	<i>-746,16</i>
16	66	Abschreibungen	-9.223	-9.223	-9.223,04
		<i>66110000 Abschreibungen auf Konzessionen und andere Schutzrechte</i>	<i>-9.223</i>	<i>-9.223</i>	<i>-9.223,04</i>
17	71	Aufwendungen für Zuweisungen und Zuschüsse sowie besondere Finanzaufwendungen	0	0	0,00
18	73	Steueraufwendungen einschließlich Aufwendungen aus gesetzlichen Umlageverpflichtungen	0	0	0,00
19	72	Transferaufwendungen	0	0	0,00
20	70,74,76	Sonstige ordentliche Aufwendungen	0	0	0,00
21	=	<b>Summe der ordentlichen Aufwendungen</b>	<b>-97.523</b>	<b>-92.223</b>	<b>-9.969,20</b>
22	=	<b>Verwaltungsergebnis</b>	<b>-97.523</b>	<b>-92.223</b>	<b>-9.969,20</b>
23	56,57	Finanzerträge	0	0	0,00
24	77	Finanzaufwendungen	-28.000	-33.500	-71.661,00
		<i>77680000 Zinsdienstumlage an Land</i>	<i>-28.000</i>	<i>-33.500</i>	<i>-71.661,00</i>
25	=	<b>Finanzergebnis</b>	<b>-28.000</b>	<b>-33.500</b>	<b>-71.661,00</b>
26	=	<b>Ordentliches Ergebnis (Verwaltungsergebnis und Finanzergebnis)</b>	<b>-125.523</b>	<b>-125.723</b>	<b>-81.630,20</b>
27	59	Außerordentliche Erträge	0	0	70.771,14
		<i>59100000 Erträge aus der Veräußerung von Grundstücken, Gebäuden und Anlagen</i>	<i>0</i>	<i>0</i>	<i>70.771,14</i>
28	79	Außerordentliche Aufwendungen	0	0	0,00
29	=	<b>Außerordentliches Ergebnis</b>	<b>0</b>	<b>0</b>	<b>70.771,14</b>
30	=	<b>Jahresergebnis vor internen Leistungsbeziehungen (ordentliches Ergebnis und außerordentliches Ergebnis)</b>	<b>-125.523</b>	<b>-125.723</b>	<b>-10.859,06</b>
31	95	Erlöse aus internen Leistungsbeziehungen	0	0	0,00
32	96	Kosten aus internen Leistungsbeziehungen	-8.500	-8.600	-8.532,56



# Teilergebnishaushalt 2020

Gemeinde: 00 Gemeinde Lohfelden

Seite : 201

Datum: 10.02.2020

Uhrzeit: 12:43:54

Produktbereich 10 Bauen und Wohnen  
Produkt 101 Bau- und Grundstücksordnung  
Kostenstelle 10100 Bau- und Grundstücksordnung

Nr.	Konten	Bezeichnung	Haushaltsansatz		Ergebnis des Jahresabschlusses 2018
			2020	2019	
			- Euro -	- Euro -	- Euro -
1	2	3	4	5	6
		96000000 Kosten aus interner Leistungsverrechnung	-8.500	0	0,00
		97000000 Interne Leistungsverrechnung	0	-8.600	-8.532,56
33	=	<b>Ergebnis der internen Leistungsbeziehungen</b>	<b>-8.500</b>	<b>-8.600</b>	<b>-8.532,56</b>
34	=	<b>Jahresergebnis nach internen Leistungsbeziehungen</b>	<b>-134.023</b>	<b>-134.323</b>	<b>-19.391,62</b>



# Teilergebnishaushalt 2020

Gemeinde: 00 Gemeinde Lohfelden

Seite : 202

Datum: 10.02.2020

Uhrzeit: 12:43:54

Produktbereich 10 Bauen und Wohnen  
 Produkt 102 Grund- und Immobilienmanagement  
 Kostenstelle 10200 Gemeindehäuser

Nr.	Konten	Bezeichnung	Haushaltsansatz		Ergebnis des Jahresabschlusses 2018
			2020	2019	
			- Euro -	- Euro -	- Euro -
1	2	3	4	5	6
1		<b>Ordentliche Erträge</b>			
2	50	Privatrechtliche Leistungsentgelte	360.000	360.000	348.186,27
		50030000 Umsatzerlöse aus der Überlassung von Gebäuden und Räumen	360.000	360.000	345.967,95
		50033000 Mietertrag Obdachlosenunterbringung	0	0	2.218,32
3	51	Öffentlich-rechtliche Leistungsentgelte	0	0	0,00
4	548-549	Kostensersatzleistungen und -erstattungen	3.600	3.700	50,88
		54850000 Kostenerstattungen von verbundenen Unternehmen, Sonder vermögen und Beteiligungen	0	100	0,00
		54870000 Kostenerstattungen von privaten Unternehmen	1.000	1.000	0,00
		54880000 Kostenerstattungen von übrigen Bereichen	2.600	2.600	50,88
5	52	Bestandsveränderungen und aktivierte Eigenleistungen	0	0	0,00
6	55	Steuern und steuerähnliche Erträge einschließlich Erträge aus gesetzlichen Umlagen	0	0	0,00
7	547	Erträge aus Transferleistungen	0	0	0,00
8	540-543	Erträge aus Zuweisungen und Zuschüssen für laufende Zwecke und allgemeine Umlagen	0	0	0,00
9	546	Erträge aus der Auflösung von Sonderposten aus Investitionszuweisungen, -zuschüssen und Investitionsbeiträgen	2.921	2.921	2.920,50
		54600000 Erträge aus der Auflösung von Sonderposten aus Investitionszuweisungen	2.921	2.921	2.920,50
10	53	Sonstige ordentliche Erträge	39.300	39.300	41.049,55
		53000000 Nebenerlöse aus Vermietung und Verpachtung	37.000	37.000	40.658,66
		53300000 Erträge aus Schadensersatzleistungen	2.300	2.300	390,89
11	=	<b>Summe der ordentlichen Erträge</b>	<b>405.821</b>	<b>405.921</b>	<b>392.207,20</b>
12		<b>Ordentliche Aufwendungen</b>			
13	62, 63, 640-643, 647-649, 65	Personalaufwendungen	-16.329	-5.064	-3.799,83
		62000000 Entgelte für geleistete Arbeitszeit (einschl. tariflicher, vertraglicher oder arbeitsbedingter Zulagen)	-13.608	-4.201	-3.173,23
		64010000 AG-Anteil z. Sozialvers. Entgeltber.	-2.721	-863	-626,60
14	644-646	Versorgungsaufwendungen	-816	-252	-208,64
		64510000 Aufwendungen an Versorgungskassen für tariflich Beschäftigte	-816	-252	-208,64
15	60,61, 67-69	Aufwendungen für Sach- und Dienstleistungen	-204.300	-208.700	-176.787,92
		60510000 Strom	-8.000	-7.700	-5.231,15
		60520000 Gas	-30.000	-30.000	-12.724,09
		60540000 Heizöl	0	0	-5,00
		60560000 Wasser	-2.500	-2.500	-2.575,54
		60570000 Abwasser	-5.000	-6.000	-3.330,25
		60610000 Materialaufwand für Gebäude u. Außenanlagen	-500	-500	-41,69
		60630000 Materialaufwand für Einrichtungen und Ausstattungen	-100	0	-8,75
		60690000 sonstiger Materialaufwand für Reparatur und Instandhaltung	-100	0	0,00
		60890000 übriger sonstiger Materialaufwand	-100	-100	-558,35
		61390000 sonstige weitere Fremdleistungen	-500	-1.800	0,00
		61610000 Instandhaltung der Gebäude und Außenanlagen (Bauunterhaltung)	-110.000	-110.000	-117.482,46
		€90.000 Allg. Unterhaltung			
		€20.000 Außenanlagen			



# Teilergebnishaushalt 2020

Gemeinde: 00 Gemeinde Lohfelden

Seite : 203

Datum: 10.02.2020

Uhrzeit: 12:43:54

Produktbereich 10 Bauen und Wohnen  
Produkt 102 Grund- und Immobilienmanagement  
Kostenstelle 10200 Gemeindehäuser

Nr.	Konten	Bezeichnung	Haushaltsansatz		Ergebnis des Jahresabschlusses 2018
			2020	2019	
			- Euro -	- Euro -	- Euro -
1	2	3	4	5	6
		61630000 Instandhaltung von Einrichtungen und Ausstattungen	-500	-1.500	-166,85
		61660000 Wartungskosten	-15.000	-14.000	-12.134,02
		61710000 Aufwendungen für Fremdsorgung	0	-100	0,00
		61711000 Müllabfuhrgebühren	-20.000	-20.000	-12.294,48
		61730000 Fremdreinigung	-1.000	-1.000	-1.311,77
		61790000 andere sonstige Aufwendungen für bezogene Leistungen	-2.500	-2.500	-4.039,78
		67710000 Aufwendungen für Sachverständige, Rechtsanwälte und Gerichtskosten	-500	-500	-215,00
		69000000 Beiträge für gebäudebezogene Versicherungen	-8.000	-10.500	-4.668,74
16	66	Abschreibungen	-53.246	-49.107	-49.783,01
		66200000 Abschreibungen auf Gebäude und Gebäudeeinrichtungen, Sachanlagen im Gemeingebrauch und Infrastrukturvermögen	-53.246	-49.107	-49.783,01
17	71	Aufwendungen für Zuweisungen und Zuschüsse sowie besondere Finanzaufwendungen	0	0	0,00
18	73	Steueraufwendungen einschließlich Aufwendungen aus gesetzlichen Umlageverpflichtungen	0	0	0,00
19	72	Transferaufwendungen	0	0	0,00
20	70,74,76	Sonstige ordentliche Aufwendungen	-19.100	-13.500	-18.848,01
		70200000 Grundsteuer	-19.100	-13.500	-18.848,01
21	=	<b>Summe der ordentlichen Aufwendungen</b>	<b>-293.791</b>	<b>-276.623</b>	<b>-249.427,41</b>
22	=	<b>Verwaltungsergebnis</b>	<b>112.030</b>	<b>129.298</b>	<b>142.779,79</b>
23	56,57	Finanzerträge	0	0	0,00
24	77	Finanzaufwendungen	0	0	0,00
25	=	<b>Finanzergebnis</b>	<b>0</b>	<b>0</b>	<b>0,00</b>
26	=	<b>Ordentliches Ergebnis (Verwaltungsergebnis und Finanzergebnis)</b>	<b>112.030</b>	<b>129.298</b>	<b>142.779,79</b>
27	59	Außerordentliche Erträge	0	0	1,73
		59100000 Erträge aus der Veräußerung von Grundstücken, Gebäuden und Anlagen	0	0	1,73
28	79	Außerordentliche Aufwendungen	0	0	0,00
29	=	<b>Außerordentliches Ergebnis</b>	<b>0</b>	<b>0</b>	<b>1,73</b>
30	=	<b>Jahresergebnis vor internen Leistungsbeziehungen (ordentliches Ergebnis und außerordentliches Ergebnis)</b>	<b>112.030</b>	<b>129.298</b>	<b>142.781,52</b>
31	95	Erlöse aus internen Leistungsbeziehungen	0	0	0,00
32	96	Kosten aus internen Leistungsbeziehungen	-21.100	-27.900	-21.177,34
		96000000 Kosten aus interner Leistungsverrechnung	-21.100	0	0,00
		97000000 Interne Leistungsverrechnung	0	-27.900	-21.177,34
33	=	<b>Ergebnis der internen Leistungsbeziehungen</b>	<b>-21.100</b>	<b>-27.900</b>	<b>-21.177,34</b>
34	=	<b>Jahresergebnis nach internen Leistungsbeziehungen</b>	<b>90.930</b>	<b>101.398</b>	<b>121.604,18</b>





# Teilergebnishaushalt 2020

Gemeinde: 00 Gemeinde Lohfelden

Seite : 204

Datum: 10.02.2020

Uhrzeit: 12:43:54

Produktbereich 10 Bauen und Wohnen  
 Produkt 102 Grund- und Immobilienmanagement  
 Kostenstelle 10201 Rathaus

Nr.	Konten	Bezeichnung	Haushaltsansatz		Ergebnis des Jahresabschlusses 2018
			2020	2019	
			- Euro -	- Euro -	- Euro -
1	2	3	4	5	6
<b>1</b>		<b>Ordentliche Erträge</b>			
2	50	Privatrechtliche Leistungsentgelte	0	0	0,00
3	51	Öffentlich-rechtliche Leistungsentgelte	0	0	0,00
4	548-549	Kostensatzleistungen und -erstattungen	16.000	17.000	18.061,89
		<i>54830000 Kostenerstattungen von Zweckverbänden und dgl.</i>	<i>15.000</i>	<i>14.500</i>	<i>15.500,00</i>
		<i>54880000 Kostenerstattungen von übrigen Bereichen</i>	<i>1.000</i>	<i>2.500</i>	<i>0,00</i>
		<i>54900000 andere Kostensatzleistungen und -erstattungen</i>	<i>0</i>	<i>0</i>	<i>2.561,89</i>
5	52	Bestandsveränderungen und aktivierte Eigenleistungen	0	0	0,00
6	55	Steuern und steuerähnliche Erträge einschließlich Erträge aus gesetzlichen Umlagen	0	0	0,00
7	547	Erträge aus Transferleistungen	0	0	0,00
8	540-543	Erträge aus Zuweisungen und Zuschüssen für laufende Zwecke und allgemeine Umlagen	0	45.000	0,00
		<i>54103300 Zuweisungen Hessenkasse</i>	<i>0</i>	<i>45.000</i>	<i>0,00</i>
9	546	Erträge aus der Auflösung von Sonderposten aus Investitionszuweisungen, -zuschüssen und Investitionsbeiträgen	0	0	0,00
10	53	Sonstige ordentliche Erträge	1.000	1.000	0,00
		<i>53300000 Erträge aus Schadensersatzleistungen</i>	<i>1.000</i>	<i>1.000</i>	<i>0,00</i>
<b>11</b>	<b>=</b>	<b>Summe der ordentlichen Erträge</b>	<b>17.000</b>	<b>63.000</b>	<b>18.061,89</b>
<b>12</b>		<b>Ordentliche Aufwendungen</b>			
13	62, 63, 640-643, 647-649, 65	Personalaufwendungen	-146.116	-139.724	-134.277,27
		<i>62000000 Entgelte für geleistete Arbeitszeit (einschl. tariflicher, vertraglicher oder arbeitsbedingter Zulagen)</i>	<i>-121.597</i>	<i>-115.541</i>	<i>-111.562,39</i>
		<i>64010000 AG-Anteil z. Sozialvers. Entgeltber.</i>	<i>-24.319</i>	<i>-23.743</i>	<i>-22.525,06</i>
		<i>65900000 übrige sonstige Personalaufwendungen</i>	<i>-200</i>	<i>-440</i>	<i>-189,82</i>
14	644-646	Versorgungsaufwendungen	-7.295	-6.932	-6.664,15
		<i>64510000 Aufwendungen an Versorgungskassen für tariflich Beschäftigte</i>	<i>-7.295</i>	<i>-6.932</i>	<i>-6.664,15</i>
15	60,61, 67-69	Aufwendungen für Sach- und Dienstleistungen	-187.950	-186.300	-133.293,56
		<i>60201000 Verbrauchsmaterial</i>	<i>-500</i>	<i>-900</i>	<i>-102,97</i>
		<i>60300000 Betriebsstoffe/Verbrauchswerkzeuge</i>	<i>-1.000</i>	<i>-100</i>	<i>0,00</i>
		<i>60302000 Praxis- und Laborbedarf, Arzneimittel</i>	<i>-800</i>	<i>-100</i>	<i>-1.146,36</i>
		<i>60510000 Strom</i>	<i>-6.000</i>	<i>-5.500</i>	<i>-5.666,78</i>
		<i>60520000 Gas</i>	<i>-30.000</i>	<i>-25.000</i>	<i>-24.089,37</i>
		<i>60560000 Wasser</i>	<i>-1.200</i>	<i>-1.200</i>	<i>-1.159,96</i>
		<i>60570000 Abwasser</i>	<i>-2.500</i>	<i>-2.500</i>	<i>-2.155,89</i>
		<i>60610000 Materialaufwand für Gebäude u. Außenanlagen</i>	<i>-1.500</i>	<i>-2.000</i>	<i>-632,76</i>
		<i>60630000 Materialaufwand für Einrichtungen und Ausstattungen</i>	<i>-2.500</i>	<i>-2.500</i>	<i>-7.401,22</i>
		<i>60700000 Aufwendungen für Berufskleidung, Arbeitsschutzmittel u. ä.</i>	<i>-100</i>	<i>-100</i>	<i>0,00</i>
		<i>60810000 Reinigungsmaterial</i>	<i>-37.000</i>	<i>-37.000</i>	<i>-43.639,97</i>
		<i>€37.000 Allg. Ansatz</i>			
		<i>60890000 übriger sonstiger Materialaufwand</i>	<i>-1.000</i>	<i>-1.000</i>	<i>-302,14</i>
		<i>61320000 Aufwand für Leiharbeitskräfte</i>	<i>-3.000</i>	<i>-3.000</i>	<i>0,00</i>
		<i>61390000 sonstige weitere Fremdleistungen</i>	<i>-11.500</i>	<i>-500</i>	<i>0,00</i>
		<i>€5.000 Brandschutzkonzept</i>			
		<i>€6.500 Fluchtwegepläne</i>			



# Teilergebnishaushalt 2020

Gemeinde: 00 Gemeinde Lohfelden

Seite : 205

Datum: 10.02.2020

Uhrzeit: 12:43:54

Produktbereich 10 Bauen und Wohnen  
Produkt 102 Grund- und Immobilienmanagement  
Kostenstelle 10201 Rathaus

Nr.	Konten	Bezeichnung	Haushaltsansatz		Ergebnis des
			2020	2019	Jahres-
			- Euro -	- Euro -	abschlusses
1	2	3	4	5	6
		61610000 Instandhaltung der Gebäude und Außenanlagen (Bauunterhaltung)	-26.000	-72.000	-21.340,21
		€22.000 Allg. Unterhaltung			
		€ 4.000 Außenanlagen			
		61630000 Instandhaltung von Einrichtungen und Ausstattungen	-1.500	-1.500	-1.337,83
		61660000 Wartungskosten	-31.000	-12.000	-7.211,96
		€14.000 Wartung allgemein			
		€ 5.000 wiederkehrende Prüfung			
		€12.000 zusätzliche Wartungen			
		61660010 Wartungskosten Geräte	-3.500	-3.500	0,00
		€3.500 Allg. Ansatz			
		61711000 Müllabfuhrgebühren	-2.000	-1.000	-2.013,80
		61730000 Fremdreinigung	-1.500	-1.000	-1.169,79
		61790000 andere sonstige Aufwendungen für bezogene Leistungen	0	0	-506,35
		67000000 Mieten, Pachten, Erbbauzinsen	0	-200	0,00
		67100000 Leasing	-18.200	-9.000	-9.282,84
		67300000 Gebühren	-950	0	-945,00
		68500000 Reisekosten	0	0	-12,00
		68800000 Aufwendungen für Fort-, und Weiterbildung	-500	-500	0,00
		69000000 Beiträge für gebäudebezogene Versicherungen	-4.200	-4.200	-3.176,36
16	66	Abschreibungen	-69.033	-66.980	-70.876,10
		66200000 Abschreibungen auf Gebäude und Gebäudeeinrichtungen, Sachanlagen im Gemeingebrauch und Infrastrukturvermögen	-55.291	-54.891	-55.090,44
		66410000 Abschreibungen auf andere Anlagen	0	-119	0,00
		66420000 Abschreibungen auf Betriebsausstattung	-250	-389	-631,16
		66430000 Abschreibungen auf Fuhrpark	0	-497	0,00
		66450000 Abschreibungen auf Geschäftsausstattung	-10.568	-9.211	-11.513,81
		66500000 Abschreibungen auf geringwertige Wirtschaftsgüter (GWG)	-2.924	-1.873	-3.640,69
17	71	Aufwendungen für Zuweisungen und Zuschüsse sowie besondere Finanzaufwendungen	0	0	0,00
18	73	Steueraufwendungen einschließlich Aufwendungen aus gesetzlichen Umlageverpflichtungen	0	0	0,00
19	72	Transferaufwendungen	0	0	0,00
20	70,74,76	Sonstige ordentliche Aufwendungen	0	0	0,00
21	=	<b>Summe der ordentlichen Aufwendungen</b>	<b>-410.394</b>	<b>-399.936</b>	<b>-345.111,08</b>
22	=	<b>Verwaltungsergebnis</b>	<b>-393.394</b>	<b>-336.936</b>	<b>-327.049,19</b>
23	56,57	Finanzerträge	0	0	0,00
24	77	Finanzaufwendungen	0	0	0,00
25	=	<b>Finanzergebnis</b>	<b>0</b>	<b>0</b>	<b>0,00</b>
26	=	<b>Ordentliches Ergebnis (Verwaltungsergebnis und Finanzergebnis)</b>	<b>-393.394</b>	<b>-336.936</b>	<b>-327.049,19</b>
27	59	Außerordentliche Erträge	0	0	0,00
28	79	Außerordentliche Aufwendungen	0	0	0,00
29	=	<b>Außerordentliches Ergebnis</b>	<b>0</b>	<b>0</b>	<b>0,00</b>
30	=	<b>Jahresergebnis vor internen Leistungsbeziehungen (ordentliches Ergebnis und außerordentliches Ergebnis)</b>	<b>-393.394</b>	<b>-336.936</b>	<b>-327.049,19</b>
31	95	Erlöse aus internen Leistungsbeziehungen	324.100	317.700	324.177,22
		90001000 Interne Leistungsverrechnung	0	317.700	324.177,22



# Teilergebnishaushalt 2020

Gemeinde: 00 Gemeinde Lohfelden

Seite : 206

Datum: 10.02.2020

Uhrzeit: 12:43:54

Produktbereich 10 Bauen und Wohnen  
Produkt 102 Grund- und Immobilienmanagement  
Kostenstelle 10201 Rathaus

Nr.	Konten	Bezeichnung	Haushaltsansatz		Ergebnis des Jahresabschlusses 2018
			2020	2019	
			- Euro -	- Euro -	- Euro -
1	2	3	4	5	6
		95000000 Erlöse aus Interner Leistungsverrechnung	324.100	0	0,00
32	96	Kosten aus internen Leistungsbeziehungen	0	0	0,00
33	=	<b>Ergebnis der internen Leistungsbeziehungen</b>	<b>324.100</b>	<b>317.700</b>	<b>324.177,22</b>
34	=	<b>Jahresergebnis nach internen Leistungsbeziehungen</b>	<b>-69.294</b>	<b>-19.236</b>	<b>-2.871,97</b>



# Teilergebnishaushalt 2020

Gemeinde: 00 Gemeinde Lohfelden

Seite : 207

Datum: 10.02.2020

Uhrzeit: 12:43:54

Produktbereich 10 Bauen und Wohnen  
Produkt 102 Grund- und Immobilienmanagement  
Kostenstelle 10202 Gemeindebüchereien

Nr.	Konten	Bezeichnung	Haushaltsansatz		Ergebnis des
			2020	2019	Jahres-
			- Euro -	- Euro -	abschlusses
1	2	3	4	5	6
1		<b>Ordentliche Erträge</b>			
2	50	Privatrechtliche Leistungsentgelte	252.000	0	0,00
		<i>50030000 Umsatzerlöse aus der Überlassung von Gebäuden und Räumen</i>	<i>122.000</i>	<i>0</i>	<i>0,00</i>
		<i>50031000 Mieten und Pachten Mensa</i>	<i>130.000</i>	<i>0</i>	<i>0,00</i>
3	51	Öffentlich-rechtliche Leistungsentgelte	0	0	0,00
4	548-549	Kostensatzleistungen und -erstattungen	0	0	158,04
		<i>54820000 Kostenerstattungen von Gemeinden (GV)</i>	<i>0</i>	<i>0</i>	<i>158,04</i>
5	52	Bestandsveränderungen und aktivierte Eigenleistungen	0	0	0,00
6	55	Steuern und steuerähnliche Erträge einschließlich Erträge aus gesetzlichen Umlagen	0	0	0,00
7	547	Erträge aus Transferleistungen	0	0	0,00
8	540-543	Erträge aus Zuweisungen und Zuschüssen für laufende Zwecke und allgemeine Umlagen	0	0	0,00
9	546	Erträge aus der Auflösung von Sonderposten aus Investitionszuweisungen, -zuschüssen und Investitionsbeiträgen	0	0	0,00
10	53	Sonstige ordentliche Erträge	0	0	0,00
11	=	<b>Summe der ordentlichen Erträge</b>	<b>252.000</b>	<b>0</b>	<b>158,04</b>
12		<b>Ordentliche Aufwendungen</b>			
13	62, 63, 640-643, 647-649, 65	Personalaufwendungen	0	0	0,00
14	644-646	Versorgungsaufwendungen	0	0	0,00
15	60,61, 67-69	Aufwendungen für Sach- und Dienstleistungen	-47.160	-45.800	-42.412,00
		<i>60510000 Strom</i>	<i>-12.500</i>	<i>-12.500</i>	<i>-9.340,84</i>
		<i>60520000 Gas</i>	<i>-3.200</i>	<i>0</i>	<i>-3.182,40</i>
		<i>60540000 Heizöl</i>	<i>0</i>	<i>-5.000</i>	<i>-3.580,01</i>
		<i>60560000 Wasser</i>	<i>-1.000</i>	<i>-1.000</i>	<i>-730,21</i>
		<i>60570000 Abwasser</i>	<i>-2.000</i>	<i>-2.100</i>	<i>-1.722,40</i>
		<i>60630000 Materialaufwand für Einrichtungen und Ausstattungen</i>	<i>-250</i>	<i>-250</i>	<i>-46,48</i>
		<i>60810000 Reinigungsmaterial</i>	<i>-250</i>	<i>-500</i>	<i>0,00</i>
		<i>60890000 übriger sonstiger Materialaufwand</i>	<i>-250</i>	<i>-250</i>	<i>0,00</i>
		<i>61610000 Instandhaltung der Gebäude und Außenanlagen (Bauunterhaltung)</i>	<i>-8.000</i>	<i>-9.000</i>	<i>-8.521,35</i>
		<i>€6.000 Allg. Unterhaltung</i>			
		<i>€2.000 Außenanlagen</i>			
		<i>61630000 Instandhaltung von Einrichtungen und Ausstattungen</i>	<i>-500</i>	<i>-500</i>	<i>-216,95</i>
		<i>61660000 Wartungskosten</i>	<i>-11.000</i>	<i>-11.000</i>	<i>-9.835,84</i>
		<i>61711000 Müllabfuhrgebühren</i>	<i>-200</i>	<i>-200</i>	<i>-177,60</i>
		<i>61730000 Fremdreinigung</i>	<i>-3.500</i>	<i>-3.000</i>	<i>-3.231,10</i>
		<i>€3.500 Teppichreinigung (2jährig)</i>			
		<i>61790000 andere sonstige Aufwendungen für bezogene Leistungen</i>	<i>0</i>	<i>0</i>	<i>-796,71</i>
		<i>67000000 Mieten, Pachten, Erbbauzinsen</i>	<i>-3.360</i>	<i>0</i>	<i>0,00</i>
		<i>67300000 Gebühren</i>	<i>-150</i>	<i>0</i>	<i>-139,92</i>
		<i>69000000 Beiträge für gebäudebezogene Versicherungen</i>	<i>-1.000</i>	<i>-500</i>	<i>-890,19</i>
16	66	Abschreibungen	-2.154	-138	-1.276,69



# Teilergebnishaushalt 2020

Gemeinde: 00 Gemeinde Lohfelden

Seite : 208

Datum: 10.02.2020

Uhrzeit: 12:43:54

Produktbereich 10 Bauen und Wohnen  
Produkt 102 Grund- und Immobilienmanagement  
Kostenstelle 10202 Gemeindebüchereien

Nr.	Konten	Bezeichnung	Haushaltsansatz		Ergebnis des Jahresabschlusses 2018
			2020	2019	
			- Euro -	- Euro -	- Euro -
1	2	3	4	5	6
		<i>66450000 Abschreibungen auf Geschäftsausstattung</i>	-2.154	-138	-1.276,69
17	71	Aufwendungen für Zuweisungen und Zuschüsse sowie besondere Finanzaufwendungen	0	0	0,00
18	73	Steueraufwendungen einschließlich Aufwendungen aus gesetzlichen Umlageverpflichtungen	0	0	0,00
19	72	Transferaufwendungen	0	0	0,00
20	70,74,76	Sonstige ordentliche Aufwendungen	0	0	0,00
<b>21</b>	<b>=</b>	<b>Summe der ordentlichen Aufwendungen</b>	<b>-49.314</b>	<b>-45.938</b>	<b>-43.688,69</b>
<b>22</b>	<b>=</b>	<b>Verwaltungsergebnis</b>	<b>202.686</b>	<b>-45.938</b>	<b>-43.530,65</b>
23	56,57	Finanzerträge	0	0	0,00
24	77	Finanzaufwendungen	0	0	0,00
<b>25</b>	<b>=</b>	<b>Finanzergebnis</b>	<b>0</b>	<b>0</b>	<b>0,00</b>
<b>26</b>	<b>=</b>	<b>Ordentliches Ergebnis (Verwaltungsergebnis und Finanzergebnis)</b>	<b>202.686</b>	<b>-45.938</b>	<b>-43.530,65</b>
27	59	Außerordentliche Erträge	0	0	0,00
28	79	Außerordentliche Aufwendungen	0	0	0,00
<b>29</b>	<b>=</b>	<b>Außerordentliches Ergebnis</b>	<b>0</b>	<b>0</b>	<b>0,00</b>
<b>30</b>	<b>=</b>	<b>Jahresergebnis vor internen Leistungsbeziehungen (ordentliches Ergebnis und außerordentliches Ergebnis)</b>	<b>202.686</b>	<b>-45.938</b>	<b>-43.530,65</b>
31	95	Erlöse aus internen Leistungsbeziehungen	0	0	0,00
32	96	Kosten aus internen Leistungsbeziehungen	-8.500	-8.700	-8.532,56
		<i>96000000 Kosten aus interner Leistungsverrechnung</i>	-8.500	0	0,00
		<i>97000000 Interne Leistungsverrechnung</i>	0	-8.700	-8.532,56
<b>33</b>	<b>=</b>	<b>Ergebnis der internen Leistungsbeziehungen</b>	<b>-8.500</b>	<b>-8.700</b>	<b>-8.532,56</b>
<b>34</b>	<b>=</b>	<b>Jahresergebnis nach internen Leistungsbeziehungen</b>	<b>194.186</b>	<b>-54.638</b>	<b>-52.063,21</b>



# Teilergebnishaushalt 2020

Gemeinde: 00 Gemeinde Lohfelden

Seite : 209

Datum: 10.02.2020

Uhrzeit: 12:43:54

Produktbereich 10 Bauen und Wohnen  
 Produkt 102 Grund- und Immobilienmanagement  
 Kostenstelle 10203 Bürgerhaus

Nr.	Konten	Bezeichnung	Haushaltsansatz		Ergebnis des Jahresabschlusses 2018
			2020	2019	
			- Euro -	- Euro -	- Euro -
1	2	3	4	5	6
1		<b>Ordentliche Erträge</b>			
2	50	Privatrechtliche Leistungsentgelte	40.000	40.000	17.735,85
		<i>50030000 Umsatzerlöse aus der Überlassung von Gebäuden und Räumen</i>	<i>35.000</i>	<i>35.000</i>	<i>13.784,85</i>
		<i>50032000 Mieten Inventar Bürgerhaus</i>	<i>5.000</i>	<i>5.000</i>	<i>3.951,00</i>
3	51	Öffentlich-rechtliche Leistungsentgelte	0	0	0,00
4	548-549	Kostensatzleistungen und -erstattungen	6.000	14.200	2.101,03
		<i>54870000 Kostenerstattungen von privaten Unternehmen</i>	<i>5.000</i>	<i>13.700</i>	<i>516,37</i>
		<i>54880000 Kostenerstattungen von übrigen Bereichen</i>	<i>1.000</i>	<i>500</i>	<i>1.584,66</i>
5	52	Bestandsveränderungen und aktivierte Eigenleistungen	0	0	0,00
6	55	Steuern und steuerähnliche Erträge einschließlich Erträge aus gesetzlichen Umlagen	0	0	0,00
7	547	Erträge aus Transferleistungen	0	0	0,00
8	540-543	Erträge aus Zuweisungen und Zuschüssen für laufende Zwecke und allgemeine Umlagen	0	177.000	0,00
		<i>54103300 Zuweisungen Hessenkasse</i>	<i>0</i>	<i>177.000</i>	<i>0,00</i>
9	546	Erträge aus der Auflösung von Sonderposten aus Investitionszuweisungen, -zuschüssen und Investitionsbeiträgen	0	0	0,00
10	53	Sonstige ordentliche Erträge	25.800	25.800	14.902,91
		<i>53000000 Nebenerlöse aus Vermietung und Verpachtung</i>	<i>23.000</i>	<i>23.000</i>	<i>14.902,91</i>
		<i>53300000 Erträge aus Schadensersatzleistungen</i>	<i>2.000</i>	<i>2.000</i>	<i>0,00</i>
		<i>53990000 andere sonstige betriebliche Erträge</i>	<i>800</i>	<i>800</i>	<i>0,00</i>
11	=	<b>Summe der ordentlichen Erträge</b>	<b>71.800</b>	<b>257.000</b>	<b>34.739,79</b>
12		<b>Ordentliche Aufwendungen</b>			
13	62, 63, 640-643, 647-649, 65	Personalaufwendungen	-89.946	-87.677	-81.646,24
		<i>62000000 Entgelte für geleistete Arbeitszeit (einschl. tariflicher, vertraglicher oder arbeitsbedingter Zulag</i>	<i>-74.847</i>	<i>-72.267</i>	<i>-67.846,74</i>
		<i>64010000 AG-Anteil z. Sozialvers. Entgeltber.</i>	<i>-14.969</i>	<i>-14.850</i>	<i>-13.694,63</i>
		<i>65900000 übrige sonstige Personalaufwendungen</i>	<i>-130</i>	<i>-560</i>	<i>-104,87</i>
14	644-646	Versorgungsaufwendungen	-4.490	-4.336	-4.096,21
		<i>64510000 Aufwendungen an Versorgungskassen für tariflich Beschäftigte</i>	<i>-4.490</i>	<i>-4.336</i>	<i>-4.096,21</i>
15	60,61, 67-69	Aufwendungen für Sach- und Dienstleistungen	-142.800	-287.050	-199.917,08
		<i>60101000 Bürobedarf</i>	<i>0</i>	<i>-100</i>	<i>0,00</i>
		<i>60201000 Verbrauchsmaterial</i>	<i>-100</i>	<i>-100</i>	<i>-14,63</i>
		<i>60300000 Betriebsstoffe/Verbrauchswerkzeuge</i>	<i>0</i>	<i>-100</i>	<i>0,00</i>
		<i>60302000 Praxis- und Laborbedarf, Arzneimittel</i>	<i>-100</i>	<i>0</i>	<i>0,00</i>
		<i>60510000 Strom</i>	<i>-8.500</i>	<i>-7.700</i>	<i>-7.823,46</i>
		<i>60520000 Gas</i>	<i>-50.000</i>	<i>-16.500</i>	<i>-33.260,07</i>
		<i>60560000 Wasser</i>	<i>-500</i>	<i>-500</i>	<i>-379,39</i>
		<i>60570000 Abwasser</i>	<i>-2.500</i>	<i>-2.500</i>	<i>-1.986,91</i>
		<i>60610000 Materialaufwand für Gebäude u. Außenanlagen</i>	<i>-500</i>	<i>-900</i>	<i>-184,06</i>
		<i>60630000 Materialaufwand für Einrichtungen und Ausstattungen</i>	<i>-900</i>	<i>-900</i>	<i>-496,91</i>
		<i>60690000 sonstiger Materialaufwand für Reparatur und Instandhaltung</i>	<i>-500</i>	<i>-500</i>	<i>0,00</i>
		<i>60810000 Reinigungsmaterial</i>	<i>-500</i>	<i>-500</i>	<i>-763,46</i>



# Teilergebnishaushalt 2020

Gemeinde: 00 Gemeinde Lohfelden

Seite : 210

Datum: 10.02.2020

Uhrzeit: 12:43:54

Produktbereich 10 Bauen und Wohnen  
Produkt 102 Grund- und Immobilienmanagement  
Kostenstelle 10203 Bürgerhaus

Nr.	Konten	Bezeichnung	Haushaltsansatz		Ergebnis des
			2020	2019	Jahres-
			- Euro -	- Euro -	abschlusses
1	2	3	4	5	6
		60890000 übriger sonstiger Materialaufwand	-500	-500	-430,89
		61610000 Instandhaltung der Gebäude und Außenanlagen (Bauunterhaltung)	-30.000	-217.000	-106.435,33
		€20.000 Allg. Unterhaltung			
		€ 5.000 Außenanlagen			
		€ 5.000 Hintergrundvorhänge			
		61630000 Instandhaltung von Einrichtungen und Ausstattungen	-2.000	-4.000	-630,80
		61660000 Wartungskosten	-12.000	-11.000	-22.286,70
		61710000 Aufwendungen für Fremdsorgung	-500	-500	0,00
		61711000 Müllabfuhrgebühren	-2.500	-2.500	-2.794,80
		61730000 Fremdreinigung	-5.900	-400	-299,81
		€ 400 Allg. Ansatz			
		€5.500 Stuhlreinigung			
		61790000 andere sonstige Aufwendungen für bezogene Leistungen	-1.500	-500	-930,75
		€ 500 Allg. Ansatz			
		€1.000 Veranstaltungstechniker extern			
		67000000 Mieten, Pachten, Erbbauzinsen	0	-1.350	0,00
		67300000 Gebühren	-100	-100	-69,96
		67710000 Aufwendungen für Sachverständige, Rechtsanwälte und Gerichtskosten	-15.500	-9.000	-724,25
		€ 500 GA			
		€15.000 wiederkehrende Prüfungen (3jährig)			
		67720000 Aufwendungen für Steuerberatung und Wirtschaftsprüfung	0	0	-578,68
		68320000 Telefonkosten	-2.500	-1.200	-1.544,40
		68610000 Aufwendungen für Öffentlichkeitsarbeit	-500	-500	0,00
		69000000 Beiträge für gebäudebezogene Versicherungen	-5.000	-8.000	-3.969,73
		69090000 Beiträge für sonstige Versicherungen	-200	-200	0,00
		69930000 übrige sonstige betriebliche Aufwendungen	0	0	-14.312,09
16	66	Abschreibungen	-256.342	-254.891	-255.403,00
		66200000 Abschreibungen auf Gebäude und Gebäudeeinrichtungen, Sachanlagen im Gemeindegebrauch und Infrastruktur	-243.699	-243.699	-243.699,37
		66300000 Abschreibungen auf technische Anlagen und Maschinen	-8.789	-8.789	-8.789,04
		66420000 Abschreibungen auf Betriebsausstattung	-2.223	-1.155	-1.517,93
		66450000 Abschreibungen auf Geschäftsausstattung	-1.493	-1.192	-999,51
		66500000 Abschreibungen auf geringwertige Wirtschaftsgüter (GWG)	-138	-56	-397,15
17	71	Aufwendungen für Zuweisungen und Zuschüsse sowie besondere Finanzaufwendungen	0	0	0,00
18	73	Steueraufwendungen einschließlich Aufwendungen aus gesetzlichen Umlageverpflichtungen	0	0	0,00
19	72	Transferaufwendungen	0	0	0,00
20	70,74,76	Sonstige ordentliche Aufwendungen	-4.300	-2.400	-4.212,62
		70200000 Grundsteuer	-4.300	-2.400	-4.212,62
21	=	<b>Summe der ordentlichen Aufwendungen</b>	<b>-497.878</b>	<b>-636.354</b>	<b>-545.275,15</b>
22	=	<b>Verwaltungsergebnis</b>	<b>-426.078</b>	<b>-379.354</b>	<b>-510.535,36</b>
23	56,57	Finanzerträge	0	0	0,00
24	77	Finanzaufwendungen	0	0	0,00
25	=	<b>Finanzergebnis</b>	<b>0</b>	<b>0</b>	<b>0,00</b>
26	=	<b>Ordentliches Ergebnis (Verwaltungsergebnis und Finanzergebnis)</b>	<b>-426.078</b>	<b>-379.354</b>	<b>-510.535,36</b>



# Teilergebnishaushalt 2020

Gemeinde: 00 Gemeinde Lohfelden

Seite : 211

Datum: 10.02.2020

Uhrzeit: 12:43:54

Produktbereich 10 Bauen und Wohnen  
Produkt 102 Grund- und Immobilienmanagement  
Kostenstelle 10203 Bürgerhaus

Nr.	Konten	Bezeichnung	Haushaltsansatz		Ergebnis des Jahresabschlusses 2018
			2020	2019	
			- Euro -	- Euro -	- Euro -
1	2	3	4	5	6
27	59	Außerordentliche Erträge	0	0	65,20
		<i>59890000 sonstige periodenfremde Erträge</i>	<i>0</i>	<i>0</i>	<i>65,20</i>
28	79	Außerordentliche Aufwendungen	0	0	0,00
<b>29</b>	<b>=</b>	<b>Außerordentliches Ergebnis</b>	<b>0</b>	<b>0</b>	<b>65,20</b>
<b>30</b>	<b>=</b>	<b>Jahresergebnis vor internen Leistungsbeziehungen (ordentliches Ergebnis und außerordentliches Ergebnis)</b>	<b>-426.078</b>	<b>-379.354</b>	<b>-510.470,16</b>
31	95	Erlöse aus internen Leistungsbeziehungen	0	0	0,00
32	96	Kosten aus internen Leistungsbeziehungen	-31.000	-29.800	-31.008,42
		<i>96000000 Kosten aus interner Leistungsverrechnung</i>	<i>-31.000</i>	<i>0</i>	<i>0,00</i>
		<i>97000000 Interne Leistungsverrechnung</i>	<i>0</i>	<i>-29.800</i>	<i>-31.008,42</i>
<b>33</b>	<b>=</b>	<b>Ergebnis der internen Leistungsbeziehungen</b>	<b>-31.000</b>	<b>-29.800</b>	<b>-31.008,42</b>
<b>34</b>	<b>=</b>	<b>Jahresergebnis nach internen Leistungsbeziehungen</b>	<b>-457.078</b>	<b>-409.154</b>	<b>-541.478,58</b>





# Teilergebnishaushalt 2020

Gemeinde: 00 Gemeinde Lohfelden

Seite : 212

Datum: 10.02.2020

Uhrzeit: 12:43:54

Produktbereich 10 Bauen und Wohnen  
 Produkt 102 Grund- und Immobilienmanagement  
 Kostenstelle 10204 Familienräume

Nr.	Konten	Bezeichnung	Haushaltsansatz		Ergebnis des Jahresabschlusses 2018
			2020	2019	
			- Euro -	- Euro -	- Euro -
1	2	3	4	5	6
1		<b>Ordentliche Erträge</b>			
2	50	Privatrechtliche Leistungsentgelte	14.500	14.400	10.541,50
		<i>50030000 Umsatzerlöse aus der Überlassung von Gebäuden und Räumen</i>	<i>14.500</i>	<i>14.400</i>	<i>10.541,50</i>
3	51	Öffentlich-rechtliche Leistungsentgelte	100	0	50,00
		<i>51000000 öffentlich-rechtliche Verwaltungsgebühren</i>	<i>100</i>	<i>0</i>	<i>50,00</i>
4	548-549	Kostensatzleistungen und -erstattungen	2.700	2.700	0,00
		<i>54870000 Kostenerstattungen von privaten Unternehmen</i>	<i>100</i>	<i>100</i>	<i>0,00</i>
		<i>54880000 Kostenerstattungen von übrigen Bereichen</i>	<i>2.600</i>	<i>2.600</i>	<i>0,00</i>
5	52	Bestandsveränderungen und aktivierte Eigenleistungen	0	0	0,00
6	55	Steuern und steuerähnliche Erträge einschließlich Erträge aus gesetzlichen Umlagen	0	0	0,00
7	547	Erträge aus Transferleistungen	0	0	0,00
8	540-543	Erträge aus Zuweisungen und Zuschüssen für laufende Zwecke und allgemeine Umlagen	0	0	0,00
9	546	Erträge aus der Auflösung von Sonderposten aus Investitionszuweisungen, -zuschüssen und Investitionsbeiträgen	0	0	0,00
10	53	Sonstige ordentliche Erträge	2.600	2.600	251,36
		<i>53300000 Erträge aus Schadensersatzleistungen</i>	<i>2.300</i>	<i>2.300</i>	<i>251,36</i>
		<i>53990000 andere sonstige betriebliche Erträge</i>	<i>300</i>	<i>300</i>	<i>0,00</i>
11	=	<b>Summe der ordentlichen Erträge</b>	<b>19.900</b>	<b>19.700</b>	<b>10.842,86</b>
12		<b>Ordentliche Aufwendungen</b>			
13	62, 63, 640-643, 647-649, 65	Personalaufwendungen	-8.470	-10.230	-7.803,86
		<i>62000000 Entgelte für geleistete Arbeitszeit (einschl. tariflicher, vertraglicher oder arbeitsbedingter Zulagen)</i>	<i>-7.034</i>	<i>-8.296</i>	<i>-6.268,88</i>
		<i>64010000 AG-Anteil z. Sozialvers. Entgeltber.</i>	<i>-1.406</i>	<i>-1.704</i>	<i>-1.508,98</i>
		<i>65900000 übrige sonstige Personalaufwendungen</i>	<i>-30</i>	<i>-230</i>	<i>-26,00</i>
14	644-646	Versorgungsaufwendungen	-422	-497	-248,49
		<i>64510000 Aufwendungen an Versorgungskassen für tariflich Beschäftigte</i>	<i>-422</i>	<i>-497</i>	<i>-248,49</i>
15	60,61, 67-69	Aufwendungen für Sach- und Dienstleistungen	-44.950	-30.800	-21.451,88
		<i>60100000 Aufwendungen für Büromaterial und Drucksachen der Verwaltung und ähnl. Einrichtungen</i>	<i>0</i>	<i>-100</i>	<i>0,00</i>
		<i>60201000 Verbrauchsmaterial</i>	<i>-100</i>	<i>-100</i>	<i>0,00</i>
		<i>60302000 Praxis- und Laborbedarf, Arzneimittel</i>	<i>-100</i>	<i>-100</i>	<i>0,00</i>
		<i>60510000 Strom</i>	<i>-2.500</i>	<i>-4.000</i>	<i>-508,40</i>
		<i>60520000 Gas</i>	<i>-6.000</i>	<i>-6.000</i>	<i>-6.194,41</i>
		<i>60540000 Heizöl</i>	<i>-3.000</i>	<i>-3.000</i>	<i>-4.196,51</i>
		<i>60560000 Wasser</i>	<i>-500</i>	<i>-500</i>	<i>-439,19</i>
		<i>60570000 Abwasser</i>	<i>-1.000</i>	<i>-1.000</i>	<i>-550,34</i>
		<i>60610000 Materialaufwand für Gebäude u. Außenanlagen</i>	<i>-300</i>	<i>-300</i>	<i>0,00</i>
		<i>60630000 Materialaufwand für Einrichtungen und Ausstattungen</i>	<i>-500</i>	<i>-1.400</i>	<i>-2.269,89</i>
		<i>€500 Allg. Ansatz</i>			
		<i>60810000 Reinigungsmaterial</i>	<i>-500</i>	<i>-200</i>	<i>-424,70</i>
		<i>60890000 übriger sonstiger Materialaufwand</i>	<i>-500</i>	<i>-500</i>	<i>-98,51</i>
		<i>61610000 Instandhaltung der Gebäude und Außenanlagen (Bauunterhaltung)</i>	<i>-8.500</i>	<i>-4.000</i>	<i>-1.995,03</i>
		<i>€3.000 Allg. Unterhaltung</i>			
		<i>€1.000 Außenanlagen</i>			
		<i>€4.500 Fam. BGH Maler Holvertäfelung</i>			



# Teilergebnishaushalt 2020

Gemeinde: 00 Gemeinde Lohfelden

Seite : 213

Datum: 10.02.2020

Uhrzeit: 12:43:54

Produktbereich 10 Bauen und Wohnen  
 Produkt 102 Grund- und Immobilienmanagement  
 Kostenstelle 10204 Familienräume

Nr.	Konten	Bezeichnung	Haushaltsansatz		Ergebnis des Jahresabschlusses 2018
			2020	2019	
			- Euro -	- Euro -	- Euro -
1	2	3	4	5	6
		61630000 Instandhaltung von Einrichtungen und Ausstattungen	-200	-200	0,00
		61660000 Wartungskosten	-1.000	-800	-922,39
		61730000 Fremdreinigung	-8.500	-7.000	-2.059,31
		€1.500 allg. Unterhaltung			
		€2.000 Schankanlage			
		€1.000 Polsterreinigung Stühle BGH Fam.			
		€2.000 BGH Lino-Pflege			
		€2.000 Vollmarshausen Parkett Pflege			
		61790000 andere sonstige Aufwendungen für bezogene Leistungen	-10.000	0	0,00
		67300000 Gebühren	-150	0	-139,92
		67710000 Aufwendungen für Sachverständige, Rechtsanwälte und Gerichtskosten	0	0	-357,00
		68320000 Telefonkosten	-700	-700	-613,99
		69000000 Beiträge für gebäudebezogene Versicherungen	-900	-900	-653,29
		69930000 übrige sonstige betriebliche Aufwendungen	0	0	-29,00
16	66	Abschreibungen	-16.558	-16.558	-17.003,17
		66200000 Abschreibungen auf Gebäude und Gebäudeeinrichtungen, Sachanlagen im Gemeingebrauch und Infrastrukturvermögen	-16.281	-16.281	-16.280,90
		66420000 Abschreibungen auf Betriebsausstattung	-277	-277	-722,27
17	71	Aufwendungen für Zuweisungen und Zuschüsse sowie besondere Finanzaufwendungen	0	0	0,00
18	73	Steueraufwendungen einschließlich Aufwendungen aus gesetzlichen Umlageverpflichtungen	0	0	0,00
19	72	Transferaufwendungen	0	0	0,00
20	70,74,76	Sonstige ordentliche Aufwendungen	0	0	0,00
21	=	<b>Summe der ordentlichen Aufwendungen</b>	<b>-70.400</b>	<b>-58.085</b>	<b>-46.507,40</b>
22	=	<b>Verwaltungsergebnis</b>	<b>-50.500</b>	<b>-38.385</b>	<b>-35.664,54</b>
23	56,57	Finanzerträge	0	0	0,00
24	77	Finanzaufwendungen	0	0	0,00
25	=	<b>Finanzergebnis</b>	<b>0</b>	<b>0</b>	<b>0,00</b>
26	=	<b>Ordentliches Ergebnis (Verwaltungsergebnis und Finanzergebnis)</b>	<b>-50.500</b>	<b>-38.385</b>	<b>-35.664,54</b>
27	59	Außerordentliche Erträge	0	0	0,00
28	79	Außerordentliche Aufwendungen	0	0	0,00
29	=	<b>Außerordentliches Ergebnis</b>	<b>0</b>	<b>0</b>	<b>0,00</b>
30	=	<b>Jahresergebnis vor internen Leistungsbeziehungen (ordentliches Ergebnis und außerordentliches Ergebnis)</b>	<b>-50.500</b>	<b>-38.385</b>	<b>-35.664,54</b>
31	95	Erlöse aus internen Leistungsbeziehungen	0	0	0,00
32	96	Kosten aus internen Leistungsbeziehungen	-16.600	-18.700	-16.649,09
		96000000 Kosten aus interner Leistungsverrechnung	-16.600	0	0,00
		97000000 Interne Leistungsverrechnung	0	-18.700	-16.649,09
33	=	<b>Ergebnis der internen Leistungsbeziehungen</b>	<b>-16.600</b>	<b>-18.700</b>	<b>-16.649,09</b>
34	=	<b>Jahresergebnis nach internen Leistungsbeziehungen</b>	<b>-67.100</b>	<b>-57.085</b>	<b>-52.313,63</b>



# Teilergebnishaushalt 2020

Gemeinde: 00 Gemeinde Lohfelden

Seite : 214  
Datum: 10.02.2020  
Uhrzeit: 12:43:54

Produktbereich 10 Bauen und Wohnen  
Produkt 102 Grund- und Immobilienmanagement  
Kostenstelle 10205 Grillanlage Herchenbach

Nr.	Konten	Bezeichnung	Haushaltsansatz		Ergebnis des Jahresabschlusses 2018
			2020	2019	
			- Euro -	- Euro -	- Euro -
1	2	3	4	5	6
1		<b>Ordentliche Erträge</b>			
2	50	Privatrechtliche Leistungsentgelte	0	0	0,00
3	51	Öffentlich-rechtliche Leistungsentgelte	4.200	4.320	2.530,00
		<i>51100000 öffentlich-rechtliche Benutzungsgebühren</i>	<i>4.200</i>	<i>4.320</i>	<i>2.530,00</i>
4	548-549	Kostensatzleistungen und -erstattungen	600	1.100	0,00
		<i>54870000 Kostenerstattungen von privaten Unternehmen</i>	<i>100</i>	<i>100</i>	<i>0,00</i>
		<i>54880000 Kostenerstattungen von übrigen Bereichen</i>	<i>500</i>	<i>1.000</i>	<i>0,00</i>
5	52	Bestandsveränderungen und aktivierte Eigenleistungen	0	0	0,00
6	55	Steuern und steuerähnliche Erträge einschließlich Erträge aus gesetzlichen Umlagen	0	0	0,00
7	547	Erträge aus Transferleistungen	0	0	0,00
8	540-543	Erträge aus Zuweisungen und Zuschüssen für laufende Zwecke und allgemeine Umlagen	0	0	0,00
9	546	Erträge aus der Auflösung von Sonderposten aus Investitionszuweisungen, -zuschüssen und Investitionsbeiträgen	0	0	0,00
10	53	Sonstige ordentliche Erträge	500	550	0,00
		<i>53300000 Erträge aus Schadensersatzleistungen</i>	<i>500</i>	<i>500</i>	<i>0,00</i>
		<i>53990000 andere sonstige betriebliche Erträge</i>	<i>0</i>	<i>50</i>	<i>0,00</i>
11	=	<b>Summe der ordentlichen Erträge</b>	<b>5.300</b>	<b>5.970</b>	<b>2.530,00</b>
12		<b>Ordentliche Aufwendungen</b>			
13	62, 63, 640-643, 647-649, 65	Personalaufwendungen	0	0	0,00
14	644-646	Versorgungsaufwendungen	0	0	0,00
15	60,61, 67-69	Aufwendungen für Sach- und Dienstleistungen	-9.350	-9.650	-5.118,80
		<i>60302000 Praxis- und Laborbedarf, Arzneimittel</i>	<i>-100</i>	<i>-100</i>	<i>-179,35</i>
		<i>60510000 Strom</i>	<i>-300</i>	<i>-300</i>	<i>-253,30</i>
		<i>60560000 Wasser</i>	<i>-150</i>	<i>-150</i>	<i>-19,58</i>
		<i>60570000 Abwasser</i>	<i>-200</i>	<i>-200</i>	<i>-9,70</i>
		<i>60810000 Reinigungsmaterial</i>	<i>0</i>	<i>-100</i>	<i>0,00</i>
		<i>61610000 Instandhaltung der Gebäude und Außenanlagen (Bauunterhaltung) 2020:</i>	<i>-2.000</i>	<i>-2.000</i>	<i>-251,27</i>
		<i>€2.000 Allg. Unterhaltung</i>			
		<i>61630000 Instandhaltung von Einrichtungen und Ausstattungen</i>	<i>-300</i>	<i>-300</i>	<i>0,00</i>
		<i>61660000 Wartungskosten</i>	<i>-100</i>	<i>-200</i>	<i>-53,61</i>
		<i>61711000 Müllabfuhrgebühren</i>	<i>-1.500</i>	<i>-1.500</i>	<i>0,00</i>
		<i>61790000 andere sonstige Aufwendungen für bezogene Leistungen</i>	<i>-4.500</i>	<i>-4.500</i>	<i>-4.196,74</i>
		<i>Aufwendung Hausmeisterdienste</i>			
		<i>67300000 Gebühren</i>	<i>-100</i>	<i>-100</i>	<i>-69,96</i>
		<i>69000000 Beiträge für gebäudebezogene Versicherungen</i>	<i>-100</i>	<i>-200</i>	<i>-85,29</i>
16	66	Abschreibungen	-239	-239	-238,97
		<i>66200000 Abschreibungen auf Gebäude und Gebäudeeinrichtungen, Sachanlagen im Gemeingebrauch und Infrastrukturvermögen</i>	<i>-239</i>	<i>-239</i>	<i>-238,97</i>
17	71	Aufwendungen für Zuweisungen und Zuschüsse sowie besondere Finanzaufwendungen	0	0	0,00



# Teilergebnishaushalt 2020

Gemeinde: 00 Gemeinde Lohfelden

Seite : 215

Datum: 10.02.2020

Uhrzeit: 12:43:54

Produktbereich 10 Bauen und Wohnen  
Produkt 102 Grund- und Immobilienmanagement  
Kostenstelle 10205 Grillanlage Herchenbach

Nr.	Konten	Bezeichnung	Haushaltsansatz		Ergebnis des Jahresabschlusses 2018
			2020	2019	
			- Euro -	- Euro -	- Euro -
1	2	3	4	5	6
18	73	Steueraufwendungen einschließlich Aufwendungen aus gesetzlichen Umlageverpflichtungen	0	0	0,00
19	72	Transferaufwendungen	0	0	0,00
20	70,74,76	Sonstige ordentliche Aufwendungen	0	0	0,00
<b>21</b>	<b>=</b>	<b>Summe der ordentlichen Aufwendungen</b>	<b>-9.589</b>	<b>-9.889</b>	<b>-5.357,77</b>
<b>22</b>	<b>=</b>	<b>Verwaltungsergebnis</b>	<b>-4.289</b>	<b>-3.919</b>	<b>-2.827,77</b>
23	56,57	Finanzerträge	0	0	0,00
24	77	Finanzaufwendungen	0	0	0,00
<b>25</b>	<b>=</b>	<b>Finanzergebnis</b>	<b>0</b>	<b>0</b>	<b>0,00</b>
<b>26</b>	<b>=</b>	<b>Ordentliches Ergebnis (Verwaltungsergebnis und Finanzergebnis)</b>	<b>-4.289</b>	<b>-3.919</b>	<b>-2.827,77</b>
27	59	Außerordentliche Erträge	0	0	0,00
28	79	Außerordentliche Aufwendungen	0	0	0,00
<b>29</b>	<b>=</b>	<b>Außerordentliches Ergebnis</b>	<b>0</b>	<b>0</b>	<b>0,00</b>
<b>30</b>	<b>=</b>	<b>Jahresergebnis vor internen Leistungsbeziehungen (ordentliches Ergebnis und außerordentliches Ergebnis)</b>	<b>-4.289</b>	<b>-3.919</b>	<b>-2.827,77</b>
31	95	Erlöse aus internen Leistungsbeziehungen	0	0	0,00
32	96	Kosten aus internen Leistungsbeziehungen	-8.500	-8.000	-8.499,01
		<i>96000000 Kosten aus interner Leistungsverrechnung</i>	<i>-8.500</i>	<i>0</i>	<i>0,00</i>
		<i>97000000 Interne Leistungsverrechnung</i>	<i>0</i>	<i>-8.000</i>	<i>-8.499,01</i>
<b>33</b>	<b>=</b>	<b>Ergebnis der internen Leistungsbeziehungen</b>	<b>-8.500</b>	<b>-8.000</b>	<b>-8.499,01</b>
<b>34</b>	<b>=</b>	<b>Jahresergebnis nach internen Leistungsbeziehungen</b>	<b>-12.789</b>	<b>-11.919</b>	<b>-11.326,78</b>



# Teilergebnishaushalt 2020

Gemeinde: 00 Gemeinde Lohfelden

Seite : 216

Datum: 10.02.2020

Uhrzeit: 12:43:54

Produktbereich 10 Bauen und Wohnen  
Produkt 102 Grund- und Immobilienmanagement  
Kostenstelle 10206 Gaststätten

Nr.	Konten	Bezeichnung	Haushaltsansatz		Ergebnis des
			2020	2019	Jahres-
			- Euro -	- Euro -	abschlusses
1	2	3	4	5	6
1		<b>Ordentliche Erträge</b>			
2	50	Privatrechtliche Leistungsentgelte	15.000	11.100	14.217,29
		<i>50030000 Umsatzerlöse aus der Überlassung von Gebäuden und Räumen</i>	<i>15.000</i>	<i>11.100</i>	<i>14.217,29</i>
3	51	Öffentlich-rechtliche Leistungsentgelte	0	0	0,00
4	548-549	Kostensatzleistungen und -erstattungen	200	200	0,00
		<i>54870000 Kostenerstattungen von privaten Unternehmen</i>	<i>200</i>	<i>200</i>	<i>0,00</i>
5	52	Bestandsveränderungen und aktivierte Eigenleistungen	0	0	0,00
6	55	Steuern und steuerähnliche Erträge einschließlich Erträge aus gesetzlichen Umlagen	0	0	0,00
7	547	Erträge aus Transferleistungen	0	0	0,00
8	540-543	Erträge aus Zuweisungen und Zuschüssen für laufende Zwecke und allgemeine Umlagen	0	0	0,00
9	546	Erträge aus der Auflösung von Sonderposten aus Investitionszuweisungen, -zuschüssen und Investitionsbeiträgen	0	0	0,00
10	53	Sonstige ordentliche Erträge	0	0	0,00
11	=	<b>Summe der ordentlichen Erträge</b>	<b>15.200</b>	<b>11.300</b>	<b>14.217,29</b>
12		<b>Ordentliche Aufwendungen</b>			
13	62, 63, 640-643, 647-649, 65	Personalaufwendungen	0	0	0,00
14	644-646	Versorgungsaufwendungen	0	0	0,00
15	60,61, 67-69	Aufwendungen für Sach- und Dienstleistungen	-7.700	-7.600	-4.655,42
		<i>60510000 Strom</i>	<i>-200</i>	<i>-200</i>	<i>-52,76</i>
		<i>60540000 Heizöl</i>	<i>-2.200</i>	<i>-2.200</i>	<i>-1.929,16</i>
		<i>60560000 Wasser</i>	<i>-300</i>	<i>-300</i>	<i>-304,73</i>
		<i>60570000 Abwasser</i>	<i>-800</i>	<i>-800</i>	<i>-579,65</i>
		<i>61610000 Instandhaltung der Gebäude und Außenanlagen (Bauunterhaltung)</i>	<i>-2.000</i>	<i>-2.000</i>	<i>-79,44</i>
		<i>€2.000 Allg. Unterhaltung</i>			
		<i>61630000 Instandhaltung von Einrichtungen und Ausstattungen</i>	<i>-1.000</i>	<i>-1.000</i>	<i>-706,58</i>
		<i>61660000 Wartungskosten</i>	<i>-600</i>	<i>-400</i>	<i>-517,80</i>
		<i>61790000 andere sonstige Aufwendungen für bezogene Leistungen</i>	<i>-100</i>	<i>-100</i>	<i>0,00</i>
		<i>67710000 Aufwendungen für Sachverständige, Rechtsanwälte und Gerichtskosten</i>	<i>0</i>	<i>-100</i>	<i>0,00</i>
		<i>67720000 Aufwendungen für Steuerberatung und Wirtschaftsprüfung</i>	<i>0</i>	<i>0</i>	<i>-138,87</i>
		<i>69000000 Beiträge für gebäudebezogene Versicherungen</i>	<i>-500</i>	<i>-500</i>	<i>-346,43</i>
16	66	Abschreibungen	-16.863	-16.863	-16.863,01
		<i>66200000 Abschreibungen auf Gebäude und Gebäudeeinrichtungen, Sachanlagen im Gemeindegebrauch und Infrastruktur</i>	<i>-16.265</i>	<i>-16.265</i>	<i>-16.265,48</i>
		<i>66420000 Abschreibungen auf Betriebsausstattung</i>	<i>-598</i>	<i>-598</i>	<i>-597,53</i>
17	71	Aufwendungen für Zuweisungen und Zuschüsse sowie besondere Finanzaufwendungen	0	0	-3.000,00
		<i>71280000 Zuschüsse für laufende Zwecke an übrige Bereiche</i>	<i>0</i>	<i>0</i>	<i>-3.000,00</i>
18	73	Steueraufwendungen einschließlich Aufwendungen aus gesetzlichen Umlageverpflichtungen	0	0	0,00
19	72	Transferaufwendungen	0	0	0,00
20	70,74,76	Sonstige ordentliche Aufwendungen	0	0	0,00
21	=	<b>Summe der ordentlichen Aufwendungen</b>	<b>-24.563</b>	<b>-24.463</b>	<b>-24.518,43</b>



# Teilergebnishaushalt 2020

Gemeinde: 00 Gemeinde Lohfelden

Seite : 217

Datum: 10.02.2020

Uhrzeit: 12:43:54

Produktbereich 10 Bauen und Wohnen  
Produkt 102 Grund- und Immobilienmanagement  
Kostenstelle 10206 Gaststätten

Nr.	Konten	Bezeichnung	Haushaltsansatz		Ergebnis des Jahresabschlusses 2018
			2020	2019	
			- Euro -	- Euro -	- Euro -
1	2	3	4	5	6
22	=	<b>Verwaltungsergebnis</b>	<b>-9.363</b>	<b>-13.163</b>	<b>-10.301,14</b>
23	56,57	Finanzerträge	0	0	0,00
24	77	Finanzaufwendungen	0	0	0,00
25	=	<b>Finanzergebnis</b>	<b>0</b>	<b>0</b>	<b>0,00</b>
26	=	<b>Ordentliches Ergebnis (Verwaltungsergebnis und Finanzergebnis)</b>	<b>-9.363</b>	<b>-13.163</b>	<b>-10.301,14</b>
27	59	Außerordentliche Erträge	0	0	0,00
28	79	Außerordentliche Aufwendungen	0	0	0,00
29	=	<b>Außerordentliches Ergebnis</b>	<b>0</b>	<b>0</b>	<b>0,00</b>
30	=	<b>Jahresergebnis vor internen Leistungsbeziehungen (ordentliches Ergebnis und außerordentliches Ergebnis)</b>	<b>-9.363</b>	<b>-13.163</b>	<b>-10.301,14</b>
31	95	Erlöse aus internen Leistungsbeziehungen	0	0	0,00
32	96	Kosten aus internen Leistungsbeziehungen	-8.500	-8.500	-8.478,34
		<i>96000000 Kosten aus interner Leistungsverrechnung</i>	<i>-8.500</i>	<i>0</i>	<i>0,00</i>
		<i>97000000 Interne Leistungsverrechnung</i>	<i>0</i>	<i>-8.500</i>	<i>-8.478,34</i>
33	=	<b>Ergebnis der internen Leistungsbeziehungen</b>	<b>-8.500</b>	<b>-8.500</b>	<b>-8.478,34</b>
34	=	<b>Jahresergebnis nach internen Leistungsbeziehungen</b>	<b>-17.863</b>	<b>-21.663</b>	<b>-18.779,48</b>



# Teilergebnishaushalt 2020

Gemeinde: 00 Gemeinde Lohfelden

Seite : 218

Datum: 10.02.2020

Uhrzeit: 12:43:54

Produktbereich 10 Bauen und Wohnen  
Produkt 102 Grund- und Immobilienmanagement  
Kostenstelle 10207 Kulturhalle

Nr.	Konten	Bezeichnung	Haushaltsansatz		Ergebnis des
			2020	2019	Jahres-
			- Euro -	- Euro -	abschlusses
1	2	3	4	5	6
1		<b>Ordentliche Erträge</b>			
2	50	Privatrechtliche Leistungsentgelte	0	0	0,00
3	51	Öffentlich-rechtliche Leistungsentgelte	0	0	0,00
4	548-549	Kostensersatzleistungen und -erstattungen	600	600	0,00
		<i>54870000 Kostenerstattungen von privaten Unternehmen</i>	<i>500</i>	<i>500</i>	<i>0,00</i>
		<i>54880000 Kostenerstattungen von übrigen Bereichen</i>	<i>100</i>	<i>100</i>	<i>0,00</i>
5	52	Bestandsveränderungen und aktivierte Eigenleistungen	0	0	0,00
6	55	Steuern und steuerähnliche Erträge einschließlich Erträge aus gesetzlichen Umlagen	0	0	0,00
7	547	Erträge aus Transferleistungen	0	0	0,00
8	540-543	Erträge aus Zuweisungen und Zuschüssen für laufende Zwecke und allgemeine Umlagen	0	12.000	0,00
		<i>54103300 Zuweisungen Hessenkasse</i>	<i>0</i>	<i>12.000</i>	<i>0,00</i>
9	546	Erträge aus der Auflösung von Sonderposten aus Investitionszuweisungen, -zuschüssen und Investitionsbeiträgen	240	240	240,31
		<i>54600000 Erträge aus der Auflösung von Sonderposten aus Investitionszuweisungen</i>	<i>240</i>	<i>240</i>	<i>240,31</i>
10	53	Sonstige ordentliche Erträge	2.000	3.150	0,00
		<i>53300000 Erträge aus Schadensersatzleistungen</i>	<i>1.000</i>	<i>2.100</i>	<i>0,00</i>
		<i>53910000 Steuererstattungen</i>	<i>1.000</i>	<i>1.000</i>	<i>0,00</i>
		<i>53990000 andere sonstige betriebliche Erträge</i>	<i>0</i>	<i>50</i>	<i>0,00</i>
11	=	<b>Summe der ordentlichen Erträge</b>	<b>2.840</b>	<b>15.990</b>	<b>240,31</b>
12		<b>Ordentliche Aufwendungen</b>			
13	62, 63, 640-643, 647-649, 65	Personalaufwendungen	-15.715	-15.418	-14.487,18
		<i>62000000 Entgelte für geleistete Arbeitszeit (einschl. tariflicher, vertraglicher oder arbeitsbedingter Zulag</i>	<i>-13.096</i>	<i>-12.790</i>	<i>-12.035,29</i>
		<i>64010000 AG-Anteil z. Sozialvers. Entgeltber.</i>	<i>-2.619</i>	<i>-2.628</i>	<i>-2.451,89</i>
14	644-646	Versorgungsaufwendungen	-785	-767	-744,79
		<i>64510000 Aufwendungen an Versorgungskassen für tariflich Beschäftigte</i>	<i>-785</i>	<i>-767</i>	<i>-744,79</i>
15	60,61, 67-69	Aufwendungen für Sach- und Dienstleistungen	-27.600	-50.900	-20.798,67
		<i>60510000 Strom</i>	<i>-2.000</i>	<i>-2.000</i>	<i>-272,34</i>
		<i>60520000 Gas</i>	<i>-5.000</i>	<i>-5.000</i>	<i>-2.536,09</i>
		<i>60560000 Wasser</i>	<i>-300</i>	<i>-300</i>	<i>-127,05</i>
		<i>60570000 Abwasser</i>	<i>-1.500</i>	<i>-1.500</i>	<i>-842,96</i>
		<i>60610000 Materialaufwand für Gebäude u. Außenanlagen</i>	<i>-100</i>	<i>-100</i>	<i>-92,27</i>
		<i>60630000 Materialaufwand für Einrichtungen und Ausstattungen</i>	<i>-200</i>	<i>-100</i>	<i>-1.076,69</i>
		<i>60810000 Reinigungsmaterial</i>	<i>0</i>	<i>-100</i>	<i>0,00</i>
		<i>60890000 übriger sonstiger Materialaufwand</i>	<i>-200</i>	<i>-100</i>	<i>-916,30</i>
		<i>61610000 Instandhaltung der Gebäude und Außenanlagen (Bauunterhaltung)</i>	<i>-7.000</i>	<i>-30.000</i>	<i>-4.815,13</i>
		<i>€5.000 Allg. Unterhaltung</i>			
		<i>€2.000 Außenanlagen</i>			
		<i>61630000 Instandhaltung von Einrichtungen und Ausstattungen</i>	<i>-500</i>	<i>-500</i>	<i>0,00</i>
		<i>61660000 Wartungskosten</i>	<i>-500</i>	<i>-600</i>	<i>-445,01</i>
		<i>61710000 Aufwendungen für Fremdensorgung</i>	<i>-100</i>	<i>-100</i>	<i>0,00</i>



# Teilergebnishaushalt 2020

Gemeinde: 00 Gemeinde Lohfelden

Seite : 219

Datum: 10.02.2020

Uhrzeit: 12:43:54

Produktbereich 10 Bauen und Wohnen  
Produkt 102 Grund- und Immobilienmanagement  
Kostenstelle 10207 Kulturhalle

Nr.	Konten	Bezeichnung	Haushaltsansatz		Ergebnis des Jahresabschlusses 2018
			2020	2019	
			- Euro -	- Euro -	- Euro -
1	2	3	4	5	6
		61711000 Müllabfuhrgebühren	-600	-600	-494,76
		61730000 Fremdreinigung	-8.000	-8.000	-8.067,31
		€8.000 Fremdreinigung			
		61790000 andere sonstige Aufwendungen für bezogene Leistungen	-100	-100	0,00
		67300000 Gebühren	-100	-100	-69,96
		67710000 Aufwendungen für Sachverständige, Rechtsanwälte und Gerichtskosten	0	-300	0,00
		69000000 Beiträge für gebäudebezogene Versicherungen	-1.400	-1.400	-1.042,80
16	66	Abschreibungen	-19.451	-11.000	-13.793,89
		66200000 Abschreibungen auf Gebäude und Gebäudeeinrichtungen, Sachanlagen im Gemeingebrauch und Infrastruktur	-19.358	-11.000	-13.700,47
		66500000 Abschreibungen auf geringwertige Wirtschaftsgüter (GWG)	-93	0	-93,42
17	71	Aufwendungen für Zuweisungen und Zuschüsse sowie besondere Finanzaufwendungen	0	0	0,00
18	73	Steueraufwendungen einschließlich Aufwendungen aus gesetzlichen Umlageverpflichtungen	0	0	0,00
19	72	Transferaufwendungen	0	0	0,00
20	70,74,76	Sonstige ordentliche Aufwendungen	0	-300	0,00
		70200000 Grundsteuer	0	-300	0,00
21	=	<b>Summe der ordentlichen Aufwendungen</b>	<b>-63.551</b>	<b>-78.385</b>	<b>-49.824,53</b>
22	=	<b>Verwaltungsergebnis</b>	<b>-60.711</b>	<b>-62.395</b>	<b>-49.584,22</b>
23	56,57	Finanzerträge	0	0	0,00
24	77	Finanzaufwendungen	0	0	0,00
25	=	<b>Finanzergebnis</b>	<b>0</b>	<b>0</b>	<b>0,00</b>
26	=	<b>Ordentliches Ergebnis (Verwaltungsergebnis und Finanzergebnis)</b>	<b>-60.711</b>	<b>-62.395</b>	<b>-49.584,22</b>
27	59	Außerordentliche Erträge	0	0	0,00
28	79	Außerordentliche Aufwendungen	0	0	0,00
29	=	<b>Außerordentliches Ergebnis</b>	<b>0</b>	<b>0</b>	<b>0,00</b>
30	=	<b>Jahresergebnis vor internen Leistungsbeziehungen (ordentliches Ergebnis und außerordentliches Ergebnis)</b>	<b>-60.711</b>	<b>-62.395</b>	<b>-49.584,22</b>
31	95	Erlöse aus internen Leistungsbeziehungen	0	0	0,00
32	96	Kosten aus internen Leistungsbeziehungen	-16.200	-11.300	-16.236,71
		96000000 Kosten aus interner Leistungsverrechnung	-16.200	0	0,00
		97000000 Interne Leistungsverrechnung	0	-11.300	-16.236,71
33	=	<b>Ergebnis der internen Leistungsbeziehungen</b>	<b>-16.200</b>	<b>-11.300</b>	<b>-16.236,71</b>
34	=	<b>Jahresergebnis nach internen Leistungsbeziehungen</b>	<b>-76.911</b>	<b>-73.695</b>	<b>-65.820,93</b>





# Teilergebnishaushalt 2020

Gemeinde: 00 Gemeinde Lohfelden

Seite : 220

Datum: 10.02.2020

Uhrzeit: 12:43:54

Produktbereich 10 Bauen und Wohnen  
 Produkt 102 Grund- und Immobilienmanagement  
 Kostenstelle 10208 Musikschule

Nr.	Konten	Bezeichnung	Haushaltsansatz		Ergebnis des Jahresabschlusses 2018
			2020	2019	
			- Euro -	- Euro -	- Euro -
1	2	3	4	5	6
<b>1</b>		<b>Ordentliche Erträge</b>			
2	50	Privatrechtliche Leistungsentgelte	5.500	5.500	3.000,00
		<i>50030000 Umsatzerlöse aus der Überlassung von Gebäuden und Räumen</i>	<i>5.500</i>	<i>5.500</i>	<i>3.000,00</i>
3	51	Öffentlich-rechtliche Leistungsentgelte	0	0	0,00
4	548-549	Kostensatzleistungen und -erstattungen	3.800	3.800	0,00
		<i>54870000 Kostenerstattungen von privaten Unternehmen</i>	<i>300</i>	<i>300</i>	<i>0,00</i>
		<i>54880000 Kostenerstattungen von übrigen Bereichen</i>	<i>3.500</i>	<i>3.500</i>	<i>0,00</i>
5	52	Bestandsveränderungen und aktivierte Eigenleistungen	0	0	0,00
6	55	Steuern und steuerähnliche Erträge einschließlich Erträge aus gesetzlichen Umlagen	0	0	0,00
7	547	Erträge aus Transferleistungen	0	0	0,00
8	540-543	Erträge aus Zuweisungen und Zuschüssen für laufende Zwecke und allgemeine Umlagen	0	0	0,00
9	546	Erträge aus der Auflösung von Sonderposten aus Investitionszuweisungen, -zuschüssen und Investitionsbeiträgen	1.419	1.419	1.418,66
		<i>54600000 Erträge aus der Auflösung von Sonderposten aus Investitionszuweisungen</i>	<i>1.419</i>	<i>1.419</i>	<i>1.418,66</i>
10	53	Sonstige ordentliche Erträge	500	0	137,80
		<i>53000000 Nebenerlöse aus Vermietung und Verpachtung</i>	<i>500</i>	<i>0</i>	<i>137,80</i>
<b>11</b>	<b>=</b>	<b>Summe der ordentlichen Erträge</b>	<b>11.219</b>	<b>10.719</b>	<b>4.556,46</b>
<b>12</b>		<b>Ordentliche Aufwendungen</b>			
13	62, 63, 640-643, 647-649, 65	Personalaufwendungen	0	0	0,00
14	644-646	Versorgungsaufwendungen	0	0	0,00
15	60,61, 67-69	Aufwendungen für Sach- und Dienstleistungen	-26.000	-36.200	-8.886,57
		<i>60510000 Strom</i>	<i>-1.000</i>	<i>-1.000</i>	<i>-864,75</i>
		<i>60540000 Heizöl</i>	<i>-3.600</i>	<i>-3.600</i>	<i>-2.885,29</i>
		<i>60560000 Wasser</i>	<i>-100</i>	<i>-100</i>	<i>-95,21</i>
		<i>60570000 Abwasser</i>	<i>-300</i>	<i>-300</i>	<i>-191,52</i>
		<i>60630000 Materialaufwand für Einrichtungen und Ausstattungen</i>	<i>0</i>	<i>0</i>	<i>-492,54</i>
		<i>61610000 Instandhaltung der Gebäude und Außenanlagen (Bauunterhaltung)</i>	<i>-19.500</i>	<i>-30.000</i>	<i>-3.503,88</i>
		<i>€ 2.000 Allg. Unterhaltung</i>			
		<i>€ 1.000 Außenanlagen</i>			
		<i>€16.500 Instandsetzung Giebel Straßenseitig</i>			
		<i>61630000 Instandhaltung von Einrichtungen und Ausstattungen</i>	<i>-100</i>	<i>-100</i>	<i>0,00</i>
		<i>61660000 Wartungskosten</i>	<i>-800</i>	<i>-300</i>	<i>-347,60</i>
		<i>61711000 Müllabfuhrgebühren</i>	<i>-200</i>	<i>-200</i>	<i>-159,84</i>
		<i>61790000 andere sonstige Aufwendungen für bezogene Leistungen</i>	<i>0</i>	<i>-100</i>	<i>0,00</i>
		<i>69000000 Beiträge für gebäudebezogene Versicherungen</i>	<i>-400</i>	<i>-500</i>	<i>-345,94</i>
16	66	Abschreibungen	-3.038	-3.038	-3.037,98
		<i>66200000 Abschreibungen auf Gebäude und Gebäudeeinrichtungen, Sachanlagen im Gemeingebrauch und Infrastrukturvermögen</i>	<i>-3.038</i>	<i>-3.038</i>	<i>-3.037,98</i>
17	71	Aufwendungen für Zuweisungen und Zuschüsse sowie besondere Finanzaufwendungen	0	0	0,00
18	73	Steueraufwendungen einschließlich Aufwendungen aus gesetzlichen Umlageverpflichtungen	0	0	0,00



# Teilergebnishaushalt 2020

Gemeinde: 00 Gemeinde Lohfelden

Seite : 221

Datum: 10.02.2020

Uhrzeit: 12:43:54

Produktbereich 10 Bauen und Wohnen  
Produkt 102 Grund- und Immobilienmanagement  
Kostenstelle 10208 Musikschule

Nr.	Konten	Bezeichnung	Haushaltsansatz		Ergebnis des Jahresabschlusses 2018
			2020	2019	
			- Euro -	- Euro -	- Euro -
1	2	3	4	5	6
19	72	Transferaufwendungen	0	0	0,00
20	70,74,76	Sonstige ordentliche Aufwendungen	0	0	0,00
21	=	<b>Summe der ordentlichen Aufwendungen</b>	<b>-29.038</b>	<b>-39.238</b>	<b>-11.924,55</b>
22	=	<b>Verwaltungsergebnis</b>	<b>-17.819</b>	<b>-28.519</b>	<b>-7.368,09</b>
23	56,57	Finanzerträge	0	0	0,00
24	77	Finanzaufwendungen	0	0	0,00
25	=	<b>Finanzergebnis</b>	<b>0</b>	<b>0</b>	<b>0,00</b>
26	=	<b>Ordentliches Ergebnis (Verwaltungsergebnis und Finanzergebnis)</b>	<b>-17.819</b>	<b>-28.519</b>	<b>-7.368,09</b>
27	59	Außerordentliche Erträge	0	0	0,00
28	79	Außerordentliche Aufwendungen	0	0	0,00
29	=	<b>Außerordentliches Ergebnis</b>	<b>0</b>	<b>0</b>	<b>0,00</b>
30	=	<b>Jahresergebnis vor internen Leistungsbeziehungen (ordentliches Ergebnis und außerordentliches Ergebnis)</b>	<b>-17.819</b>	<b>-28.519</b>	<b>-7.368,09</b>
31	95	Erlöse aus internen Leistungsbeziehungen	0	0	0,00
32	96	Kosten aus internen Leistungsbeziehungen	-4.200	-4.200	-4.238,57
		96000000 Kosten aus interner Leistungsverrechnung	-4.200	0	0,00
		97000000 Interne Leistungsverrechnung	0	-4.200	-4.238,57
33	=	<b>Ergebnis der internen Leistungsbeziehungen</b>	<b>-4.200</b>	<b>-4.200</b>	<b>-4.238,57</b>
34	=	<b>Jahresergebnis nach internen Leistungsbeziehungen</b>	<b>-22.019</b>	<b>-32.719</b>	<b>-11.606,66</b>



# Teilergebnishaushalt 2020

Gemeinde: 00 Gemeinde Lohfelden

Seite : 222

Datum: 10.02.2020

Uhrzeit: 12:43:54

Produktbereich 10 Bauen und Wohnen  
 Produkt 102 Grund- und Immobilienmanagement  
 Kostenstelle 10209 VHS-Gebäude

Nr.	Konten	Bezeichnung	Haushaltsansatz		Ergebnis des Jahresabschlusses 2018
			2020	2019	
			- Euro -	- Euro -	- Euro -
1	2	3	4	5	6
1		<b>Ordentliche Erträge</b>			
2	50	Privatrechtliche Leistungsentgelte	12.300	12.300	12.276,00
		<i>50030000 Umsatzerlöse aus der Überlassung von Gebäuden und Räumen</i>	<i>12.300</i>	<i>12.300</i>	<i>12.276,00</i>
3	51	Öffentlich-rechtliche Leistungsentgelte	0	0	0,00
4	548-549	Kostensatzleistungen und -erstattungen	300	300	0,00
		<i>54850000 Kostenerstattungen von verbundenen Unternehmen, Sonder vermögen und Beitreibungen</i>	<i>100</i>	<i>100</i>	<i>0,00</i>
		<i>54870000 Kostenerstattungen von privaten Unternehmen</i>	<i>200</i>	<i>200</i>	<i>0,00</i>
5	52	Bestandsveränderungen und aktivierte Eigenleistungen	0	0	0,00
6	55	Steuern und steuerähnliche Erträge einschließlich Erträge aus gesetzlichen Umlagen	0	0	0,00
7	547	Erträge aus Transferleistungen	0	0	0,00
8	540-543	Erträge aus Zuweisungen und Zuschüssen für laufende Zwecke und allgemeine Umlagen	0	0	0,00
9	546	Erträge aus der Auflösung von Sonderposten aus Investitionszuweisungen, -zuschüssen und Investitionsbeiträgen	0	0	0,00
10	53	Sonstige ordentliche Erträge	7.500	7.500	7.743,69
		<i>53000000 Nebenerlöse aus Vermietung und Verpachtung</i>	<i>7.500</i>	<i>7.500</i>	<i>7.743,69</i>
11	=	<b>Summe der ordentlichen Erträge</b>	<b>20.100</b>	<b>20.100</b>	<b>20.019,69</b>
12		<b>Ordentliche Aufwendungen</b>			
13	62, 63, 640-643, 647-649, 65	Personalaufwendungen	0	0	0,00
14	644-646	Versorgungsaufwendungen	0	0	0,00
15	60,61, 67-69	Aufwendungen für Sach- und Dienstleistungen	-12.250	-18.700	-9.775,97
		<i>60510000 Strom</i>	<i>-1.500</i>	<i>-1.500</i>	<i>-801,90</i>
		<i>60540000 Heizöl</i>	<i>-2.000</i>	<i>-2.300</i>	<i>-2.086,93</i>
		<i>60560000 Wasser</i>	<i>-100</i>	<i>-100</i>	<i>-49,43</i>
		<i>60570000 Abwasser</i>	<i>-300</i>	<i>-300</i>	<i>-141,26</i>
		<i>60630000 Materialaufwand für Einrichtungen und Ausstattungen</i>	<i>-100</i>	<i>-50</i>	<i>0,00</i>
		<i>60890000 übriger sonstiger Materialaufwand</i>	<i>-50</i>	<i>-50</i>	<i>0,00</i>
		<i>61610000 Instandhaltung der Gebäude und Außenanlagen (Bauunterhaltung)</i>	<i>-3.000</i>	<i>-9.000</i>	<i>-2.095,92</i>
		<i>€3.000 Allg. Unterhaltung</i>			
		<i>61630000 Instandhaltung von Einrichtungen und Ausstattungen</i>	<i>-500</i>	<i>-500</i>	<i>0,00</i>
		<i>61660000 Wartungskosten</i>	<i>-4.500</i>	<i>-3.500</i>	<i>-4.422,93</i>
		<i>61711000 Müllabfuhrgebühren</i>	<i>-200</i>	<i>-200</i>	<i>-177,60</i>
		<i>61790000 andere sonstige Aufwendungen für bezogene Leistungen</i>	<i>0</i>	<i>-300</i>	<i>0,00</i>
		<i>67300000 Gebühren</i>	<i>0</i>	<i>-100</i>	<i>0,00</i>
		<i>69000000 Beiträge für gebäudebezogene Versicherungen</i>	<i>0</i>	<i>-800</i>	<i>0,00</i>
16	66	Abschreibungen	0	0	0,00
17	71	Aufwendungen für Zuweisungen und Zuschüsse sowie besondere Finanzaufwendungen	0	0	0,00
18	73	Steueraufwendungen einschließlich Aufwendungen aus gesetzlichen Umlageverpflichtungen	0	0	0,00
19	72	Transferaufwendungen	0	0	0,00
20	70,74,76	Sonstige ordentliche Aufwendungen	0	0	0,00
21	=	<b>Summe der ordentlichen Aufwendungen</b>	<b>-12.250</b>	<b>-18.700</b>	<b>-9.775,97</b>



# Teilergebnishaushalt 2020

Gemeinde: 00 Gemeinde Lohfelden

Seite : 223

Datum: 10.02.2020

Uhrzeit: 12:43:54

Produktbereich 10 Bauen und Wohnen  
Produkt 102 Grund- und Immobilienmanagement  
Kostenstelle 10209 VHS-Gebäude

Nr.	Konten	Bezeichnung	Haushaltsansatz		Ergebnis des Jahresabschlusses 2018
			2020	2019	
			- Euro -	- Euro -	- Euro -
1	2	3	4	5	6
22	=	<b>Verwaltungsergebnis</b>	7.850	1.400	10.243,72
23	56,57	Finanzerträge	0	0	0,00
24	77	Finanzaufwendungen	0	0	0,00
25	=	<b>Finanzergebnis</b>	0	0	0,00
26	=	<b>Ordentliches Ergebnis (Verwaltungsergebnis und Finanzergebnis)</b>	7.850	1.400	10.243,72
27	59	Außerordentliche Erträge	0	0	0,00
28	79	Außerordentliche Aufwendungen	0	0	0,00
29	=	<b>Außerordentliches Ergebnis</b>	0	0	0,00
30	=	<b>Jahresergebnis vor internen Leistungsbeziehungen (ordentliches Ergebnis und außerordentliches Ergebnis)</b>	7.850	1.400	10.243,72
31	95	Erlöse aus internen Leistungsbeziehungen	0	0	0,00
32	96	Kosten aus internen Leistungsbeziehungen	-4.300	-4.500	-4.347,70
		96000000 Kosten aus interner Leistungsverrechnung	-4.300	0	0,00
		97000000 Interne Leistungsverrechnung	0	-4.500	-4.347,70
33	=	<b>Ergebnis der internen Leistungsbeziehungen</b>	-4.300	-4.500	-4.347,70
34	=	<b>Jahresergebnis nach internen Leistungsbeziehungen</b>	3.550	-3.100	5.896,02



# Teilergebnishaushalt 2020

Gemeinde: 00 Gemeinde Lohfelden

Seite : 224

Datum: 10.02.2020

Uhrzeit: 12:43:54

Produktbereich 10 Bauen und Wohnen  
Produkt 102 Grund- und Immobilienmanagement  
Kostenstelle 10211 Lebensmittelmarkt Vollmarshausen

Nr.	Konten	Bezeichnung	Haushaltsansatz		Ergebnis des Jahresabschlusses 2018
			2020	2019	
			- Euro -	- Euro -	- Euro -
1	2	3	4	5	6
1		<b>Ordentliche Erträge</b>			
2	50	Privatrechtliche Leistungsentgelte	0	0	0,00
3	51	Öffentlich-rechtliche Leistungsentgelte	0	0	0,00
4	548-549	Kostensatzleistungen und -erstattungen	0	0	0,00
5	52	Bestandsveränderungen und aktivierte Eigenleistungen	0	0	0,00
6	55	Steuern und steuerähnliche Erträge einschließlich Erträge aus gesetzlichen Umlagen	0	0	0,00
7	547	Erträge aus Transferleistungen	0	0	0,00
8	540-543	Erträge aus Zuweisungen und Zuschüssen für laufende Zwecke und allgemeine Umlagen	0	0	0,00
9	546	Erträge aus der Auflösung von Sonderposten aus Investitionszuweisungen, -zuschüssen und Investitionsbeiträgen	0	0	0,00
10	53	Sonstige ordentliche Erträge	0	0	0,00
11	=	<b>Summe der ordentlichen Erträge</b>	<b>0</b>	<b>0</b>	<b>0,00</b>
12		<b>Ordentliche Aufwendungen</b>			
13	62, 63, 640-643, 647-649, 65	Personalaufwendungen	0	0	0,00
14	644-646	Versorgungsaufwendungen	0	0	0,00
15	60,61, 67-69	Aufwendungen für Sach- und Dienstleistungen	0	0	0,00
16	66	Abschreibungen	0	0	0,00
17	71	Aufwendungen für Zuweisungen und Zuschüsse sowie besondere Finanzaufwendungen	0	0	0,00
18	73	Steueraufwendungen einschließlich Aufwendungen aus gesetzlichen Umlageverpflichtungen	0	0	0,00
19	72	Transferaufwendungen	0	0	0,00
20	70,74,76	Sonstige ordentliche Aufwendungen	0	0	0,00
21	=	<b>Summe der ordentlichen Aufwendungen</b>	<b>0</b>	<b>0</b>	<b>0,00</b>
22	=	<b>Verwaltungsergebnis</b>	<b>0</b>	<b>0</b>	<b>0,00</b>
23	56,57	Finanzerträge	0	0	0,00
24	77	Finanzaufwendungen	0	0	0,00
25	=	<b>Finanzergebnis</b>	<b>0</b>	<b>0</b>	<b>0,00</b>
26	=	<b>Ordentliches Ergebnis (Verwaltungsergebnis und Finanzergebnis)</b>	<b>0</b>	<b>0</b>	<b>0,00</b>
27	59	Außerordentliche Erträge	0	0	0,00
28	79	Außerordentliche Aufwendungen	0	0	0,00
29	=	<b>Außerordentliches Ergebnis</b>	<b>0</b>	<b>0</b>	<b>0,00</b>
30	=	<b>Jahresergebnis vor internen Leistungsbeziehungen (ordentliches Ergebnis und außerordentliches Ergebnis)</b>	<b>0</b>	<b>0</b>	<b>0,00</b>
31	95	Erlöse aus internen Leistungsbeziehungen	0	0	0,00
32	96	Kosten aus internen Leistungsbeziehungen	0	0	0,00
33	=	<b>Ergebnis der internen Leistungsbeziehungen</b>	<b>0</b>	<b>0</b>	<b>0,00</b>
34	=	<b>Jahresergebnis nach internen Leistungsbeziehungen</b>	<b>0</b>	<b>0</b>	<b>0,00</b>



# Teilergebnishaushalt 2020

Gemeinde: 00 Gemeinde Lohfelden

Seite : 225

Datum: 10.02.2020

Uhrzeit: 12:43:54

Produktbereich 10 Bauen und Wohnen  
Produkt 102 Grund- und Immobilienmanagement  
Kostenstelle 10212 Pachtländereien

Nr.	Konten	Bezeichnung	Haushaltsansatz		Ergebnis des
			2020	2019	Jahres-
			- Euro -	- Euro -	abschlusses
1	2	3	4	5	6
1		<b>Ordentliche Erträge</b>			
2	50	Privatrechtliche Leistungsentgelte	95.000	96.700	87.986,87
		<i>50030000 Umsatzerlöse aus der Überlassung von Gebäuden und Räumen</i>	<i>95.000</i>	<i>95.000</i>	<i>86.369,87</i>
		<i>50030010 Pachtlerlöse Lina-Morgenstern-Straße 29-37</i>	<i>0</i>	<i>1.700</i>	<i>1.617,00</i>
3	51	Öffentlich-rechtliche Leistungsentgelte	0	0	0,00
4	548-549	Kostensatzleistungen und -erstattungen	0	100	0,00
		<i>54880000 Kostenerstattungen von übrigen Bereichen</i>	<i>0</i>	<i>100</i>	<i>0,00</i>
5	52	Bestandsveränderungen und aktivierte Eigenleistungen	0	0	0,00
6	55	Steuern und steuerähnliche Erträge einschließlich Erträge aus gesetzlichen Umlagen	0	0	0,00
7	547	Erträge aus Transferleistungen	0	0	0,00
8	540-543	Erträge aus Zuweisungen und Zuschüssen für laufende Zwecke und allgemeine Umlagen	0	0	0,00
9	546	Erträge aus der Auflösung von Sonderposten aus Investitionszuweisungen, -zuschüssen und Investitionsbeiträgen	0	0	0,00
10	53	Sonstige ordentliche Erträge	0	0	0,00
11	=	<b>Summe der ordentlichen Erträge</b>	<b>95.000</b>	<b>96.800</b>	<b>87.986,87</b>
12		<b>Ordentliche Aufwendungen</b>			
13	62, 63, 640-643, 647-649, 65	Personalaufwendungen	0	0	0,00
14	644-646	Versorgungsaufwendungen	0	0	0,00
15	60,61, 67-69	Aufwendungen für Sach- und Dienstleistungen	-600	-600	-12,00
		<i>61610000 Instandhaltung der Gebäude und Außenanlagen (Bauunterhaltung)</i>	<i>-600</i>	<i>-600</i>	<i>0,00</i>
		<i>6600 Allg. Unterhaltung</i>			
		<i>67000000 Mieten, Pachten, Erbbauzinsen</i>	<i>0</i>	<i>0</i>	<i>-12,00</i>
16	66	Abschreibungen	0	0	0,00
17	71	Aufwendungen für Zuweisungen und Zuschüsse sowie besondere Finanzaufwendungen	0	0	0,00
18	73	Steueraufwendungen einschließlich Aufwendungen aus gesetzlichen Umlageverpflichtungen	0	0	0,00
19	72	Transferaufwendungen	0	0	0,00
20	70,74,76	Sonstige ordentliche Aufwendungen	-8.000	-8.000	-8.153,51
		<i>70200000 Grundsteuer</i>	<i>-8.000</i>	<i>-8.000</i>	<i>-8.153,51</i>
21	=	<b>Summe der ordentlichen Aufwendungen</b>	<b>-8.600</b>	<b>-8.600</b>	<b>-8.165,51</b>
22	=	<b>Verwaltungsergebnis</b>	<b>86.400</b>	<b>88.200</b>	<b>79.821,36</b>
23	56,57	Finanzerträge	0	0	0,00
24	77	Finanzaufwendungen	0	0	0,00
25	=	<b>Finanzergebnis</b>	<b>0</b>	<b>0</b>	<b>0,00</b>
26	=	<b>Ordentliches Ergebnis (Verwaltungsergebnis und Finanzergebnis)</b>	<b>86.400</b>	<b>88.200</b>	<b>79.821,36</b>
27	59	Außerordentliche Erträge	0	0	74.297,00
		<i>59100000 Erträge aus der Veräußerung von Grundstücken, Gebäuden und Anlagen</i>	<i>0</i>	<i>0</i>	<i>74.297,00</i>
28	79	Außerordentliche Aufwendungen	0	0	0,00
29	=	<b>Außerordentliches Ergebnis</b>	<b>0</b>	<b>0</b>	<b>74.297,00</b>



# Teilergebnishaushalt 2020

Gemeinde: 00 Gemeinde Lohfelden

Seite : 226

Datum: 10.02.2020

Uhrzeit: 12:43:54

Produktbereich 10 Bauen und Wohnen  
Produkt 102 Grund- und Immobilienmanagement  
Kostenstelle 10212 Pachtländereien

Nr.	Konten	Bezeichnung	Haushaltsansatz		Ergebnis des Jahresabschlusses 2018
			2020	2019	
			- Euro -	- Euro -	- Euro -
1	2	3	4	5	6
30	=	<b>Jahresergebnis vor internen Leistungsbeziehungen (ordentliches Ergebnis und außerordentliches Ergebnis)</b>	<b>86.400</b>	<b>88.200</b>	<b>154.118,36</b>
31	95	Erlöse aus internen Leistungsbeziehungen	0	0	0,00
32	96	Kosten aus internen Leistungsbeziehungen	-9.000	-9.200	-9.023,39
		<i>96000000 Kosten aus interner Leistungsverrechnung</i>	<i>-9.000</i>	<i>0</i>	<i>0,00</i>
		<i>97000000 Interne Leistungsverrechnung</i>	<i>0</i>	<i>-9.200</i>	<i>-9.023,39</i>
33	=	<b>Ergebnis der internen Leistungsbeziehungen</b>	<b>-9.000</b>	<b>-9.200</b>	<b>-9.023,39</b>
34	=	<b>Jahresergebnis nach internen Leistungsbeziehungen</b>	<b>77.400</b>	<b>79.000</b>	<b>145.094,97</b>



# Teilergebnishaushalt 2020

Gemeinde: 00 Gemeinde Lohfelden

Seite : 227

Datum: 10.02.2020

Uhrzeit: 12:43:54

Produktbereich 10 Bauen und Wohnen  
 Produkt 102 Grund- und Immobilienmanagement  
 Kostenstelle 10213 Kindertagesstätte Vollmarshausen

Nr.	Konten	Bezeichnung	Haushaltsansatz		Ergebnis des Jahresabschlusses 2018
			2020	2019	
			- Euro -	- Euro -	- Euro -
1	2	3	4	5	6
<b>1</b>		<b>Ordentliche Erträge</b>			
2	50	Privatrechtliche Leistungsentgelte	0	0	0,00
3	51	Öffentlich-rechtliche Leistungsentgelte	0	0	0,00
4	548-549	Kostensatzleistungen und -erstattungen	0	0	0,00
5	52	Bestandsveränderungen und aktivierte Eigenleistungen	0	0	0,00
6	55	Steuern und steuerähnliche Erträge einschließlich Erträge aus gesetzlichen Umlagen	0	0	0,00
7	547	Erträge aus Transferleistungen	0	0	0,00
8	540-543	Erträge aus Zuweisungen und Zuschüssen für laufende Zwecke und allgemeine Umlagen	0	0	0,00
9	546	Erträge aus der Auflösung von Sonderposten aus Investitionszuweisungen, -zuschüssen und Investitionsbeiträgen	5.473	0	1.824,32
		<i>54600000 Erträge aus der Auflösung von Sonderposten aus Investitionszuweisungen</i>	5.473	0	1.824,32
10	53	Sonstige ordentliche Erträge	0	0	0,00
<b>11</b>	<b>=</b>	<b>Summe der ordentlichen Erträge</b>	<b>5.473</b>	<b>0</b>	<b>1.824,32</b>
<b>12</b>		<b>Ordentliche Aufwendungen</b>			
13	62, 63, 640-643, 647-649, 65	Personalaufwendungen	0	0	0,00
14	644-646	Versorgungsaufwendungen	0	0	0,00
15	60,61, 67-69	Aufwendungen für Sach- und Dienstleistungen	-62.950	-43.450	-28.998,99
		<i>60510000 Strom</i>	-4.000	-2.300	-3.887,99
		<i>60540000 Heizöl</i>	-7.000	-7.000	-7.160,02
		<i>60560000 Wasser</i>	-750	-750	-551,41
		<i>60570000 Abwasser</i>	-1.000	-1.000	-759,44
		<i>60610000 Materialaufwand für Gebäude u. Außenanlagen</i>	-100	-500	-110,85
		<i>60630000 Materialaufwand für Einrichtungen und Ausstattungen</i>	-200	-250	-193,64
		<i>60810000 Reinigungsmaterial</i>	-500	-1.000	-63,56
		<i>60890000 übriger sonstiger Materialaufwand</i>	-200	-250	0,00
		<i>61390000 sonstige weitere Fremdleistungen</i>	-500	-1.000	0,00
		<i>61610000 Instandhaltung der Gebäude und Außenanlagen (Bauunterhaltung)</i>	-44.000	-24.000	-11.906,29
		<i>€10.000 Allg. Unterhaltung</i>			
		<i>€ 4.000 Außenanlagen</i>			
		<i>€20.000 Fluchttür 2x Personal/Ki/Küche</i>			
		<i>€ 5.000 Ersatz Sandspielgerät</i>			
		<i>€ 5.000 Bepflanzung Eingangsbereich</i>			
		<i>61630000 Instandhaltung von Einrichtungen und Ausstattungen</i>	-500	-500	-574,98
		<i>61660000 Wartungskosten</i>	-800	-800	-1.006,20
		<i>€300 Allg. Unterhaltung</i>			
		<i>€500 Hausalarm</i>			
		<i>61710000 Aufwendungen für Fremdsorgung</i>	-500	-1.000	0,00
		<i>61711000 Müllabfuhrgebühren</i>	-1.600	-1.600	-1.484,28
		<i>61730000 Fremdreinigung</i>	-500	-500	-460,73
		<i>67710000 Aufwendungen für Sachverständige, Rechtsanwälte und Gerichtskosten</i>	0	0	-120,37
		<i>69000000 Beiträge für gebäudebezogene Versicherungen</i>	-800	-1.000	-719,23





# Teilergebnishaushalt 2020

Gemeinde: 00 Gemeinde Lohfelden

Seite : 228

Datum: 10.02.2020

Uhrzeit: 12:43:54

Produktbereich 10 Bauen und Wohnen  
Produkt 102 Grund- und Immobilienmanagement  
Kostenstelle 10213 Kindertagesstätte Vollmarshausen

Nr.	Konten	Bezeichnung	Haushaltsansatz		Ergebnis des Jahresabschlusses 2018
			2020	2019	
			- Euro -	- Euro -	- Euro -
1	2	3	4	5	6
16	66	Abschreibungen	-15.216	-7.066	-14.906,92
		<i>66200000 Abschreibungen auf Gebäude und Gebäudeeinrichtungen, Sachanlagen im Gemeingebrauch und Infrastrukturvermögen</i>	-15.020	-6.870	-14.710,57
		<i>66300000 Abschreibungen auf technische Anlagen und Maschinen</i>	-196	-196	-196,35
17	71	Aufwendungen für Zuweisungen und Zuschüsse sowie besondere Finanzaufwendungen	0	0	0,00
18	73	Steueraufwendungen einschließlich Aufwendungen aus gesetzlichen Umlageverpflichtungen	0	0	0,00
19	72	Transferaufwendungen	0	0	0,00
20	70,74,76	Sonstige ordentliche Aufwendungen	0	0	0,00
21	=	<b>Summe der ordentlichen Aufwendungen</b>	<b>-78.166</b>	<b>-50.516</b>	<b>-43.905,91</b>
22	=	<b>Verwaltungsergebnis</b>	<b>-72.693</b>	<b>-50.516</b>	<b>-42.081,59</b>
23	56,57	Finanzerträge	0	0	0,00
24	77	Finanzaufwendungen	0	0	0,00
25	=	<b>Finanzergebnis</b>	<b>0</b>	<b>0</b>	<b>0,00</b>
26	=	<b>Ordentliches Ergebnis (Verwaltungsergebnis und Finanzergebnis)</b>	<b>-72.693</b>	<b>-50.516</b>	<b>-42.081,59</b>
27	59	Außerordentliche Erträge	0	425.000	0,00
		<i>59909400 Erstattung Hochwasserschaden</i>	0	425.000	0,00
28	79	Außerordentliche Aufwendungen	0	-425.000	0,00
		<i>79940000 Beseitigung Hochwasserschäden</i>	0	-425.000	0,00
29	=	<b>Außerordentliches Ergebnis</b>	<b>0</b>	<b>0</b>	<b>0,00</b>
30	=	<b>Jahresergebnis vor internen Leistungsbeziehungen (ordentliches Ergebnis und außerordentliches Ergebnis)</b>	<b>-72.693</b>	<b>-50.516</b>	<b>-42.081,59</b>
31	95	Erlöse aus internen Leistungsbeziehungen	39.500	23.900	39.500,94
		<i>90001000 Interne Leistungsverrechnung</i>	0	23.900	39.500,94
		<i>95000000 Erlöse aus Interner Leistungsverrechnung</i>	39.500	0	0,00
32	96	Kosten aus internen Leistungsbeziehungen	0	0	0,00
33	=	<b>Ergebnis der internen Leistungsbeziehungen</b>	<b>39.500</b>	<b>23.900</b>	<b>39.500,94</b>
34	=	<b>Jahresergebnis nach internen Leistungsbeziehungen</b>	<b>-33.193</b>	<b>-26.616</b>	<b>-2.580,65</b>



# Teilergebnishaushalt 2020

Gemeinde: 00 Gemeinde Lohfelden

Seite : 229

Datum: 10.02.2020

Uhrzeit: 12:43:54

Produktbereich 10 Bauen und Wohnen  
Produkt 102 Grund- und Immobilienmanagement  
Kostenstelle 10214 Kinderhort Vollmarshausen

Nr.	Konten	Bezeichnung	Haushaltsansatz		Ergebnis des Jahresabschlusses 2018
			2020	2019	
			- Euro -	- Euro -	- Euro -
1	2	3	4	5	6
1		<b>Ordentliche Erträge</b>			
2	50	Privatrechtliche Leistungsentgelte	0	0	0,00
3	51	Öffentlich-rechtliche Leistungsentgelte	0	0	0,00
4	548-549	Kostensatzleistungen und -erstattungen	0	0	0,00
5	52	Bestandsveränderungen und aktivierte Eigenleistungen	0	0	0,00
6	55	Steuern und steuerähnliche Erträge einschließlich Erträge aus gesetzlichen Umlagen	0	0	0,00
7	547	Erträge aus Transferleistungen	0	0	0,00
8	540-543	Erträge aus Zuweisungen und Zuschüssen für laufende Zwecke und allgemeine Umlagen	0	0	0,00
9	546	Erträge aus der Auflösung von Sonderposten aus Investitionszuweisungen, -zuschüssen und Investitionsbeiträgen	0	0	0,00
10	53	Sonstige ordentliche Erträge	0	0	0,00
11	=	<b>Summe der ordentlichen Erträge</b>	<b>0</b>	<b>0</b>	<b>0,00</b>
12		<b>Ordentliche Aufwendungen</b>			
13	62, 63, 640-643, 647-649, 65	Personalaufwendungen	0	0	0,00
14	644-646	Versorgungsaufwendungen	0	0	0,00
15	60,61, 67-69	Aufwendungen für Sach- und Dienstleistungen	0	0	-784,56
		<i>61660000 Wartungskosten</i>	0	0	-784,56
16	66	Abschreibungen	0	0	0,00
17	71	Aufwendungen für Zuweisungen und Zuschüsse sowie besondere Finanzaufwendungen	0	0	0,00
18	73	Steueraufwendungen einschließlich Aufwendungen aus gesetzlichen Umlageverpflichtungen	0	0	0,00
19	72	Transferaufwendungen	0	0	0,00
20	70,74,76	Sonstige ordentliche Aufwendungen	0	0	0,00
21	=	<b>Summe der ordentlichen Aufwendungen</b>	<b>0</b>	<b>0</b>	<b>-784,56</b>
22	=	<b>Verwaltungsergebnis</b>	<b>0</b>	<b>0</b>	<b>-784,56</b>
23	56,57	Finanzerträge	0	0	0,00
24	77	Finanzaufwendungen	0	0	0,00
25	=	<b>Finanzergebnis</b>	<b>0</b>	<b>0</b>	<b>0,00</b>
26	=	<b>Ordentliches Ergebnis (Verwaltungsergebnis und Finanzergebnis)</b>	<b>0</b>	<b>0</b>	<b>-784,56</b>
27	59	Außerordentliche Erträge	0	0	0,00
28	79	Außerordentliche Aufwendungen	0	0	0,00
29	=	<b>Außerordentliches Ergebnis</b>	<b>0</b>	<b>0</b>	<b>0,00</b>
30	=	<b>Jahresergebnis vor internen Leistungsbeziehungen (ordentliches Ergebnis und außerordentliches Ergebnis)</b>	<b>0</b>	<b>0</b>	<b>-784,56</b>
31	95	Erlöse aus internen Leistungsbeziehungen	800	0	784,56
		<i>90001000 Interne Leistungsverrechnung</i>	0	0	784,56
		<i>95000000 Erlöse aus Interner Leistungsverrechnung</i>	800	0	0,00
32	96	Kosten aus internen Leistungsbeziehungen	0	0	0,00
33	=	<b>Ergebnis der internen Leistungsbeziehungen</b>	<b>800</b>	<b>0</b>	<b>784,56</b>
34	=	<b>Jahresergebnis nach internen Leistungsbeziehungen</b>	<b>800</b>	<b>0</b>	<b>0,00</b>



# Teilergebnishaushalt 2020

Gemeinde: 00 Gemeinde Lohfelden

Seite : 230

Datum: 10.02.2020

Uhrzeit: 12:43:54

Produktbereich 10 Bauen und Wohnen  
Produkt 102 Grund- und Immobilienmanagement  
Kostenstelle 10214 Kinderhort Vollmarshausen

Nr.	Konten	Bezeichnung	Haushaltsansatz		Ergebnis des Jahres- abschlusses 2018
			2020	2019	
			- Euro -	- Euro -	
1	2	3	4	5	6



# Teilergebnishaushalt 2020

Gemeinde: 00 Gemeinde Lohfelden

Seite : 231

Datum: 10.02.2020

Uhrzeit: 12:43:54

Produktbereich 10 Bauen und Wohnen  
Produkt 102 Grund- und Immobilienmanagement  
Kostenstelle 10215 Kindertagesstätte Quellenweg

Nr.	Konten	Bezeichnung	Haushaltsansatz		Ergebnis des Jahresabschlusses 2018
			2020	2019	
			- Euro -	- Euro -	- Euro -
1	2	3	4	5	6
<b>1</b>		<b>Ordentliche Erträge</b>			
2	50	Privatrechtliche Leistungsentgelte	0	0	0,00
3	51	Öffentlich-rechtliche Leistungsentgelte	0	0	0,00
4	548-549	Kostensatzleistungen und -erstattungen	0	0	0,00
5	52	Bestandsveränderungen und aktivierte Eigenleistungen	0	0	0,00
6	55	Steuern und steuerähnliche Erträge einschließlich Erträge aus gesetzlichen Umlagen	0	0	0,00
7	547	Erträge aus Transferleistungen	0	0	0,00
8	540-543	Erträge aus Zuweisungen und Zuschüssen für laufende Zwecke und allgemeine Umlagen	0	20.000	0,00
		<i>54103300 Zuweisungen Hessenkasse</i>	<i>0</i>	<i>20.000</i>	<i>0,00</i>
9	546	Erträge aus der Auflösung von Sonderposten aus Investitionszuweisungen, -zuschüssen und Investitionsbeiträgen	10.302	10.302	10.301,51
		<i>54600000 Erträge aus der Auflösung von Sonderposten aus Investitionszuweisungen</i>	<i>10.302</i>	<i>10.302</i>	<i>10.301,51</i>
10	53	Sonstige ordentliche Erträge	0	0	0,00
<b>11</b>	<b>=</b>	<b>Summe der ordentlichen Erträge</b>	<b>10.302</b>	<b>30.302</b>	<b>10.301,51</b>
<b>12</b>		<b>Ordentliche Aufwendungen</b>			
13	62, 63, 640-643, 647-649, 65	Personalaufwendungen	0	0	0,00
14	644-646	Versorgungsaufwendungen	0	0	0,00
15	60,61, 67-69	Aufwendungen für Sach- und Dienstleistungen	-53.900	-52.300	-28.341,36
		<i>60510000 Strom</i>	<i>-3.500</i>	<i>-3.300</i>	<i>-3.445,57</i>
		<i>60520000 Gas</i>	<i>-6.000</i>	<i>-8.000</i>	<i>-5.044,58</i>
		<i>60560000 Wasser</i>	<i>-800</i>	<i>-900</i>	<i>-734,06</i>
		<i>60570000 Abwasser</i>	<i>-1.200</i>	<i>-1.200</i>	<i>-1.053,02</i>
		<i>60610000 Materialaufwand für Gebäude u. Außenanlagen</i>	<i>-500</i>	<i>-500</i>	<i>0,00</i>
		<i>60630000 Materialaufwand für Einrichtungen und Ausstattungen</i>	<i>-1.000</i>	<i>-1.000</i>	<i>-1.733,36</i>
		<i>€2.000 Allgemeiner Ansatz</i>			
		<i>60810000 Reinigungsmaterial</i>	<i>-200</i>	<i>-300</i>	<i>0,00</i>
		<i>60890000 übriger sonstiger Materialaufwand</i>	<i>0</i>	<i>-1.000</i>	<i>0,00</i>
		<i>61390000 sonstige weitere Fremdleistungen</i>	<i>-1.000</i>	<i>0</i>	<i>0,00</i>
		<i>61610000 Instandhaltung der Gebäude und Außenanlagen (Bauunterhaltung)</i>	<i>-33.500</i>	<i>-31.000</i>	<i>-12.527,14</i>
		<i>€ 7.000 Allg. Unterhaltung</i>			
		<i>€ 4.000 Außenanlagen</i>			
		<i>€20.000 Maalarbeiten Innen</i>			
		<i>€ 2.500 Fallschutz Doppelschaukel</i>			
		<i>61630000 Instandhaltung von Einrichtungen und Ausstattungen</i>	<i>-800</i>	<i>-800</i>	<i>-73,78</i>
		<i>61660000 Wartungskosten</i>	<i>-700</i>	<i>-800</i>	<i>-300,17</i>
		<i>61710000 Aufwendungen für Fremddentsorgung</i>	<i>-100</i>	<i>-100</i>	<i>0,00</i>
		<i>61711000 Müllabfuhrgebühren</i>	<i>-1.500</i>	<i>-1.100</i>	<i>-1.484,28</i>
		<i>61730000 Fremdreinigung</i>	<i>-1.400</i>	<i>-400</i>	<i>-506,14</i>
		<i>€ 400 Allg. Ansatz</i>			
		<i>€1.000 Bauendreinigung</i>			
		<i>67710000 Aufwendungen für Sachverständige, Rechtsanwälte und Gerichtskosten</i>	<i>-100</i>	<i>-100</i>	<i>-120,37</i>



# Teilergebnishaushalt 2020

Gemeinde: 00 Gemeinde Lohfelden

Seite : 232

Datum: 10.02.2020

Uhrzeit: 12:43:54

Produktbereich 10 Bauen und Wohnen  
Produkt 102 Grund- und Immobilienmanagement  
Kostenstelle 10215 Kindertagesstätte Quellenweg

Nr.	Konten	Bezeichnung	Haushaltsansatz		Ergebnis des Jahresabschlusses 2018
			2020	2019	
			- Euro -	- Euro -	- Euro -
1	2	3	4	5	6
16	66	69000000 Beiträge für gebäudebezogene Versicherungen	-1.600	-1.800	-1.318,89
		Abschreibungen	-28.598	-28.261	-28.371,69
		66200000 Abschreibungen auf Gebäude und Gebäudeeinrichtungen, Sachanlagen im Gemeingebrauch und Infrastrukturvermögen	-24.516	-24.516	-24.516,29
		66410000 Abschreibungen auf andere Anlagen	-281	-281	-281,18
		66420000 Abschreibungen auf Betriebsausstattung	-3.801	-3.464	-3.574,22
17	71	Aufwendungen für Zuweisungen und Zuschüsse sowie besondere Finanzaufwendungen	0	0	0,00
18	73	Steueraufwendungen einschließlich Aufwendungen aus gesetzlichen Umlageverpflichtungen	0	0	0,00
19	72	Transferaufwendungen	0	0	0,00
20	70,74,76	Sonstige ordentliche Aufwendungen	0	0	0,00
21	=	<b>Summe der ordentlichen Aufwendungen</b>	<b>-82.498</b>	<b>-80.561</b>	<b>-56.713,05</b>
22	=	<b>Verwaltungsergebnis</b>	<b>-72.196</b>	<b>-50.259</b>	<b>-46.411,54</b>
23	56,57	Finanzerträge	0	0	0,00
24	77	Finanzaufwendungen	0	0	0,00
25	=	<b>Finanzergebnis</b>	<b>0</b>	<b>0</b>	<b>0,00</b>
26	=	<b>Ordentliches Ergebnis (Verwaltungsergebnis und Finanzergebnis)</b>	<b>-72.196</b>	<b>-50.259</b>	<b>-46.411,54</b>
27	59	Außerordentliche Erträge	0	0	0,00
28	79	Außerordentliche Aufwendungen	0	0	0,00
29	=	<b>Außerordentliches Ergebnis</b>	<b>0</b>	<b>0</b>	<b>0,00</b>
30	=	<b>Jahresergebnis vor internen Leistungsbeziehungen (ordentliches Ergebnis und außerordentliches Ergebnis)</b>	<b>-72.196</b>	<b>-50.259</b>	<b>-46.411,54</b>
31	95	Erlöse aus internen Leistungsbeziehungen	44.600	62.800	44.680,99
		90001000 Interne Leistungsverrechnung	0	62.800	44.680,99
		95000000 Erlöse aus Interner Leistungsverrechnung	44.600	0	0,00
32	96	Kosten aus internen Leistungsbeziehungen	0	0	0,00
33	=	<b>Ergebnis der internen Leistungsbeziehungen</b>	<b>44.600</b>	<b>62.800</b>	<b>44.680,99</b>
34	=	<b>Jahresergebnis nach internen Leistungsbeziehungen</b>	<b>-27.596</b>	<b>12.541</b>	<b>-1.730,55</b>



# Teilergebnishaushalt 2020

Gemeinde: 00 Gemeinde Lohfelden

Seite : 233

Datum: 10.02.2020

Uhrzeit: 12:43:54

Produktbereich 10 Bauen und Wohnen  
Produkt 102 Grund- und Immobilienmanagement  
Kostenstelle 10216 Kindertagesstätte Fröbelweg

Nr.	Konten	Bezeichnung	Haushaltsansatz		Ergebnis des
			2020	2019	Jahres-
			- Euro -	- Euro -	abschlusses
1	2	3	4	5	6
1		<b>Ordentliche Erträge</b>			
2	50	Privatrechtliche Leistungsentgelte	0	0	0,00
3	51	Öffentlich-rechtliche Leistungsentgelte	0	0	0,00
4	548-549	Kostensatzleistungen und -erstattungen	0	0	0,00
5	52	Bestandsveränderungen und aktivierte Eigenleistungen	0	0	0,00
6	55	Steuern und steuerähnliche Erträge einschließlich Erträge aus gesetzlichen Umlagen	0	0	0,00
7	547	Erträge aus Transferleistungen	0	0	0,00
8	540-543	Erträge aus Zuweisungen und Zuschüssen für laufende Zwecke und allgemeine Umlagen	0	41.000	0,00
		<i>54103300 Zuweisungen Hessenkasse</i>	<i>0</i>	<i>41.000</i>	<i>0,00</i>
9	546	Erträge aus der Auflösung von Sonderposten aus Investitionszuweisungen, -zuschüssen und Investitionsbeiträgen	0	0	0,00
10	53	Sonstige ordentliche Erträge	0	0	0,00
11	=	<b>Summe der ordentlichen Erträge</b>	<b>0</b>	<b>41.000</b>	<b>0,00</b>
12		<b>Ordentliche Aufwendungen</b>			
13	62, 63, 640-643, 647-649, 65	Personalaufwendungen	0	0	0,00
14	644-646	Versorgungsaufwendungen	0	0	0,00
15	60,61, 67-69	Aufwendungen für Sach- und Dienstleistungen	-40.800	-78.900	-52.500,46
		<i>60510000 Strom</i>	<i>-4.000</i>	<i>-4.000</i>	<i>-3.462,53</i>
		<i>60520000 Gas</i>	<i>-10.000</i>	<i>-10.000</i>	<i>-6.080,08</i>
		<i>60560000 Wasser</i>	<i>-1.500</i>	<i>-1.500</i>	<i>-1.147,70</i>
		<i>60570000 Abwasser</i>	<i>-1.500</i>	<i>-1.300</i>	<i>-1.456,24</i>
		<i>60610000 Materialaufwand für Gebäude u. Außenanlagen</i>	<i>-800</i>	<i>-800</i>	<i>0,00</i>
		<i>60630000 Materialaufwand für Einrichtungen und Ausstattungen</i>	<i>-500</i>	<i>0</i>	<i>-504,24</i>
		<i>60810000 Reinigungsmaterial</i>	<i>-200</i>	<i>-300</i>	<i>0,00</i>
		<i>60890000 übriger sonstiger Materialaufwand</i>	<i>-1.000</i>	<i>-2.000</i>	<i>0,00</i>
		<i>61610000 Instandhaltung der Gebäude und Außenanlagen (Bauunterhaltung)</i>	<i>-14.500</i>	<i>-53.000</i>	<i>-34.967,03</i>
		<i>€8.000 Allg. Unterhaltung</i>			
		<i>€4.000 Außenanlagen</i>			
		<i>€2.500 Fallschutz Spielhaus Löwenzahn</i>			
		<i>61630000 Instandhaltung von Einrichtungen und Ausstattungen</i>	<i>-1.500</i>	<i>-1.000</i>	<i>-423,01</i>
		<i>€1.500 Trennwände WC Haus 2</i>			
		<i>61660000 Wartungskosten</i>	<i>-1.000</i>	<i>-1.000</i>	<i>-646,60</i>
		<i>61710000 Aufwendungen für Fremdensorgung</i>	<i>-100</i>	<i>-100</i>	<i>0,00</i>
		<i>61711000 Müllabfuhrgebühren</i>	<i>-2.600</i>	<i>-2.000</i>	<i>-2.565,78</i>
		<i>61730000 Fremdreinigung</i>	<i>-500</i>	<i>-300</i>	<i>-415,47</i>
		<i>67710000 Aufwendungen für Sachverständige, Rechtsanwälte und Gerichtskosten</i>	<i>-100</i>	<i>-100</i>	<i>0,00</i>
		<i>69000000 Beiträge für gebäudebezogene Versicherungen</i>	<i>-1.000</i>	<i>-1.500</i>	<i>-831,78</i>
16	66	Abschreibungen	-10.776	-9.267	-10.461,42
		<i>66200000 Abschreibungen auf Gebäude und Gebäudeeinrichtungen, Sachanlagen im Gemeindegebrauch und Infrastrukturvermögen</i>	<i>-10.489</i>	<i>-8.980</i>	<i>-10.174,89</i>



# Teilergebnishaushalt 2020

Gemeinde: 00 Gemeinde Lohfelden

Seite : 234

Datum: 10.02.2020

Uhrzeit: 12:43:54

Produktbereich 10 Bauen und Wohnen  
Produkt 102 Grund- und Immobilienmanagement  
Kostenstelle 10216 Kindertagesstätte Fröbelweg

Nr.	Konten	Bezeichnung	Haushaltsansatz		Ergebnis des Jahresabschlusses 2018
			2020	2019	
			- Euro -	- Euro -	- Euro -
1	2	3	4	5	6
		<i>66420000 Abschreibungen auf Betriebsausstattung</i>	-287	-287	-286,53
17	71	Aufwendungen für Zuweisungen und Zuschüsse sowie besondere Finanzaufwendungen	0	0	0,00
18	73	Steueraufwendungen einschließlich Aufwendungen aus gesetzlichen Umlageverpflichtungen	0	0	0,00
19	72	Transferaufwendungen	0	0	0,00
20	70,74,76	Sonstige ordentliche Aufwendungen	0	0	0,00
<b>21</b>	<b>=</b>	<b>Summe der ordentlichen Aufwendungen</b>	<b>-51.576</b>	<b>-88.167</b>	<b>-62.961,88</b>
<b>22</b>	<b>=</b>	<b>Verwaltungsergebnis</b>	<b>-51.576</b>	<b>-47.167</b>	<b>-62.961,88</b>
23	56,57	Finanzerträge	0	0	0,00
24	77	Finanzaufwendungen	0	0	0,00
<b>25</b>	<b>=</b>	<b>Finanzergebnis</b>	<b>0</b>	<b>0</b>	<b>0,00</b>
<b>26</b>	<b>=</b>	<b>Ordentliches Ergebnis (Verwaltungsergebnis und Finanzergebnis)</b>	<b>-51.576</b>	<b>-47.167</b>	<b>-62.961,88</b>
27	59	Außerordentliche Erträge	0	0	0,00
28	79	Außerordentliche Aufwendungen	0	-6.100	0,00
		<i>79940000 Beseitigung Hochwasserschäden</i>	0	-6.100	0,00
<b>29</b>	<b>=</b>	<b>Außerordentliches Ergebnis</b>	<b>0</b>	<b>-6.100</b>	<b>0,00</b>
<b>30</b>	<b>=</b>	<b>Jahresergebnis vor internen Leistungsbeziehungen (ordentliches Ergebnis und außerordentliches Ergebnis)</b>	<b>-51.576</b>	<b>-53.267</b>	<b>-62.961,88</b>
31	95	Erlöse aus internen Leistungsbeziehungen	62.800	51.400	62.806,44
		<i>90001000 Interne Leistungsverrechnung</i>	0	51.400	62.806,44
		<i>95000000 Erlöse aus Interner Leistungsverrechnung</i>	62.800	0	0,00
32	96	Kosten aus internen Leistungsbeziehungen	0	0	0,00
<b>33</b>	<b>=</b>	<b>Ergebnis der internen Leistungsbeziehungen</b>	<b>62.800</b>	<b>51.400</b>	<b>62.806,44</b>
<b>34</b>	<b>=</b>	<b>Jahresergebnis nach internen Leistungsbeziehungen</b>	<b>11.224</b>	<b>-1.867</b>	<b>-155,44</b>



# Teilergebnishaushalt 2020

Gemeinde: 00 Gemeinde Lohfelden

Seite : 235

Datum: 10.02.2020

Uhrzeit: 12:43:54

Produktbereich 10 Bauen und Wohnen  
 Produkt 102 Grund- und Immobilienmanagement  
 Kostenstelle 10217 Kindertagesstätte Ochshausen

Nr.	Konten	Bezeichnung	Haushaltsansatz		Ergebnis des Jahresabschlusses 2018
			2020	2019	
			- Euro -	- Euro -	- Euro -
1	2	3	4	5	6
1		<b>Ordentliche Erträge</b>			
2	50	Privatrechtliche Leistungsentgelte	0	0	0,00
3	51	Öffentlich-rechtliche Leistungsentgelte	0	0	0,00
4	548-549	Kostensatzleistungen und -erstattungen	0	0	0,00
5	52	Bestandsveränderungen und aktivierte Eigenleistungen	0	0	0,00
6	55	Steuern und steuerähnliche Erträge einschließlich Erträge aus gesetzlichen Umlagen	0	0	0,00
7	547	Erträge aus Transferleistungen	0	0	0,00
8	540-543	Erträge aus Zuweisungen und Zuschüssen für laufende Zwecke und allgemeine Umlagen	0	25.000	0,00
		<i>54103300 Zuweisungen Hessenkasse</i>	<i>0</i>	<i>25.000</i>	<i>0,00</i>
9	546	Erträge aus der Auflösung von Sonderposten aus Investitionszuweisungen, -zuschüssen und Investitionsbeiträgen	0	0	0,00
10	53	Sonstige ordentliche Erträge	0	0	0,00
11	=	<b>Summe der ordentlichen Erträge</b>	<b>0</b>	<b>25.000</b>	<b>0,00</b>
12		<b>Ordentliche Aufwendungen</b>			
13	62, 63, 640-643, 647-649, 65	Personalaufwendungen	0	0	0,00
14	644-646	Versorgungsaufwendungen	0	0	0,00
15	60,61, 67-69	Aufwendungen für Sach- und Dienstleistungen	-31.350	-50.700	-34.221,17
		<i>60300000 Betriebsstoffe/Verbrauchswerkzeuge</i>	<i>-100</i>	<i>-100</i>	<i>0,00</i>
		<i>60510000 Strom</i>	<i>-2.000</i>	<i>-2.000</i>	<i>-1.536,60</i>
		<i>60520000 Gas</i>	<i>-5.500</i>	<i>-4.500</i>	<i>-4.230,38</i>
		<i>60560000 Wasser</i>	<i>-800</i>	<i>-800</i>	<i>-544,99</i>
		<i>60570000 Abwasser</i>	<i>-1.100</i>	<i>-1.100</i>	<i>-932,17</i>
		<i>60610000 Materialaufwand für Gebäude u. Außenanlagen</i>	<i>-500</i>	<i>-500</i>	<i>-42,87</i>
		<i>60630000 Materialaufwand für Einrichtungen und Ausstattungen</i>	<i>-200</i>	<i>0</i>	<i>-122,78</i>
		<i>60810000 Reinigungsmaterial</i>	<i>-300</i>	<i>-300</i>	<i>-10,16</i>
		<i>60890000 übriger sonstiger Materialaufwand</i>	<i>-500</i>	<i>-500</i>	<i>0,00</i>
		<i>61390000 sonstige weitere Fremdleistungen</i>	<i>0</i>	<i>-100</i>	<i>0,00</i>
		<i>61610000 Instandhaltung der Gebäude und Außenanlagen (Bauunterhaltung)</i>	<i>-17.000</i>	<i>-37.000</i>	<i>-23.617,50</i>
		<i>€8.000 Allg. Unterhaltung</i>			
		<i>€4.000 Außenanlagen</i>			
		<i>€5.000 Erneuerung Wasserspielanlage u. Einfassung</i>			
		<i>61630000 Instandhaltung von Einrichtungen und Ausstattungen</i>	<i>-500</i>	<i>-1.000</i>	<i>-1.019,43</i>
		<i>61660000 Wartungskosten</i>	<i>-500</i>	<i>-600</i>	<i>-199,42</i>
		<i>61710000 Aufwendungen für Fremdensorgung</i>	<i>-100</i>	<i>-100</i>	<i>0,00</i>
		<i>61711000 Müllabfuhrgebühren</i>	<i>-1.100</i>	<i>-1.100</i>	<i>-989,52</i>
		<i>61730000 Fremdreinigung</i>	<i>-350</i>	<i>-200</i>	<i>-338,86</i>
		<i>67710000 Aufwendungen für Sachverständige, Rechtsanwälte und Gerichtskosten</i>	<i>-100</i>	<i>-100</i>	<i>-120,37</i>
		<i>69000000 Beiträge für gebäudebezogene Versicherungen</i>	<i>-700</i>	<i>-700</i>	<i>-516,12</i>
16	66	Abschreibungen	-7.599	-5.373	-6.342,18
		<i>66200000 Abschreibungen auf Gebäude und Gebäudeeinrichtungen, Sachanlagen im Gemeingebrauch und Infrastrukturvermögen</i>	<i>-5.167</i>	<i>-5.167</i>	<i>-5.167,32</i>





# Teilergebnishaushalt 2020

Gemeinde: 00 Gemeinde Lohfelden

Seite : 236

Datum: 10.02.2020

Uhrzeit: 12:43:54

Produktbereich 10 Bauen und Wohnen  
Produkt 102 Grund- und Immobilienmanagement  
Kostenstelle 10217 Kindertagesstätte Ochshausen

Nr.	Konten	Bezeichnung	Haushaltsansatz		Ergebnis des Jahresabschlusses 2018
			2020	2019	
			- Euro -	- Euro -	- Euro -
1	2	3	4	5	6
		<i>66420000 Abschreibungen auf Betriebsausstattung</i>	-2.432	-206	-1.174,86
17	71	Aufwendungen für Zuweisungen und Zuschüsse sowie besondere Finanzaufwendungen	0	0	0,00
18	73	Steueraufwendungen einschließlich Aufwendungen aus gesetzlichen Umlageverpflichtungen	0	0	0,00
19	72	Transferaufwendungen	0	0	0,00
20	70,74,76	Sonstige ordentliche Aufwendungen	0	0	0,00
<b>21</b>	<b>=</b>	<b>Summe der ordentlichen Aufwendungen</b>	<b>-38.949</b>	<b>-56.073</b>	<b>-40.563,35</b>
<b>22</b>	<b>=</b>	<b>Verwaltungsergebnis</b>	<b>-38.949</b>	<b>-31.073</b>	<b>-40.563,35</b>
23	56,57	Finanzerträge	0	0	0,00
24	77	Finanzaufwendungen	0	0	0,00
<b>25</b>	<b>=</b>	<b>Finanzergebnis</b>	<b>0</b>	<b>0</b>	<b>0,00</b>
<b>26</b>	<b>=</b>	<b>Ordentliches Ergebnis (Verwaltungsergebnis und Finanzergebnis)</b>	<b>-38.949</b>	<b>-31.073</b>	<b>-40.563,35</b>
27	59	Außerordentliche Erträge	0	0	0,00
28	79	Außerordentliche Aufwendungen	0	0	0,00
<b>29</b>	<b>=</b>	<b>Außerordentliches Ergebnis</b>	<b>0</b>	<b>0</b>	<b>0,00</b>
<b>30</b>	<b>=</b>	<b>Jahresergebnis vor internen Leistungsbeziehungen (ordentliches Ergebnis und außerordentliches Ergebnis)</b>	<b>-38.949</b>	<b>-31.073</b>	<b>-40.563,35</b>
31	95	Erlöse aus internen Leistungsbeziehungen	39.500	19.800	39.458,23
		<i>90001000 Interne Leistungsverrechnung</i>	0	19.800	39.458,23
		<i>95000000 Erlöse aus Interner Leistungsverrechnung</i>	39.500	0	0,00
32	96	Kosten aus internen Leistungsbeziehungen	0	0	0,00
<b>33</b>	<b>=</b>	<b>Ergebnis der internen Leistungsbeziehungen</b>	<b>39.500</b>	<b>19.800</b>	<b>39.458,23</b>
<b>34</b>	<b>=</b>	<b>Jahresergebnis nach internen Leistungsbeziehungen</b>	<b>551</b>	<b>-11.273</b>	<b>-1.105,12</b>



# Teilergebnishaushalt 2020

Gemeinde: 00 Gemeinde Lohfelden

Seite : 237  
Datum: 10.02.2020  
Uhrzeit: 12:43:54

Produktbereich 10 Bauen und Wohnen  
Produkt 102 Grund- und Immobilienmanagement  
Kostenstelle 10219 Kindertagesstätte Lindenberg

Nr.	Konten	Bezeichnung	Haushaltsansatz		Ergebnis des Jahresabschlusses 2018
			2020	2019	
			- Euro -	- Euro -	- Euro -
1	2	3	4	5	6
1		<b>Ordentliche Erträge</b>			
2	50	Privatrechtliche Leistungsentgelte	0	0	0,00
3	51	Öffentlich-rechtliche Leistungsentgelte	0	0	0,00
4	548-549	Kostensatzleistungen und -erstattungen	0	0	0,00
5	52	Bestandsveränderungen und aktivierte Eigenleistungen	0	0	0,00
6	55	Steuern und steuerähnliche Erträge einschließlich Erträge aus gesetzlichen Umlagen	0	0	0,00
7	547	Erträge aus Transferleistungen	0	0	0,00
8	540-543	Erträge aus Zuweisungen und Zuschüssen für laufende Zwecke und allgemeine Umlagen	0	0	0,00
9	546	Erträge aus der Auflösung von Sonderposten aus Investitionszuweisungen, -zuschüssen und Investitionsbeiträgen	0	0	0,00
10	53	Sonstige ordentliche Erträge	0	0	0,00
11	=	<b>Summe der ordentlichen Erträge</b>	<b>0</b>	<b>0</b>	<b>0,00</b>
12		<b>Ordentliche Aufwendungen</b>			
13	62, 63, 640-643, 647-649, 65	Personalaufwendungen	0	0	0,00
14	644-646	Versorgungsaufwendungen	0	0	0,00
15	60,61, 67-69	Aufwendungen für Sach- und Dienstleistungen	-35.000	-25.700	-31.363,47
		<i>60300000 Betriebsstoffe/Verbrauchswerkzeuge</i>	0	-100	0,00
		<i>60510000 Strom</i>	-3.000	-4.500	-3.921,58
		<i>60520000 Gas</i>	-1.700	-1.700	-1.630,34
		<i>60560000 Wasser</i>	-700	-500	-640,52
		<i>60570000 Abwasser</i>	-800	-800	-795,93
		<i>60610000 Materialaufwand für Gebäude u. Außenanlagen</i>	-200	-200	-199,25
		<i>60630000 Materialaufwand für Einrichtungen und Ausstattungen</i>	-100	-100	-585,48
		<i>60810000 Reinigungsmaterial</i>	-200	-500	0,00
		<i>60890000 übriger sonstiger Materialaufwand</i>	-200	-100	0,00
		<i>61610000 Instandhaltung der Gebäude und Außenanlagen (Bauunterhaltung)</i>	-25.000	-10.000	-21.258,24
		<i>€ 6.000 Allg.. Unterhaltung</i>			
		<i>€ 4.000 Außenanlagen</i>			
		<i>€ 2.000 Anstrich Pfosten-Riegel Innen</i>			
		<i>€ 3.000 3. Gruppe Demont Tür+Akustik</i>			
		<i>€10.000 Einfassung, Fallschutzflächen, Entwässerung, Erdarbeiten</i>			
		<i>61630000 Instandhaltung von Einrichtungen und Ausstattungen</i>	-500	-500	-150,63
		<i>61660000 Wartungskosten</i>	-600	-1.200	-142,80
		<i>61710000 Aufwendungen für Fremdensorgung</i>	-100	-100	0,00
		<i>61711000 Müllabfuhrgebühren</i>	-1.000	-600	-989,52
		<i>61730000 Fremdreinigung</i>	-500	-3.200	-763,97
		<i>67710000 Aufwendungen für Sachverständige, Rechtsanwälte und Gerichtskosten</i>	-100	-100	-120,36
		<i>69000000 Beiträge für gebäudebezogene Versicherungen</i>	-300	-1.500	-164,85
16	66	Abschreibungen	-1.753	-1.288	-1.906,88
		<i>66200000 Abschreibungen auf Gebäude und Gebäudeeinrichtungen, Sachanlagen im Gemeingebrauch und Infrastrukturvermögen</i>	-872	-872	-872,29



# Teilergebnishaushalt 2020

Gemeinde: 00 Gemeinde Lohfelden

Seite : 238

Datum: 10.02.2020

Uhrzeit: 12:43:54

Produktbereich 10 Bauen und Wohnen  
Produkt 102 Grund- und Immobilienmanagement  
Kostenstelle 10219 Kindertagesstätte Lindenberg

Nr.	Konten	Bezeichnung	Haushaltsansatz		Ergebnis des Jahresabschlusses 2018
			2020	2019	
			- Euro -	- Euro -	- Euro -
1	2	3	4	5	6
		<i>66420000 Abschreibungen auf Betriebsausstattung</i>	-881	-416	-1.034,59
17	71	Aufwendungen für Zuweisungen und Zuschüsse sowie besondere Finanzaufwendungen	0	0	0,00
18	73	Steueraufwendungen einschließlich Aufwendungen aus gesetzlichen Umlageverpflichtungen	0	0	0,00
19	72	Transferaufwendungen	0	0	0,00
20	70,74,76	Sonstige ordentliche Aufwendungen	0	0	0,00
<b>21</b>	<b>=</b>	<b>Summe der ordentlichen Aufwendungen</b>	<b>-36.753</b>	<b>-26.988</b>	<b>-33.270,35</b>
<b>22</b>	<b>=</b>	<b>Verwaltungsergebnis</b>	<b>-36.753</b>	<b>-26.988</b>	<b>-33.270,35</b>
23	56,57	Finanzerträge	0	0	0,00
24	77	Finanzaufwendungen	0	0	0,00
<b>25</b>	<b>=</b>	<b>Finanzergebnis</b>	<b>0</b>	<b>0</b>	<b>0,00</b>
<b>26</b>	<b>=</b>	<b>Ordentliches Ergebnis (Verwaltungsergebnis und Finanzergebnis)</b>	<b>-36.753</b>	<b>-26.988</b>	<b>-33.270,35</b>
27	59	Außerordentliche Erträge	0	0	0,00
28	79	Außerordentliche Aufwendungen	0	0	0,00
<b>29</b>	<b>=</b>	<b>Außerordentliches Ergebnis</b>	<b>0</b>	<b>0</b>	<b>0,00</b>
<b>30</b>	<b>=</b>	<b>Jahresergebnis vor internen Leistungsbeziehungen (ordentliches Ergebnis und außerordentliches Ergebnis)</b>	<b>-36.753</b>	<b>-26.988</b>	<b>-33.270,35</b>
31	95	Erlöse aus internen Leistungsbeziehungen	31.000	20.600	30.986,09
		<i>90001000 Interne Leistungsverrechnung</i>	0	20.600	30.986,09
		<i>95000000 Erlöse aus Interner Leistungsverrechnung</i>	31.000	0	0,00
32	96	Kosten aus internen Leistungsbeziehungen	0	0	0,00
<b>33</b>	<b>=</b>	<b>Ergebnis der internen Leistungsbeziehungen</b>	<b>31.000</b>	<b>20.600</b>	<b>30.986,09</b>
<b>34</b>	<b>=</b>	<b>Jahresergebnis nach internen Leistungsbeziehungen</b>	<b>-5.753</b>	<b>-6.388</b>	<b>-2.284,26</b>



# Teilergebnishaushalt 2020

Gemeinde: 00 Gemeinde Lohfelden

Seite : 239

Datum: 10.02.2020

Uhrzeit: 12:43:54

Produktbereich 10 Bauen und Wohnen  
 Produkt 102 Grund- und Immobilienmanagement  
 Kostenstelle 10220 Toilettengebäude Berliner Platz

Nr.	Konten	Bezeichnung	Haushaltsansatz		Ergebnis des Jahresabschlusses 2018
			2020	2019	
			- Euro -	- Euro -	- Euro -
1	2	3	4	5	6
<b>1</b>		<b>Ordentliche Erträge</b>			
2	50	Privatrechtliche Leistungsentgelte	0	0	0,00
3	51	Öffentlich-rechtliche Leistungsentgelte	0	0	0,00
4	548-549	Kostensatzleistungen und -erstattungen	0	0	0,00
5	52	Bestandsveränderungen und aktivierte Eigenleistungen	0	0	0,00
6	55	Steuern und steuerähnliche Erträge einschließlich Erträge aus gesetzlichen Umlagen	0	0	0,00
7	547	Erträge aus Transferleistungen	0	0	0,00
8	540-543	Erträge aus Zuweisungen und Zuschüssen für laufende Zwecke und allgemeine Umlagen	0	10.200	0,00
		<i>54103300 Zuweisungen Hessenkasse</i>	0	10.200	0,00
9	546	Erträge aus der Auflösung von Sonderposten aus Investitionszuweisungen, -zuschüssen und Investitionsbeiträgen	0	0	0,00
10	53	Sonstige ordentliche Erträge	0	0	0,00
<b>11</b>	<b>=</b>	<b>Summe der ordentlichen Erträge</b>	<b>0</b>	<b>10.200</b>	<b>0,00</b>
<b>12</b>		<b>Ordentliche Aufwendungen</b>			
13	62, 63, 640-643, 647-649, 65	Personalaufwendungen	0	0	0,00
14	644-646	Versorgungsaufwendungen	0	0	0,00
15	60,61, 67-69	Aufwendungen für Sach- und Dienstleistungen	-12.800	-27.200	-14.106,81
		<i>60510000 Strom</i>	-1.000	-900	-871,26
		<i>60560000 Wasser</i>	-100	-100	-39,48
		<i>60570000 Abwasser</i>	-200	-200	-45,55
		<i>61610000 Instandhaltung der Gebäude und Außenanlagen (Bauunterhaltung)</i>	-1.000	-11.000	-932,54
		<i>€1.000 Allg. Unterhaltung</i>			
		<i>61790000 andere sonstige Aufwendungen für bezogene Leistungen</i>	-10.500	-15.000	-12.217,98
		<i>€8.000 Reinigungsdienst</i>			
		<i>€2.500 Schließdienst</i>			
16	66	Abschreibungen	-2.004	-2.004	-2.003,55
		<i>66200000 Abschreibungen auf Gebäude und Gebäudeeinrichtungen, Sachanlagen im Gemeingebrauch und Infrastrukturvermögen</i>	-2.004	-2.004	-2.003,55
17	71	Aufwendungen für Zuweisungen und Zuschüsse sowie besondere Finanzaufwendungen	0	0	0,00
18	73	Steueraufwendungen einschließlich Aufwendungen aus gesetzlichen Umlageverpflichtungen	0	0	0,00
19	72	Transferaufwendungen	0	0	0,00
20	70,74,76	Sonstige ordentliche Aufwendungen	0	0	0,00
<b>21</b>	<b>=</b>	<b>Summe der ordentlichen Aufwendungen</b>	<b>-14.804</b>	<b>-29.204</b>	<b>-16.110,36</b>
<b>22</b>	<b>=</b>	<b>Verwaltungsergebnis</b>	<b>-14.804</b>	<b>-19.004</b>	<b>-16.110,36</b>
23	56,57	Finanzerträge	0	0	0,00
24	77	Finanzaufwendungen	0	0	0,00
<b>25</b>	<b>=</b>	<b>Finanzergebnis</b>	<b>0</b>	<b>0</b>	<b>0,00</b>
<b>26</b>	<b>=</b>	<b>Ordentliches Ergebnis (Verwaltungsergebnis und Finanzergebnis)</b>	<b>-14.804</b>	<b>-19.004</b>	<b>-16.110,36</b>
27	59	Außerordentliche Erträge	0	0	0,00



# Teilergebnishaushalt 2020

Gemeinde: 00 Gemeinde Lohfelden

Seite : 240

Datum: 10.02.2020

Uhrzeit: 12:43:54

Produktbereich 10 Bauen und Wohnen  
Produkt 102 Grund- und Immobilienmanagement  
Kostenstelle 10220 Toilettengebäude Berliner Platz

Nr.	Konten	Bezeichnung	Haushaltsansatz		Ergebnis des Jahresabschlusses 2018
			2020	2019	
			- Euro -	- Euro -	- Euro -
1	2	3	4	5	6
28	79	Außerordentliche Aufwendungen	0	0	0,00
29	=	<b>Außerordentliches Ergebnis</b>	<b>0</b>	<b>0</b>	<b>0,00</b>
30	=	<b>Jahresergebnis vor internen Leistungsbeziehungen (ordentliches Ergebnis und außerordentliches Ergebnis)</b>	<b>-14.804</b>	<b>-19.004</b>	<b>-16.110,36</b>
31	95	Erlöse aus internen Leistungsbeziehungen	0	0	0,00
32	96	Kosten aus internen Leistungsbeziehungen	-4.200	-4.300	-4.238,57
		<i>96000000 Kosten aus interner Leistungsverrechnung</i>	<i>-4.200</i>	<i>0</i>	<i>0,00</i>
		<i>97000000 Interne Leistungsverrechnung</i>	<i>0</i>	<i>-4.300</i>	<i>-4.238,57</i>
33	=	<b>Ergebnis der internen Leistungsbeziehungen</b>	<b>-4.200</b>	<b>-4.300</b>	<b>-4.238,57</b>
34	=	<b>Jahresergebnis nach internen Leistungsbeziehungen</b>	<b>-19.004</b>	<b>-23.304</b>	<b>-20.348,93</b>



# Teilergebnishaushalt 2020

Gemeinde: 00 Gemeinde Lohfelden

Seite : 241  
Datum: 10.02.2020  
Uhrzeit: 12:43:54

Produktbereich 10 Bauen und Wohnen  
Produkt 102 Grund- und Immobilienmanagement  
Kostenstelle 10221 Schlauchturn Vollmarshausen

Nr.	Konten	Bezeichnung	Haushaltsansatz		Ergebnis des
			2020	2019	Jahres-
			- Euro -	- Euro -	abschlusses
1	2	3	4	5	6
1		<b>Ordentliche Erträge</b>			
2	50	Privatrechtliche Leistungsentgelte	0	0	0,00
3	51	Öffentlich-rechtliche Leistungsentgelte	0	0	0,00
4	548-549	Kostensatzleistungen und -erstattungen	0	0	0,00
5	52	Bestandsveränderungen und aktivierte Eigenleistungen	0	0	0,00
6	55	Steuern und steuerähnliche Erträge einschließlich Erträge aus gesetzlichen Umlagen	0	0	0,00
7	547	Erträge aus Transferleistungen	0	0	0,00
8	540-543	Erträge aus Zuweisungen und Zuschüssen für laufende Zwecke und allgemeine Umlagen	0	0	0,00
9	546	Erträge aus der Auflösung von Sonderposten aus Investitionszuweisungen, -zuschüssen und Investitionsbeiträgen	0	0	0,00
10	53	Sonstige ordentliche Erträge	0	0	0,00
11	=	<b>Summe der ordentlichen Erträge</b>	<b>0</b>	<b>0</b>	<b>0,00</b>
12		<b>Ordentliche Aufwendungen</b>			
13	62, 63, 640-643, 647-649, 65	Personalaufwendungen <i>62000000 Entgelte für geleistete Arbeitszeit (einschl. tariflicher, vertraglicher oder arbeitsbedingter Zulagen)</i> <i>64010000 AG-Anteil z. Sozialvers. Entgeltber.</i>	-540	-986	-188,28
14	644-646	Versorgungsaufwendungen <i>64510000 Aufwendungen an Versorgungskassen für tariflich Beschäftigte</i>	-27	-49	-4,23
15	60,61, 67-69	Aufwendungen für Sach- und Dienstleistungen <i>60510000 Strom</i> <i>60610000 Materialaufwand für Gebäude u. Außenanlagen</i> <i>60630000 Materialaufwand für Einrichtungen und Ausstattungen</i> <i>60890000 übriger sonstiger Materialaufwand</i> <i>61610000 Instandhaltung der Gebäude und Außenanlagen (Bauunterhaltung)</i> <i>€800 Allg. Unterhaltung</i> <i>61660000 Wartungskosten</i> <i>61730000 Fremdreinigung</i> <i>67300000 Gebühren</i> <i>69000000 Beiträge für gebäudebezogene Versicherungen</i>	-3.950	-1.500	-460,70
16	66	Abschreibungen	-300	-300	-284,80
17	71	Aufwendungen für Zuweisungen und Zuschüsse sowie besondere Finanzaufwendungen	0	-100	0,00
18	73	Steueraufwendungen einschließlich Aufwendungen aus gesetzlichen Umlageverpflichtungen	-50	-50	0,00
19	72	Transferaufwendungen	-50	-50	0,00
20	70,74,76	Sonstige ordentliche Aufwendungen	-800	-800	-54,35
21	=	<b>Summe der ordentlichen Aufwendungen</b>	<b>-4.517</b>	<b>-2.535</b>	<b>-653,21</b>
22	=	<b>Verwaltungsergebnis</b>	<b>-4.517</b>	<b>-2.535</b>	<b>-653,21</b>
23	56,57	Finanzerträge	0	0	0,00
24	77	Finanzaufwendungen	0	0	0,00
25	=	<b>Finanzergebnis</b>	<b>0</b>	<b>0</b>	<b>0,00</b>



# Teilergebnishaushalt 2020

Gemeinde: 00 Gemeinde Lohfelden

Seite : 242

Datum: 10.02.2020

Uhrzeit: 12:43:54

Produktbereich 10 Bauen und Wohnen  
Produkt 102 Grund- und Immobilienmanagement  
Kostenstelle 10221 Schlauchturn Vollmarshausen

Nr.	Konten	Bezeichnung	Haushaltsansatz		Ergebnis des Jahresabschlusses 2018
			2020	2019	
			- Euro -	- Euro -	- Euro -
1	2	3	4	5	6
26	=	<b>Ordentliches Ergebnis (Verwaltungsergebnis und Finanzergebnis)</b>	<b>-4.517</b>	<b>-2.535</b>	<b>-653,21</b>
27	59	Außerordentliche Erträge	0	0	0,00
28	79	Außerordentliche Aufwendungen	0	0	0,00
29	=	<b>Außerordentliches Ergebnis</b>	<b>0</b>	<b>0</b>	<b>0,00</b>
30	=	<b>Jahresergebnis vor internen Leistungsbeziehungen (ordentliches Ergebnis und außerordentliches Ergebnis)</b>	<b>-4.517</b>	<b>-2.535</b>	<b>-653,21</b>
31	95	Erlöse aus internen Leistungsbeziehungen	0	0	0,00
32	96	Kosten aus internen Leistungsbeziehungen	-1.300	-1.300	-1.253,31
		<i>96000000 Kosten aus interner Leistungsverrechnung</i>	<i>-1.300</i>	<i>0</i>	<i>0,00</i>
		<i>97000000 Interne Leistungsverrechnung</i>	<i>0</i>	<i>-1.300</i>	<i>-1.253,31</i>
33	=	<b>Ergebnis der internen Leistungsbeziehungen</b>	<b>-1.300</b>	<b>-1.300</b>	<b>-1.253,31</b>
34	=	<b>Jahresergebnis nach internen Leistungsbeziehungen</b>	<b>-5.817</b>	<b>-3.835</b>	<b>-1.906,52</b>



# Teilergebnishaushalt 2020

Gemeinde: 00 Gemeinde Lohfelden

Seite : 243

Datum: 10.02.2020

Uhrzeit: 12:43:54

Produktbereich 10 Bauen und Wohnen  
Produkt 102 Grund- und Immobilienmanagement  
Kostenstelle 10230 Waschhaus Crumbacher Straße

Nr.	Konten	Bezeichnung	Haushaltsansatz		Ergebnis des
			2020	2019	Jahres-
			- Euro -	- Euro -	abschlusses
1	2	3	4	5	6
1		<b>Ordentliche Erträge</b>			
2	50	Privatrechtliche Leistungsentgelte	0	0	0,00
3	51	Öffentlich-rechtliche Leistungsentgelte	0	0	0,00
4	548-549	Kostensatzleistungen und -erstattungen	0	0	0,00
5	52	Bestandsveränderungen und aktivierte Eigenleistungen	0	0	0,00
6	55	Steuern und steuerähnliche Erträge einschließlich Erträge aus gesetzlichen Umlagen	0	0	0,00
7	547	Erträge aus Transferleistungen	0	0	0,00
8	540-543	Erträge aus Zuweisungen und Zuschüssen für laufende Zwecke und allgemeine Umlagen	0	0	0,00
9	546	Erträge aus der Auflösung von Sonderposten aus Investitionszuweisungen, -zuschüssen und Investitionsbeiträgen	0	0	0,00
10	53	Sonstige ordentliche Erträge	0	0	0,00
11	=	<b>Summe der ordentlichen Erträge</b>	<b>0</b>	<b>0</b>	<b>0,00</b>
12		<b>Ordentliche Aufwendungen</b>			
13	62, 63, 640-643, 647-649, 65	Personalaufwendungen	0	0	0,00
14	644-646	Versorgungsaufwendungen	0	0	0,00
15	60,61, 67-69	Aufwendungen für Sach- und Dienstleistungen	-600	-600	-2.986,20
		<i>60520000 Gas</i>	<i>0</i>	<i>0</i>	<i>-2.986,20</i>
		<i>61610000 Instandhaltung der Gebäude und Außenanlagen (Bauunterhaltung)</i>	<i>-500</i>	<i>-500</i>	<i>0,00</i>
		<i>6500 Allg. Unterhaltung</i>			
		<i>69000000 Beiträge für gebäudebezogene Versicherungen</i>	<i>-100</i>	<i>-100</i>	<i>0,00</i>
16	66	Abschreibungen	0	0	0,00
17	71	Aufwendungen für Zuweisungen und Zuschüsse sowie besondere Finanzaufwendungen	0	0	0,00
18	73	Steueraufwendungen einschließlich Aufwendungen aus gesetzlichen Umlageverpflichtungen	0	0	0,00
19	72	Transferaufwendungen	0	0	0,00
20	70,74,76	Sonstige ordentliche Aufwendungen	0	0	0,00
21	=	<b>Summe der ordentlichen Aufwendungen</b>	<b>-600</b>	<b>-600</b>	<b>-2.986,20</b>
22	=	<b>Verwaltungsergebnis</b>	<b>-600</b>	<b>-600</b>	<b>-2.986,20</b>
23	56,57	Finanzerträge	0	0	0,00
24	77	Finanzaufwendungen	0	0	0,00
25	=	<b>Finanzergebnis</b>	<b>0</b>	<b>0</b>	<b>0,00</b>
26	=	<b>Ordentliches Ergebnis (Verwaltungsergebnis und Finanzergebnis)</b>	<b>-600</b>	<b>-600</b>	<b>-2.986,20</b>
27	59	Außerordentliche Erträge	0	0	0,00
28	79	Außerordentliche Aufwendungen	0	0	0,00
29	=	<b>Außerordentliches Ergebnis</b>	<b>0</b>	<b>0</b>	<b>0,00</b>
30	=	<b>Jahresergebnis vor internen Leistungsbeziehungen (ordentliches Ergebnis und außerordentliches Ergebnis)</b>	<b>-600</b>	<b>-600</b>	<b>-2.986,20</b>
31	95	Erlöse aus internen Leistungsbeziehungen	0	0	0,00
32	96	Kosten aus internen Leistungsbeziehungen	-100	0	-54,41
		<i>96000000 Kosten aus interner Leistungsverrechnung</i>	<i>-100</i>	<i>0</i>	<i>0,00</i>





# Teilergebnishaushalt 2020

Gemeinde: 00 Gemeinde Lohfelden

Seite : 244

Datum: 10.02.2020

Uhrzeit: 12:43:54

Produktbereich 10 Bauen und Wohnen  
Produkt 102 Grund- und Immobilienmanagement  
Kostenstelle 10230 Waschhaus Crumbacher Straße

Nr.	Konten	Bezeichnung	Haushaltsansatz		Ergebnis des Jahresabschlusses 2018
			2020	2019	
			- Euro -	- Euro -	- Euro -
1	2	3	4	5	6
		97000000 Interne Leistungsverrechnung	0	0	-54,41
33	=	Ergebnis der internen Leistungsbeziehungen	-100	0	-54,41
34	=	Jahresergebnis nach internen Leistungsbeziehungen	-700	-600	-3.040,61



# Teilergebnishaushalt 2020

Gemeinde: 00 Gemeinde Lohfelden

Seite : 245

Datum: 10.02.2020

Uhrzeit: 12:43:54

Produktbereich 10 Bauen und Wohnen  
Produkt 102 Grund- und Immobilienmanagement  
Kostenstelle 10240 Festplätze

Nr.	Konten	Bezeichnung	Haushaltsansatz		Ergebnis des
			2020	2019	Jahres-
			- Euro -	- Euro -	abschlusses
1	2	3	4	5	6
1		<b>Ordentliche Erträge</b>			
2	50	Privatrechtliche Leistungsentgelte	0	0	0,00
3	51	Öffentlich-rechtliche Leistungsentgelte	0	300	0,00
		<i>51100000 öffentlich-rechtliche Benutzungsentgelte</i>	<i>0</i>	<i>300</i>	<i>0,00</i>
4	548-549	Kostensatzleistungen und -erstattungen	800	800	477,25
		<i>54880000 Kostenerstattungen von übrigen Bereichen</i>	<i>800</i>	<i>800</i>	<i>477,25</i>
5	52	Bestandsveränderungen und aktivierte Eigenleistungen	0	0	0,00
6	55	Steuern und steuerähnliche Erträge einschließlich Erträge aus gesetzlichen Umlagen	0	0	0,00
7	547	Erträge aus Transferleistungen	0	0	0,00
8	540-543	Erträge aus Zuweisungen und Zuschüssen für laufende Zwecke und allgemeine Umlagen	0	10.000	0,00
		<i>54103300 Zuweisungen Hessenkasse</i>	<i>0</i>	<i>10.000</i>	<i>0,00</i>
9	546	Erträge aus der Auflösung von Sonderposten aus Investitionszuweisungen, -zuschüssen und Investitionsbeiträgen	0	0	0,00
10	53	Sonstige ordentliche Erträge	1.000	1.000	0,00
		<i>53990000 andere sonstige betriebliche Erträge</i>	<i>1.000</i>	<i>1.000</i>	<i>0,00</i>
11	=	<b>Summe der ordentlichen Erträge</b>	<b>1.800</b>	<b>12.100</b>	<b>477,25</b>
12		<b>Ordentliche Aufwendungen</b>			
13	62, 63, 640-643, 647-649, 65	Personalaufwendungen	0	0	0,00
14	644-646	Versorgungsaufwendungen	0	0	0,00
15	60,61, 67-69	Aufwendungen für Sach- und Dienstleistungen	-25.900	-21.100	-4.112,20
		<i>60510000 Strom</i>	<i>-4.500</i>	<i>-4.500</i>	<i>-598,87</i>
		<i>60560000 Wasser</i>	<i>-300</i>	<i>-300</i>	<i>-903,23</i>
		<i>60570000 Abwasser</i>	<i>-300</i>	<i>-300</i>	<i>-871,06</i>
		<i>61610000 Instandhaltung der Gebäude und Außenanlagen (Bauunterhaltung)</i>	<i>-20.000</i>	<i>-15.000</i>	<i>-1.318,56</i>
		<i>€ 5.000 Allg. Unterhaltung</i>			
		<i>€10.000 Umbau Kanal f. FEZ</i>			
		<i>€ 5.000 Umbau Wasser</i>			
		<i>61630000 Instandhaltung von Einrichtungen und Ausstattungen</i>	<i>-500</i>	<i>-500</i>	<i>-373,88</i>
		<i>61660000 Wartungskosten</i>	<i>-100</i>	<i>-100</i>	<i>0,00</i>
		<i>61790000 andere sonstige Aufwendungen für bezogene Leistungen</i>	<i>-100</i>	<i>-300</i>	<i>0,00</i>
		<i>69000000 Beiträge für gebäudebezogene Versicherungen</i>	<i>-100</i>	<i>-100</i>	<i>-46,60</i>
16	66	Abschreibungen	0	0	0,00
17	71	Aufwendungen für Zuweisungen und Zuschüsse sowie besondere Finanzaufwendungen	0	0	0,00
18	73	Steueraufwendungen einschließlich Aufwendungen aus gesetzlichen Umlageverpflichtungen	0	0	0,00
19	72	Transferaufwendungen	0	0	0,00
20	70,74,76	Sonstige ordentliche Aufwendungen	0	0	0,00
21	=	<b>Summe der ordentlichen Aufwendungen</b>	<b>-25.900</b>	<b>-21.100</b>	<b>-4.112,20</b>
22	=	<b>Verwaltungsergebnis</b>	<b>-24.100</b>	<b>-9.000</b>	<b>-3.634,95</b>
23	56,57	Finanzerträge	0	0	0,00



# Teilergebnishaushalt 2020

Gemeinde: 00 Gemeinde Lohfelden

Seite : 246

Datum: 10.02.2020

Uhrzeit: 12:43:54

Produktbereich 10 Bauen und Wohnen  
Produkt 102 Grund- und Immobilienmanagement  
Kostenstelle 10240 Festplätze

Nr.	Konten	Bezeichnung	Haushaltsansatz		Ergebnis des Jahresabschlusses 2018
			2020	2019	
			- Euro -	- Euro -	- Euro -
1	2	3	4	5	6
24	77	Finanzaufwendungen	0	0	0,00
25	=	<b>Finanzergebnis</b>	<b>0</b>	<b>0</b>	<b>0,00</b>
26	=	<b>Ordentliches Ergebnis (Verwaltungsergebnis und Finanzergebnis)</b>	<b>-24.100</b>	<b>-9.000</b>	<b>-3.634,95</b>
27	59	Außerordentliche Erträge	0	0	0,00
28	79	Außerordentliche Aufwendungen	0	0	0,00
29	=	<b>Außerordentliches Ergebnis</b>	<b>0</b>	<b>0</b>	<b>0,00</b>
30	=	<b>Jahresergebnis vor internen Leistungsbeziehungen (ordentliches Ergebnis und außerordentliches Ergebnis)</b>	<b>-24.100</b>	<b>-9.000</b>	<b>-3.634,95</b>
31	95	Erlöse aus internen Leistungsbeziehungen	0	0	0,00
32	96	Kosten aus internen Leistungsbeziehungen	-5.600	-4.700	-5.565,74
		<i>96000000 Kosten aus interner Leistungsverrechnung</i>	<i>-5.600</i>	<i>0</i>	<i>0,00</i>
		<i>97000000 Interne Leistungsverrechnung</i>	<i>0</i>	<i>-4.700</i>	<i>-5.565,74</i>
33	=	<b>Ergebnis der internen Leistungsbeziehungen</b>	<b>-5.600</b>	<b>-4.700</b>	<b>-5.565,74</b>
34	=	<b>Jahresergebnis nach internen Leistungsbeziehungen</b>	<b>-29.700</b>	<b>-13.700</b>	<b>-9.200,69</b>



# Teilergebnishaushalt 2020

Gemeinde: 00 Gemeinde Lohfelden

Seite : 247

Datum: 10.02.2020

Uhrzeit: 12:43:54

Produktbereich 10 Bauen und Wohnen  
Produkt 102 Grund- und Immobilienmanagement  
Kostenstelle 10250 Gemeindeeigene Jugendheime

Nr.	Konten	Bezeichnung	Haushaltsansatz		Ergebnis des
			2020	2019	Jahres-
			- Euro -	- Euro -	abschlusses
1	2	3	4	5	6
1		<b>Ordentliche Erträge</b>			
2	50	Privatrechtliche Leistungsentgelte	0	6.000	13.800,00
		<i>50030000 Umsatzerlöse aus der Überlassung von Gebäuden und Räumen</i>	<i>0</i>	<i>6.000</i>	<i>13.800,00</i>
3	51	Öffentlich-rechtliche Leistungsentgelte	500	500	0,00
		<i>51100000 öffentlich-rechtliche Benutzungsgebühren</i>	<i>500</i>	<i>500</i>	<i>0,00</i>
4	548-549	Kostensatzleistungen und -erstattungen	0	0	0,00
5	52	Bestandsveränderungen und aktivierte Eigenleistungen	0	0	0,00
6	55	Steuern und steuerähnliche Erträge einschließlich Erträge aus gesetzlichen Umlagen	0	0	0,00
7	547	Erträge aus Transferleistungen	0	0	0,00
8	540-543	Erträge aus Zuweisungen und Zuschüssen für laufende Zwecke und allgemeine Umlagen	0	0	0,00
9	546	Erträge aus der Auflösung von Sonderposten aus Investitionszuweisungen, -zuschüssen und Investitionsbeiträgen	0	0	0,00
10	53	Sonstige ordentliche Erträge	0	0	0,00
11	=	<b>Summe der ordentlichen Erträge</b>	<b>500</b>	<b>6.500</b>	<b>13.800,00</b>
12		<b>Ordentliche Aufwendungen</b>			
13	62, 63, 640-643, 647-649, 65	Personalaufwendungen	-26.950	0	0,00
		<i>62000000 Entgelte für geleistete Arbeitszeit (einschl. tariflicher, vertraglicher oder arbeitsbedingter Zulagen)</i>	<i>-22.459</i>	<i>0</i>	<i>0,00</i>
		<i>64010000 AG-Anteil z. Sozialvers. Entgeltber.</i>	<i>-4.491</i>	<i>0</i>	<i>0,00</i>
14	644-646	Versorgungsaufwendungen	-1.347	0	0,00
		<i>64510000 Aufwendungen an Versorgungskassen für tariflich Beschäftigte</i>	<i>-1.347</i>	<i>0</i>	<i>0,00</i>
15	60,61, 67-69	Aufwendungen für Sach- und Dienstleistungen	-60.100	-30.800	-24.994,59
		<i>60300000 Betriebsstoffe/Verbrauchswerkzeuge</i>	<i>0</i>	<i>-100</i>	<i>0,00</i>
		<i>60510000 Strom</i>	<i>-3.000</i>	<i>-3.600</i>	<i>-4.443,60</i>
		<i>60520000 Gas</i>	<i>-4.000</i>	<i>-4.000</i>	<i>-3.666,92</i>
		<i>60540000 Heizöl</i>	<i>-3.000</i>	<i>-3.000</i>	<i>-3.237,77</i>
		<i>60560000 Wasser</i>	<i>-500</i>	<i>-500</i>	<i>-534,41</i>
		<i>60570000 Abwasser</i>	<i>-1.500</i>	<i>-1.500</i>	<i>-1.164,86</i>
		<i>60630000 Materialaufwand für Einrichtungen und Ausstattungen</i>	<i>-5.600</i>	<i>-50</i>	<i>-37,79</i>
		<i>€5.600 Ersatz Stühle Alte Schule Ochshausen</i>			
		<i>60890000 übriger sonstiger Materialaufwand</i>	<i>-100</i>	<i>-50</i>	<i>0,00</i>
		<i>61390000 sonstige weitere Fremdleistungen</i>	<i>0</i>	<i>-100</i>	<i>0,00</i>
		<i>61610000 Instandhaltung der Gebäude und Außenanlagen (Bauunterhaltung)</i>	<i>-35.000</i>	<i>-10.000</i>	<i>-5.929,33</i>
		<i>€ 6.000 Allg. Unterhaltung</i>			
		<i>€ 4.000 Außenanlagen</i>			
		<i>€25.000 Sanierung WC Trakt S'Kuhl</i>			
		<i>61630000 Instandhaltung von Einrichtungen und Ausstattungen</i>	<i>-1.000</i>	<i>-900</i>	<i>0,00</i>
		<i>61660000 Wartungskosten</i>	<i>-1.800</i>	<i>-1.800</i>	<i>-2.463,96</i>
		<i>61710000 Aufwendungen für Fremddentsorgung</i>	<i>-100</i>	<i>-100</i>	<i>0,00</i>
		<i>61711000 Müllabfuhrgebühren</i>	<i>-2.400</i>	<i>-2.400</i>	<i>-2.036,16</i>
		<i>61730000 Fremdreinigung</i>	<i>-100</i>	<i>-100</i>	<i>0,00</i>



# Teilergebnishaushalt 2020

Gemeinde: 00 Gemeinde Lohfelden

Seite : 248

Datum: 10.02.2020

Uhrzeit: 12:43:54

Produktbereich 10 Bauen und Wohnen  
Produkt 102 Grund- und Immobilienmanagement  
Kostenstelle 10250 Gemeindeeigene Jugendheime

Nr.	Konten	Bezeichnung	Haushaltsansatz		Ergebnis des Jahresabschlusses 2018
			2020	2019	
			- Euro -	- Euro -	- Euro -
1	2	3	4	5	6
16	66	69000000 Beiträge für gebäudebezogene Versicherungen	-2.000	-2.600	-1.479,79
		Abschreibungen	-82.375	-82.375	-82.374,75
		66200000 Abschreibungen auf Gebäude und Gebäudeeinrichtungen, Sachanlagen im Gemeingebrauch und Infrastrukturvermögen	-82.375	-82.375	-82.374,75
17	71	Aufwendungen für Zuweisungen und Zuschüsse sowie besondere Finanzaufwendungen	0	0	0,00
18	73	Steueraufwendungen einschließlich Aufwendungen aus gesetzlichen Umlageverpflichtungen	0	0	0,00
19	72	Transferaufwendungen	0	0	0,00
20	70,74,76	Sonstige ordentliche Aufwendungen	-360	-300	-355,47
		70200000 Grundsteuer	-360	-300	-355,47
21	=	<b>Summe der ordentlichen Aufwendungen</b>	<b>-171.132</b>	<b>-113.475</b>	<b>-107.724,81</b>
22	=	<b>Verwaltungsergebnis</b>	<b>-170.632</b>	<b>-106.975</b>	<b>-93.924,81</b>
23	56,57	Finanzerträge	0	0	0,00
24	77	Finanzaufwendungen	0	0	0,00
25	=	<b>Finanzergebnis</b>	<b>0</b>	<b>0</b>	<b>0,00</b>
26	=	<b>Ordentliches Ergebnis (Verwaltungsergebnis und Finanzergebnis)</b>	<b>-170.632</b>	<b>-106.975</b>	<b>-93.924,81</b>
27	59	Außerordentliche Erträge	0	0	0,00
28	79	Außerordentliche Aufwendungen	0	0	0,00
29	=	<b>Außerordentliches Ergebnis</b>	<b>0</b>	<b>0</b>	<b>0,00</b>
30	=	<b>Jahresergebnis vor internen Leistungsbeziehungen (ordentliches Ergebnis und außerordentliches Ergebnis)</b>	<b>-170.632</b>	<b>-106.975</b>	<b>-93.924,81</b>
31	95	Erlöse aus internen Leistungsbeziehungen	0	0	0,00
32	96	Kosten aus internen Leistungsbeziehungen	-9.300	-9.300	-9.241,29
		96000000 Kosten aus interner Leistungsverrechnung	-9.300	0	0,00
		97000000 Interne Leistungsverrechnung	0	-9.300	-9.241,29
33	=	<b>Ergebnis der internen Leistungsbeziehungen</b>	<b>-9.300</b>	<b>-9.300</b>	<b>-9.241,29</b>
34	=	<b>Jahresergebnis nach internen Leistungsbeziehungen</b>	<b>-179.932</b>	<b>-116.275</b>	<b>-103.166,10</b>



# Teilergebnishaushalt 2020

Gemeinde: 00 Gemeinde Lohfelden

Seite : 249

Datum: 10.02.2020

Uhrzeit: 12:43:54

Produktbereich 10 Bauen und Wohnen  
Produkt 102 Grund- und Immobilienmanagement  
Kostenstelle 10260 Vorsterpark

Nr.	Konten	Bezeichnung	Haushaltsansatz		Ergebnis des
			2020	2019	Jahres-
			- Euro -	- Euro -	abschlusses
1	2	3	4	5	6
<b>1</b>		<b>Ordentliche Erträge</b>			
2	50	Privatrechtliche Leistungsentgelte	0	0	0,00
3	51	Öffentlich-rechtliche Leistungsentgelte	0	0	0,00
4	548-549	Kostensatzleistungen und -erstattungen	200	300	0,00
		<i>54850000 Kostenerstattungen von verbundenen Unternehmen, Sonder vermögen und Beitreibungen</i>	<i>0</i>	<i>100</i>	<i>0,00</i>
		<i>54870000 Kostenerstattungen von privaten Unternehmen</i>	<i>200</i>	<i>200</i>	<i>0,00</i>
5	52	Bestandsveränderungen und aktivierte Eigenleistungen	0	0	0,00
6	55	Steuern und steuerähnliche Erträge einschließlich Erträge aus gesetzlichen Umlagen	0	0	0,00
7	547	Erträge aus Transferleistungen	0	0	0,00
8	540-543	Erträge aus Zuweisungen und Zuschüssen für laufende Zwecke und allgemeine Umlagen	0	0	0,00
9	546	Erträge aus der Auflösung von Sonderposten aus Investitionszuweisungen, -zuschüssen und Investitionsbeiträgen	0	0	0,00
10	53	Sonstige ordentliche Erträge	0	0	0,00
<b>11</b>	<b>=</b>	<b>Summe der ordentlichen Erträge</b>	<b>200</b>	<b>300</b>	<b>0,00</b>
<b>12</b>		<b>Ordentliche Aufwendungen</b>			
13	62, 63, 640-643, 647-649, 65	Personalaufwendungen	0	0	0,00
14	644-646	Versorgungsaufwendungen	0	0	0,00
15	60,61, 67-69	Aufwendungen für Sach- und Dienstleistungen	-3.900	-5.900	-4.172,91
		<i>60510000 Strom</i>	<i>-700</i>	<i>-700</i>	<i>-2.484,14</i>
		<i>60560000 Wasser</i>	<i>-1.000</i>	<i>-1.000</i>	<i>-1.667,47</i>
		<i>60570000 Abwasser</i>	<i>-200</i>	<i>-200</i>	<i>0,00</i>
		<i>61610000 Instandhaltung der Gebäude und Außenanlagen (Bauunterhaltung)</i>	<i>-2.000</i>	<i>-4.000</i>	<i>-21,30</i>
		<i>€2.000 Allg. Unterhaltung</i>			
16	66	Abschreibungen	0	0	0,00
17	71	Aufwendungen für Zuweisungen und Zuschüsse sowie besondere Finanzaufwendungen	0	0	0,00
18	73	Steueraufwendungen einschließlich Aufwendungen aus gesetzlichen Umlageverpflichtungen	0	0	0,00
19	72	Transferaufwendungen	0	0	0,00
20	70,74,76	Sonstige ordentliche Aufwendungen	0	0	0,00
<b>21</b>	<b>=</b>	<b>Summe der ordentlichen Aufwendungen</b>	<b>-3.900</b>	<b>-5.900</b>	<b>-4.172,91</b>
<b>22</b>	<b>=</b>	<b>Verwaltungsergebnis</b>	<b>-3.700</b>	<b>-5.600</b>	<b>-4.172,91</b>
23	56,57	Finanzerträge	0	0	0,00
24	77	Finanzaufwendungen	0	0	0,00
<b>25</b>	<b>=</b>	<b>Finanzergebnis</b>	<b>0</b>	<b>0</b>	<b>0,00</b>
<b>26</b>	<b>=</b>	<b>Ordentliches Ergebnis (Verwaltungsergebnis und Finanzergebnis)</b>	<b>-3.700</b>	<b>-5.600</b>	<b>-4.172,91</b>
27	59	Außerordentliche Erträge	0	0	0,00
28	79	Außerordentliche Aufwendungen	0	0	0,00
<b>29</b>	<b>=</b>	<b>Außerordentliches Ergebnis</b>	<b>0</b>	<b>0</b>	<b>0,00</b>



# Teilergebnishaushalt 2020

Gemeinde: 00 Gemeinde Lohfelden

Seite : 250

Datum: 10.02.2020

Uhrzeit: 12:43:54

Produktbereich 10 Bauen und Wohnen  
Produkt 102 Grund- und Immobilienmanagement  
Kostenstelle 10260 Vorsterpark

Nr.	Konten	Bezeichnung	Haushaltsansatz		Ergebnis des Jahresabschlusses 2018
			2020	2019	
			- Euro -	- Euro -	- Euro -
1	2	3	4	5	6
30	=	<b>Jahresergebnis vor internen Leistungsbeziehungen (ordentliches Ergebnis und außerordentliches Ergebnis)</b>	<b>-3.700</b>	<b>-5.600</b>	<b>-4.172,91</b>
31	95	Erlöse aus internen Leistungsbeziehungen	0	0	0,00
32	96	Kosten aus internen Leistungsbeziehungen	-7.800	-14.000	-7.790,16
		<i>96000000 Kosten aus interner Leistungsverrechnung</i>	<i>-7.800</i>	<i>0</i>	<i>0,00</i>
		<i>97000000 Interne Leistungsverrechnung</i>	<i>0</i>	<i>-14.000</i>	<i>-7.790,16</i>
33	=	<b>Ergebnis der internen Leistungsbeziehungen</b>	<b>-7.800</b>	<b>-14.000</b>	<b>-7.790,16</b>
34	=	<b>Jahresergebnis nach internen Leistungsbeziehungen</b>	<b>-11.500</b>	<b>-19.600</b>	<b>-11.963,07</b>



# Teilergebnishaushalt 2020

Gemeinde: 00 Gemeinde Lohfelden

Seite : 251

Datum: 10.02.2020

Uhrzeit: 12:43:54

Produktbereich 10 Bauen und Wohnen  
Produkt 102 Grund- und Immobilienmanagement  
Kostenstelle 10270 Naherholung

Nr.	Konten	Bezeichnung	Haushaltsansatz		Ergebnis des
			2020	2019	Jahres-
			- Euro -	- Euro -	abschlusses
1	2	3	4	5	6
1		<b>Ordentliche Erträge</b>			
2	50	Privatrechtliche Leistungsentgelte	0	0	0,00
3	51	Öffentlich-rechtliche Leistungsentgelte	0	0	0,00
4	548-549	Kostensatzleistungen und -erstattungen	0	0	0,00
5	52	Bestandsveränderungen und aktivierte Eigenleistungen	0	0	0,00
6	55	Steuern und steuerähnliche Erträge einschließlich Erträge aus gesetzlichen Umlagen	0	0	0,00
7	547	Erträge aus Transferleistungen	0	0	0,00
8	540-543	Erträge aus Zuweisungen und Zuschüssen für laufende Zwecke und allgemeine Umlagen	0	0	0,00
9	546	Erträge aus der Auflösung von Sonderposten aus Investitionszuweisungen, -zuschüssen und Investitionsbeiträgen	13.393	13.393	13.393,25
		<i>54610000 Erträge aus der Auflösung von Sonderposten aus Investitionszuschüssen vom nicht öffentlichen Bereich</i>	<i>13.393</i>	<i>13.393</i>	<i>13.393,25</i>
10	53	Sonstige ordentliche Erträge	0	0	0,00
11	=	<b>Summe der ordentlichen Erträge</b>	<b>13.393</b>	<b>13.393</b>	<b>13.393,25</b>
12		<b>Ordentliche Aufwendungen</b>			
13	62, 63, 640-643, 647-649, 65	Personalaufwendungen	0	0	0,00
14	644-646	Versorgungsaufwendungen	0	0	0,00
15	60,61, 67-69	Aufwendungen für Sach- und Dienstleistungen	-7.400	-7.400	-1.086,57
		<i>60610000 Materialaufwand für Gebäude u. Außenanlagen</i>	<i>-500</i>	<i>-900</i>	<i>0,00</i>
		<i>60890000 übriger sonstiger Materialaufwand</i>	<i>-400</i>	<i>0</i>	<i>-306,12</i>
		<i>61610000 Instandhaltung der Gebäude und Außenanlagen (Bauunterhaltung)</i>	<i>-5.600</i>	<i>-5.600</i>	<i>0,00</i>
		<i>€5.600 Allg. Unterhaltung</i>			
		<i>61653000 Anpflanzungen Straßen, Wege, Plätze</i>	<i>-900</i>	<i>-900</i>	<i>-780,45</i>
16	66	Abschreibungen	-51.217	-75.542	-51.571,32
		<i>66200000 Abschreibungen auf Gebäude und Gebäudeeinrichtungen, Sachanlagen im Gemeingebrauch und Infrastrukturvermögen</i>	<i>-49.489</i>	<i>-74.603</i>	<i>-49.489,18</i>
		<i>66500000 Abschreibungen auf geringwertige Wirtschaftsgüter (GWG)</i>	<i>-1.728</i>	<i>-939</i>	<i>-2.082,14</i>
17	71	Aufwendungen für Zuweisungen und Zuschüsse sowie besondere Finanzaufwendungen	-400	-400	-363,50
		<i>71220000 Zuweisungen für laufende Zwecke an Gemeinden (GV)</i>	<i>-100</i>	<i>-100</i>	<i>0,00</i>
		<i>71280000 Zuschüsse für laufende Zwecke an übrige Bereiche</i>	<i>-300</i>	<i>-300</i>	<i>-363,50</i>
18	73	Steueraufwendungen einschließlich Aufwendungen aus gesetzlichen Umlageverpflichtungen	0	0	0,00
19	72	Transferaufwendungen	0	0	0,00
20	70,74,76	Sonstige ordentliche Aufwendungen	0	0	0,00
21	=	<b>Summe der ordentlichen Aufwendungen</b>	<b>-59.017</b>	<b>-83.342</b>	<b>-53.021,39</b>
22	=	<b>Verwaltungsergebnis</b>	<b>-45.624</b>	<b>-69.949</b>	<b>-39.628,14</b>
23	56,57	Finanzerträge	0	0	0,00
24	77	Finanzaufwendungen	0	0	0,00
25	=	<b>Finanzergebnis</b>	<b>0</b>	<b>0</b>	<b>0,00</b>
26	=	<b>Ordentliches Ergebnis (Verwaltungsergebnis und Finanzergebnis)</b>	<b>-45.624</b>	<b>-69.949</b>	<b>-39.628,14</b>
27	59	Außerordentliche Erträge	0	0	0,00





# Teilergebnishaushalt 2020

Gemeinde: 00 Gemeinde Lohfelden

Seite : 252

Datum: 10.02.2020

Uhrzeit: 12:43:54

Produktbereich 10 Bauen und Wohnen  
Produkt 102 Grund- und Immobilienmanagement  
Kostenstelle 10270 Naherholung

Nr.	Konten	Bezeichnung	Haushaltsansatz		Ergebnis des Jahresabschlusses 2018
			2020	2019	
			- Euro -	- Euro -	- Euro -
1	2	3	4	5	6
28	79	Außerordentliche Aufwendungen	0	0	0,00
29	=	<b>Außerordentliches Ergebnis</b>	<b>0</b>	<b>0</b>	<b>0,00</b>
30	=	<b>Jahresergebnis vor internen Leistungsbeziehungen (ordentliches Ergebnis und außerordentliches Ergebnis)</b>	<b>-45.624</b>	<b>-69.949</b>	<b>-39.628,14</b>
31	95	Erlöse aus internen Leistungsbeziehungen	0	0	0,00
32	96	Kosten aus internen Leistungsbeziehungen	-10.700	-14.700	-10.711,69
		<i>96000000 Kosten aus interner Leistungsverrechnung</i>	<i>-10.700</i>	<i>0</i>	<i>0,00</i>
		<i>97000000 Interne Leistungsverrechnung</i>	<i>0</i>	<i>-14.700</i>	<i>-10.711,69</i>
33	=	<b>Ergebnis der internen Leistungsbeziehungen</b>	<b>-10.700</b>	<b>-14.700</b>	<b>-10.711,69</b>
34	=	<b>Jahresergebnis nach internen Leistungsbeziehungen</b>	<b>-56.324</b>	<b>-84.649</b>	<b>-50.339,83</b>



# Teilergebnishaushalt 2020

Gemeinde: 00 Gemeinde Lohfelden

Seite : 253

Datum: 10.02.2020

Uhrzeit: 12:43:54

Produktbereich 11 Ver- und Entsorgung  
 Produkt 110 Abwasserbeseitigung  
 Kostenstelle 11000 Abwasserbeseitigung

Nr.	Konten	Bezeichnung	Haushaltsansatz		Ergebnis des Jahresabschlusses 2018
			2020	2019	
			- Euro -	- Euro -	- Euro -
1	2	3	4	5	6
1		<b>Ordentliche Erträge</b>			
2	50	Privatrechtliche Leistungsentgelte	0	0	0,00
3	51	Öffentlich-rechtliche Leistungsentgelte	1.860.000	1.737.400	1.861.406,48
		<i>51000000 öffentlich-rechtliche Verwaltungsgebühren</i>	<i>10.000</i>	<i>2.400</i>	<i>6.467,07</i>
		<i>51100000 Kanalbenutzungsgebühren Schmutzwasser</i>	<i>1.250.000</i>	<i>1.185.000</i>	<i>1.259.258,08</i>
		<i>51110000 Kanalbenutzungsgebühren Regenwasser</i>	<i>600.000</i>	<i>550.000</i>	<i>595.681,33</i>
4	548-549	Kostensatzleistungen und -erstattungen	359.200	359.200	248.997,41
		<i>54870000 Kostenerstattungen von privaten Unternehmen</i>	<i>50.000</i>	<i>50.000</i>	<i>5.877,72</i>
		<i>54880000 Erstattungen übrige Bereiche</i>	<i>55.000</i>	<i>55.000</i>	<i>2.037,18</i>
		<i>54881000 Kostenerstattung Regenwasser</i>	<i>30.000</i>	<i>30.000</i>	<i>26.306,56</i>
		<i>54881100 Kostenerstattung Schmutzwasser</i>	<i>60.000</i>	<i>60.000</i>	<i>50.575,95</i>
		<i>54882000 Kostenerstattung Straßenentwässerung</i>	<i>164.200</i>	<i>164.200</i>	<i>164.200,00</i>
5	52	Bestandsveränderungen und aktivierte Eigenleistungen	0	0	0,00
6	55	Steuern und steuerähnliche Erträge einschließlich Erträge aus gesetzlichen Umlagen	0	0	0,00
7	547	Erträge aus Transferleistungen	0	0	0,00
8	540-543	Erträge aus Zuweisungen und Zuschüssen für laufende Zwecke und allgemeine Umlagen	0	0	0,00
9	546	Erträge aus der Auflösung von Sonderposten aus Investitionszuweisungen, -zuschüssen und Investitionsbeiträgen	268.029	285.729	295.892,32
		<i>54600000 Erträge aus der Auflösung von Sonderposten aus Investitionszuweisungen</i>	<i>27.865</i>	<i>27.865</i>	<i>27.865,54</i>
		<i>54610000 Erträge aus der Auflösung von Sonderposten aus Investitionszuschüssen vom nicht öffentlichen Bereich</i>	<i>225.155</i>	<i>244.189</i>	<i>254.241,65</i>
		<i>54620000 Erträge aus der Auflösung von Sonderposten aus Investitionsbeiträgen</i>	<i>15.009</i>	<i>13.675</i>	<i>13.785,13</i>
10	53	Sonstige ordentliche Erträge	1.500	1.500	383,19
		<i>53300000 Erträge aus Schadensersatzleistungen</i>	<i>1.500</i>	<i>1.500</i>	<i>383,19</i>
11	=	<b>Summe der ordentlichen Erträge</b>	<b>2.488.729</b>	<b>2.383.829</b>	<b>2.406.679,40</b>
12		<b>Ordentliche Aufwendungen</b>			
13	62, 63, 640-643, 647-649, 65	Personalaufwendungen	0	0	0,00
14	644-646	Versorgungsaufwendungen	0	0	0,00
15	60,61, 67-69	Aufwendungen für Sach- und Dienstleistungen	-100.750	-99.450	-94.538,50
		<i>60101000 Bürobedarf</i>	<i>0</i>	<i>-100</i>	<i>0,00</i>
		<i>60510000 Strom</i>	<i>-1.000</i>	<i>-400</i>	<i>-405,05</i>
		<i>60560000 Wasser</i>	<i>-16.000</i>	<i>-12.000</i>	<i>-15.822,09</i>
		<i>60570000 Abwasser</i>	<i>0</i>	<i>-100</i>	<i>0,00</i>
		<i>61610000 Instandhaltung der Gebäude und Außenanlagen (Bauunterhaltung)</i>	<i>-60.000</i>	<i>-60.000</i>	<i>-42.533,31</i>
		<i>€60.000 Allg. Unterhaltung</i>			
		<i>61650000 Instandhaltung von Sachanlagen im Gemeindegebrauch, Infrastrukturvermögen</i>	<i>-2.000</i>	<i>-1.800</i>	<i>-3.182,07</i>
		<i>61660000 Wartungskosten</i>	<i>-6.500</i>	<i>-8.000</i>	<i>-5.577,78</i>
		<i>€6.500 Wartung Jung Pumpen, Pausch. KS-Wasser</i>			
		<i>61730000 Fremdreinigung</i>	<i>0</i>	<i>-1.000</i>	<i>0,00</i>
		<i>67710000 Aufwendungen für Sachverständige, Rechtsanwälte und Gerichtskosten</i>	<i>-15.000</i>	<i>-15.000</i>	<i>-26.535,48</i>
		<i>68100000 Aufwendungen für Zeitungen und Fachliteratur der Verwaltung und ähnlicher Einrichtungen</i>	<i>0</i>	<i>0</i>	<i>-255,65</i>



# Teilergebnishaushalt 2020

Gemeinde: 00 Gemeinde Lohfelden

Seite : 254

Datum: 10.02.2020

Uhrzeit: 12:43:54

Produktbereich 11 Ver- und Entsorgung  
Produkt 110 Abwasserbeseitigung  
Kostenstelle 11000 Abwasserbeseitigung

Nr.	Konten	Bezeichnung	Haushaltsansatz		Ergebnis des Jahresabschlusses 2018
			2020	2019	
			- Euro -	- Euro -	- Euro -
1	2	3	4	5	6
		68310000 Datenübertragungskosten	0	-300	0,00
		68320000 Telefonkosten	-250	-250	-227,07
		69000000 Beiträge für gebäudebezogene Versicherungen	0	-500	0,00
16	66	Abschreibungen	-611.889	-614.302	-622.868,79
		66110000 Abschreibungen auf Konzessionen und andere Schutzrechte	-1.422	-1.422	-1.421,53
		66200000 Abschreibungen auf Gebäude und Gebäudeeinrichtungen, Sachanlagen im Gemeingebrauch und Infrastrukturvermögen	-184.358	-178.549	-182.913,02
		66210000 Abschreibungen Schmutzwasser	-426.109	-434.331	-438.534,24
17	71	Aufwendungen für Zuweisungen und Zuschüsse sowie besondere Finanzaufwendungen	-76.100	-76.100	-85.820,19
		71722000 Verwaltungskosten Regenwasser	-100	-100	0,00
		71723000 Personalkostenerstattung Schmutzwasser	-50.000	-50.000	-57.213,45
		71724000 Personalkostenerstattung Regenwasser	-26.000	-26.000	-28.606,74
18	73	Steueraufwendungen einschließlich Aufwendungen aus gesetzlichen Umlageverpflichtungen	-795.312	-790.608	-788.032,00
		73550000 Umlage Abwasserverband LNS Schmutzwasser	-530.208	-527.100	-525.354,69
		73551000 Umlage Abwasserverband LNS Regenwasser	-265.104	-263.508	-262.677,31
19	72	Transferaufwendungen	0	0	0,00
20	70,74,76	Sonstige ordentliche Aufwendungen	0	0	0,00
21	=	<b>Summe der ordentlichen Aufwendungen</b>	<b>-1.584.051</b>	<b>-1.580.460</b>	<b>-1.591.259,48</b>
22	=	<b>Verwaltungsergebnis</b>	<b>904.678</b>	<b>803.369</b>	<b>815.419,92</b>
23	56,57	Finanzerträge	175.000	175.000	0,00
		56000000 Erträge aus Beteiligungen an verbundenen Unternehmen, mit denen Verträge über Gewinngemeinschaft, Gewinnabführung oder Teilgewinnabführung bestehen	175.000	175.000	0,00
24	77	Finanzaufwendungen	0	0	0,00
25	=	<b>Finanzergebnis</b>	<b>175.000</b>	<b>175.000</b>	<b>0,00</b>
26	=	<b>Ordentliches Ergebnis (Verwaltungsergebnis und Finanzergebnis)</b>	<b>1.079.678</b>	<b>978.369</b>	<b>815.419,92</b>
27	59	Außerordentliche Erträge	0	0	0,00
28	79	Außerordentliche Aufwendungen	0	-50.550	0,00
		79940000 Beseitigung Hochwasserschäden	0	-50.550	0,00
29	=	<b>Außerordentliches Ergebnis</b>	<b>0</b>	<b>-50.550</b>	<b>0,00</b>
30	=	<b>Jahresergebnis vor internen Leistungsbeziehungen (ordentliches Ergebnis und außerordentliches Ergebnis)</b>	<b>1.079.678</b>	<b>927.819</b>	<b>815.419,92</b>
31	95	Erlöse aus internen Leistungsbeziehungen	0	0	0,00
32	96	Kosten aus internen Leistungsbeziehungen	-230.800	-219.200	-230.778,47
		96000000 Kosten aus interner Leistungsverrechnung	-230.800	0	0,00
		97000000 Interne Leistungsverrechnung	0	-219.200	-230.778,47
33	=	<b>Ergebnis der internen Leistungsbeziehungen</b>	<b>-230.800</b>	<b>-219.200</b>	<b>-230.778,47</b>
34	=	<b>Jahresergebnis nach internen Leistungsbeziehungen</b>	<b>848.878</b>	<b>708.619</b>	<b>584.641,45</b>



# Teilergebnishaushalt 2020

Gemeinde: 00 Gemeinde Lohfelden

Seite : 255

Datum: 10.02.2020

Uhrzeit: 12:43:54

Produktbereich 12 Verkehrsflächen und -anlagen, ÖPNV  
 Produkt 121 Verkehrsanlagen  
 Kostenstelle 12100 Verkehrsanlagen

Nr.	Konten	Bezeichnung	Haushaltsansatz		Ergebnis des Jahresabschlusses 2018
			2020	2019	
			- Euro -	- Euro -	- Euro -
1	2	3	4	5	6
1		<b>Ordentliche Erträge</b>			
2	50	Privatrechtliche Leistungsentgelte	0	0	0,00
3	51	Öffentlich-rechtliche Leistungsentgelte	0	0	0,00
4	548-549	Kostensatzleistungen und -erstattungen	500	12.000	2.636,05
		<i>54850000 Kostenerstattungen von verbundenen Unternehmen, Sonder vermögen und Beteiligungen</i>	<i>500</i>	<i>500</i>	<i>0,00</i>
		<i>54870000 Kostenerstattungen von privaten Unternehmen</i>	<i>0</i>	<i>0</i>	<i>2.636,05</i>
		<i>54880000 Kostenerstattungen von übrigen Bereichen</i>	<i>0</i>	<i>11.500</i>	<i>0,00</i>
5	52	Bestandsveränderungen und aktivierte Eigenleistungen	0	0	0,00
6	55	Steuern und steuerähnliche Erträge einschließlich Erträge aus gesetzlichen Umlagen	0	0	0,00
7	547	Erträge aus Transferleistungen	0	0	0,00
8	540-543	Erträge aus Zuweisungen und Zuschüssen für laufende Zwecke und allgemeine Umlagen	250.050	270.050	0,00
		<i>54103300 Zuweisungen Hessenkasse</i>	<i>250.000</i>	<i>270.000</i>	<i>0,00</i>
		<i>54270000 Zuschüsse für laufende Zwecke von privaten Unternehmen</i>	<i>50</i>	<i>50</i>	<i>0,00</i>
9	546	Erträge aus der Auflösung von Sonderposten aus Investitionszuweisungen, -zuschüssen und Investitionsbeiträgen	237.879	247.114	248.208,01
		<i>54600000 Erträge aus der Auflösung von Sonderposten aus Investitionszuweisungen</i>	<i>58.924</i>	<i>58.924</i>	<i>58.923,13</i>
		<i>54610000 Erträge aus der Auflösung von Sonderposten aus Investitionszuschüssen vom nicht öffentlichen Bereich</i>	<i>147.579</i>	<i>158.285</i>	<i>159.258,06</i>
		<i>54620000 Erträge aus der Auflösung von Sonderposten aus Investitionsbeiträgen</i>	<i>31.376</i>	<i>29.905</i>	<i>30.026,82</i>
10	53	Sonstige ordentliche Erträge	5.000	5.400	5.502,91
		<i>53300000 Erträge aus Schadensersatzleistungen</i>	<i>5.000</i>	<i>5.400</i>	<i>1.286,33</i>
		<i>53990000 andere sonstige betriebliche Erträge</i>	<i>0</i>	<i>0</i>	<i>4.216,58</i>
11	=	<b>Summe der ordentlichen Erträge</b>	<b>493.429</b>	<b>534.564</b>	<b>256.346,97</b>
12		<b>Ordentliche Aufwendungen</b>			
13	62, 63, 640-643, 647-649, 65	Personalaufwendungen	0	0	0,00
14	644-646	Versorgungsaufwendungen	0	0	0,00
15	60,61, 67-69	Aufwendungen für Sach- und Dienstleistungen	-471.800	-482.100	-451.955,33
		<i>60201000 Verbrauchsmaterial</i>	<i>0</i>	<i>-100</i>	<i>0,00</i>
		<i>60510000 Strom</i>	<i>-3.000</i>	<i>-4.000</i>	<i>-2.769,52</i>
		<i>60560000 Wasser</i>	<i>-3.000</i>	<i>-500</i>	<i>-5.494,62</i>
		<i>60570000 Abwasser</i>	<i>-5.000</i>	<i>-700</i>	<i>-5.346,64</i>
		<i>60630000 Materialaufwand für Einrichtungen und Ausstattungen</i>	<i>-50</i>	<i>-50</i>	<i>0,00</i>
		<i>60650000 Materialaufwand für Straßen, Wegen, Plätze u.ä.</i>	<i>-3.500</i>	<i>-4.500</i>	<i>-2.432,61</i>
		<i>60890000 übriger sonstiger Materialaufwand</i>	<i>-50</i>	<i>-50</i>	<i>0,00</i>
		<i>61000000 Fremdleistungen für Erzeugnisse und andere Umsatzeleistungen</i>	<i>0</i>	<i>-5.000</i>	<i>0,00</i>
		<i>€5.000 Errichtung W-LAN Hotspot</i>			
		<i>61650000 Instandhaltung von Sachanlagen im Gemeingebrauch, Infrastrukturvermögen</i>	<i>-275.000</i>	<i>-270.000</i>	<i>-251.168,72</i>
		<i>€250.000 Allg. Unterhaltung</i>			
		<i>€ 25.000 Sanierung Treppenanlage Bürgersee+Barrierearmer Durchgang</i>			
		<i>61651110 Instandhaltung Verkehrszeichen- und Einrichtungen</i>	<i>-8.000</i>	<i>-16.000</i>	<i>-3.989,05</i>
		<i>€8.000 Allg. Unterhaltung</i>			



# Teilergebnishaushalt 2020

Gemeinde: 00 Gemeinde Lohfelden

Seite : 256

Datum: 10.02.2020

Uhrzeit: 12:43:54

Produktbereich 12 Verkehrsflächen und -anlagen, ÖPNV  
Produkt 121 Verkehrsanlagen  
Kostenstelle 12100 Verkehrsanlagen

Nr.	Konten	Bezeichnung	Haushaltsansatz		Ergebnis des
			2020	2019	Jahres-
			- Euro -	- Euro -	abschlusses
1	2	3	4	5	6
		61660000 <i>Wartungskosten</i>	-10.000	-17.000	-13.761,45
		61710000 <i>Aufwendungen für Fremdensorgung</i>	-164.200	-164.200	-166.992,72
16	66	Abschreibungen	-644.697	-616.591	-626.541,86
		66110000 <i>Abschreibungen auf Konzessionen und andere Schutzrechte</i>	-4.406	-6.901	-8.148,86
		66200000 <i>Abschreibungen auf Gebäude und Gebäudeeinrichtungen, Sachanlagen im Gemeingebrauch und Infrastrukturvermögen</i>	-640.291	-609.690	-618.393,00
17	71	Aufwendungen für Zuweisungen und Zuschüsse sowie besondere Finanzaufwendungen	0	0	0,00
18	73	Steueraufwendungen einschließlich Aufwendungen aus gesetzlichen Umlageverpflichtungen	0	0	0,00
19	72	Transferaufwendungen	0	0	0,00
20	70,74,76	Sonstige ordentliche Aufwendungen	0	0	0,00
21	=	<b>Summe der ordentlichen Aufwendungen</b>	<b>-1.116.497</b>	<b>-1.098.691</b>	<b>-1.078.497,19</b>
22	=	<b>Verwaltungsergebnis</b>	<b>-623.068</b>	<b>-564.127</b>	<b>-822.150,22</b>
23	56,57	Finanzerträge	0	0	0,00
24	77	Finanzaufwendungen	0	0	0,00
25	=	<b>Finanzergebnis</b>	<b>0</b>	<b>0</b>	<b>0,00</b>
26	=	<b>Ordentliches Ergebnis (Verwaltungsergebnis und Finanzergebnis)</b>	<b>-623.068</b>	<b>-564.127</b>	<b>-822.150,22</b>
27	59	Außerordentliche Erträge	0	0	0,00
28	79	Außerordentliche Aufwendungen	0	-26.000	-6.469,59
		79700000 <i>periodenfremde Aufwendungen</i>	0	0	-6.469,59
		79940000 <i>Beseitigung Hochwasserschäden</i>	0	-26.000	0,00
29	=	<b>Außerordentliches Ergebnis</b>	<b>0</b>	<b>-26.000</b>	<b>-6.469,59</b>
30	=	<b>Jahresergebnis vor internen Leistungsbeziehungen (ordentliches Ergebnis und außerordentliches Ergebnis)</b>	<b>-623.068</b>	<b>-590.127</b>	<b>-828.619,81</b>
31	95	Erlöse aus internen Leistungsbeziehungen	0	0	0,00
32	96	Kosten aus internen Leistungsbeziehungen	-25.900	-23.700	-25.843,73
		96000000 <i>Kosten aus interner Leistungsverrechnung</i>	-25.900	0	0,00
		97000000 <i>Interne Leistungsverrechnung</i>	0	-23.700	-25.843,73
33	=	<b>Ergebnis der internen Leistungsbeziehungen</b>	<b>-25.900</b>	<b>-23.700</b>	<b>-25.843,73</b>
34	=	<b>Jahresergebnis nach internen Leistungsbeziehungen</b>	<b>-648.968</b>	<b>-613.827</b>	<b>-854.463,54</b>



# Teilergebnishaushalt 2020

Gemeinde: 00 Gemeinde Lohfelden

Seite : 257

Datum: 10.02.2020

Uhrzeit: 12:43:54

Produktbereich 12 Verkehrsflächen und -anlagen, ÖPNV  
Produkt 122 Ingenieurbauwerke  
Kostenstelle 12200 Ingenieurbauwerke

Nr.	Konten	Bezeichnung	Haushaltsansatz		Ergebnis des Jahresabschlusses 2018
			2020	2019	
			- Euro -	- Euro -	- Euro -
1	2	3	4	5	6
<b>1</b>		<b>Ordentliche Erträge</b>			
2	50	Privatrechtliche Leistungsentgelte	0	0	0,00
3	51	Öffentlich-rechtliche Leistungsentgelte	0	0	0,00
4	548-549	Kostensatzleistungen und -erstattungen	0	0	0,00
5	52	Bestandsveränderungen und aktivierte Eigenleistungen	0	0	0,00
6	55	Steuern und steuerähnliche Erträge einschließlich Erträge aus gesetzlichen Umlagen	0	0	0,00
7	547	Erträge aus Transferleistungen	0	0	0,00
8	540-543	Erträge aus Zuweisungen und Zuschüssen für laufende Zwecke und allgemeine Umlagen	185.000	115.000	0,00
		<i>54103300 Zuweisungen Hessenkasse</i>	<i>185.000</i>	<i>115.000</i>	<i>0,00</i>
9	546	Erträge aus der Auflösung von Sonderposten aus Investitionszuweisungen, -zuschüssen und Investitionsbeiträgen	0	0	0,00
10	53	Sonstige ordentliche Erträge	0	0	0,00
<b>11</b>	<b>=</b>	<b>Summe der ordentlichen Erträge</b>	<b>185.000</b>	<b>115.000</b>	<b>0,00</b>
<b>12</b>		<b>Ordentliche Aufwendungen</b>			
13	62, 63, 640-643, 647-649, 65	Personalaufwendungen	0	0	0,00
14	644-646	Versorgungsaufwendungen	0	0	0,00
15	60,61, 67-69	Aufwendungen für Sach- und Dienstleistungen	-236.000	-166.000	-135.416,01
		<i>61651100 Instandhaltungsaufwand f. Ingenieurbauwerke</i> <i>€ 50.000 Allg. Unterhaltung</i> <i>€100.000 Instand Sandsteinbrücke, Welleröder</i> <i>€ 85.000 Instand Holzbrücke Festplatz Widerlager, Bachbett</i>	<i>-235.000</i>	<i>-165.000</i>	<i>-135.416,01</i>
		<i>67710000 Aufwendungen für Sachverständige, Rechtsanwälte und Gerichtskosten</i>	<i>-1.000</i>	<i>-1.000</i>	<i>0,00</i>
16	66	Abschreibungen	0	0	0,00
17	71	Aufwendungen für Zuweisungen und Zuschüsse sowie besondere Finanzaufwendungen	0	0	0,00
18	73	Steueraufwendungen einschließlich Aufwendungen aus gesetzlichen Umlageverpflichtungen	0	0	0,00
19	72	Transferaufwendungen	0	0	0,00
20	70,74,76	Sonstige ordentliche Aufwendungen	0	0	0,00
<b>21</b>	<b>=</b>	<b>Summe der ordentlichen Aufwendungen</b>	<b>-236.000</b>	<b>-166.000</b>	<b>-135.416,01</b>
<b>22</b>	<b>=</b>	<b>Verwaltungsergebnis</b>	<b>-51.000</b>	<b>-51.000</b>	<b>-135.416,01</b>
23	56,57	Finanzerträge	0	0	0,00
24	77	Finanzaufwendungen	0	0	0,00
<b>25</b>	<b>=</b>	<b>Finanzergebnis</b>	<b>0</b>	<b>0</b>	<b>0,00</b>
<b>26</b>	<b>=</b>	<b>Ordentliches Ergebnis (Verwaltungsergebnis und Finanzergebnis)</b>	<b>-51.000</b>	<b>-51.000</b>	<b>-135.416,01</b>
27	59	Außerordentliche Erträge	0	0	0,00
28	79	Außerordentliche Aufwendungen	0	0	0,00
<b>29</b>	<b>=</b>	<b>Außerordentliches Ergebnis</b>	<b>0</b>	<b>0</b>	<b>0,00</b>
<b>30</b>	<b>=</b>	<b>Jahresergebnis vor internen Leistungsbeziehungen (ordentliches Ergebnis und außerordentliches Ergebnis)</b>	<b>-51.000</b>	<b>-51.000</b>	<b>-135.416,01</b>



# Teilergebnishaushalt 2020

Gemeinde: 00 Gemeinde Lohfelden

Seite : 258

Datum: 10.02.2020

Uhrzeit: 12:43:54

Produktbereich 12 Verkehrsflächen und -anlagen, ÖPNV  
Produkt 122 Ingenieurbauwerke  
Kostenstelle 12200 Ingenieurbauwerke

Nr.	Konten	Bezeichnung	Haushaltsansatz		Ergebnis des Jahresabschlusses 2018
			2020	2019	
			- Euro -	- Euro -	- Euro -
1	2	3	4	5	6
31	95	Erlöse aus internen Leistungsbeziehungen	0	0	0,00
32	96	Kosten aus internen Leistungsbeziehungen	-5.300	-4.200	-5.328,45
		96000000 Kosten aus interner Leistungsverrechnung	-5.300	0	0,00
		97000000 Interne Leistungsverrechnung	0	-4.200	-5.328,45
33	=	<b>Ergebnis der internen Leistungsbeziehungen</b>	<b>-5.300</b>	<b>-4.200</b>	<b>-5.328,45</b>
34	=	<b>Jahresergebnis nach internen Leistungsbeziehungen</b>	<b>-56.300</b>	<b>-55.200</b>	<b>-140.744,46</b>



# Teilergebnishaushalt 2020

Gemeinde: 00 Gemeinde Lohfelden

Seite : 259

Datum: 10.02.2020

Uhrzeit: 12:43:54

Produktbereich 12 Verkehrsflächen und -anlagen, ÖPNV  
Produkt 123 ÖPNV  
Kostenstelle 12300 ÖPNV

Nr.	Konten	Bezeichnung	Haushaltsansatz		Ergebnis des
			2020	2019	Jahres-
			- Euro -	- Euro -	abschlusses
1	2	3	4	5	6
1		<b>Ordentliche Erträge</b>			
2	50	Privatrechtliche Leistungsentgelte	0	0	0,00
3	51	Öffentlich-rechtliche Leistungsentgelte	0	0	0,00
4	548-549	Kostensatzleistungen und -erstattungen	1.000	1.000	0,00
		<i>54850000 Kostenerstattungen von verbundenen Unternehmen, Sonder vermögen und Beteiligungen</i>	<i>1.000</i>	<i>1.000</i>	<i>0,00</i>
5	52	Bestandsveränderungen und aktivierte Eigenleistungen	0	0	0,00
6	55	Steuern und steuerähnliche Erträge einschließlich Erträge aus gesetzlichen Umlagen	0	0	0,00
7	547	Erträge aus Transferleistungen	0	0	0,00
8	540-543	Erträge aus Zuweisungen und Zuschüssen für laufende Zwecke und allgemeine Umlagen	0	0	0,00
9	546	Erträge aus der Auflösung von Sonderposten aus Investitionszuweisungen, -zuschüssen und Investitionsbeiträgen	0	0	0,00
10	53	Sonstige ordentliche Erträge	0	0	0,00
11	=	<b>Summe der ordentlichen Erträge</b>	<b>1.000</b>	<b>1.000</b>	<b>0,00</b>
12		<b>Ordentliche Aufwendungen</b>			
13	62, 63, 640-643, 647-649, 65	Personalaufwendungen	0	0	0,00
14	644-646	Versorgungsaufwendungen	0	0	0,00
15	60,61, 67-69	Aufwendungen für Sach- und Dienstleistungen	-20.100	-20.100	-10.169,99
		<i>61610000 Instandhaltung der Gebäude und Außenanlagen (Bauunterhaltung)</i>	<i>-15.000</i>	<i>-15.000</i>	<i>-8.355,80</i>
		<i>€15.000 Allg. Unterhaltung</i>			
		<i>61730000 Fremdreinigung</i>	<i>-5.000</i>	<i>-5.000</i>	<i>-1.768,19</i>
		<i>67000000 Mieten, Pachten, Erbbauzinsen</i>	<i>-100</i>	<i>-100</i>	<i>-46,00</i>
16	66	Abschreibungen	0	0	0,00
17	71	Aufwendungen für Zuweisungen und Zuschüsse sowie besondere Finanzaufwendungen	-235.000	-235.000	-241.702,66
		<i>71270000 Zuweisungen an KVG/RKH</i>	<i>-235.000</i>	<i>-235.000</i>	<i>-241.702,66</i>
18	73	Steueraufwendungen einschließlich Aufwendungen aus gesetzlichen Umlageverpflichtungen	0	0	0,00
19	72	Transferaufwendungen	0	0	0,00
20	70,74,76	Sonstige ordentliche Aufwendungen	0	0	0,00
21	=	<b>Summe der ordentlichen Aufwendungen</b>	<b>-255.100</b>	<b>-255.100</b>	<b>-251.872,65</b>
22	=	<b>Verwaltungsergebnis</b>	<b>-254.100</b>	<b>-254.100</b>	<b>-251.872,65</b>
23	56,57	Finanzerträge	0	0	0,00
24	77	Finanzaufwendungen	0	0	0,00
25	=	<b>Finanzergebnis</b>	<b>0</b>	<b>0</b>	<b>0,00</b>
26	=	<b>Ordentliches Ergebnis (Verwaltungsergebnis und Finanzergebnis)</b>	<b>-254.100</b>	<b>-254.100</b>	<b>-251.872,65</b>
27	59	Außerordentliche Erträge	0	0	0,00
28	79	Außerordentliche Aufwendungen	0	0	0,00
29	=	<b>Außerordentliches Ergebnis</b>	<b>0</b>	<b>0</b>	<b>0,00</b>
30	=	<b>Jahresergebnis vor internen Leistungsbeziehungen (ordentliches Ergebnis und außerordentliches Ergebnis)</b>	<b>-254.100</b>	<b>-254.100</b>	<b>-251.872,65</b>
31	95	Erlöse aus internen Leistungsbeziehungen	0	0	0,00





# Teilergebnishaushalt 2020

Gemeinde: 00 Gemeinde Lohfelden

Seite : 260

Datum: 10.02.2020

Uhrzeit: 12:43:54

Produktbereich 12 Verkehrsflächen und -anlagen, ÖPNV  
Produkt 123 ÖPNV  
Kostenstelle 12300 ÖPNV

Nr.	Konten	Bezeichnung	Haushaltsansatz		Ergebnis des Jahresabschlusses 2018
			2020	2019	
			- Euro -	- Euro -	- Euro -
1	2	3	4	5	6
32	96	Kosten aus internen Leistungsbeziehungen	-10.400	-10.500	-10.440,71
		96000000 Kosten aus interner Leistungsverrechnung	-10.400	0	0,00
		97000000 Interne Leistungsverrechnung	0	-10.500	-10.440,71
33	=	<b>Ergebnis der internen Leistungsbeziehungen</b>	<b>-10.400</b>	<b>-10.500</b>	<b>-10.440,71</b>
34	=	<b>Jahresergebnis nach internen Leistungsbeziehungen</b>	<b>-264.500</b>	<b>-264.600</b>	<b>-262.313,36</b>



# Teilergebnishaushalt 2020

Gemeinde: 00 Gemeinde Lohfelden

Seite : 261

Datum: 10.02.2020

Uhrzeit: 12:43:54

Produktbereich 12 Verkehrsflächen und -anlagen, ÖPNV  
 Produkt 124 Straßenbeleuchtung  
 Kostenstelle 12400 Straßenbeleuchtung

Nr.	Konten	Bezeichnung	Haushaltsansatz		Ergebnis des Jahresabschlusses 2018
			2020	2019	
			- Euro -	- Euro -	- Euro -
1	2	3	4	5	6
<b>1</b>		<b>Ordentliche Erträge</b>			
2	50	Privatrechtliche Leistungsentgelte	0	0	0,00
3	51	Öffentlich-rechtliche Leistungsentgelte	0	0	0,00
4	548-549	Kostensatzleistungen und -erstattungen	20.800	11.600	11.050,55
		<i>54870000 Kostenerstattungen von privaten Unternehmen</i>	<i>20.000</i>	<i>10.800</i>	<i>11.050,55</i>
		<i>54880000 Kostenerstattungen von übrigen Bereichen</i>	<i>800</i>	<i>800</i>	<i>0,00</i>
5	52	Bestandsveränderungen und aktivierte Eigenleistungen	0	0	0,00
6	55	Steuern und steuerähnliche Erträge einschließlich Erträge aus gesetzlichen Umlagen	0	0	0,00
7	547	Erträge aus Transferleistungen	0	0	0,00
8	540-543	Erträge aus Zuweisungen und Zuschüssen für laufende Zwecke und allgemeine Umlagen	75.000	0	0,00
		<i>54103300 Zuweisungen Hessenkasse</i>	<i>75.000</i>	<i>0</i>	<i>0,00</i>
9	546	Erträge aus der Auflösung von Sonderposten aus Investitionszuweisungen, -zuschüssen und Investitionsbeiträgen	3.315	3.315	3.314,70
		<i>54600000 Erträge aus der Auflösung von Sonderposten aus Investitionszuweisungen</i>	<i>3.315</i>	<i>3.315</i>	<i>3.314,70</i>
10	53	Sonstige ordentliche Erträge	7.000	5.000	3.863,62
		<i>53300000 Erträge aus Schadensersatzleistungen</i>	<i>7.000</i>	<i>5.000</i>	<i>3.863,62</i>
<b>11</b>	<b>=</b>	<b>Summe der ordentlichen Erträge</b>	<b>106.115</b>	<b>19.915</b>	<b>18.228,87</b>
<b>12</b>		<b>Ordentliche Aufwendungen</b>			
13	62, 63, 640-643, 647-649, 65	Personalaufwendungen	0	0	0,00
14	644-646	Versorgungsaufwendungen	0	0	0,00
15	60,61, 67-69	Aufwendungen für Sach- und Dienstleistungen	-305.000	-280.800	-266.124,82
		<i>60510000 Strom</i>	<i>-170.000</i>	<i>-165.000</i>	<i>-131.705,20</i>
		<i>60511000 Netzkosten</i>	<i>-20.000</i>	<i>-15.800</i>	<i>-18.721,08</i>
		<i>61630000 Instandhaltung von Einrichtungen und Ausstattungen</i>	<i>0</i>	<i>-50.000</i>	<i>-115.698,54</i>
		<i>61650000 Instandhaltung von Sachanlagen im Gemeingebrauch, Infrastrukturvermögen</i>	<i>-75.000</i>	<i>-10.000</i>	<i>0,00</i>
		<i>€75.000 Allg. Unterhaltung</i>			
		<i>61660000 Wartungskosten</i>	<i>-40.000</i>	<i>-40.000</i>	<i>0,00</i>
		<i>€40.000 Standsicherheitsprüfung</i>			
16	66	Abschreibungen	-46.265	-45.328	-45.091,15
		<i>66200000 Abschreibungen auf Gebäude und Gebäudeeinrichtungen, Sachanlagen im Gemeingebrauch und Infrastrukturvermögen</i>	<i>-45.796</i>	<i>-44.390</i>	<i>-44.622,57</i>
		<i>66300000 Abschreibungen auf technische Anlagen und Maschinen</i>	<i>-469</i>	<i>-938</i>	<i>-468,58</i>
17	71	Aufwendungen für Zuweisungen und Zuschüsse sowie besondere Finanzaufwendungen	0	0	0,00
18	73	Steueraufwendungen einschließlich Aufwendungen aus gesetzlichen Umlageverpflichtungen	0	0	0,00
19	72	Transferaufwendungen	0	0	0,00
20	70,74,76	Sonstige ordentliche Aufwendungen	0	0	0,00
<b>21</b>	<b>=</b>	<b>Summe der ordentlichen Aufwendungen</b>	<b>-351.265</b>	<b>-326.128</b>	<b>-311.215,97</b>
<b>22</b>	<b>=</b>	<b>Verwaltungsergebnis</b>	<b>-245.150</b>	<b>-306.213</b>	<b>-292.987,10</b>
23	56,57	Finanzerträge	0	0	0,00



# Teilergebnishaushalt 2020

Gemeinde: 00 Gemeinde Lohfelden

Seite : 262

Datum: 10.02.2020

Uhrzeit: 12:43:54

Produktbereich 12 Verkehrsflächen und -anlagen, ÖPNV  
Produkt 124 Straßenbeleuchtung  
Kostenstelle 12400 Straßenbeleuchtung

Nr.	Konten	Bezeichnung	Haushaltsansatz		Ergebnis des Jahresabschlusses 2018
			2020	2019	
			- Euro -	- Euro -	- Euro -
1	2	3	4	5	6
24	77	Finanzaufwendungen	0	0	0,00
25	=	<b>Finanzergebnis</b>	<b>0</b>	<b>0</b>	<b>0,00</b>
26	=	<b>Ordentliches Ergebnis (Verwaltungsergebnis und Finanzergebnis)</b>	<b>-245.150</b>	<b>-306.213</b>	<b>-292.987,10</b>
27	59	Außerordentliche Erträge	0	0	0,00
28	79	Außerordentliche Aufwendungen	0	0	0,00
29	=	<b>Außerordentliches Ergebnis</b>	<b>0</b>	<b>0</b>	<b>0,00</b>
30	=	<b>Jahresergebnis vor internen Leistungsbeziehungen (ordentliches Ergebnis und außerordentliches Ergebnis)</b>	<b>-245.150</b>	<b>-306.213</b>	<b>-292.987,10</b>
31	95	Erlöse aus internen Leistungsbeziehungen	0	0	0,00
32	96	Kosten aus internen Leistungsbeziehungen	-11.100	-10.700	-11.094,47
		<i>96000000 Kosten aus interner Leistungsverrechnung</i>	<i>-11.100</i>	<i>0</i>	<i>0,00</i>
		<i>97000000 Interne Leistungsverrechnung</i>	<i>0</i>	<i>-10.700</i>	<i>-11.094,47</i>
33	=	<b>Ergebnis der internen Leistungsbeziehungen</b>	<b>-11.100</b>	<b>-10.700</b>	<b>-11.094,47</b>
34	=	<b>Jahresergebnis nach internen Leistungsbeziehungen</b>	<b>-256.250</b>	<b>-316.913</b>	<b>-304.081,57</b>



# Teilergebnishaushalt 2020

Gemeinde: 00 Gemeinde Lohfelden

Seite : 263

Datum: 10.02.2020

Uhrzeit: 12:43:54

Produktbereich 12 Verkehrsflächen und -anlagen, ÖPNV  
Produkt 125 Straßenreinigung/Winterdienst  
Kostenstelle 12500 Straßenreinigung/Winterdienst

Nr.	Konten	Bezeichnung	Haushaltsansatz		Ergebnis des
			2020	2019	Jahres-
			- Euro -	- Euro -	abschlusses
1	2	3	4	5	6
1		<b>Ordentliche Erträge</b>			
2	50	Privatrechtliche Leistungsentgelte	0	0	0,00
3	51	Öffentlich-rechtliche Leistungsentgelte	0	0	0,00
4	548-549	Kostensatzleistungen und -erstattungen	0	0	0,00
5	52	Bestandsveränderungen und aktivierte Eigenleistungen	0	0	0,00
6	55	Steuern und steuerähnliche Erträge einschließlich Erträge aus gesetzlichen Umlagen	0	0	0,00
7	547	Erträge aus Transferleistungen	0	0	0,00
8	540-543	Erträge aus Zuweisungen und Zuschüssen für laufende Zwecke und allgemeine Umlagen	0	0	0,00
9	546	Erträge aus der Auflösung von Sonderposten aus Investitionszuweisungen, -zuschüssen und Investitionsbeiträgen	0	0	0,00
10	53	Sonstige ordentliche Erträge	0	0	0,00
11	=	<b>Summe der ordentlichen Erträge</b>	<b>0</b>	<b>0</b>	<b>0,00</b>
12		<b>Ordentliche Aufwendungen</b>			
13	62, 63, 640-643, 647-649, 65	Personalaufwendungen	0	0	0,00
14	644-646	Versorgungsaufwendungen	0	0	0,00
15	60,61, 67-69	Aufwendungen für Sach- und Dienstleistungen	-33.700	-34.100	-35.651,44
		<i>60100000 Aufwendungen für Büromaterial und Drucksachen der Verwaltung und ähnl. Einrichtungen</i>	<i>-100</i>	<i>-500</i>	<i>0,00</i>
		<i>60201000 Verbrauchsmaterial</i>	<i>-11.000</i>	<i>-11.000</i>	<i>-5.342,65</i>
		<i>60630000 Materialaufwand für Einrichtungen und Ausstattungen</i>	<i>-50</i>	<i>-50</i>	<i>-114,64</i>
		<i>60890000 übriger sonstiger Materialaufwand</i>	<i>-50</i>	<i>-50</i>	<i>0,00</i>
		<i>61710000 Aufwendungen für Fremdensorgung</i>	<i>-2.500</i>	<i>-2.500</i>	<i>-9.221,82</i>
		<i>61730000 Fremdreinigung</i>	<i>-20.000</i>	<i>-20.000</i>	<i>-20.972,33</i>
16	66	Abschreibungen	0	0	0,00
17	71	Aufwendungen für Zuweisungen und Zuschüsse sowie besondere Finanzaufwendungen	0	0	0,00
18	73	Steueraufwendungen einschließlich Aufwendungen aus gesetzlichen Umlageverpflichtungen	0	0	0,00
19	72	Transferaufwendungen	0	0	0,00
20	70,74,76	Sonstige ordentliche Aufwendungen	0	0	0,00
21	=	<b>Summe der ordentlichen Aufwendungen</b>	<b>-33.700</b>	<b>-34.100</b>	<b>-35.651,44</b>
22	=	<b>Verwaltungsergebnis</b>	<b>-33.700</b>	<b>-34.100</b>	<b>-35.651,44</b>
23	56,57	Finanzerträge	0	0	0,00
24	77	Finanzaufwendungen	0	0	0,00
25	=	<b>Finanzergebnis</b>	<b>0</b>	<b>0</b>	<b>0,00</b>
26	=	<b>Ordentliches Ergebnis (Verwaltungsergebnis und Finanzergebnis)</b>	<b>-33.700</b>	<b>-34.100</b>	<b>-35.651,44</b>
27	59	Außerordentliche Erträge	0	0	0,00
28	79	Außerordentliche Aufwendungen	0	0	0,00
29	=	<b>Außerordentliches Ergebnis</b>	<b>0</b>	<b>0</b>	<b>0,00</b>
30	=	<b>Jahresergebnis vor internen Leistungsbeziehungen (ordentliches Ergebnis und außerordentliches Ergebnis)</b>	<b>-33.700</b>	<b>-34.100</b>	<b>-35.651,44</b>
31	95	Erlöse aus internen Leistungsbeziehungen	0	0	0,00



# Teilergebnishaushalt 2020

Gemeinde: 00 Gemeinde Lohfelden

Seite : 264

Datum: 10.02.2020

Uhrzeit: 12:43:54

Produktbereich 12 Verkehrsflächen und -anlagen, ÖPNV  
Produkt 125 Straßenreinigung/Winterdienst  
Kostenstelle 12500 Straßenreinigung/Winterdienst

Nr.	Konten	Bezeichnung	Haushaltsansatz		Ergebnis des Jahresabschlusses 2018
			2020	2019	
			- Euro -	- Euro -	- Euro -
1	2	3	4	5	6
32	96	Kosten aus internen Leistungsbeziehungen	-140.300	-119.900	-140.301,59
		96000000 Kosten aus interner Leistungsverrechnung	-140.300	0	0,00
		97000000 Interne Leistungsverrechnung	0	-119.900	-140.301,59
33	=	<b>Ergebnis der internen Leistungsbeziehungen</b>	<b>-140.300</b>	<b>-119.900</b>	<b>-140.301,59</b>
34	=	<b>Jahresergebnis nach internen Leistungsbeziehungen</b>	<b>-174.000</b>	<b>-154.000</b>	<b>-175.953,03</b>



# Teilergebnishaushalt 2020

Gemeinde: 00 Gemeinde Lohfelden

Seite : 265

Datum: 10.02.2020

Uhrzeit: 12:43:54

Produktbereich 13 Natur- und Landschaftspflege  
Produkt 131 Friedhöfe  
Kostenstelle 13100 Friedhöfe

Nr.	Konten	Bezeichnung	Haushaltsansatz		Ergebnis des
			2020	2019	Jahres-
			- Euro -	- Euro -	abschlusses
1	2	3	4	5	6
1		<b>Ordentliche Erträge</b>			
2	50	Privatrechtliche Leistungsentgelte	0	0	0,00
3	51	Öffentlich-rechtliche Leistungsentgelte	155.338	174.562	188.351,35
		<i>5100000 öffentlich-rechtliche Verwaltungsgebühren</i>	<i>3.000</i>	<i>5.000</i>	<i>2.834,51</i>
		<i>51120000 Bestattungsgebühren Erdbestattungen</i>	<i>18.000</i>	<i>28.000</i>	<i>18.152,55</i>
		<i>51130000 Bestattungsgebühren Urnenbestattungen</i>	<i>50.000</i>	<i>55.000</i>	<i>45.392,13</i>
		<i>51140000 Grabgebühren Erdbestattungen</i>	<i>29.632</i>	<i>31.155</i>	<i>36.753,74</i>
		<i>51150000 Grabgebühren Urnenbestattungen</i>	<i>27.627</i>	<i>27.852</i>	<i>35.722,11</i>
		<i>51160000 Genehmigungsgebühren</i>	<i>5.000</i>	<i>5.000</i>	<i>3.721,00</i>
		<i>51170000 Grabräumungen</i>	<i>7.000</i>	<i>7.000</i>	<i>8.570,00</i>
		<i>51180000 Unterhaltungsgebühren Grabstellen Absummierg</i>	<i>9.387</i>	<i>9.910</i>	<i>26.870,40</i>
		<i>51190000 Abgeltung Unterhaltungsgebüh</i>	<i>5.692</i>	<i>5.645</i>	<i>10.334,91</i>
4	548-549	Kostensatzleistungen und -erstattungen	500	500	4.516,47
		<i>54880000 Kostenerstattungen von übrigen Bereichen</i>	<i>500</i>	<i>500</i>	<i>4.516,47</i>
5	52	Bestandsveränderungen und aktivierte Eigenleistungen	0	0	0,00
6	55	Steuern und steuerähnliche Erträge einschließlich Erträge aus gesetzlichen Umlagen	0	0	0,00
7	547	Erträge aus Transferleistungen	0	0	0,00
8	540-543	Erträge aus Zuweisungen und Zuschüssen für laufende Zwecke und allgemeine Umlagen	500	25.500	399,00
		<i>54103300 Zuweisungen Hessenkasse</i>	<i>0</i>	<i>25.000</i>	<i>0,00</i>
		<i>54103900 andere sonstige Zuweisungen des Landes</i>	<i>500</i>	<i>500</i>	<i>399,00</i>
9	546	Erträge aus der Auflösung von Sonderposten aus Investitionszuweisungen, -zuschüssen und Investitionsbeiträgen	0	0	0,00
10	53	Sonstige ordentliche Erträge	0	0	0,00
11	=	<b>Summe der ordentlichen Erträge</b>	<b>156.338</b>	<b>200.562</b>	<b>193.266,82</b>
12		<b>Ordentliche Aufwendungen</b>			
13	62, 63, 640-643, 647-649, 65	Personalaufwendungen	-72.685	-64.247	-48.865,59
		<i>62000000 Entgelte für geleistete Arbeitszeit (einschl. tariflicher, vertraglicher oder arbeitsbedingter Zulagen)</i>	<i>-36.988</i>	<i>-30.890</i>	<i>-25.540,61</i>
		<i>62900000 sonstige Aufwendungen mit Entgeltcharakter</i>	<i>-15.500</i>	<i>-15.500</i>	<i>-9.945,00</i>
		<i>63000000 Dienst-, Amtsbezüge einschl. tariflicher, vertraglicher oder arbeitsbedingter Zulagen</i>	<i>-6.300</i>	<i>-6.000</i>	<i>-5.916,26</i>
		<i>64000000 Arbeitgeberanteil zur Sozialversicherung Entgeltbereich Sonstige personalbezogene Zahlungen an Sozialversicherungsträger</i>	<i>-4.500</i>	<i>-4.500</i>	<i>-2.730,00</i>
		<i>64010000 AG-Anteil z. Sozialvers. Entgeltber.</i>	<i>-7.397</i>	<i>-6.347</i>	<i>-2.970,88</i>
		<i>64200000 Beiträge zur Berufsgenossenschaft und Unfallversicherung</i>	<i>-2.000</i>	<i>-1.000</i>	<i>-1.762,84</i>
		<i>65900000 übrige sonstige Personalaufwendungen</i>	<i>0</i>	<i>-10</i>	<i>0,00</i>
14	644-646	Versorgungsaufwendungen	-5.094	-3.953	-3.652,43
		<i>64500000 Aufwendungen Versorgungskassen für Beamte</i>	<i>-2.875</i>	<i>-2.100</i>	<i>-2.343,33</i>
		<i>64510000 Aufwendungen an Versorgungskassen für tariflich Beschäftigte</i>	<i>-2.219</i>	<i>-1.853</i>	<i>-1.309,10</i>
15	60,61, 67-69	Aufwendungen für Sach- und Dienstleistungen	-119.150	-81.950	-38.060,00
		<i>60100000 Aufwendungen für Büromaterial und Drucksachen der Verwaltung und ähnl. Einrichtungen</i>	<i>-100</i>	<i>-100</i>	<i>0,00</i>
		<i>60101000 Bürobedarf</i>	<i>0</i>	<i>0</i>	<i>-105,96</i>



# Teilergebnishaushalt 2020

Gemeinde: 00 Gemeinde Lohfelden

Seite : 266

Datum: 10.02.2020

Uhrzeit: 12:43:54

Produktbereich 13 Natur- und Landschaftspflege  
Produkt 131 Friedhöfe  
Kostenstelle 13100 Friedhöfe

Nr.	Konten	Bezeichnung	Haushaltsansatz		Ergebnis des Jahresabschlusses 2018
			2020	2019	
			- Euro -	- Euro -	- Euro -
1	2	3	4	5	6
		60201000 Verbrauchsmaterial	-100	-100	0,00
		60510000 Strom	-5.000	-5.000	-4.206,66
		60560000 Wasser	-800	-800	-837,94
		60570000 Abwasser	-20.000	-2.800	-1.934,05
		60610000 Materialaufwand für Gebäude u. Außenanlagen	-1.500	-1.000	-1.141,99
		60630000 Materialaufwand für Einrichtungen und Ausstattungen	-100	-100	-488,03
		€100 Allg. Unterhaltung			
		60690000 sonstiger Materialaufwand für Reparatur und Instandhaltung	0	-100	0,00
		60700000 Aufwendungen für Berufskleidung, Arbeitsschuttmittel u. ä.	-500	-500	-46,00
		60890000 übriger sonstiger Materialaufwand	-200	-200	0,00
		61100000 Fremdleistungen für die Auftragsgewinnung	-10.000	-12.000	-7.922,07
		61390000 sonstige weitere Fremdleistungen	-4.500	-4.500	-7.617,24
		61610000 Instandhaltung der Gebäude und Außenanlagen (Bauunterhaltung)	-65.000	-45.000	-6.578,80
		2020:			
		€20.000 Allg. Unterhaltung			
		€25.000 Wegesanierung			
		€20.000 Einfriedung Ochshausen			
		2021:			
		€20.000 Allg. Unterhaltung			
		€25.000 Wegesanierung			
		61630000 Instandhaltung von Einrichtungen und Ausstattungen	0	-100	-361,50
		61660000 Wartungskosten	0	-100	0,00
		61730000 Fremdreinigung	-2.000	-1.400	-2.157,69
		67000000 Mieten, Pachten, Erbbauzinsen	-3.000	-1.750	-3.750,00
		67300000 Gebühren	-100	-100	-69,96
		67710000 Aufwendungen für Sachverständige, Rechtsanwälte und Gerichtskosten	-4.500	-4.500	0,00
		68100000 Aufwendungen für Zeitungen und Fachliteratur der Verwaltung und ähnlicher Einrichtungen	-500	-500	0,00
		68610000 Aufwendungen für Öffentlichkeitsarbeit	-200	-200	-275,42
		68800000 Aufwendungen für Fort-, und Weiterbildung	-500	-500	-95,00
		69000000 Beiträge für gebäudebezogene Versicherungen	-400	-500	-341,69
		69100000 Beiträge zu Wirtschaftsverbänden und Berufsvertretungen, sonstige Vereinigungen	-150	-100	-130,00
16	66	Abschreibungen	-9.024	-8.818	-9.197,76
		66200000 Abschreibungen auf Gebäude und Gebäudeeinrichtungen, Sachanlagen im Gemeingebrauch und Infrastrukturvermögen	-8.357	-8.357	-8.399,15
		66420000 Abschreibungen auf Betriebsausstattung	-428	-222	-486,85
		66450000 Abschreibungen auf Geschäftsausstattung	-239	-239	-311,64
		66710000 Abschreibungen auf Forderungen wegen Uneinbringlichkeit	0	0	-0,12
17	71	Aufwendungen für Zuweisungen und Zuschüsse sowie besondere Finanzaufwendungen	0	0	0,00
18	73	Steueraufwendungen einschließlich Aufwendungen aus gesetzlichen Umlageverpflichtungen	0	0	0,00
19	72	Transferaufwendungen	0	0	0,00
20	70,74,76	Sonstige ordentliche Aufwendungen	0	0	0,00
21	=	<b>Summe der ordentlichen Aufwendungen</b>	<b>-205.953</b>	<b>-158.968</b>	<b>-99.775,78</b>
22	=	<b>Verwaltungsergebnis</b>	<b>-49.615</b>	<b>41.594</b>	<b>93.491,04</b>
23	56,57	Finanzerträge	0	0	0,00



# Teilergebnishaushalt 2020

Gemeinde: 00 Gemeinde Lohfelden

Seite : 267

Datum: 10.02.2020

Uhrzeit: 12:43:54

Produktbereich 13 Natur- und Landschaftspflege  
Produkt 131 Friedhöfe  
Kostenstelle 13100 Friedhöfe

Nr.	Konten	Bezeichnung	Haushaltsansatz		Ergebnis des Jahresabschlusses 2018
			2020	2019	
			- Euro -	- Euro -	- Euro -
1	2	3	4	5	6
24	77	Finanzaufwendungen	0	0	0,00
25	=	<b>Finanzergebnis</b>	<b>0</b>	<b>0</b>	<b>0,00</b>
26	=	<b>Ordentliches Ergebnis (Verwaltungsergebnis und Finanzergebnis)</b>	<b>-49.615</b>	<b>41.594</b>	<b>93.491,04</b>
27	59	Außerordentliche Erträge	0	0	89,36
		<i>59100000 Erträge aus der Veräußerung von Grundstücken, Gebäuden und Anlagen</i>	<i>0</i>	<i>0</i>	<i>89,36</i>
28	79	Außerordentliche Aufwendungen	0	0	-12,53
		<i>79410000 Verluste aus dem Abgang von Sachanlagen</i>	<i>0</i>	<i>0</i>	<i>-12,53</i>
29	=	<b>Außerordentliches Ergebnis</b>	<b>0</b>	<b>0</b>	<b>76,83</b>
30	=	<b>Jahresergebnis vor internen Leistungsbeziehungen (ordentliches Ergebnis und außerordentliches Ergebnis)</b>	<b>-49.615</b>	<b>41.594</b>	<b>93.567,87</b>
31	95	Erlöse aus internen Leistungsbeziehungen	0	0	0,00
32	96	Kosten aus internen Leistungsbeziehungen	-181.200	-187.600	-181.183,12
		<i>96000000 Kosten aus interner Leistungsverrechnung</i>	<i>-181.200</i>	<i>0</i>	<i>0,00</i>
		<i>97000000 Interne Leistungsverrechnung</i>	<i>0</i>	<i>-153.400</i>	<i>-181.183,12</i>
		<i>97004000 ILV Verwaltungskosten Friedhöfe</i>	<i>0</i>	<i>-34.200</i>	<i>0,00</i>
33	=	<b>Ergebnis der internen Leistungsbeziehungen</b>	<b>-181.200</b>	<b>-187.600</b>	<b>-181.183,12</b>
34	=	<b>Jahresergebnis nach internen Leistungsbeziehungen</b>	<b>-230.815</b>	<b>-146.006</b>	<b>-87.615,25</b>





# Teilergebnishaushalt 2020

Gemeinde: 00 Gemeinde Lohfelden

Seite : 268

Datum: 10.02.2020

Uhrzeit: 12:43:54

Produktbereich 14 Umweltschutz  
 Produkt 141 Umweltschutz  
 Kostenstelle 14100 Umweltschutz

Nr.	Konten	Bezeichnung	Haushaltsansatz		Ergebnis des Jahresabschlusses 2018
			2020	2019	
			- Euro -	- Euro -	- Euro -
1	2	3	4	5	6
1		<b>Ordentliche Erträge</b>			
2	50	Privatrechtliche Leistungsentgelte	0	0	1.800,00
		<i>50900000 sonstige Umsatzerlöse</i>	0	0	1.800,00
3	51	Öffentlich-rechtliche Leistungsentgelte	0	0	0,00
4	548-549	Kostensatzleistungen und -erstattungen	17.947	3.600	0,00
		<i>54870000 Kostenerstattungen von privaten Unternehmen</i>	14.347	0	0,00
		<i>€14.347 Sohlabsturz Am Hofe</i>			
		<i>Zahlung von Tennet TSO</i>			
		<i>54880000 Kostenerstattungen von übrigen Bereichen</i>	3.600	3.600	0,00
5	52	Bestandsveränderungen und aktivierte Eigenleistungen	0	0	0,00
6	55	Steuern und steuerähnliche Erträge einschließlich Erträge aus gesetzlichen Umlagen	0	0	0,00
7	547	Erträge aus Transferleistungen	0	0	0,00
8	540-543	Erträge aus Zuweisungen und Zuschüssen für laufende Zwecke und allgemeine Umlagen	250.000	65.000	0,00
		<i>54103300 Zuweisungen Hessenkasse</i>	0	65.000	0,00
		<i>54210000 Zuweisungen für laufende Zwecke vom Land</i>	250.000	0	0,00
		<i>€250.000 Richterdtamm Zuschuss aus Förderprogramm Klimaanpassung</i>			
9	546	Erträge aus der Auflösung von Sonderposten aus Investitionszuweisungen, -zuschüssen und Investitionsbeiträgen	3.196	3.196	3.195,87
		<i>54600000 Erträge aus der Auflösung von Sonderposten aus Investitionszuweisungen</i>	3.196	3.196	3.195,87
10	53	Sonstige ordentliche Erträge	1.000	1.000	0,00
		<i>53300000 Erträge aus Schadensersatzleistungen</i>	1.000	1.000	0,00
11	=	<b>Summe der ordentlichen Erträge</b>	<b>272.143</b>	<b>72.796</b>	<b>4.995,87</b>
12		<b>Ordentliche Aufwendungen</b>			
13	62, 63, 640-643, 647-649, 65	Personalaufwendungen	0	0	0,00
14	644-646	Versorgungsaufwendungen	0	0	0,00
15	60,61, 67-69	Aufwendungen für Sach- und Dienstleistungen	-185.000	-212.100	-92.253,03
		<i>60890000 übriger sonstiger Materialaufwand</i>	0	0	-79,75
		<i>61650000 Ortsverschönerung</i>	-10.000	-15.000	-17.186,36
		<i>€10.000 Allg. Ansatz</i>			
		<i>61651000 Unterhaltung Wasserläufe</i>	-5.000	-30.000	-6.434,15
		<i>€5.000 Allg. Ansatz</i>			
		<i>61652000 Unterhaltung Feldwege</i>	-10.000	-10.000	-2.622,76
		<i>€10.000 Allg. Ansatz</i>			
		<i>61653000 Anpflanzungen und Pflege Straßen, Wege, Plätze</i>	-65.000	-90.000	-28.680,68
		<i>€25.000 Allg. Ansatz</i>			
		<i>€15.000 Ersatzpflanzungen Ausfälle Trockenheit</i>			
		<i>€25.000 Straßenbaumsanierung (Standortverbesserung)</i>			
		<i>61653100 Ausgleichsmaßnahmen</i>	-30.000	0	0,00
		<i>Ausgleich Brenntag, Umsetzung Obstwiese Unterster Weg</i>			
		<i>61654000 Anpflanzungen Friedhöfe</i>	-1.000	0	0,00
		<i>€1.000 Allg. Ansatz</i>			



# Teilergebnishaushalt 2020

Gemeinde: 00 Gemeinde Lohfelden

Seite : 269

Datum: 10.02.2020

Uhrzeit: 12:43:54

Produktbereich 14 Umweltschutz  
Produkt 141 Umweltschutz  
Kostenstelle 14100 Umweltschutz

Nr.	Konten	Bezeichnung	Haushaltsansatz		Ergebnis des Jahresabschlusses 2018
			2020	2019	
			- Euro -	- Euro -	- Euro -
1	2	3	4	5	6
		61655000 Anpflanzungen Feldwege €3.000 Allg. Ansatz	-3.000	-3.000	0,00
		61656000 Pflege der Grünanlagen €20.000 Allg. Ansatz	-20.000	-23.000	-16.474,11
		61657000 Baumpflege Wasserläufe €15.000 Allg. Ansatz	-15.000	-15.000	-5.224,10
		61658000 Baumpflege Feldwege €10.000 Allg. Ansatz € 6.000 Pflege Ausgleichsflächen Obstwiesen	-16.000	-16.000	-12.703,70
		61659000 Grabenräumung Feldwege €10.000 allg. Ansatz	-10.000	-10.000	-2.847,42
		69100000 Beiträge zu Wirtschaftsverbänden und Berufsvertretungen, sonstige Vereinigungen	0	-100	0,00
16	66	Abschreibungen	-9.149	-8.107	-9.149,09
		66200000 Abschreibungen auf Gebäude und Gebäudeeinrichtungen, Sachanlagen im Gemeingebrauch und Infrastrukturvermögen	-7.699	-6.657	-7.698,70
		66500000 Abschreibungen auf geringwertige Wirtschaftsgüter (GWG)	-1.450	-1.450	-1.450,39
17	71	Aufwendungen für Zuweisungen und Zuschüsse sowie besondere Finanzaufwendungen	0	0	0,00
18	73	Steueraufwendungen einschließlich Aufwendungen aus gesetzlichen Umlageverpflichtungen	0	0	0,00
19	72	Transferaufwendungen	0	0	0,00
20	70,74,76	Sonstige ordentliche Aufwendungen	0	0	0,00
<b>21</b>	<b>=</b>	<b>Summe der ordentlichen Aufwendungen</b>	<b>-194.149</b>	<b>-220.207</b>	<b>-101.402,12</b>
<b>22</b>	<b>=</b>	<b>Verwaltungsergebnis</b>	<b>77.994</b>	<b>-147.411</b>	<b>-96.406,25</b>
23	56,57	Finanzerträge	0	0	0,00
24	77	Finanzaufwendungen	0	0	0,00
<b>25</b>	<b>=</b>	<b>Finanzergebnis</b>	<b>0</b>	<b>0</b>	<b>0,00</b>
<b>26</b>	<b>=</b>	<b>Ordentliches Ergebnis (Verwaltungsergebnis und Finanzergebnis)</b>	<b>77.994</b>	<b>-147.411</b>	<b>-96.406,25</b>
27	59	Außerordentliche Erträge	0	0	0,00
28	79	Außerordentliche Aufwendungen	-300.000	-554.000	0,00
		79940000 Beseitigung Hochwasserschäden €300.000 Beseitigung Hochwasserschäden	-300.000	-554.000	0,00
<b>29</b>	<b>=</b>	<b>Außerordentliches Ergebnis</b>	<b>-300.000</b>	<b>-554.000</b>	<b>0,00</b>
<b>30</b>	<b>=</b>	<b>Jahresergebnis vor internen Leistungsbeziehungen (ordentliches Ergebnis und außerordentliches Ergebnis)</b>	<b>-222.006</b>	<b>-701.411</b>	<b>-96.406,25</b>
31	95	Erlöse aus internen Leistungsbeziehungen	0	0	0,00
32	96	Kosten aus internen Leistungsbeziehungen	-624.700	-514.700	-624.689,43
		96000000 Kosten aus interner Leistungsverrechnung	-624.700	0	0,00
		97000000 Interne Leistungsverrechnung	0	-514.700	-624.689,43
<b>33</b>	<b>=</b>	<b>Ergebnis der internen Leistungsbeziehungen</b>	<b>-624.700</b>	<b>-514.700</b>	<b>-624.689,43</b>
<b>34</b>	<b>=</b>	<b>Jahresergebnis nach internen Leistungsbeziehungen</b>	<b>-846.706</b>	<b>-1.216.111</b>	<b>-721.095,68</b>



# Teilergebnishaushalt 2020

Gemeinde: 00 Gemeinde Lohfelden

Seite : 270

Datum: 10.02.2020

Uhrzeit: 12:43:54

Produktbereich 14 Umweltschutz  
Produkt 141 Umweltschutz  
Kostenstelle 14110 Zuchttierhaltung

Nr.	Konten	Bezeichnung	Haushaltsansatz		Ergebnis des Jahresabschlusses 2018
			2020	2019	
			- Euro -	- Euro -	- Euro -
1	2	3	4	5	6
1		<b>Ordentliche Erträge</b>			
2	50	Privatrechtliche Leistungsentgelte	0	0	0,00
3	51	Öffentlich-rechtliche Leistungsentgelte	0	0	0,00
4	548-549	Kostensatzleistungen und -erstattungen	0	0	0,00
5	52	Bestandsveränderungen und aktivierte Eigenleistungen	0	0	0,00
6	55	Steuern und steuerähnliche Erträge einschließlich Erträge aus gesetzlichen Umlagen	0	0	0,00
7	547	Erträge aus Transferleistungen	0	0	0,00
8	540-543	Erträge aus Zuweisungen und Zuschüssen für laufende Zwecke und allgemeine Umlagen	0	0	0,00
9	546	Erträge aus der Auflösung von Sonderposten aus Investitionszuweisungen, -zuschüssen und Investitionsbeiträgen	0	0	0,00
10	53	Sonstige ordentliche Erträge	0	0	0,00
11	=	<b>Summe der ordentlichen Erträge</b>	<b>0</b>	<b>0</b>	<b>0,00</b>
12		<b>Ordentliche Aufwendungen</b>			
13	62, 63, 640-643, 647-649, 65	Personalaufwendungen	0	0	0,00
14	644-646	Versorgungsaufwendungen	0	0	0,00
15	60,61, 67-69	Aufwendungen für Sach- und Dienstleistungen	0	0	0,00
16	66	Abschreibungen	0	0	0,00
17	71	Aufwendungen für Zuweisungen und Zuschüsse sowie besondere Finanzaufwendungen <i>71285000 Zuschüsse Tierzuchtvereine</i>	-800 <i>-800</i>	-800 <i>-800</i>	-758,50 <i>-758,50</i>
18	73	Steueraufwendungen einschließlich Aufwendungen aus gesetzlichen Umlageverpflichtungen	0	0	0,00
19	72	Transferaufwendungen	0	0	0,00
20	70,74,76	Sonstige ordentliche Aufwendungen	0	0	0,00
21	=	<b>Summe der ordentlichen Aufwendungen</b>	<b>-800</b>	<b>-800</b>	<b>-758,50</b>
22	=	<b>Verwaltungsergebnis</b>	<b>-800</b>	<b>-800</b>	<b>-758,50</b>
23	56,57	Finanzerträge	0	0	0,00
24	77	Finanzaufwendungen	0	0	0,00
25	=	<b>Finanzergebnis</b>	<b>0</b>	<b>0</b>	<b>0,00</b>
26	=	<b>Ordentliches Ergebnis (Verwaltungsergebnis und Finanzergebnis)</b>	<b>-800</b>	<b>-800</b>	<b>-758,50</b>
27	59	Außerordentliche Erträge	0	0	0,00
28	79	Außerordentliche Aufwendungen	0	0	0,00
29	=	<b>Außerordentliches Ergebnis</b>	<b>0</b>	<b>0</b>	<b>0,00</b>
30	=	<b>Jahresergebnis vor internen Leistungsbeziehungen (ordentliches Ergebnis und außerordentliches Ergebnis)</b>	<b>-800</b>	<b>-800</b>	<b>-758,50</b>
31	95	Erlöse aus internen Leistungsbeziehungen	0	0	0,00
32	96	Kosten aus internen Leistungsbeziehungen	0	0	0,00
33	=	<b>Ergebnis der internen Leistungsbeziehungen</b>	<b>0</b>	<b>0</b>	<b>0,00</b>
34	=	<b>Jahresergebnis nach internen Leistungsbeziehungen</b>	<b>-800</b>	<b>-800</b>	<b>-758,50</b>



# Teilergebnishaushalt 2020

Gemeinde: 00 Gemeinde Lohfelden

Seite : 271

Datum: 10.02.2020

Uhrzeit: 12:43:54

Produktbereich 14 Umweltschutz  
 Produkt 141 Umweltschutz  
 Kostenstelle 14120 Vogelschutz, Schädlingsbekämpfung

Nr.	Konten	Bezeichnung	Haushaltsansatz		Ergebnis des Jahresabschlusses 2018
			2020	2019	
			- Euro -	- Euro -	- Euro -
1	2	3	4	5	6
<b>1</b>		<b>Ordentliche Erträge</b>			
2	50	Privatrechtliche Leistungsentgelte	0	0	0,00
3	51	Öffentlich-rechtliche Leistungsentgelte	0	0	0,00
4	548-549	Kostensatzleistungen und -erstattungen	0	0	0,00
5	52	Bestandsveränderungen und aktivierte Eigenleistungen	0	0	0,00
6	55	Steuern und steuerähnliche Erträge einschließlich Erträge aus gesetzlichen Umlagen	0	0	0,00
7	547	Erträge aus Transferleistungen	0	0	0,00
8	540-543	Erträge aus Zuweisungen und Zuschüssen für laufende Zwecke und allgemeine Umlagen	0	0	0,00
9	546	Erträge aus der Auflösung von Sonderposten aus Investitionszuweisungen, -zuschüssen und Investitionsbeiträgen	0	0	0,00
10	53	Sonstige ordentliche Erträge	0	0	0,00
<b>11</b>	<b>=</b>	<b>Summe der ordentlichen Erträge</b>	<b>0</b>	<b>0</b>	<b>0,00</b>
<b>12</b>		<b>Ordentliche Aufwendungen</b>			
13	62, 63, 640-643, 647-649, 65	Personalaufwendungen <i>62900000 sonstige Aufwendungen mit Entgeltcharakter</i>	-140	-140	-122,76
14	644-646	Versorgungsaufwendungen	0	0	0,00
15	60,61, 67-69	Aufwendungen für Sach- und Dienstleistungen <i>60630000 Materialaufwand für Einrichtungen und Ausstattungen</i> <i>60890000 übriger sonstiger Materialaufwand</i> <i>61650000 Unterhaltungskosten</i>	-1.100	-1.100	-925,50
16	66	Abschreibungen <i>66420000 Abschreibungen auf Betriebsausstattung</i> <i>66500000 Abschreibungen auf geringwertige Wirtschaftsgüter (GWG)</i>	0	-212	-34,00
17	71	Aufwendungen für Zuweisungen und Zuschüsse sowie besondere Finanzaufwendungen	0	0	0,00
18	73	Steueraufwendungen einschließlich Aufwendungen aus gesetzlichen Umlageverpflichtungen	0	0	0,00
19	72	Transferaufwendungen	0	0	0,00
20	70,74,76	Sonstige ordentliche Aufwendungen	0	0	0,00
<b>21</b>	<b>=</b>	<b>Summe der ordentlichen Aufwendungen</b>	<b>-1.240</b>	<b>-1.452</b>	<b>-1.082,26</b>
<b>22</b>	<b>=</b>	<b>Verwaltungsergebnis</b>	<b>-1.240</b>	<b>-1.452</b>	<b>-1.082,26</b>
23	56,57	Finanzerträge	0	0	0,00
24	77	Finanzaufwendungen	0	0	0,00
<b>25</b>	<b>=</b>	<b>Finanzergebnis</b>	<b>0</b>	<b>0</b>	<b>0,00</b>
<b>26</b>	<b>=</b>	<b>Ordentliches Ergebnis (Verwaltungsergebnis und Finanzergebnis)</b>	<b>-1.240</b>	<b>-1.452</b>	<b>-1.082,26</b>
27	59	Außerordentliche Erträge	0	0	0,00
28	79	Außerordentliche Aufwendungen	0	0	0,00
<b>29</b>	<b>=</b>	<b>Außerordentliches Ergebnis</b>	<b>0</b>	<b>0</b>	<b>0,00</b>
<b>30</b>	<b>=</b>	<b>Jahresergebnis vor internen Leistungsbeziehungen (ordentliches Ergebnis und außerordentliches Ergebnis)</b>	<b>-1.240</b>	<b>-1.452</b>	<b>-1.082,26</b>
31	95	Erlöse aus internen Leistungsbeziehungen	0	0	0,00



# Teilergebnishaushalt 2020

Gemeinde: 00 Gemeinde Lohfelden

Seite : 272

Datum: 10.02.2020

Uhrzeit: 12:43:54

Produktbereich 14 Umweltschutz  
Produkt 141 Umweltschutz  
Kostenstelle 14120 Vogelschutz, Schädlingsbekämpfung

Nr.	Konten	Bezeichnung	Haushaltsansatz		Ergebnis des Jahresabschlusses 2018
			2020	2019	
			- Euro -	- Euro -	- Euro -
1	2	3	4	5	6
32	96	Kosten aus internen Leistungsbeziehungen	-4.100	-4.100	-4.074,91
		96000000 Kosten aus interner Leistungsverrechnung	-4.100	0	0,00
		97000000 Interne Leistungsverrechnung	0	-4.100	-4.074,91
33	=	<b>Ergebnis der internen Leistungsbeziehungen</b>	<b>-4.100</b>	<b>-4.100</b>	<b>-4.074,91</b>
34	=	<b>Jahresergebnis nach internen Leistungsbeziehungen</b>	<b>-5.340</b>	<b>-5.552</b>	<b>-5.157,17</b>



# Teilergebnishaushalt 2020

Gemeinde: 00 Gemeinde Lohfelden

Seite : 273

Datum: 10.02.2020

Uhrzeit: 12:43:54

Produktbereich 16 Allgemeine Finanzwirtschaft  
 Produkt 161 Finanzverwaltung  
 Kostenstelle 16100 Finanzverwaltung

Nr.	Konten	Bezeichnung	Haushaltsansatz		Ergebnis des Jahresabschlusses 2018
			2020	2019	
			- Euro -	- Euro -	- Euro -
1	2	3	4	5	6
1		<b>Ordentliche Erträge</b>			
2	50	Privatrechtliche Leistungsentgelte	0	0	0,00
3	51	Öffentlich-rechtliche Leistungsentgelte	3.100	3.100	3.240,00
		<i>51000000 öffentlich-rechtliche Verwaltungsgebühren</i>	<i>3.100</i>	<i>3.100</i>	<i>3.240,00</i>
4	548-549	Kostensatzleistungen und -erstattungen	8.550	10.050	8.812,34
		<i>54850000 Personalkostenerstattungen</i>	<i>8.500</i>	<i>10.000</i>	<i>8.782,59</i>
		<i>54880000 Kostenerstattungen von übrigen Bereichen</i>	<i>50</i>	<i>50</i>	<i>29,75</i>
5	52	Bestandsveränderungen und aktivierte Eigenleistungen	0	0	0,00
6	55	Steuern und steuerähnliche Erträge einschließlich Erträge aus gesetzlichen Umlagen	0	0	0,00
7	547	Erträge aus Transferleistungen	0	0	0,00
8	540-543	Erträge aus Zuweisungen und Zuschüssen für laufende Zwecke und allgemeine Umlagen	0	0	0,00
9	546	Erträge aus der Auflösung von Sonderposten aus Investitionszuweisungen, -zuschüssen und Investitionsbeiträgen	34.800	44.500	55.100,00
		<i>54600000 Erträge aus der Auflösung von Sonderposten aus Investitionszuweisungen</i>	<i>27.100</i>	<i>27.100</i>	<i>27.100,00</i>
		<i>54610000 Erträge aus der Auflösung von Sonderposten aus Investitionszuschüssen vom nicht öffentlichen Bereich</i>	<i>7.700</i>	<i>17.400</i>	<i>28.000,00</i>
10	53	Sonstige ordentliche Erträge	0	0	0,00
11	=	<b>Summe der ordentlichen Erträge</b>	<b>46.450</b>	<b>57.650</b>	<b>67.152,34</b>
12		<b>Ordentliche Aufwendungen</b>			
13	62, 63, 640-643, 647-649, 65	Personalaufwendungen	-340.235	-316.518	-273.366,39
		<i>62000000 Entgelte für geleistete Arbeitszeit (einschl. tariflicher, vertraglicher oder arbeitsbedingter Zulagen)</i>	<i>-248.688</i>	<i>-229.223</i>	<i>-204.690,96</i>
		<i>63000000 Dienst-, Amtsbezüge einschl. tariflicher, vertraglicher oder arbeitsbedingter Zulagen</i>	<i>-37.800</i>	<i>-36.000</i>	<i>-35.496,60</i>
		<i>64010000 AG-Anteil z. Sozialvers. Entgeltber.</i>	<i>-49.737</i>	<i>-47.105</i>	<i>-32.879,27</i>
		<i>64900000 Beihilfen Bezügebereich</i>	<i>-4.000</i>	<i>-4.000</i>	<i>-294,56</i>
		<i>65900000 übrige sonstige Personalaufwendungen</i>	<i>-10</i>	<i>-190</i>	<i>-5,00</i>
14	644-646	Versorgungsaufwendungen	-32.171	-26.453	-42.363,16
		<i>64500000 Aufwendungen Versorgungskassen für Beamte</i>	<i>-17.250</i>	<i>-12.700</i>	<i>-14.060,00</i>
		<i>64510000 Aufwendungen an Versorgungskassen für tariflich Beschäftigte</i>	<i>-14.921</i>	<i>-13.753</i>	<i>-12.264,16</i>
		<i>64601000 Zuführung zu Pensionsrückstellung Beamte</i>	<i>0</i>	<i>0</i>	<i>-13.299,00</i>
		<i>64610100 Zuführung zu Beihilferückstellung aktive</i>	<i>0</i>	<i>0</i>	<i>-2.740,00</i>
15	60,61, 67-69	Aufwendungen für Sach- und Dienstleistungen	-63.800	-71.800	-85.405,33
		<i>60100000 Aufwendungen für Büromaterial und Drucksachen der Verwaltung und ähnl. Einrichtungen</i>	<i>-5.000</i>	<i>-5.000</i>	<i>-6.965,36</i>
		<i>60101000 Bürobedarf</i>	<i>-500</i>	<i>-500</i>	<i>-268,62</i>
		<i>60890000 übriger sonstiger Materialaufwand</i>	<i>-300</i>	<i>-300</i>	<i>-141,60</i>
		<i>61390000 sonstige weitere Fremdleistungen</i>	<i>-500</i>	<i>-500</i>	<i>0,00</i>
		<i>61630000 Instandhaltung von Einrichtungen und Ausstattungen</i>	<i>-100</i>	<i>-100</i>	<i>0,00</i>
		<i>67200000 Lizenzen und Konzessionen</i>	<i>-3.000</i>	<i>-3.000</i>	<i>-2.975,00</i>
		<i>67300000 Gebühren</i>	<i>0</i>	<i>-100</i>	<i>0,00</i>
		<i>67710000 Aufwendungen für Sachverständige, Rechtsanwälte und Gerichtskosten</i>	<i>-2.000</i>	<i>-2.000</i>	<i>-218,48</i>
		<i>67720000 Rechnungsprüfungsgebühren u. Beratungskosten</i>	<i>-40.000</i>	<i>-40.000</i>	<i>-50.133,40</i>
		<i>68100000 Aufwendungen für Zeitungen und Fachliteratur der Verwaltung und ähnlicher Einrichtungen</i>	<i>-900</i>	<i>-900</i>	<i>-802,14</i>



# Teilergebnishaushalt 2020

Gemeinde: 00 Gemeinde Lohfelden

Seite : 274  
Datum: 10.02.2020  
Uhrzeit: 12:43:54

Produktbereich 16 Allgemeine Finanzwirtschaft  
Produkt 161 Finanzverwaltung  
Kostenstelle 16100 Finanzverwaltung

Nr.	Konten	Bezeichnung	Haushaltsansatz		Ergebnis des Jahresabschlusses 2018
			2020	2019	
			- Euro -	- Euro -	- Euro -
1	2	3	4	5	6
		68200000 Porto und Versandkosten	-3.000	0	-3.280,84
		68310000 Datenübertragungskosten	-5.000	-16.000	-17.566,91
		68500000 Reisekosten	-300	-200	-175,00
		68620000 Aufwendungen für Gästebewirtung (Repräsentation)	-100	-100	-21,20
		68800000 Aufwendungen für Fort-, und Weiterbildung	-3.000	-3.000	-2.856,78
		69200000 Aufwendungen für Schadenersatzleistungen	-100	-100	0,00
16	66	Abschreibungen	-802	-1.018	-1.377,34
		66450000 Abschreibungen auf Geschäftsausstattung	-435	-435	-434,74
		66500000 Abschreibungen auf geringwertige Wirtschaftsgüter (GWG)	-367	-583	-942,60
17	71	Aufwendungen für Zuweisungen und Zuschüsse sowie besondere Finanzaufwendungen	-37.000	-12.000	-80.000,00
		71230000 Zuweisungen für laufende Zwecke an Zweckverbände und dergl.	-25.000	0	0,00
		71250000 Zuschüsse für laufende Zwecke an verbundene Unternehmen, Sondervermögen und Beteiligungen	-12.000	-12.000	-80.000,00
18	73	Steueraufwendungen einschließlich Aufwendungen aus gesetzlichen Umlageverpflichtungen	0	0	0,00
19	72	Transferaufwendungen	0	0	0,00
20	70,74,76	Sonstige ordentliche Aufwendungen	0	-50.000	-89.500,00
		76800000 Aufwendungen aus Verlustübernahme	0	-50.000	-89.500,00
21	=	<b>Summe der ordentlichen Aufwendungen</b>	<b>-474.008</b>	<b>-477.789</b>	<b>-572.012,22</b>
22	=	<b>Verwaltungsergebnis</b>	<b>-427.558</b>	<b>-420.139</b>	<b>-504.859,88</b>
23	56,57	Finanzerträge	14.600	214.600	3.739,95
		56000000 Erträge aus Beteiligungen an verbundenen Unternehmen, mit denen Verträge über Gewinngemeinschaft, Gewinnabführung oder Teilgewinnabführung bestehen	0	200.000	0,00
		56600000 Erträge aus Wertpapieren des Finanzanlagevermögens	0	0	3,13
		57310000 Bürgschaftsprovisionen EAM-Beteiligung	12.000	12.000	1.155,71
		57320000 Avalprovisionen EnergieRegionKassel	2.600	2.600	2.581,11
24	77	Finanzaufwendungen	0	0	0,00
25	=	<b>Finanzergebnis</b>	<b>14.600</b>	<b>214.600</b>	<b>3.739,95</b>
26	=	<b>Ordentliches Ergebnis (Verwaltungsergebnis und Finanzergebnis)</b>	<b>-412.958</b>	<b>-205.539</b>	<b>-501.119,93</b>
27	59	Außerordentliche Erträge	0	0	0,00
28	79	Außerordentliche Aufwendungen	0	0	0,00
29	=	<b>Außerordentliches Ergebnis</b>	<b>0</b>	<b>0</b>	<b>0,00</b>
30	=	<b>Jahresergebnis vor internen Leistungsbeziehungen (ordentliches Ergebnis und außerordentliches Ergebnis)</b>	<b>-412.958</b>	<b>-205.539</b>	<b>-501.119,93</b>
31	95	Erlöse aus internen Leistungsbeziehungen	341.200	327.800	341.171,19
		90001000 Interne Leistungsverrechnung	0	327.800	341.171,19
		95000000 Erlöse aus Interner Leistungsverrechnung	341.200	0	0,00
32	96	Kosten aus internen Leistungsbeziehungen	-59.100	-58.200	-59.132,72
		96000000 Kosten aus interner Leistungsverrechnung	-59.100	0	0,00
		97000000 Interne Leistungsverrechnung	0	-58.200	-59.132,72
33	=	<b>Ergebnis der internen Leistungsbeziehungen</b>	<b>282.100</b>	<b>269.600</b>	<b>282.038,47</b>
34	=	<b>Jahresergebnis nach internen Leistungsbeziehungen</b>	<b>-130.858</b>	<b>64.061</b>	<b>-219.081,46</b>



# Teilergebnishaushalt 2020

Gemeinde: 00 Gemeinde Lohfelden

Seite : 275

Datum: 10.02.2020

Uhrzeit: 12:43:54

Produktbereich 16 Allgemeine Finanzwirtschaft  
 Produkt 161 Finanzverwaltung  
 Kostenstelle 16110 Allgemeine Rücklagen

Nr.	Konten	Bezeichnung	Haushaltsansatz		Ergebnis des Jahresabschlusses 2018
			2020	2019	
			- Euro -	- Euro -	- Euro -
1	2	3	4	5	6
<b>1</b>		<b>Ordentliche Erträge</b>			
2	50	Privatrechtliche Leistungsentgelte	0	0	0,00
3	51	Öffentlich-rechtliche Leistungsentgelte	0	0	0,00
4	548-549	Kostensatzleistungen und -erstattungen	0	0	0,00
5	52	Bestandsveränderungen und aktivierte Eigenleistungen	0	0	0,00
6	55	Steuern und steuerähnliche Erträge einschließlich Erträge aus gesetzlichen Umlagen	0	0	0,00
7	547	Erträge aus Transferleistungen	0	0	0,00
8	540-543	Erträge aus Zuweisungen und Zuschüssen für laufende Zwecke und allgemeine Umlagen	0	0	0,00
9	546	Erträge aus der Auflösung von Sonderposten aus Investitionszuweisungen, -zuschüssen und Investitionsbeiträgen	0	0	0,00
10	53	Sonstige ordentliche Erträge	0	0	0,00
<b>11</b>	<b>=</b>	<b>Summe der ordentlichen Erträge</b>	<b>0</b>	<b>0</b>	<b>0,00</b>
<b>12</b>		<b>Ordentliche Aufwendungen</b>			
13	62, 63, 640-643, 647-649, 65	Personalaufwendungen	0	0	0,00
14	644-646	Versorgungsaufwendungen	0	0	0,00
15	60,61, 67-69	Aufwendungen für Sach- und Dienstleistungen	0	0	0,00
16	66	Abschreibungen	0	0	0,00
17	71	Aufwendungen für Zuweisungen und Zuschüsse sowie besondere Finanzaufwendungen	0	0	0,00
18	73	Steueraufwendungen einschließlich Aufwendungen aus gesetzlichen Umlageverpflichtungen	0	0	0,00
19	72	Transferaufwendungen	0	0	0,00
20	70,74,76	Sonstige ordentliche Aufwendungen	0	0	0,00
<b>21</b>	<b>=</b>	<b>Summe der ordentlichen Aufwendungen</b>	<b>0</b>	<b>0</b>	<b>0,00</b>
<b>22</b>	<b>=</b>	<b>Verwaltungsergebnis</b>	<b>0</b>	<b>0</b>	<b>0,00</b>
23	56,57	Finanzerträge	68.700	68.700	62.231,46
		<i>57420000 Zinsen von Gemeindewerke</i>	<i>65.200</i>	<i>65.200</i>	<i>58.808,02</i>
		<i>57580000 Erträge aus Kredit-/ Darlehensvergabe an sonstigen inländischen Bereich</i>	<i>3.500</i>	<i>3.500</i>	<i>3.423,44</i>
24	77	Finanzaufwendungen	0	0	0,00
<b>25</b>	<b>=</b>	<b>Finanzergebnis</b>	<b>68.700</b>	<b>68.700</b>	<b>62.231,46</b>
<b>26</b>	<b>=</b>	<b>Ordentliches Ergebnis (Verwaltungsergebnis und Finanzergebnis)</b>	<b>68.700</b>	<b>68.700</b>	<b>62.231,46</b>
27	59	Außerordentliche Erträge	0	0	0,00
28	79	Außerordentliche Aufwendungen	0	0	0,00
<b>29</b>	<b>=</b>	<b>Außerordentliches Ergebnis</b>	<b>0</b>	<b>0</b>	<b>0,00</b>
<b>30</b>	<b>=</b>	<b>Jahresergebnis vor internen Leistungsbeziehungen (ordentliches Ergebnis und außerordentliches Ergebnis)</b>	<b>68.700</b>	<b>68.700</b>	<b>62.231,46</b>
31	95	Erlöse aus internen Leistungsbeziehungen	0	0	0,00
32	96	Kosten aus internen Leistungsbeziehungen	-8.800	-8.900	-8.750,72
		<i>96000000 Kosten aus interner Leistungsverrechnung</i>	<i>-8.800</i>	<i>0</i>	<i>0,00</i>
		<i>97000000 Interne Leistungsverrechnung</i>	<i>0</i>	<i>-8.900</i>	<i>-8.750,72</i>
<b>33</b>	<b>=</b>	<b>Ergebnis der internen Leistungsbeziehungen</b>	<b>-8.800</b>	<b>-8.900</b>	<b>-8.750,72</b>





# Teilergebnishaushalt 2020

Gemeinde: 00 Gemeinde Lohfelden

Seite : 276

Datum: 10.02.2020

Uhrzeit: 12:43:54

Produktbereich 16 Allgemeine Finanzwirtschaft  
Produkt 161 Finanzverwaltung  
Kostenstelle 16110 Allgemeine Rücklagen

Nr.	Konten	Bezeichnung	Haushaltsansatz		Ergebnis des Jahresabschlusses 2018
			2020	2019	
			- Euro -	- Euro -	- Euro -
1	2	3	4	5	6
34	=	Jahresergebnis nach internen Leistungsbeziehungen	59.900	59.800	53.480,74



# Teilergebnishaushalt 2020

Gemeinde: 00 Gemeinde Lohfelden

Seite : 277

Datum: 10.02.2020

Uhrzeit: 12:43:54

Produktbereich 16 Allgemeine Finanzwirtschaft  
Produkt 161 Finanzverwaltung  
Kostenstelle 16120 Schuldendienst

Nr.	Konten	Bezeichnung	Haushaltsansatz		Ergebnis des
			2020	2019	Jahres-
			- Euro -	- Euro -	abschlusses
1	2	3	4	5	6
1		<b>Ordentliche Erträge</b>			
2	50	Privatrechtliche Leistungsentgelte	0	0	0,00
3	51	Öffentlich-rechtliche Leistungsentgelte	700	0	615,00
		<i>51000000 öffentlich-rechtliche Verwaltungsgebühren</i>	<i>700</i>	<i>0</i>	<i>615,00</i>
4	548-549	Kostensatzleistungen und -erstattungen	0	0	0,00
5	52	Bestandsveränderungen und aktivierte Eigenleistungen	0	0	0,00
6	55	Steuern und steuerähnliche Erträge einschließlich Erträge aus gesetzlichen Umlagen	0	0	0,00
7	547	Erträge aus Transferleistungen	0	0	0,00
8	540-543	Erträge aus Zuweisungen und Zuschüssen für laufende Zwecke und allgemeine Umlagen	0	0	0,00
9	546	Erträge aus der Auflösung von Sonderposten aus Investitionszuweisungen, -zuschüssen und Investitionsbeiträgen	0	0	0,00
10	53	Sonstige ordentliche Erträge	0	0	0,00
11	=	<b>Summe der ordentlichen Erträge</b>	<b>700</b>	<b>0</b>	<b>615,00</b>
12		<b>Ordentliche Aufwendungen</b>			
13	62, 63, 640-643, 647-649, 65	Personalaufwendungen	0	0	0,00
14	644-646	Versorgungsaufwendungen	0	0	0,00
15	60,61, 67-69	Aufwendungen für Sach- und Dienstleistungen	0	0	0,00
16	66	Abschreibungen	0	0	0,00
17	71	Aufwendungen für Zuweisungen und Zuschüsse sowie besondere Finanzaufwendungen	-1.500	-1.500	-1.510,00
		<i>71740000 sonstige Erstattungen an den sonstigen öffentlichen Bereich</i>	<i>-1.500</i>	<i>-1.500</i>	<i>-1.510,00</i>
18	73	Steueraufwendungen einschließlich Aufwendungen aus gesetzlichen Umlageverpflichtungen	0	0	0,00
19	72	Transferaufwendungen	0	0	0,00
20	70,74,76	Sonstige ordentliche Aufwendungen	0	0	0,00
21	=	<b>Summe der ordentlichen Aufwendungen</b>	<b>-1.500</b>	<b>-1.500</b>	<b>-1.510,00</b>
22	=	<b>Verwaltungsergebnis</b>	<b>-800</b>	<b>-1.500</b>	<b>-895,00</b>
23	56,57	Finanzerträge	0	0	0,00
24	77	Finanzaufwendungen	-304.800	-360.800	-295.580,17
		<i>77100000 Zinsen an Land</i>	<i>-130.000</i>	<i>-186.000</i>	<i>-120.780,13</i>
		<i>77110000 Zinsen Wüstenrot</i>	<i>-174.800</i>	<i>-174.800</i>	<i>-174.800,04</i>
25	=	<b>Finanzergebnis</b>	<b>-304.800</b>	<b>-360.800</b>	<b>-295.580,17</b>
26	=	<b>Ordentliches Ergebnis (Verwaltungsergebnis und Finanzergebnis)</b>	<b>-305.600</b>	<b>-362.300</b>	<b>-296.475,17</b>
27	59	Außerordentliche Erträge	0	0	0,00
28	79	Außerordentliche Aufwendungen	0	0	0,00
29	=	<b>Außerordentliches Ergebnis</b>	<b>0</b>	<b>0</b>	<b>0,00</b>
30	=	<b>Jahresergebnis vor internen Leistungsbeziehungen (ordentliches Ergebnis und außerordentliches Ergebnis)</b>	<b>-305.600</b>	<b>-362.300</b>	<b>-296.475,17</b>
31	95	Erlöse aus internen Leistungsbeziehungen	0	0	0,00
32	96	Kosten aus internen Leistungsbeziehungen	-11.200	-11.400	-11.203,72
		<i>96000000 Kosten aus interner Leistungsverrechnung</i>	<i>-11.200</i>	<i>0</i>	<i>0,00</i>



# Teilergebnishaushalt 2020

Gemeinde: 00 Gemeinde Lohfelden

Seite : 278

Datum: 10.02.2020

Uhrzeit: 12:43:54

Produktbereich 16 Allgemeine Finanzwirtschaft  
Produkt 161 Finanzverwaltung  
Kostenstelle 16120 Schuldendienst

Nr.	Konten	Bezeichnung	Haushaltsansatz		Ergebnis des Jahresabschlusses 2018
			2020	2019	
			- Euro -	- Euro -	- Euro -
1	2	3	4	5	6
		97000000 Interne Leistungsverrechnung	0	-11.400	-11.203,72
33	=	Ergebnis der internen Leistungsbeziehungen	-11.200	-11.400	-11.203,72
34	=	Jahresergebnis nach internen Leistungsbeziehungen	-316.800	-373.700	-307.678,89



# Teilergebnishaushalt 2020

Gemeinde: 00 Gemeinde Lohfelden

Seite : 279

Datum: 10.02.2020

Uhrzeit: 12:43:54

Produktbereich 16 Allgemeine Finanzwirtschaft  
Produkt 161 Finanzverwaltung  
Kostenstelle 16130 Zinsen aus Geldanlagen

Nr.	Konten	Bezeichnung	Haushaltsansatz		Ergebnis des Jahresabschlusses 2018
			2020	2019	
			- Euro -	- Euro -	- Euro -
1	2	3	4	5	6
1		<b>Ordentliche Erträge</b>			
2	50	Privatrechtliche Leistungsentgelte	0	0	0,00
3	51	Öffentlich-rechtliche Leistungsentgelte	0	0	0,00
4	548-549	Kostensatzleistungen und -erstattungen	0	0	0,00
5	52	Bestandsveränderungen und aktivierte Eigenleistungen	0	0	0,00
6	55	Steuern und steuerähnliche Erträge einschließlich Erträge aus gesetzlichen Umlagen	0	0	0,00
7	547	Erträge aus Transferleistungen	0	0	0,00
8	540-543	Erträge aus Zuweisungen und Zuschüssen für laufende Zwecke und allgemeine Umlagen	0	0	0,00
9	546	Erträge aus der Auflösung von Sonderposten aus Investitionszuweisungen, -zuschüssen und Investitionsbeiträgen	0	0	0,00
10	53	Sonstige ordentliche Erträge	0	0	0,00
11	=	<b>Summe der ordentlichen Erträge</b>	<b>0</b>	<b>0</b>	<b>0,00</b>
12		<b>Ordentliche Aufwendungen</b>			
13	62, 63, 640-643, 647-649, 65	Personalaufwendungen	0	0	0,00
14	644-646	Versorgungsaufwendungen	0	0	0,00
15	60,61, 67-69	Aufwendungen für Sach- und Dienstleistungen	0	0	0,00
16	66	Abschreibungen	0	0	0,00
17	71	Aufwendungen für Zuweisungen und Zuschüsse sowie besondere Finanzaufwendungen	0	0	0,00
18	73	Steueraufwendungen einschließlich Aufwendungen aus gesetzlichen Umlageverpflichtungen	0	0	0,00
19	72	Transferaufwendungen	0	0	0,00
20	70,74,76	Sonstige ordentliche Aufwendungen	0	0	0,00
21	=	<b>Summe der ordentlichen Aufwendungen</b>	<b>0</b>	<b>0</b>	<b>0,00</b>
22	=	<b>Verwaltungsergebnis</b>	<b>0</b>	<b>0</b>	<b>0,00</b>
23	56,57	Finanzerträge	0	1.000	0,00
		<i>57110000 Kontokorrentzinsen Kasseler Sparkasse</i>	<i>0</i>	<i>1.000</i>	<i>0,00</i>
24	77	Finanzaufwendungen	0	0	0,00
25	=	<b>Finanzergebnis</b>	<b>0</b>	<b>1.000</b>	<b>0,00</b>
26	=	<b>Ordentliches Ergebnis (Verwaltungsergebnis und Finanzergebnis)</b>	<b>0</b>	<b>1.000</b>	<b>0,00</b>
27	59	Außerordentliche Erträge	0	0	0,00
28	79	Außerordentliche Aufwendungen	0	0	0,00
29	=	<b>Außerordentliches Ergebnis</b>	<b>0</b>	<b>0</b>	<b>0,00</b>
30	=	<b>Jahresergebnis vor internen Leistungsbeziehungen (ordentliches Ergebnis und außerordentliches Ergebnis)</b>	<b>0</b>	<b>1.000</b>	<b>0,00</b>
31	95	Erlöse aus internen Leistungsbeziehungen	0	0	0,00
32	96	Kosten aus internen Leistungsbeziehungen	0	0	0,00
33	=	<b>Ergebnis der internen Leistungsbeziehungen</b>	<b>0</b>	<b>0</b>	<b>0,00</b>
34	=	<b>Jahresergebnis nach internen Leistungsbeziehungen</b>	<b>0</b>	<b>1.000</b>	<b>0,00</b>



# Teilergebnishaushalt 2020

Gemeinde: 00 Gemeinde Lohfelden

Seite : 280

Datum: 10.02.2020

Uhrzeit: 12:43:54

Produktbereich 16 Allgemeine Finanzwirtschaft  
 Produkt 162 Kassen- und Rechnungswesen  
 Kostenstelle 16200 Kassen- und Rechnungswesen

Nr.	Konten	Bezeichnung	Haushaltsansatz		Ergebnis des Jahresabschlusses 2018
			2020	2019	
			- Euro -	- Euro -	- Euro -
1	2	3	4	5	6
1		<b>Ordentliche Erträge</b>			
2	50	Privatrechtliche Leistungsentgelte	0	0	0,00
3	51	Öffentlich-rechtliche Leistungsentgelte	0	0	0,00
4	548-549	Kostensatzleistungen und -erstattungen	28.000	30.000	27.543,88
		<i>54850000 Kostenerstattungen von verbundenen Unternehmen, Sonder vermögen und Beiteiligungen</i>	<i>28.000</i>	<i>30.000</i>	<i>27.543,88</i>
5	52	Bestandsveränderungen und aktivierte Eigenleistungen	0	0	0,00
6	55	Steuern und steuerähnliche Erträge einschließlich Erträge aus gesetzlichen Umlagen	0	0	0,00
7	547	Erträge aus Transferleistungen	0	0	0,00
8	540-543	Erträge aus Zuweisungen und Zuschüssen für laufende Zwecke und allgemeine Umlagen	0	0	0,00
9	546	Erträge aus der Auflösung von Sonderposten aus Investitionszuweisungen, -zuschüssen und Investitionsbeiträgen	0	0	0,00
10	53	Sonstige ordentliche Erträge	500	500	345,00
		<i>53990000 andere sonstige betriebliche Erträge</i>	<i>500</i>	<i>500</i>	<i>345,00</i>
11	=	<b>Summe der ordentlichen Erträge</b>	<b>28.500</b>	<b>30.500</b>	<b>27.888,88</b>
12		<b>Ordentliche Aufwendungen</b>			
13	62, 63, 640-643, 647-649, 65	Personalaufwendungen	-118.363	-113.013	-113.136,78
		<i>62000000 Entgelte für geleistete Arbeitszeit (einschl. tariflicher, vertraglicher oder arbeitsbedingter Zulagen)</i>	<i>-98.636</i>	<i>-93.748</i>	<i>-94.160,10</i>
		<i>64010000 AG-Anteil z. Sozialvers. Entgeltber.</i>	<i>-19.727</i>	<i>-19.265</i>	<i>-18.976,68</i>
14	644-646	Versorgungsaufwendungen	-5.918	-5.624	-12.635,37
		<i>64510000 Aufwendungen an Versorgungskassen für tariflich Beschäftigte</i>	<i>-5.918</i>	<i>-5.624</i>	<i>-5.838,37</i>
		<i>64601000 Zuführung zu Pensionsrückstellung Beamte</i>	<i>0</i>	<i>0</i>	<i>-4.364,00</i>
		<i>64610200 Zuführung zu Beihilferückstellung Versorgungsempfänger/Invalide</i>	<i>0</i>	<i>0</i>	<i>-2.433,00</i>
15	60,61, 67-69	Aufwendungen für Sach- und Dienstleistungen	-14.850	-15.850	-18.608,83
		<i>60101000 Bürobedarf</i>	<i>-900</i>	<i>-900</i>	<i>-284,78</i>
		<i>60630000 Materialaufwand für Einrichtungen und Ausstattungen</i>	<i>-200</i>	<i>-200</i>	<i>-155,99</i>
		<i>61660000 Wartungskosten</i>	<i>-200</i>	<i>0</i>	<i>-166,60</i>
		<i>67300000 Gebühren</i>	<i>-2.000</i>	<i>-2.000</i>	<i>-4.283,94</i>
		<i>67500000 Bankspesen / Kosten des Geldverkehrs u.d. Kapitalbeschaffung</i>	<i>-10.000</i>	<i>-10.000</i>	<i>-10.541,01</i>
		<i>67710000 Aufwendungen für Sachverständige, Rechtsanwälte und Gerichtskosten</i>	<i>-1.000</i>	<i>-1.000</i>	<i>-40,00</i>
		<i>67720000 Aufwendungen für Steuerberatung und Wirtschaftsprüfung</i>	<i>0</i>	<i>-1.000</i>	<i>0,00</i>
		<i>68100000 Aufwendungen für Zeitungen und Fachliteratur der Verwaltung und ähnlicher Einrichtungen</i>	<i>-200</i>	<i>-200</i>	<i>-176,51</i>
		<i>68800000 Aufwendungen für Fort-, und Weiterbildung</i>	<i>-300</i>	<i>-500</i>	<i>-2.910,00</i>
		<i>69100000 Beiträge zu Wirtschaftsverbänden und Berufsvertretungen, sonstige Vereinigungen</i>	<i>-50</i>	<i>-50</i>	<i>-50,00</i>
16	66	Abschreibungen	0	0	-13.328,87
		<i>66710000 Abschreibungen auf Forderungen wegen Uneinbringlichkeit</i>	<i>0</i>	<i>0</i>	<i>-13.328,87</i>
17	71	Aufwendungen für Zuweisungen und Zuschüsse sowie besondere Finanzaufwendungen	0	0	0,00
18	73	Steueraufwendungen einschließlich Aufwendungen aus gesetzlichen Umlageverpflichtungen	0	0	0,00
19	72	Transferaufwendungen	0	0	0,00
20	70,74,76	Sonstige ordentliche Aufwendungen	0	0	0,00



# Teilergebnishaushalt 2020

Gemeinde: 00 Gemeinde Lohfelden

Seite : 281  
Datum: 10.02.2020  
Uhrzeit: 12:43:54

Produktbereich 16 Allgemeine Finanzwirtschaft  
Produkt 162 Kassen- und Rechnungswesen  
Kostenstelle 16200 Kassen- und Rechnungswesen

Nr.	Konten	Bezeichnung	Haushaltsansatz		Ergebnis des Jahresabschlusses 2018
			2020	2019	
			- Euro -	- Euro -	- Euro -
1	2	3	4	5	6
21	=	<b>Summe der ordentlichen Aufwendungen</b>	<b>-139.131</b>	<b>-134.487</b>	<b>-157.709,85</b>
22	=	<b>Verwaltungsergebnis</b>	<b>-110.631</b>	<b>-103.987</b>	<b>-129.820,97</b>
23	56,57	Finanzerträge	19.000	21.000	38.317,47
		57610000 Säumniszuschläge	10.000	12.000	29.885,50
		57620000 Mahngebühren	6.000	6.000	7.181,97
		57909000 Mahngebühren, Säumniszuschläge, Verzugszinsen u.a.	3.000	3.000	1.250,00
24	77	Finanzaufwendungen	-500	-2.000	-5,00
		77100000 Zinsen für Kassenkredite	-500	-2.000	-5,00
25	=	<b>Finanzergebnis</b>	<b>18.500</b>	<b>19.000</b>	<b>38.312,47</b>
26	=	<b>Ordentliches Ergebnis (Verwaltungsergebnis und Finanzergebnis)</b>	<b>-92.131</b>	<b>-84.987</b>	<b>-91.508,50</b>
27	59	Außerordentliche Erträge	0	0	8,09
		59890000 sonstige periodenfremde Erträge	0	0	8,09
28	79	Außerordentliche Aufwendungen	0	0	0,00
29	=	<b>Außerordentliches Ergebnis</b>	<b>0</b>	<b>0</b>	<b>8,09</b>
30	=	<b>Jahresergebnis vor internen Leistungsbeziehungen (ordentliches Ergebnis und außerordentliches Ergebnis)</b>	<b>-92.131</b>	<b>-84.987</b>	<b>-91.500,41</b>
31	95	Erlöse aus internen Leistungsbeziehungen	106.600	98.400	106.559,74
		90001000 Interne Leistungsverrechnung	0	98.400	106.559,74
		95000000 Erlöse aus Interner Leistungsverrechnung	106.600	0	0,00
32	96	Kosten aus internen Leistungsbeziehungen	-31.000	-31.300	-31.029,64
		96000000 Kosten aus interner Leistungsverrechnung	-31.000	0	0,00
		97000000 Interne Leistungsverrechnung	0	-31.300	-31.029,64
33	=	<b>Ergebnis der internen Leistungsbeziehungen</b>	<b>75.600</b>	<b>67.100</b>	<b>75.530,10</b>
34	=	<b>Jahresergebnis nach internen Leistungsbeziehungen</b>	<b>-16.531</b>	<b>-17.887</b>	<b>-15.970,31</b>



# Teilergebnishaushalt 2020

Gemeinde: 00 Gemeinde Lohfelden

Seite : 282

Datum: 10.02.2020

Uhrzeit: 12:43:54

Produktbereich 16 Allgemeine Finanzwirtschaft  
Produkt 163 Steuern und Abgaben  
Kostenstelle 16310 Grundsteuer A

Nr.	Konten	Bezeichnung	Haushaltsansatz		Ergebnis des
			2020	2019	Jahres-
			- Euro -	- Euro -	abschlusses
1	2	3	4	5	6
1		<b>Ordentliche Erträge</b>			
2	50	Privatrechtliche Leistungsentgelte	0	0	0,00
3	51	Öffentlich-rechtliche Leistungsentgelte	0	0	0,00
4	548-549	Kostensatzleistungen und -erstattungen	0	0	0,00
5	52	Bestandsveränderungen und aktivierte Eigenleistungen	0	0	0,00
6	55	Steuern und steuerähnliche Erträge einschließlich Erträge aus gesetzlichen Umlagen	59.000	55.000	68.762,45
		<i>55510000 Grundsteuer A</i>	<i>59.000</i>	<i>55.000</i>	<i>68.762,45</i>
7	547	Erträge aus Transferleistungen	0	0	0,00
8	540-543	Erträge aus Zuweisungen und Zuschüssen für laufende Zwecke und allgemeine Umlagen	0	0	0,00
9	546	Erträge aus der Auflösung von Sonderposten aus Investitionszuweisungen, -zuschüssen und Investitionsbeiträgen	0	0	0,00
10	53	Sonstige ordentliche Erträge	0	0	0,00
11	=	<b>Summe der ordentlichen Erträge</b>	<b>59.000</b>	<b>55.000</b>	<b>68.762,45</b>
12		<b>Ordentliche Aufwendungen</b>			
13	62, 63, 640-643, 647-649, 65	Personalaufwendungen	0	0	0,00
14	644-646	Versorgungsaufwendungen	0	0	0,00
15	60,61, 67-69	Aufwendungen für Sach- und Dienstleistungen	0	0	0,00
16	66	Abschreibungen	0	0	-2,03
		<i>66710000 Abschreibungen auf Forderungen wegen Uneinbringlichkeit</i>	<i>0</i>	<i>0</i>	<i>-2,03</i>
17	71	Aufwendungen für Zuweisungen und Zuschüsse sowie besondere Finanzaufwendungen	0	0	0,00
18	73	Steueraufwendungen einschließlich Aufwendungen aus gesetzlichen Umlageverpflichtungen	0	0	0,00
19	72	Transferaufwendungen	0	0	0,00
20	70,74,76	Sonstige ordentliche Aufwendungen	0	0	0,00
21	=	<b>Summe der ordentlichen Aufwendungen</b>	<b>0</b>	<b>0</b>	<b>-2,03</b>
22	=	<b>Verwaltungsergebnis</b>	<b>59.000</b>	<b>55.000</b>	<b>68.760,42</b>
23	56,57	Finanzerträge	0	0	0,00
24	77	Finanzaufwendungen	0	0	0,00
25	=	<b>Finanzergebnis</b>	<b>0</b>	<b>0</b>	<b>0,00</b>
26	=	<b>Ordentliches Ergebnis (Verwaltungsergebnis und Finanzergebnis)</b>	<b>59.000</b>	<b>55.000</b>	<b>68.760,42</b>
27	59	Außerordentliche Erträge	0	0	0,00
28	79	Außerordentliche Aufwendungen	0	0	0,00
29	=	<b>Außerordentliches Ergebnis</b>	<b>0</b>	<b>0</b>	<b>0,00</b>
30	=	<b>Jahresergebnis vor internen Leistungsbeziehungen (ordentliches Ergebnis und außerordentliches Ergebnis)</b>	<b>59.000</b>	<b>55.000</b>	<b>68.760,42</b>
31	95	Erlöse aus internen Leistungsbeziehungen	0	0	0,00
32	96	Kosten aus internen Leistungsbeziehungen	-8.800	-8.700	-8.805,26
		<i>96000000 Kosten aus interner Leistungsverrechnung</i>	<i>-8.800</i>	<i>0</i>	<i>0,00</i>
		<i>97000000 Interne Leistungsverrechnung</i>	<i>0</i>	<i>-8.700</i>	<i>-8.805,26</i>
33	=	<b>Ergebnis der internen Leistungsbeziehungen</b>	<b>-8.800</b>	<b>-8.700</b>	<b>-8.805,26</b>



# Teilergebnishaushalt 2020

Gemeinde: 00 Gemeinde Lohfelden

Seite : 283

Datum: 10.02.2020

Uhrzeit: 12:43:54

Produktbereich 16 Allgemeine Finanzwirtschaft  
Produkt 163 Steuern und Abgaben  
Kostenstelle 16310 Grundsteuer A

Nr.	Konten	Bezeichnung	Haushaltsansatz		Ergebnis des Jahresabschlusses 2018
			2020	2019	
			- Euro -	- Euro -	- Euro -
1	2	3	4	5	6
34	=	Jahresergebnis nach internen Leistungsbeziehungen	50.200	46.300	59.955,16





# Teilergebnishaushalt 2020

Gemeinde: 00 Gemeinde Lohfelden

Seite : 284

Datum: 10.02.2020

Uhrzeit: 12:43:54

Produktbereich 16 Allgemeine Finanzwirtschaft  
Produkt 163 Steuern und Abgaben  
Kostenstelle 16320 Grundsteuer B

Nr.	Konten	Bezeichnung	Haushaltsansatz		Ergebnis des
			2020	2019	Jahres-
			- Euro -	- Euro -	abschlusses
1	2	3	4	5	6
1		<b>Ordentliche Erträge</b>			
2	50	Privatrechtliche Leistungsentgelte	0	0	0,00
3	51	Öffentlich-rechtliche Leistungsentgelte	0	0	0,00
4	548-549	Kostensatzleistungen und -erstattungen	0	0	0,00
5	52	Bestandsveränderungen und aktivierte Eigenleistungen	0	0	0,00
6	55	Steuern und steuerähnliche Erträge einschließlich Erträge aus gesetzlichen Umlagen	2.850.000	2.810.000	2.864.928,91
		<i>55520000 Grundsteuer B</i>	<i>2.850.000</i>	<i>2.810.000</i>	<i>2.864.928,91</i>
7	547	Erträge aus Transferleistungen	0	0	0,00
8	540-543	Erträge aus Zuweisungen und Zuschüssen für laufende Zwecke und allgemeine Umlagen	0	0	0,00
9	546	Erträge aus der Auflösung von Sonderposten aus Investitionszuweisungen, -zuschüssen und Investitionsbeiträgen	0	0	0,00
10	53	Sonstige ordentliche Erträge	0	0	0,00
11	=	<b>Summe der ordentlichen Erträge</b>	<b>2.850.000</b>	<b>2.810.000</b>	<b>2.864.928,91</b>
12		<b>Ordentliche Aufwendungen</b>			
13	62, 63, 640-643, 647-649, 65	Personalaufwendungen	0	0	0,00
14	644-646	Versorgungsaufwendungen	0	0	0,00
15	60,61, 67-69	Aufwendungen für Sach- und Dienstleistungen	0	0	0,00
16	66	Abschreibungen	0	0	-0,69
		<i>66710000 Abschreibungen auf Forderungen wegen Uneinbringlichkeit</i>	<i>0</i>	<i>0</i>	<i>-0,69</i>
17	71	Aufwendungen für Zuweisungen und Zuschüsse sowie besondere Finanzaufwendungen	0	0	0,00
18	73	Steueraufwendungen einschließlich Aufwendungen aus gesetzlichen Umlageverpflichtungen	-53.000	-30.500	-77.971,23
		<i>73800000 Ausgleichsleistung Stadt Kassel</i>	<i>-8.000</i>	<i>0</i>	<i>-33.787,45</i>
		<i>73802100 Grundsteuerausgleich GVZ</i>	<i>-45.000</i>	<i>-30.500</i>	<i>-44.183,78</i>
19	72	Transferaufwendungen	0	0	0,00
20	70,74,76	Sonstige ordentliche Aufwendungen	0	0	0,00
21	=	<b>Summe der ordentlichen Aufwendungen</b>	<b>-53.000</b>	<b>-30.500</b>	<b>-77.971,92</b>
22	=	<b>Verwaltungsergebnis</b>	<b>2.797.000</b>	<b>2.779.500</b>	<b>2.786.956,99</b>
23	56,57	Finanzerträge	0	0	0,00
24	77	Finanzaufwendungen	0	0	0,00
25	=	<b>Finanzergebnis</b>	<b>0</b>	<b>0</b>	<b>0,00</b>
26	=	<b>Ordentliches Ergebnis (Verwaltungsergebnis und Finanzergebnis)</b>	<b>2.797.000</b>	<b>2.779.500</b>	<b>2.786.956,99</b>
27	59	Außerordentliche Erträge	0	0	0,00
28	79	Außerordentliche Aufwendungen	0	0	-11.908,45
		<i>79700000 periodenfremde Aufwendungen</i>	<i>0</i>	<i>0</i>	<i>-11.908,45</i>
29	=	<b>Außerordentliches Ergebnis</b>	<b>0</b>	<b>0</b>	<b>-11.908,45</b>
30	=	<b>Jahresergebnis vor internen Leistungsbeziehungen (ordentliches Ergebnis und außerordentliches Ergebnis)</b>	<b>2.797.000</b>	<b>2.779.500</b>	<b>2.775.048,54</b>
31	95	Erlöse aus internen Leistungsbeziehungen	0	0	0,00
32	96	Kosten aus internen Leistungsbeziehungen	-34.900	-29.900	-34.859,79



# Teilergebnishaushalt 2020

Gemeinde: 00 Gemeinde Lohfelden

Seite : 285

Datum: 10.02.2020

Uhrzeit: 12:43:54

Produktbereich 16 Allgemeine Finanzwirtschaft  
Produkt 163 Steuern und Abgaben  
Kostenstelle 16320 Grundsteuer B

Nr.	Konten	Bezeichnung	Haushaltsansatz		Ergebnis des Jahresabschlusses 2018
			2020	2019	
			- Euro -	- Euro -	- Euro -
1	2	3	4	5	6
		96000000 Kosten aus interner Leistungsverrechnung	-34.900	0	0,00
		97000000 Interne Leistungsverrechnung	0	-29.900	-34.859,79
33	=	<b>Ergebnis der internen Leistungsbeziehungen</b>	<b>-34.900</b>	<b>-29.900</b>	<b>-34.859,79</b>
34	=	<b>Jahresergebnis nach internen Leistungsbeziehungen</b>	<b>2.762.100</b>	<b>2.749.600</b>	<b>2.740.188,75</b>



# Teilergebnishaushalt 2020

Gemeinde: 00 Gemeinde Lohfelden

Seite : 286

Datum: 10.02.2020

Uhrzeit: 12:43:54

Produktbereich 16 Allgemeine Finanzwirtschaft  
Produkt 163 Steuern und Abgaben  
Kostenstelle 16330 Gewerbesteuer

Nr.	Konten	Bezeichnung	Haushaltsansatz		Ergebnis des
			2020	2019	Jahres-
			- Euro -	- Euro -	abschlusses
1	2	3	4	5	6
<b>1</b>		<b>Ordentliche Erträge</b>			
2	50	Privatrechtliche Leistungsentgelte	0	0	0,00
3	51	Öffentlich-rechtliche Leistungsentgelte	0	0	0,00
4	548-549	Kostensatzleistungen und -erstattungen	0	0	0,00
5	52	Bestandsveränderungen und aktivierte Eigenleistungen	0	0	0,00
6	55	Steuern und steuerähnliche Erträge einschließlich Erträge aus gesetzlichen Umlagen	8.000.000	8.440.000	7.741.504,97
		<i>55530000 Gewerbesteuer</i>	<i>8.000.000</i>	<i>8.440.000</i>	<i>7.741.504,97</i>
7	547	Erträge aus Transferleistungen	0	0	0,00
8	540-543	Erträge aus Zuweisungen und Zuschüssen für laufende Zwecke und allgemeine Umlagen	0	0	0,00
9	546	Erträge aus der Auflösung von Sonderposten aus Investitionszuweisungen, -zuschüssen und Investitionsbeiträgen	0	0	0,00
10	53	Sonstige ordentliche Erträge	0	0	0,00
<b>11</b>	<b>=</b>	<b>Summe der ordentlichen Erträge</b>	<b>8.000.000</b>	<b>8.440.000</b>	<b>7.741.504,97</b>
<b>12</b>		<b>Ordentliche Aufwendungen</b>			
13	62, 63, 640-643, 647-649, 65	Personalaufwendungen	0	0	0,00
14	644-646	Versorgungsaufwendungen	0	0	0,00
15	60,61, 67-69	Aufwendungen für Sach- und Dienstleistungen	0	0	0,00
16	66	Abschreibungen	0	0	-2.522,80
		<i>66710000 Abschreibungen auf Forderungen wegen Uneinbringlichkeit</i>	<i>0</i>	<i>0</i>	<i>-2.522,80</i>
17	71	Aufwendungen für Zuweisungen und Zuschüsse sowie besondere Finanzaufwendungen	0	0	0,00
18	73	Steueraufwendungen einschließlich Aufwendungen aus gesetzlichen Umlageverpflichtungen	-1.074.382	-1.531.100	-1.395.011,26
		<i>73800000 Ausgleichsleistung Stadt Kassel</i>	<i>-250.000</i>	<i>-200.000</i>	<i>-266.832,38</i>
		<i>73801000 Gewerbesteuerumlage</i>	<i>-624.382</i>	<i>-1.131.100</i>	<i>-1.122.414,88</i>
		<i>73802200 Gewerbesteuerausgleich GVZ</i>	<i>-200.000</i>	<i>-200.000</i>	<i>-5.764,00</i>
19	72	Transferaufwendungen	0	0	0,00
20	70,74,76	Sonstige ordentliche Aufwendungen	0	0	0,00
<b>21</b>	<b>=</b>	<b>Summe der ordentlichen Aufwendungen</b>	<b>-1.074.382</b>	<b>-1.531.100</b>	<b>-1.397.534,06</b>
<b>22</b>	<b>=</b>	<b>Verwaltungsergebnis</b>	<b>6.925.618</b>	<b>6.908.900</b>	<b>6.343.970,91</b>
23	56,57	Finanzerträge	50.000	50.000	54.988,00
		<i>57630000 Verzinsung von Steuermachforderungen u. -erstattungen</i>	<i>50.000</i>	<i>50.000</i>	<i>54.988,00</i>
24	77	Finanzaufwendungen	0	0	0,00
<b>25</b>	<b>=</b>	<b>Finanzergebnis</b>	<b>50.000</b>	<b>50.000</b>	<b>54.988,00</b>
<b>26</b>	<b>=</b>	<b>Ordentliches Ergebnis (Verwaltungsergebnis und Finanzergebnis)</b>	<b>6.975.618</b>	<b>6.958.900</b>	<b>6.398.958,91</b>
27	59	Außerordentliche Erträge	0	0	0,00
28	79	Außerordentliche Aufwendungen	0	0	-269.154,91
		<i>79700000 periodenfremde Aufwendungen</i>	<i>0</i>	<i>0</i>	<i>-269.154,91</i>
<b>29</b>	<b>=</b>	<b>Außerordentliches Ergebnis</b>	<b>0</b>	<b>0</b>	<b>-269.154,91</b>
<b>30</b>	<b>=</b>	<b>Jahresergebnis vor internen Leistungsbeziehungen (ordentliches Ergebnis und außerordentliches Ergebnis)</b>	<b>6.975.618</b>	<b>6.958.900</b>	<b>6.129.804,00</b>



# Teilergebnishaushalt 2020

Gemeinde: 00 Gemeinde Lohfelden

Seite : 287

Datum: 10.02.2020

Uhrzeit: 12:43:54

Produktbereich 16 Allgemeine Finanzwirtschaft  
Produkt 163 Steuern und Abgaben  
Kostenstelle 16330 Gewerbesteuer

Nr.	Konten	Bezeichnung	Haushaltsansatz		Ergebnis des Jahresabschlusses 2018
			2020	2019	
			- Euro -	- Euro -	- Euro -
1	2	3	4	5	6
31	95	Erlöse aus internen Leistungsbeziehungen	0	0	0,00
32	96	Kosten aus internen Leistungsbeziehungen	-89.700	-94.600	-89.693,78
		96000000 Kosten aus interner Leistungsverrechnung	-89.700	0	0,00
		97000000 Interne Leistungsverrechnung	0	-94.600	-89.693,78
33	=	<b>Ergebnis der internen Leistungsbeziehungen</b>	<b>-89.700</b>	<b>-94.600</b>	<b>-89.693,78</b>
34	=	<b>Jahresergebnis nach internen Leistungsbeziehungen</b>	<b>6.885.918</b>	<b>6.864.300</b>	<b>6.040.110,22</b>



# Teilergebnishaushalt 2020

Gemeinde: 00 Gemeinde Lohfelden

Seite : 288

Datum: 10.02.2020

Uhrzeit: 12:43:54

Produktbereich 16 Allgemeine Finanzwirtschaft  
Produkt 163 Steuern und Abgaben  
Kostenstelle 16340 Hundesteuer

Nr.	Konten	Bezeichnung	Haushaltsansatz		Ergebnis des Jahresabschlusses 2018
			2020	2019	
			- Euro -	- Euro -	- Euro -
1	2	3	4	5	6
<b>1</b>		<b>Ordentliche Erträge</b>			
2	50	Privatrechtliche Leistungsentgelte	0	0	0,00
3	51	Öffentlich-rechtliche Leistungsentgelte	0	0	0,00
4	548-549	Kostensatzleistungen und -erstattungen	0	0	0,00
5	52	Bestandsveränderungen und aktivierte Eigenleistungen	0	0	0,00
6	55	Steuern und steuerähnliche Erträge einschließlich Erträge aus gesetzlichen Umlagen	83.000	83.000	80.617,50
		<i>55592000 Hundesteuer</i>	<i>83.000</i>	<i>83.000</i>	<i>80.617,50</i>
7	547	Erträge aus Transferleistungen	0	0	0,00
8	540-543	Erträge aus Zuweisungen und Zuschüssen für laufende Zwecke und allgemeine Umlagen	0	0	0,00
9	546	Erträge aus der Auflösung von Sonderposten aus Investitionszuweisungen, -zuschüssen und Investitionsbeiträgen	0	0	0,00
10	53	Sonstige ordentliche Erträge	0	0	0,00
<b>11</b>	<b>=</b>	<b>Summe der ordentlichen Erträge</b>	<b>83.000</b>	<b>83.000</b>	<b>80.617,50</b>
<b>12</b>		<b>Ordentliche Aufwendungen</b>			
13	62, 63, 640-643, 647-649, 65	Personalaufwendungen	0	0	0,00
14	644-646	Versorgungsaufwendungen	0	0	0,00
15	60,61, 67-69	Aufwendungen für Sach- und Dienstleistungen	0	0	0,00
16	66	Abschreibungen	0	0	0,00
17	71	Aufwendungen für Zuweisungen und Zuschüsse sowie besondere Finanzaufwendungen	0	0	0,00
18	73	Steueraufwendungen einschließlich Aufwendungen aus gesetzlichen Umlageverpflichtungen	0	0	0,00
19	72	Transferaufwendungen	0	0	0,00
20	70,74,76	Sonstige ordentliche Aufwendungen	0	0	0,00
<b>21</b>	<b>=</b>	<b>Summe der ordentlichen Aufwendungen</b>	<b>0</b>	<b>0</b>	<b>0,00</b>
<b>22</b>	<b>=</b>	<b>Verwaltungsergebnis</b>	<b>83.000</b>	<b>83.000</b>	<b>80.617,50</b>
23	56,57	Finanzerträge	0	0	0,00
24	77	Finanzaufwendungen	0	0	0,00
<b>25</b>	<b>=</b>	<b>Finanzergebnis</b>	<b>0</b>	<b>0</b>	<b>0,00</b>
<b>26</b>	<b>=</b>	<b>Ordentliches Ergebnis (Verwaltungsergebnis und Finanzergebnis)</b>	<b>83.000</b>	<b>83.000</b>	<b>80.617,50</b>
27	59	Außerordentliche Erträge	0	0	0,00
28	79	Außerordentliche Aufwendungen	0	0	0,00
<b>29</b>	<b>=</b>	<b>Außerordentliches Ergebnis</b>	<b>0</b>	<b>0</b>	<b>0,00</b>
<b>30</b>	<b>=</b>	<b>Jahresergebnis vor internen Leistungsbeziehungen (ordentliches Ergebnis und außerordentliches Ergebnis)</b>	<b>83.000</b>	<b>83.000</b>	<b>80.617,50</b>
31	95	Erlöse aus internen Leistungsbeziehungen	0	0	0,00
32	96	Kosten aus internen Leistungsbeziehungen	-8.900	-9.000	-8.914,41
		<i>96000000 Kosten aus interner Leistungsverrechnung</i>	<i>-8.900</i>	<i>0</i>	<i>0,00</i>
		<i>97000000 Interne Leistungsverrechnung</i>	<i>0</i>	<i>-9.000</i>	<i>-8.914,41</i>
<b>33</b>	<b>=</b>	<b>Ergebnis der internen Leistungsbeziehungen</b>	<b>-8.900</b>	<b>-9.000</b>	<b>-8.914,41</b>
<b>34</b>	<b>=</b>	<b>Jahresergebnis nach internen Leistungsbeziehungen</b>	<b>74.100</b>	<b>74.000</b>	<b>71.703,09</b>



# Teilergebnishaushalt 2020

Gemeinde: 00 Gemeinde Lohfelden

Seite : 289

Datum: 10.02.2020

Uhrzeit: 12:43:54

Produktbereich 16 Allgemeine Finanzwirtschaft  
Produkt 163 Steuern und Abgaben  
Kostenstelle 16340 Hundesteuer

Nr.	Konten	Bezeichnung	Haushaltsansatz		Ergebnis des Jahresabschlusses 2018
			2020	2019	
			- Euro -	- Euro -	- Euro -
1	2	3	4	5	6



# Teilergebnishaushalt 2020

Gemeinde: 00 Gemeinde Lohfelden

Seite : 290

Datum: 10.02.2020

Uhrzeit: 12:43:54

Produktbereich 16 Allgemeine Finanzwirtschaft  
 Produkt 163 Steuern und Abgaben  
 Kostenstelle 16350 Sonstige Steuern

Nr.	Konten	Bezeichnung	Haushaltsansatz		Ergebnis des Jahresabschlusses 2018
			2020	2019	
			- Euro -	- Euro -	- Euro -
1	2	3	4	5	6
<b>1</b>		<b>Ordentliche Erträge</b>			
2	50	Privatrechtliche Leistungsentgelte	0	0	0,00
3	51	Öffentlich-rechtliche Leistungsentgelte	0	0	0,00
4	548-549	Kostensatzleistungen und -erstattungen	0	0	0,00
5	52	Bestandsveränderungen und aktivierte Eigenleistungen	0	0	0,00
6	55	Steuern und steuerähnliche Erträge einschließlich Erträge aus gesetzlichen Umlagen	220.000	410.000	422.679,39
		<i>55591200 Sonstige Vergnügungssteuer einschl. Spielapparatesteuer</i>	<i>200.000</i>	<i>400.000</i>	<i>422.679,39</i>
		<i>55597000 Übernachtungssteuer</i>	<i>20.000</i>	<i>10.000</i>	<i>0,00</i>
7	547	Erträge aus Transferleistungen	0	0	0,00
8	540-543	Erträge aus Zuweisungen und Zuschüssen für laufende Zwecke und allgemeine Umlagen	0	0	0,00
9	546	Erträge aus der Auflösung von Sonderposten aus Investitionszuweisungen, -zuschüssen und Investitionsbeiträgen	0	0	0,00
10	53	Sonstige ordentliche Erträge	0	0	0,00
<b>11</b>	<b>=</b>	<b>Summe der ordentlichen Erträge</b>	<b>220.000</b>	<b>410.000</b>	<b>422.679,39</b>
<b>12</b>		<b>Ordentliche Aufwendungen</b>			
13	62, 63, 640-643, 647-649, 65	Personalaufwendungen	0	0	0,00
14	644-646	Versorgungsaufwendungen	0	0	0,00
15	60,61, 67-69	Aufwendungen für Sach- und Dienstleistungen	0	0	0,00
16	66	Abschreibungen	0	0	0,00
17	71	Aufwendungen für Zuweisungen und Zuschüsse sowie besondere Finanzaufwendungen	0	0	0,00
18	73	Steueraufwendungen einschließlich Aufwendungen aus gesetzlichen Umlageverpflichtungen	0	0	0,00
19	72	Transferaufwendungen	0	0	0,00
20	70,74,76	Sonstige ordentliche Aufwendungen	0	0	0,00
<b>21</b>	<b>=</b>	<b>Summe der ordentlichen Aufwendungen</b>	<b>0</b>	<b>0</b>	<b>0,00</b>
<b>22</b>	<b>=</b>	<b>Verwaltungsergebnis</b>	<b>220.000</b>	<b>410.000</b>	<b>422.679,39</b>
23	56,57	Finanzerträge	0	0	0,00
24	77	Finanzaufwendungen	0	0	0,00
<b>25</b>	<b>=</b>	<b>Finanzergebnis</b>	<b>0</b>	<b>0</b>	<b>0,00</b>
<b>26</b>	<b>=</b>	<b>Ordentliches Ergebnis (Verwaltungsergebnis und Finanzergebnis)</b>	<b>220.000</b>	<b>410.000</b>	<b>422.679,39</b>
27	59	Außerordentliche Erträge	0	0	0,00
28	79	Außerordentliche Aufwendungen	0	0	0,00
<b>29</b>	<b>=</b>	<b>Außerordentliches Ergebnis</b>	<b>0</b>	<b>0</b>	<b>0,00</b>
<b>30</b>	<b>=</b>	<b>Jahresergebnis vor internen Leistungsbeziehungen (ordentliches Ergebnis und außerordentliches Ergebnis)</b>	<b>220.000</b>	<b>410.000</b>	<b>422.679,39</b>
31	95	Erlöse aus internen Leistungsbeziehungen	0	0	0,00
32	96	Kosten aus internen Leistungsbeziehungen	-12.000	-12.000	-12.021,29
		<i>96000000 Kosten aus interner Leistungsverrechnung</i>	<i>-12.000</i>	<i>0</i>	<i>0,00</i>
		<i>97000000 Interne Leistungsverrechnung</i>	<i>0</i>	<i>-12.000</i>	<i>-12.021,29</i>
<b>33</b>	<b>=</b>	<b>Ergebnis der internen Leistungsbeziehungen</b>	<b>-12.000</b>	<b>-12.000</b>	<b>-12.021,29</b>



# Teilergebnishaushalt 2020

Gemeinde: 00 Gemeinde Lohfelden

Seite : 291

Datum: 10.02.2020

Uhrzeit: 12:43:54

Produktbereich 16 Allgemeine Finanzwirtschaft  
Produkt 163 Steuern und Abgaben  
Kostenstelle 16350 Sonstige Steuern

Nr.	Konten	Bezeichnung	Haushaltsansatz		Ergebnis des Jahresabschlusses 2018
			2020	2019	
			- Euro -	- Euro -	- Euro -
1	2	3	4	5	6
34	=	Jahresergebnis nach internen Leistungsbeziehungen	208.000	398.000	410.658,10





# Teilergebnishaushalt 2020

Gemeinde: 00 Gemeinde Lohfelden

Seite : 292

Datum: 10.02.2020

Uhrzeit: 12:43:54

Produktbereich 16 Allgemeine Finanzwirtschaft  
Produkt 163 Steuern und Abgaben  
Kostenstelle 16360 Sonstige Zuweisungen und Abgaben

Nr.	Konten	Bezeichnung	Haushaltsansatz		Ergebnis des
			2020	2019	Jahres-
			- Euro -	- Euro -	abschlusses
1	2	3	4	5	6
1		<b>Ordentliche Erträge</b>			
2	50	Privatrechtliche Leistungsentgelte	0	0	0,00
3	51	Öffentlich-rechtliche Leistungsentgelte	0	0	0,00
4	548-549	Kostensatzleistungen und -erstattungen	0	0	0,00
5	52	Bestandsveränderungen und aktivierte Eigenleistungen	0	0	0,00
6	55	Steuern und steuerähnliche Erträge einschließlich Erträge aus gesetzlichen Umlagen	9.050.000	8.744.000	8.435.486,58
		<i>55000000 Gemeindeanteil an der Einkommensteuer</i>	<i>8.000.000</i>	<i>7.793.000</i>	<i>7.338.901,97</i>
		<i>55040000 Gemeindeanteil an der Umsatzsteuer</i>	<i>1.050.000</i>	<i>951.000</i>	<i>1.096.584,61</i>
7	547	Erträge aus Transferleistungen	500.000	505.000	499.247,99
		<i>54770000 Ausgleichsleistungen nach dem Familienleistungsgesetz</i>	<i>500.000</i>	<i>505.000</i>	<i>499.247,99</i>
8	540-543	Erträge aus Zuweisungen und Zuschüssen für laufende Zwecke und allgemeine Umlagen	4.125.765	3.164.900	3.537.349,00
		<i>54010100 Schlüsselzuweisungen</i>	<i>4.125.765</i>	<i>3.164.900</i>	<i>3.144.622,00</i>
		<i>54103000 sonstige Zuweisungen des Landes</i>	<i>0</i>	<i>0</i>	<i>392.727,00</i>
9	546	Erträge aus der Auflösung von Sonderposten aus Investitionszuweisungen, -zuschüssen und Investitionsbeiträgen	0	0	0,00
10	53	Sonstige ordentliche Erträge	450.000	450.000	412.757,39
		<i>53091000 Konzessionsabgaben</i>	<i>450.000</i>	<i>450.000</i>	<i>412.757,39</i>
11	=	<b>Summe der ordentlichen Erträge</b>	<b>14.125.765</b>	<b>12.863.900</b>	<b>12.884.840,96</b>
12		<b>Ordentliche Aufwendungen</b>			
13	62, 63, 640-643, 647-649, 65	Personalaufwendungen	0	0	0,00
14	644-646	Versorgungsaufwendungen	0	0	0,00
15	60,61, 67-69	Aufwendungen für Sach- und Dienstleistungen	0	0	0,00
16	66	Abschreibungen	0	0	0,00
17	71	Aufwendungen für Zuweisungen und Zuschüsse sowie besondere Finanzaufwendungen	0	0	-1.442,49
		<i>71305000 Schuldendiensthilfen von verbundenen Unternehmen, Beteiligungen und Sondervermögen</i>	<i>0</i>	<i>0</i>	<i>-1.442,49</i>
18	73	Steueraufwendungen einschließlich Aufwendungen aus gesetzlichen Umlageverpflichtungen	-10.916.550	-10.435.100	-9.842.748,00
		<i>73531170 Heimatumlage</i>	<i>-383.600</i>	<i>0</i>	<i>0,00</i>
		<i>73541000 Kreisumlage</i>	<i>-6.235.000</i>	<i>-6.274.600</i>	<i>-6.001.142,00</i>
		<i>73541100 Zuführung Rückstellung Kreisumlage</i>	<i>0</i>	<i>0</i>	<i>-65.688,00</i>
		<i>73542000 Schulumlage</i>	<i>-4.297.950</i>	<i>-4.160.500</i>	<i>-3.715.866,00</i>
		<i>73542100 Zuführung Rückstellung Schulumlage</i>	<i>0</i>	<i>0</i>	<i>-60.052,00</i>
19	72	Transferaufwendungen	0	0	0,00
20	70,74,76	Sonstige ordentliche Aufwendungen	0	0	0,00
21	=	<b>Summe der ordentlichen Aufwendungen</b>	<b>-10.916.550</b>	<b>-10.435.100</b>	<b>-9.844.190,49</b>
22	=	<b>Verwaltungsergebnis</b>	<b>3.209.215</b>	<b>2.428.800</b>	<b>3.040.650,47</b>
23	56,57	Finanzerträge	0	0	0,00
24	77	Finanzaufwendungen	0	0	0,00
25	=	<b>Finanzergebnis</b>	<b>0</b>	<b>0</b>	<b>0,00</b>
26	=	<b>Ordentliches Ergebnis (Verwaltungsergebnis und Finanzergebnis)</b>	<b>3.209.215</b>	<b>2.428.800</b>	<b>3.040.650,47</b>



# Teilergebnishaushalt 2020

Gemeinde: 00 Gemeinde Lohfelden

Seite : 293

Datum: 10.02.2020

Uhrzeit: 12:43:54

Produktbereich	16	Allgemeine Finanzwirtschaft
Produkt	163	Steuern und Abgaben
Kostenstelle	16360	Sonstige Zuweisungen und Abgaben

Nr.	Konten	Bezeichnung	Haushaltsansatz		Ergebnis des Jahresabschlusses 2018
			2020	2019	
			- Euro -	- Euro -	- Euro -
1	2	3	4	5	6
27	59	Außerordentliche Erträge	0	0	0,00
28	79	Außerordentliche Aufwendungen	0	0	0,00
<b>29</b>	<b>=</b>	<b>Außerordentliches Ergebnis</b>	<b>0</b>	<b>0</b>	<b>0,00</b>
<b>30</b>	<b>=</b>	<b>Jahresergebnis vor internen Leistungsbeziehungen (ordentliches Ergebnis und außerordentliches Ergebnis)</b>	<b>3.209.215</b>	<b>2.428.800</b>	<b>3.040.650,47</b>
31	95	Erlöse aus internen Leistungsbeziehungen	0	0	0,00
32	96	Kosten aus internen Leistungsbeziehungen	-161.200	-157.200	-161.155,60
		<i>96000000 Kosten aus interner Leistungsverrechnung</i>	<i>-161.200</i>	<i>0</i>	<i>0,00</i>
		<i>97000000 Interne Leistungsverrechnung</i>	<i>0</i>	<i>-157.200</i>	<i>-161.155,60</i>
<b>33</b>	<b>=</b>	<b>Ergebnis der internen Leistungsbeziehungen</b>	<b>-161.200</b>	<b>-157.200</b>	<b>-161.155,60</b>
<b>34</b>	<b>=</b>	<b>Jahresergebnis nach internen Leistungsbeziehungen</b>	<b>3.048.015</b>	<b>2.271.600</b>	<b>2.879.494,87</b>

\*\*\* Ende der Liste "Teilergebnishaushalt" \*\*\*



## **Teilfinanzhaushalt**



# Teilfinanzhaushalt 2020

Gemeinde: 00 Gemeinde Lohfelden

Seite : 296

Datum: 10.02.2020

Uhrzeit: 14:03:45

Produktbereich 01 Innere Verwaltung  
Produkt 011 Personalentwicklung und -service  
Kostenstelle 01100 Personalentwicklung und -service

Nr.	Konten	Bezeichnung	Haushaltsansatz		Ergebnis des Jahresabschlusses 2018
			2020	2019	
			- Euro -	- Euro -	- Euro -
1	2	3	4	5	6
4.	-	Auszahlungen für Investitionen in das sonstige Sachanlagevermögen <i>08900000 Geringwertige Vermögensgegenstände der Betriebs- und</i>	-350	-350	0,00
			-350	-350	0,00
5.	-	Auszahlungen für Investitionen in das Finanzanlagevermögen <i>16900000 Übrige sonstige Finanzanlagen Versorgungsrücklage § 14a BBesG</i>	-550	-500	-440,22
			-550	-500	-440,22
	=	<b>Summe investive Auszahlungen</b>	<b>-900</b>	<b>-850</b>	<b>-440,22</b>
	=	<b>Saldo aus Investitionstätigkeit (Einzahlungen / Auszahlungen)</b>	<b>-900</b>	<b>-850</b>	<b>-440,22</b>



# Teilfinanzhaushalt 2020

Gemeinde: 00 Gemeinde Lohfelden

Seite : 297

Datum: 10.02.2020

Uhrzeit: 14:03:45

Produktbereich 01 Innere Verwaltung  
Produkt 012 Bauhof  
Kostenstelle 01200 Bauhof

Nr.	Konten	Bezeichnung	Haushaltsansatz		Ergebnis des Jahresabschlusses 2018
			2020	2019	
			- Euro -	- Euro -	- Euro -
1	2	3	4	5	6
	=	<b>Summe investive Einzahlungen</b>	0	0	0,00
3.	-	Auszahlungen für Baumaßnahmen	-10.000	-25.000	-45.639,69
		09510000 Anlagen im Bau - Hochbau	-10.000	-25.000	0,00
		09520000 Anlagen im Bau - Tiefbau	0	0	-45.639,69
4.	-	Auszahlungen für Investitionen in das sonstige Sachanlagevermögen	-19.200	-12.500	-16.376,78
		08000000 Werkstätteneinrichtungen und -geräte	0	-1.000	-10.000,00
		08010000 Werkzeuge, Werksgewärte und Modelle, Prüf- und Messmittel	-6.700	-5.800	-3.213,00
		08600000 Büromöbel und sonstige Ausstattungsgegenstände	-10.000	0	0,00
		08900000 Geringwertige Vermögensgegenstände der Betriebs- und	-2.500	-5.700	-3.163,78
	=	<b>Summe investive Auszahlungen</b>	<b>-29.200</b>	<b>-37.500</b>	<b>-62.016,47</b>
	=	<b>Saldo aus Investitionstätigkeit (Einzahlungen ./. Auszahlungen)</b>	<b>-29.200</b>	<b>-37.500</b>	<b>-62.016,47</b>



# Teilfinanzhaushalt 2020

Gemeinde: 00 Gemeinde Lohfelden

Seite : 298

Datum: 10.02.2020

Uhrzeit: 14:03:45

Produktbereich 01 Innere Verwaltung  
Produkt 012 Bauhof  
Kostenstelle 01210 Fuhrpark

Nr.	Konten	Bezeichnung	Haushaltsansatz		Ergebnis des Jahresabschlusses 2018
			2020	2019	
			- Euro -	- Euro -	- Euro -
1	2	3	4	5	6
1.	+	Einzahlungen aus Investitionstätigkeit und -zuschüssen sowie aus Investitionsbeiträgen <i>36000000 Sonderposten aus Zuweisungen vom Bund</i>	0	5.000	0,00
2.	+	Einzahlungen aus dem Abgang von Vermögensgegenständen des Sachanlagevermögens und des immateriellen Vermögens <i>08100000 Fuhrpark</i>	0	0	833,00
	=	<b>Summe investive Einzahlungen</b>	<b>0</b>	<b>5.000</b>	<b>833,00</b>
4.	-	Auszahlungen für Investitionen in das sonstige Sachanlagevermögen <i>08010000 Werkzeuge, Werksgeräte und Modelle, Prüf- und Messmittel</i> <i>08100000 Fuhrpark</i>	-95.000	-95.000	-31.738,78
	=	<b>Summe investive Auszahlungen</b>	<b>-95.000</b>	<b>-95.000</b>	<b>-31.738,78</b>
	=	<b>Saldo aus Investitionstätigkeit (Einzahlungen / Auszahlungen)</b>	<b>-95.000</b>	<b>-90.000</b>	<b>-30.905,78</b>



# Teilfinanzhaushalt 2020

Gemeinde: 00 Gemeinde Lohfelden

Seite : 299

Datum: 10.02.2020

Uhrzeit: 14:03:45

Produktbereich 01 Innere Verwaltung  
Produkt 013 Organisation und IT  
Kostenstelle 01300 Organisation und IT

Nr.	Konten	Bezeichnung	Haushaltsansatz		Ergebnis des Jahresabschlusses 2018
			2020	2019	
			- Euro -	- Euro -	- Euro -
1	2	3	4	5	6
4.	-	Auszahlungen für Investitionen in das sonstige Sachanlagevermögen	-35.000	-30.000	-3.615,01
		02400000 Lizenzen, DV-Software	-10.000	-10.000	-2.337,96
		08500000 Büromaschinen, Organisationsmittel, Datenverarbeitungs- und	-20.000	-15.000	0,00
		08600000 Büromöbel und sonstige Ausstattungsgegenstände	0	0	-898,05
		08900000 Geringwertige Vermögensgegenstände der Betriebs- und	-5.000	-5.000	-379,00
	=	<b>Summe investive Auszahlungen</b>	<b>-35.000</b>	<b>-30.000</b>	<b>-3.615,01</b>
	=	<b>Saldo aus Investitionstätigkeit (Einzahlungen / Auszahlungen)</b>	<b>-35.000</b>	<b>-30.000</b>	<b>-3.615,01</b>





# Teilfinanzhaushalt 2020

Gemeinde: 00 Gemeinde Lohfelden

Seite : 300

Datum: 10.02.2020

Uhrzeit: 14:03:45

Produktbereich 01 Innere Verwaltung  
Produkt 015 Unterstützung und Betreuung der Gemeindeorgane  
Kostenstelle 01500 Gemeindevertretung/Gemeindevorstand

Nr.	Konten	Bezeichnung	Haushaltsansatz		Ergebnis des Jahresabschlusses 2018
			2020	2019	
			- Euro -	- Euro -	- Euro -
1	2	3	4	5	6
4.	-	Auszahlungen für Investitionen in das sonstige Sachanlagevermögen	-100	-100	0,00
		<i>08900000 Geringwertige Vermögensgegenstände der Betriebs- und</i>	<i>-100</i>	<i>-100</i>	<i>0,00</i>
5.	-	Auszahlungen für Investitionen in das Finanzanlagevermögen	-10.900	-12.150	-12.081,42
		<i>16900000 Übrige sonstige Finanzanlagen Versorgungsrücklage § 14a BBesG</i>	<i>-10.900</i>	<i>-12.150</i>	<i>-12.081,42</i>
	=	<b>Summe investive Auszahlungen</b>	<b>-11.000</b>	<b>-12.250</b>	<b>-12.081,42</b>
	=	<b>Saldo aus Investitionstätigkeit (Einzahlungen / Auszahlungen)</b>	<b>-11.000</b>	<b>-12.250</b>	<b>-12.081,42</b>



# Teilfinanzhaushalt 2020

Gemeinde: 00 Gemeinde Lohfelden

Seite : 301

Datum: 10.02.2020

Uhrzeit: 14:03:45

Produktbereich 01 Innere Verwaltung  
Produkt 015 Unterstützung und Betreuung der Gemeindeorgane  
Kostenstelle 01510 Öffentlichkeitsarbeit

Nr.	Konten	Bezeichnung	Haushaltsansatz		Ergebnis des Jahresabschlusses 2018
			2020	2019	
			- Euro -	- Euro -	- Euro -
1	2	3	4	5	6
4.	-	Auszahlungen für Investitionen in das sonstige Sachanlagevermögen	-2.000	-5.000	-2.695,08
		08500000 Büromaschinen, Organisationsmittel, Datenverarbeitungs- und	-1.000	-4.000	-2.695,08
		08900000 Geringwertige Vermögensgegenstände der Betriebs- und	-1.000	-1.000	0,00
	=	<b>Summe investive Auszahlungen</b>	<b>-2.000</b>	<b>-5.000</b>	<b>-2.695,08</b>
	=	<b>Saldo aus Investitionstätigkeit (Einzahlungen / Auszahlungen)</b>	<b>-2.000</b>	<b>-5.000</b>	<b>-2.695,08</b>



# Teilfinanzhaushalt 2020

Gemeinde: 00 Gemeinde Lohfelden

Seite : 302

Datum: 10.02.2020

Uhrzeit: 14:03:45

Produktbereich 01 Innere Verwaltung  
Produkt 017 Zentraler Dienst  
Kostenstelle 01700 Beschaffungsamt

Nr.	Konten	Bezeichnung	Haushaltsansatz		Ergebnis des Jahresabschlusses 2018
			2020	2019	
			- Euro -	- Euro -	- Euro -
1	2	3	4	5	6
4.	-	Auszahlungen für Investitionen in das sonstige Sachanlagevermögen	-500	-500	0,00
		08900000 Geringwertige Vermögensgegenstände der Betriebs- und	-500	-500	0,00
	=	<b>Summe investive Auszahlungen</b>	<b>-500</b>	<b>-500</b>	<b>0,00</b>
	=	<b>Saldo aus Investitionstätigkeit (Einzahlungen / Auszahlungen)</b>	<b>-500</b>	<b>-500</b>	<b>0,00</b>



# Teilfinanzhaushalt 2020

Gemeinde: 00 Gemeinde Lohfelden

Seite : 303

Datum: 10.02.2020

Uhrzeit: 14:03:45

Produktbereich 01 Innere Verwaltung  
Produkt 017 Zentraler Dienst  
Kostenstelle 01710 Information-/Telefonzentrale

Nr.	Konten	Bezeichnung	Haushaltsansatz		Ergebnis des Jahresabschlusses 2018
			2020	2019	
			- Euro -	- Euro -	- Euro -
1	2	3	4	5	6
4.	-	Auszahlungen für Investitionen in das sonstige Sachanlagevermögen <i>08500000 Büromaschinen, Organisationsmittel, Datenverarbeitungs- und</i> <i>08900000 Geringwertige Vermögensgegenstände der Betriebs- und</i>	-5.500	-500	0,00
			-5.000	0	0,00
			-500	-500	0,00
5.	-	Auszahlungen für Investitionen in das Finanzanlagevermögen <i>16900000 Übrige sonstige Finanzanlagen Versorgungsrücklage § 14a BBesG</i>	-100	-100	-48,03
			-100	-100	-48,03
	=	<b>Summe investive Auszahlungen</b>	<b>-5.600</b>	<b>-600</b>	<b>-48,03</b>
	=	<b>Saldo aus Investitionstätigkeit (Einzahlungen / Auszahlungen)</b>	<b>-5.600</b>	<b>-600</b>	<b>-48,03</b>



# Teilfinanzhaushalt 2020

Gemeinde: 00 Gemeinde Lohfelden

Seite : 304

Datum: 10.02.2020

Uhrzeit: 14:03:45

Produktbereich 01 Innere Verwaltung  
Produkt 017 Zentraler Dienst  
Kostenstelle 01720 Archiv

Nr.	Konten	Bezeichnung	Haushaltsansatz		Ergebnis des Jahresabschlusses 2018
			2020	2019	
			- Euro -	- Euro -	- Euro -
1	2	3	4	5	6
4.	-	Auszahlungen für Investitionen in das sonstige Sachanlagevermögen	-7.000	0	0,00
		<i>08600000 Büromöbel und sonstige Ausstattungsgegenstände</i>	-7.000	0	0,00
	=	<b>Summe investive Auszahlungen</b>	-7.000	0	0,00
	=	<b>Saldo aus Investitionstätigkeit (Einzahlungen / Auszahlungen)</b>	-7.000	0	0,00



# Teilfinanzhaushalt 2020

Gemeinde: 00 Gemeinde Lohfelden

Seite : 305

Datum: 10.02.2020

Uhrzeit: 14:03:45

Produktbereich 01 Innere Verwaltung  
Produkt 017 Zentraler Dienst  
Kostenstelle 01730 Hauptverwaltung

Nr.	Konten	Bezeichnung	Haushaltsansatz		Ergebnis des Jahresabschlusses 2018
			2020	2019	
			- Euro -	- Euro -	- Euro -
1	2	3	4	5	6
4.	-	Auszahlungen für Investitionen in das sonstige Sachanlagevermögen	-5.000	-5.000	-2.532,39
		08500000 Büromaschinen, Organisationsmittel, Datenverarbeitungs- und	-3.000	-3.000	-1.319,00
		08900000 Geringwertige Vermögensgegenstände der Betriebs- und	-2.000	-2.000	-1.213,39
5.	-	Auszahlungen für Investitionen in das Finanzanlagevermögen	-850	-800	-648,32
		16900000 Übrige sonstige Finanzanlagen Versorgungsrücklage § 14a BBesG	-850	-800	-648,32
	=	<b>Summe investive Auszahlungen</b>	<b>-5.850</b>	<b>-5.800</b>	<b>-3.180,71</b>
	=	<b>Saldo aus Investitionstätigkeit (Einzahlungen / Auszahlungen)</b>	<b>-5.850</b>	<b>-5.800</b>	<b>-3.180,71</b>



# Teilfinanzhaushalt 2020

Gemeinde: 00 Gemeinde Lohfelden

Seite : 306

Datum: 10.02.2020

Uhrzeit: 14:03:45

Produktbereich 02 Sicherheit und Ordnung  
Produkt 021 Ordnungsangelegenheiten  
Kostenstelle 02100 Ordnungsangelegenheiten

Nr.	Konten	Bezeichnung	Haushaltsansatz		Ergebnis des Jahresabschlusses 2018
			2020	2019	
			- Euro -	- Euro -	- Euro -
1	2	3	4	5	6
4.	-	Auszahlungen für Investitionen in das sonstige Sachanlagevermögen <i>08900000 Geringwertige Vermögensgegenstände der Betriebs- und</i>	-500	-1.000	0,00
			-500	-1.000	0,00
5.	-	Auszahlungen für Investitionen in das Finanzanlagevermögen <i>16900000 Übrige sonstige Finanzanlagen Versorgungsrücklage § 14a BBesG</i>	0	0	-40,02
			0	0	-40,02
	=	<b>Summe investive Auszahlungen</b>	<b>-500</b>	<b>-1.000</b>	<b>-40,02</b>
	=	<b>Saldo aus Investitionstätigkeit (Einzahlungen / Auszahlungen)</b>	<b>-500</b>	<b>-1.000</b>	<b>-40,02</b>



# Teilfinanzhaushalt 2020

Gemeinde: 00 Gemeinde Lohfelden

Seite : 307

Datum: 10.02.2020

Uhrzeit: 14:03:45

Produktbereich 02 Sicherheit und Ordnung  
Produkt 021 Ordnungsangelegenheiten  
Kostenstelle 02120 Ordnungsbehördenbezirk -Gefahrgut-

Nr.	Konten	Bezeichnung	Haushaltsansatz		Ergebnis des Jahresabschlusses 2018
			2020	2019	
			- Euro -	- Euro -	- Euro -
1	2	3	4	5	6
5.	-	Auszahlungen für Investitionen in das Finanzanlagevermögen	-400	-400	-320,16
		16900000 Übrige sonstige Finanzanlagen Versorgungsrücklage § 14a BBesG	-400	-400	-320,16
	=	<b>Summe investive Auszahlungen</b>	<b>-400</b>	<b>-400</b>	<b>-320,16</b>
	=	<b>Saldo aus Investitionstätigkeit (Einzahlungen / Auszahlungen)</b>	<b>-400</b>	<b>-400</b>	<b>-320,16</b>





# Teilfinanzhaushalt 2020

Gemeinde: 00 Gemeinde Lohfelden

Seite : 308

Datum: 10.02.2020

Uhrzeit: 14:03:45

Produktbereich 02 Sicherheit und Ordnung  
Produkt 022 Ordnungspolizei/Straßenverkehrsbehörde  
Kostenstelle 02200 Ordnungspolizei/Straßenverkehrsbehörde

Nr.	Konten	Bezeichnung	Haushaltsansatz		Ergebnis des Jahresabschlusses 2018
			2020	2019	
			- Euro -	- Euro -	- Euro -
1	2	3	4	5	6
4.	-	Auszahlungen für Investitionen in das sonstige Sachanlagevermögen	-3.500	-1.000	-429,40
		07700000 Sonstige Anlagen	-3.000	0	0,00
		€3.000 Verkehrszählgerät			
		08900000 Geringwertige Vermögensgegenstände der Betriebs- und	-500	-1.000	-429,40
5.	-	Auszahlungen für Investitionen in das Finanzanlagevermögen	-550	-550	-360,18
		16900000 Übrige sonstige Finanzanlagen Versorgungsrücklage § 14a BBesG	-550	-550	-360,18
	=	<b>Summe investive Auszahlungen</b>	<b>-4.050</b>	<b>-1.550</b>	<b>-789,58</b>
	=	<b>Saldo aus Investitionstätigkeit (Einzahlungen ./ Auszahlungen)</b>	<b>-4.050</b>	<b>-1.550</b>	<b>-789,58</b>



# Teilfinanzhaushalt 2020

Gemeinde: 00 Gemeinde Lohfelden

Seite : 309

Datum: 10.02.2020

Uhrzeit: 14:03:45

Produktbereich 02 Sicherheit und Ordnung  
Produkt 023 Brandschutz  
Kostenstelle 02300 Brandschutz

Nr.	Konten	Bezeichnung	Haushaltsansatz		Ergebnis des Jahresabschlusses 2018
			2020	2019	
			- Euro -	- Euro -	- Euro -
1	2	3	4	5	6
1.	+	Einzahlungen aus Investitionstätigkeit und -zuschüssen sowie aus Investitionsbeiträgen <i>36010000 Sonderposten aus Zuweisungen vom Land</i>	50.500	0	0,00
			50.500	0	0,00
2.	+	Einzahlungen aus dem Abgang von Vermögensgegenständen des Sachanlagevermögens und des immateriellen Vermögens <i>08100000 Fuhrpark</i>	0	0	400,00
			0	0	400,00
	=	<b>Summe investive Einzahlungen</b>	<b>50.500</b>	<b>0</b>	<b>400,00</b>
3.	-	Auszahlungen für Baumaßnahmen <i>09510000 Anlagen im Bau - Hochbau</i>	0	0	-6.356,57
			0	0	-6.356,57
4.	-	Auszahlungen für Investitionen in das sonstige Sachanlagevermögen <i>02400000 Lizenzen, DV-Software</i>	-112.800	-279.550	-62.257,75
		<i>08100000 Fuhrpark</i>	0	-6.200	-8.916,90
		<i>08400000 Sonstige Betriebsausstattung</i>	-6.000	-250.000	0,00
		<i>08500000 Büromaschinen, Organisationsmittel, Datenverarbeitungs- und</i>	-98.800	-8.500	-12.090,73
		<i>08900000 Geringwertige Vermögensgegenstände der Betriebs- und</i>	-5.500	-9.500	-39.493,59
			-2.500	-5.350	-1.756,53
	=	<b>Summe investive Auszahlungen</b>	<b>-112.800</b>	<b>-279.550</b>	<b>-68.614,32</b>
	=	<b>Saldo aus Investitionstätigkeit (Einzahlungen / Auszahlungen)</b>	<b>-62.300</b>	<b>-279.550</b>	<b>-68.214,32</b>



# Teilfinanzhaushalt 2020

Gemeinde: 00 Gemeinde Lohfelden

Seite : 310

Datum: 10.02.2020

Uhrzeit: 14:03:45

Produktbereich 02 Sicherheit und Ordnung  
Produkt 023 Brandschutz  
Kostenstelle 02310 Katastrophenschutz

Nr.	Konten	Bezeichnung	Haushaltsansatz		Ergebnis des Jahresabschlusses 2018
			2020	2019	
			- Euro -	- Euro -	- Euro -
1	2	3	4	5	6
4.	-	Auszahlungen für Investitionen in das sonstige Sachanlagevermögen	-75.000	0	0,00
		08400000 Sonstige Betriebsausstattung	-75.000	0	0,00
		€75.000 drei neue Sirenenanlagen			
	=	<b>Summe investive Auszahlungen</b>	<b>-75.000</b>	<b>0</b>	<b>0,00</b>
	=	<b>Saldo aus Investitionstätigkeit (Einzahlungen ./ Auszahlungen)</b>	<b>-75.000</b>	<b>0</b>	<b>0,00</b>



# Teilfinanzhaushalt 2020

Gemeinde: 00 Gemeinde Lohfelden

Seite : 311

Datum: 10.02.2020

Uhrzeit: 14:03:45

Produktbereich 02 Sicherheit und Ordnung  
Produkt 024 Meldewesen  
Kostenstelle 02400 Meldewesen

Nr.	Konten	Bezeichnung	Haushaltsansatz		Ergebnis des Jahresabschlusses 2018
			2020	2019	
			- Euro -	- Euro -	- Euro -
1	2	3	4	5	6
4.	-	Auszahlungen für Investitionen in das sonstige Sachanlagevermögen <i>08500000 Büromaschinen, Organisationsmittel, Datenverarbeitungs- und</i> <i>08900000 Geringwertige Vermögensgegenstände der Betriebs- und</i>	-500 0 -500	-15.100 -14.600 -500	-2.089,88 -2.089,88 0,00
5.	-	Auszahlungen für Investitionen in das Finanzanlagevermögen <i>16900000 Übrige sonstige Finanzanlagen Versorgungsrücklage § 14a BBesG</i>	-100 -100	-100 -100	-48,03 -48,03
	=	<b>Summe investive Auszahlungen</b>	<b>-600</b>	<b>-15.200</b>	<b>-2.137,91</b>
	=	<b>Saldo aus Investitionstätigkeit (Einzahlungen / Auszahlungen)</b>	<b>-600</b>	<b>-15.200</b>	<b>-2.137,91</b>



# Teilfinanzhaushalt 2020

Gemeinde: 00 Gemeinde Lohfelden

Seite : 312

Datum: 10.02.2020

Uhrzeit: 14:03:45

Produktbereich 02 Sicherheit und Ordnung  
Produkt 025 Personenstand und Staatsangehörigkeit  
Kostenstelle 02500 Personenstand und Staatsangehörigkeit

Nr.	Konten	Bezeichnung	Haushaltsansatz		Ergebnis des Jahresabschlusses 2018
			2020	2019	
			- Euro -	- Euro -	- Euro -
1	2	3	4	5	6
4.	-	Auszahlungen für Investitionen in das sonstige Sachanlagevermögen <i>08900000 Geringwertige Vermögensgegenstände der Betriebs- und</i>	-500	-500	0,00
			-500	-500	0,00
5.	-	Auszahlungen für Investitionen in das Finanzanlagevermögen <i>16900000 Übrige sonstige Finanzanlagen Versorgungsrücklage § 14a BBesG</i>	-550	-500	-448,23
			-550	-500	-448,23
	=	<b>Summe investive Auszahlungen</b>	<b>-1.050</b>	<b>-1.000</b>	<b>-448,23</b>
	=	<b>Saldo aus Investitionstätigkeit (Einzahlungen / Auszahlungen)</b>	<b>-1.050</b>	<b>-1.000</b>	<b>-448,23</b>



# Teilfinanzhaushalt 2020

Gemeinde: 00 Gemeinde Lohfelden

Seite : 313

Datum: 10.02.2020

Uhrzeit: 14:03:45

Produktbereich 04 Kultur und Wissenschaft  
Produkt 041 Gemeindebüchereien  
Kostenstelle 04100 Gemeindebücherei Lohfelden

Nr.	Konten	Bezeichnung	Haushaltsansatz		Ergebnis des Jahresabschlusses 2018
			2020	2019	
			- Euro -	- Euro -	- Euro -
1	2	3	4	5	6
4.	-	Auszahlungen für Investitionen in das sonstige Sachanlagevermögen	-6.500	-4.000	-855,06
		<i>08500000 Büromaschinen, Organisationsmittel, Datenverarbeitungs- und</i>	<i>-5.000</i>	<i>-3.000</i>	<i>0,00</i>
		<i>08900000 Geringwertige Vermögensgegenstände der Betriebs- und</i>	<i>-1.500</i>	<i>-1.000</i>	<i>-855,06</i>
	=	<b>Summe investive Auszahlungen</b>	<b>-6.500</b>	<b>-4.000</b>	<b>-855,06</b>
	=	<b>Saldo aus Investitionstätigkeit (Einzahlungen / Auszahlungen)</b>	<b>-6.500</b>	<b>-4.000</b>	<b>-855,06</b>



# Teilfinanzhaushalt 2020

Gemeinde: 00 Gemeinde Lohfelden

Seite : 314

Datum: 10.02.2020

Uhrzeit: 14:03:45

Produktbereich 04 Kultur und Wissenschaft  
Produkt 041 Gemeindebüchereien  
Kostenstelle 04110 Gemeindebücherei Vollmarshausen

Nr.	Konten	Bezeichnung	Haushaltsansatz		Ergebnis des Jahresabschlusses 2018
			2020	2019	
			- Euro -	- Euro -	- Euro -
1	2	3	4	5	6
1.	+	Einzahlungen aus Investitionstätigkeit und -zuschüssen sowie aus Investitionsbeiträgen <i>36000000 Sonderposten aus Zuweisungen vom Bund</i>	0	0	270.000,00 270.000,00
	=	<b>Summe investive Einzahlungen</b>	<b>0</b>	<b>0</b>	<b>270.000,00</b>
3.	-	Auszahlungen für Baumaßnahmen <i>09510000 Anlagen im Bau - Hochbau</i>	0	0	-187.730,77 -187.730,77
4.	-	Auszahlungen für Investitionen in das sonstige Sachanlagevermögen <i>08400000 Sonstige Betriebsausstattung</i>	0	0	-6.116,70 -6.116,70
	=	<b>Summe investive Auszahlungen</b>	<b>0</b>	<b>0</b>	<b>-193.847,47</b>
	=	<b>Saldo aus Investitionstätigkeit (Einzahlungen ./ Auszahlungen)</b>	<b>0</b>	<b>0</b>	<b>76.152,53</b>



# Teilfinanzhaushalt 2020

Gemeinde: 00 Gemeinde Lohfelden

Seite : 315

Datum: 10.02.2020

Uhrzeit: 14:03:45

Produktbereich 04 Kultur und Wissenschaft  
Produkt 042 Kulturpflege  
Kostenstelle 04210 Kulturfitüre

Nr.	Konten	Bezeichnung	Haushaltsansatz		Ergebnis des Jahresabschlusses 2018
			2020	2019	
			- Euro -	- Euro -	- Euro -
1	2	3	4	5	6
4.	-	Auszahlungen für Investitionen in das sonstige Sachanlagevermögen	-100	-100	0,00
		08900000 Geringwertige Vermögensgegenstände der Betriebs- und	-100	-100	0,00
	=	<b>Summe investive Auszahlungen</b>	<b>-100</b>	<b>-100</b>	<b>0,00</b>
	=	<b>Saldo aus Investitionstätigkeit (Einzahlungen / Auszahlungen)</b>	<b>-100</b>	<b>-100</b>	<b>0,00</b>





# Teilfinanzhaushalt 2020

Gemeinde: 00 Gemeinde Lohfelden

Seite : 316

Datum: 10.02.2020

Uhrzeit: 14:03:45

Produktbereich 04 Kultur und Wissenschaft  
Produkt 042 Kulturpflege  
Kostenstelle 04230 Kulturregion Söhre/Kaufunger Wald

Nr.	Konten	Bezeichnung	Haushaltsansatz		Ergebnis des Jahresabschlusses 2018
			2020	2019	
			- Euro -	- Euro -	- Euro -
1	2	3	4	5	6
2.	-	Auszahlungen für Grundstücke, Gebäude und Bauten pp.	-1.500	-1.100	0,00
		06211000 ARS NATURA Kunst am Wanderweg	-1.500	-1.100	0,00
	=	<b>Summe investive Auszahlungen</b>	<b>-1.500</b>	<b>-1.100</b>	<b>0,00</b>
	=	<b>Saldo aus Investitionstätigkeit (Einzahlungen ./ Auszahlungen)</b>	<b>-1.500</b>	<b>-1.100</b>	<b>0,00</b>



# Teilfinanzhaushalt 2020

Gemeinde: 00 Gemeinde Lohfelden

Seite : 317

Datum: 10.02.2020

Uhrzeit: 14:03:45

Produktbereich 04 Kultur und Wissenschaft  
Produkt 042 Kulturpflege  
Kostenstelle 04240 Städtefreundschaften, Partnerschaften

Nr.	Konten	Bezeichnung	Haushaltsansatz		Ergebnis des Jahresabschlusses 2018
			2020	2019	
			- Euro -	- Euro -	- Euro -
1	2	3	4	5	6
5.	-	Auszahlungen für Investitionen in das Finanzanlagevermögen	-200	-200	-176,09
		16900000 Übrige sonstige Finanzanlagen Versorgungsrücklage § 14a BBesG	-200	-200	-176,09
	=	<b>Summe investive Auszahlungen</b>	<b>-200</b>	<b>-200</b>	<b>-176,09</b>
	=	<b>Saldo aus Investitionstätigkeit (Einzahlungen ./. Auszahlungen)</b>	<b>-200</b>	<b>-200</b>	<b>-176,09</b>



# Teilfinanzhaushalt 2020

Gemeinde: 00 Gemeinde Lohfelden

Seite : 318

Datum: 10.02.2020

Uhrzeit: 14:03:45

Produktbereich 05 Soziale Leistungen  
Produkt 051 Soziale Leistungen  
Kostenstelle 05100 Soziale Leistungen

Nr.	Konten	Bezeichnung	Haushaltsansatz		Ergebnis des Jahresabschlusses 2018
			2020	2019	
			- Euro -	- Euro -	- Euro -
1	2	3	4	5	6
4.	-	Auszahlungen für Investitionen in das sonstige Sachanlagevermögen	0	0	0,00
	=	<b>Summe investive Auszahlungen</b>	<b>0</b>	<b>0</b>	<b>0,00</b>
	=	<b>Saldo aus Investitionstätigkeit (Einzahlungen ./ Auszahlungen)</b>	<b>0</b>	<b>0</b>	<b>0,00</b>



# Teilfinanzhaushalt 2020

Gemeinde: 00 Gemeinde Lohfelden

Seite : 319

Datum: 10.02.2020

Uhrzeit: 14:03:45

Produktbereich 06 Kinder-, Jugend- und Familienhilfe  
Produkt 061 Jugendhilfe  
Kostenstelle 06100 Außerschulische Jugendbildung

Nr.	Konten	Bezeichnung	Haushaltsansatz		Ergebnis des Jahresabschlusses 2018
			2020	2019	
			- Euro -	- Euro -	- Euro -
1	2	3	4	5	6
4.	-	Auszahlungen für Investitionen in das sonstige Sachanlagevermögen	-1.000	-1.000	0,00
		08500000 Büromaschinen, Organisationsmittel, Datenverarbeitungs- und	-500	-500	0,00
		08900000 Geringwertige Vermögensgegenstände der Betriebs- und	-500	-500	0,00
	=	<b>Summe investive Auszahlungen</b>	<b>-1.000</b>	<b>-1.000</b>	<b>0,00</b>
	=	<b>Saldo aus Investitionstätigkeit (Einzahlungen / Auszahlungen)</b>	<b>-1.000</b>	<b>-1.000</b>	<b>0,00</b>



# Teilfinanzhaushalt 2020

Gemeinde: 00 Gemeinde Lohfelden

Seite : 320

Datum: 10.02.2020

Uhrzeit: 14:03:45

Produktbereich 06 Kinder-, Jugend- und Familienhilfe  
Produkt 061 Jugendhilfe  
Kostenstelle 06110 Kinder- und Jugenderholung

Nr.	Konten	Bezeichnung	Haushaltsansatz		Ergebnis des Jahresabschlusses 2018
			2020	2019	
			- Euro -	- Euro -	- Euro -
1	2	3	4	5	6
4.	-	Auszahlungen für Investitionen in das sonstige Sachanlagevermögen	-500	-500	-3.600,00
		08100000 Fuhrpark	0	0	-3.600,00
		08900000 Geringwertige Vermögensgegenstände der Betriebs- und	-500	-500	0,00
	=	<b>Summe investive Auszahlungen</b>	<b>-500</b>	<b>-500</b>	<b>-3.600,00</b>
	=	<b>Saldo aus Investitionstätigkeit (Einzahlungen / Auszahlungen)</b>	<b>-500</b>	<b>-500</b>	<b>-3.600,00</b>



# Teilfinanzhaushalt 2020

Gemeinde: 00 Gemeinde Lohfelden

Seite : 321

Datum: 10.02.2020

Uhrzeit: 14:03:45

Produktbereich 06 Kinder-, Jugend- und Familienhilfe  
Produkt 061 Jugendhilfe  
Kostenstelle 06120 Mitarbeiterbildung

Nr.	Konten	Bezeichnung	Haushaltsansatz		Ergebnis des Jahresabschlusses 2018
			2020	2019	
			- Euro -	- Euro -	- Euro -
1	2	3	4	5	6
4.	-	Auszahlungen für Investitionen in das sonstige Sachanlagevermögen	0	-50	0,00
		08900000 Geringwertige Vermögensgegenstände der Betriebs- und	0	-50	0,00
	=	<b>Summe investive Auszahlungen</b>	<b>0</b>	<b>-50</b>	<b>0,00</b>
	=	<b>Saldo aus Investitionstätigkeit (Einzahlungen / Auszahlungen)</b>	<b>0</b>	<b>-50</b>	<b>0,00</b>



# Teilfinanzhaushalt 2020

Gemeinde: 00 Gemeinde Lohfelden

Seite : 322

Datum: 10.02.2020

Uhrzeit: 14:03:45

Produktbereich 06 Kinder-, Jugend- und Familienhilfe  
Produkt 061 Jugendhilfe  
Kostenstelle 06130 Sonstige Jugendarbeit

Nr.	Konten	Bezeichnung	Haushaltsansatz		Ergebnis des Jahresabschlusses 2018
			2020	2019	
			- Euro -	- Euro -	- Euro -
1	2	3	4	5	6
4.	-	Auszahlungen für Investitionen in das sonstige Sachanlagevermögen	-1.500	-1.000	0,00
		08900000 Geringwertige Vermögensgegenstände der Betriebs- und	-1.500	-1.000	0,00
	=	<b>Summe investive Auszahlungen</b>	<b>-1.500</b>	<b>-1.000</b>	<b>0,00</b>
	=	<b>Saldo aus Investitionstätigkeit (Einzahlungen / Auszahlungen)</b>	<b>-1.500</b>	<b>-1.000</b>	<b>0,00</b>



# Teilfinanzhaushalt 2020

Gemeinde: 00 Gemeinde Lohfelden

Seite : 323

Datum: 10.02.2020

Uhrzeit: 14:03:45

Produktbereich 06 Kinder-, Jugend- und Familienhilfe  
Produkt 061 Jugendhilfe  
Kostenstelle 06140 Erzieherischer Kinder- und Jugendschutz

Nr.	Konten	Bezeichnung	Haushaltsansatz		Ergebnis des Jahresabschlusses 2018
			2020	2019	
			- Euro -	- Euro -	- Euro -
1	2	3	4	5	6
4.	-	Auszahlungen für Investitionen in das sonstige Sachanlagevermögen	0	-3.300	0,00
		08400000 Sonstige Betriebsausstattung	0	-3.000	0,00
		08900000 Geringwertige Vermögensgegenstände der Betriebs- und	0	-300	0,00
	=	<b>Summe investive Auszahlungen</b>	<b>0</b>	<b>-3.300</b>	<b>0,00</b>
	=	<b>Saldo aus Investitionstätigkeit (Einzahlungen / Auszahlungen)</b>	<b>0</b>	<b>-3.300</b>	<b>0,00</b>





# Teilfinanzhaushalt 2020

Gemeinde: 00 Gemeinde Lohfelden

Seite : 324

Datum: 10.02.2020

Uhrzeit: 14:03:45

Produktbereich 06 Kinder-, Jugend- und Familienhilfe  
Produkt 061 Jugendhilfe  
Kostenstelle 06150 Gemeindeeigene Jugendheime

Nr.	Konten	Bezeichnung	Haushaltsansatz		Ergebnis des Jahresabschlusses 2018
			2020	2019	
			- Euro -	- Euro -	- Euro -
1	2	3	4	5	6
4.	-	Auszahlungen für Investitionen in das sonstige Sachanlagevermögen	0	-1.000	0,00
		08900000 Geringwertige Vermögensgegenstände der Betriebs- und	0	-1.000	0,00
	=	<b>Summe investive Auszahlungen</b>	<b>0</b>	<b>-1.000</b>	<b>0,00</b>
	=	<b>Saldo aus Investitionstätigkeit (Einzahlungen / Auszahlungen)</b>	<b>0</b>	<b>-1.000</b>	<b>0,00</b>



# Teilfinanzhaushalt 2020

Gemeinde: 00 Gemeinde Lohfelden

Seite : 325

Datum: 10.02.2020

Uhrzeit: 14:03:45

Produktbereich 06 Kinder-, Jugend- und Familienhilfe  
Produkt 061 Jugendhilfe  
Kostenstelle 06160 Kinder- und Jugendbeauftragter

Nr.	Konten	Bezeichnung	Haushaltsansatz		Ergebnis des Jahresabschlusses 2018
			2020	2019	
			- Euro -	- Euro -	- Euro -
1	2	3	4	5	6
4.	-	Auszahlungen für Investitionen in das sonstige Sachanlagevermögen	0	-100	0,00
		08900000 Geringwertige Vermögensgegenstände der Betriebs- und	0	-100	0,00
	=	<b>Summe investive Auszahlungen</b>	<b>0</b>	<b>-100</b>	<b>0,00</b>
	=	<b>Saldo aus Investitionstätigkeit (Einzahlungen / Auszahlungen)</b>	<b>0</b>	<b>-100</b>	<b>0,00</b>



# Teilfinanzhaushalt 2020

Gemeinde: 00 Gemeinde Lohfelden

Seite : 326

Datum: 10.02.2020

Uhrzeit: 14:03:45

Produktbereich 06 Kinder-, Jugend- und Familienhilfe  
Produkt 062 Kinderspielplätze  
Kostenstelle 06200 Kinderspielplätze

Nr.	Konten	Bezeichnung	Haushaltsansatz		Ergebnis des Jahresabschlusses 2018
			2020	2019	
			- Euro -	- Euro -	- Euro -
1	2	3	4	5	6
2.	-	Auszahlungen für Grundstücke, Gebäude und Bauten pp. <i>06191000 Anschaffungen Spielplätze</i>	-20.000	-20.000	-17.124,94
3.	-	Auszahlungen für Baumaßnahmen <i>09510000 Anlagen im Bau - Hochbau</i>	0	-70.000	-61.687,38
4.	-	Auszahlungen für Investitionen in das sonstige Sachanlagevermögen <i>08900000 Geringwertige Vermögensgegenstände der Betriebs- und Ersatz Bänke/Mülleimer</i>	-4.000	-4.000	-5.714,88
	=	<b>Summe investive Auszahlungen</b>	<b>-24.000</b>	<b>-94.000</b>	<b>-84.527,20</b>
	=	<b>Saldo aus Investitionstätigkeit (Einzahlungen / Auszahlungen)</b>	<b>-24.000</b>	<b>-94.000</b>	<b>-84.527,20</b>



# Teilfinanzhaushalt 2020

Gemeinde: 00 Gemeinde Lohfelden

Seite : 327

Datum: 10.02.2020

Uhrzeit: 14:03:45

Produktbereich 06 Kinder-, Jugend- und Familienhilfe  
Produkt 063 Kindertagesstätten  
Kostenstelle 06310 Kindertagesstätte Vollmarshausen

Nr.	Konten	Bezeichnung	Haushaltsansatz		Ergebnis des Jahresabschlusses 2018
			2020	2019	
			- Euro -	- Euro -	- Euro -
1	2	3	4	5	6
4.	-	Auszahlungen für Investitionen in das sonstige Sachanlagevermögen	-11.500	-7.000	-55.880,17
		08400000 Sonstige Betriebsausstattung	-1.000	-2.000	-44.353,48
		08500000 Büromaschinen, Organisationsmittel, Datenverarbeitungs- und	-1.000	-500	0,00
		08600000 Büromöbel und sonstige Ausstattungsgegenstände €8.500 Möbel und Stühle	-8.500	-500	-5.919,40
		08900000 Geringwertige Vermögensgegenstände der Betriebs- und	-1.000	-4.000	-5.607,29
	=	<b>Summe investive Auszahlungen</b>	<b>-11.500</b>	<b>-7.000</b>	<b>-55.880,17</b>
	=	<b>Saldo aus Investitionstätigkeit (Einzahlungen ./ Auszahlungen)</b>	<b>-11.500</b>	<b>-7.000</b>	<b>-55.880,17</b>



# Teilfinanzhaushalt 2020

Gemeinde: 00 Gemeinde Lohfelden

Seite : 328

Datum: 10.02.2020

Uhrzeit: 14:03:45

Produktbereich 06 Kinder-, Jugend- und Familienhilfe  
Produkt 063 Kindertagesstätten  
Kostenstelle 06330 Kindertagesstätte Quellenweg

Nr.	Konten	Bezeichnung	Haushaltsansatz		Ergebnis des Jahresabschlusses 2018
			2020	2019	
			- Euro -	- Euro -	- Euro -
1	2	3	4	5	6
4.	-	Auszahlungen für Investitionen in das sonstige Sachanlagevermögen	-14.200	-11.000	-6.919,32
		08400000 Sonstige Betriebsausstattung	-1.000	-1.000	0,00
		08500000 Büromaschinen, Organisationsmittel, Datenverarbeitungs- und	-500	-500	0,00
		08600000 Büromöbel und sonstige Ausstattungsgegenstände €10.000 neue Stühle, Tische, Möbel	-10.000	-7.500	-5.884,87
		08900000 Geringwertige Vermögensgegenstände der Betriebs- und	-2.700	-2.000	-1.034,45
	=	<b>Summe investive Auszahlungen</b>	<b>-14.200</b>	<b>-11.000</b>	<b>-6.919,32</b>
	=	<b>Saldo aus Investitionstätigkeit (Einzahlungen ./ Auszahlungen)</b>	<b>-14.200</b>	<b>-11.000</b>	<b>-6.919,32</b>



# Teilfinanzhaushalt 2020

Gemeinde: 00 Gemeinde Lohfelden

Seite : 329

Datum: 10.02.2020

Uhrzeit: 14:03:45

Produktbereich 06 Kinder-, Jugend- und Familienhilfe  
Produkt 063 Kindertagesstätten  
Kostenstelle 06340 Kindertagesstätte Fröbelweg

Nr.	Konten	Bezeichnung	Haushaltsansatz		Ergebnis des Jahresabschlusses 2018
			2020	2019	
			- Euro -	- Euro -	- Euro -
1	2	3	4	5	6
	=	<b>Summe investive Einzahlungen</b>	0	0	0,00
4.	-	Auszahlungen für Investitionen in das sonstige Sachanlagevermögen	-8.500	-14.000	-3.820,71
		08400000 Sonstige Betriebsausstattung	-1.000	-10.000	0,00
		08500000 Büromaschinen, Organisationsmittel, Datenverarbeitungs- und	-500	-500	0,00
		08600000 Büromöbel und sonstige Ausstattungsgegenstände	-5.000	-500	0,00
		€5.000 neue Schränke für Gruppenräume			
		08900000 Geringwertige Vermögensgegenstände der Betriebs- und	-2.000	-3.000	-3.820,71
	=	<b>Summe investive Auszahlungen</b>	<b>-8.500</b>	<b>-14.000</b>	<b>-3.820,71</b>
	=	<b>Saldo aus Investitionstätigkeit (Einzahlungen / Auszahlungen)</b>	<b>-8.500</b>	<b>-14.000</b>	<b>-3.820,71</b>



# Teilfinanzhaushalt 2020

Gemeinde: 00 Gemeinde Lohfelden

Seite : 330

Datum: 10.02.2020

Uhrzeit: 14:03:45

Produktbereich 06 Kinder-, Jugend- und Familienhilfe  
Produkt 063 Kindertagesstätten  
Kostenstelle 06350 Kindertagesstätte Ochshausen

Nr.	Konten	Bezeichnung	Haushaltsansatz		Ergebnis des Jahresabschlusses 2018
			2020	2019	
			- Euro -	- Euro -	- Euro -
1	2	3	4	5	6
4.	-	Auszahlungen für Investitionen in das sonstige Sachanlagevermögen	-7.500	-11.000	-1.233,00
		08400000 Sonstige Betriebsausstattung	-1.000	-1.000	0,00
		08500000 Büromaschinen, Organisationsmittel, Datenverarbeitungs- und	-500	-500	0,00
		08600000 Büromöbel und sonstige Ausstattungsgegenstände	-5.000	-7.500	-1.233,00
		€5.000 neue Schränke Gruppenräume			
		08900000 Geringwertige Vermögensgegenstände der Betriebs- und	-1.000	-2.000	0,00
	=	<b>Summe investive Auszahlungen</b>	<b>-7.500</b>	<b>-11.000</b>	<b>-1.233,00</b>
	=	<b>Saldo aus Investitionstätigkeit (Einzahlungen ./ Auszahlungen)</b>	<b>-7.500</b>	<b>-11.000</b>	<b>-1.233,00</b>



# Teilfinanzhaushalt 2020

Gemeinde: 00 Gemeinde Lohfelden

Seite : 331

Datum: 10.02.2020

Uhrzeit: 14:03:45

Produktbereich 06 Kinder-, Jugend- und Familienhilfe  
Produkt 063 Kindertagesstätten  
Kostenstelle 06370 Kindertagesstätte und Hort ASB

Nr.	Konten	Bezeichnung	Haushaltsansatz		Ergebnis des Jahresabschlusses 2018
			2020	2019	
			- Euro -	- Euro -	- Euro -
1	2	3	4	5	6
1.	-	Auszahlungen für aktivierte Investitionszuweisungen	0	-690.000	0,00
		03500000 Geleistete Investitionszuschüsse an Bund	0	-690.000	0,00
	=	<b>Summe investive Auszahlungen</b>	<b>0</b>	<b>-690.000</b>	<b>0,00</b>
	=	<b>Saldo aus Investitionstätigkeit (Einzahlungen / Auszahlungen)</b>	<b>0</b>	<b>-690.000</b>	<b>0,00</b>





# Teilfinanzhaushalt 2020

Gemeinde: 00 Gemeinde Lohfelden

Seite : 332

Datum: 10.02.2020

Uhrzeit: 14:03:45

Produktbereich 06 Kinder-, Jugend- und Familienhilfe  
Produkt 063 Kindertagesstätten  
Kostenstelle 06380 Kindertagesstätte Lindenberg

Nr.	Konten	Bezeichnung	Haushaltsansatz		Ergebnis des Jahresabschlusses 2018
			2020	2019	
			- Euro -	- Euro -	- Euro -
1	2	3	4	5	6
4.	-	Auszahlungen für Investitionen in das sonstige Sachanlagevermögen	-5.000	-4.000	-707,93
		08400000 Sonstige Betriebsausstattung	-1.000	-1.000	0,00
		08500000 Büromaschinen, Organisationsmittel, Datenverarbeitungs- und	-500	-500	0,00
		08600000 Büromöbel und sonstige Ausstattungsgegenstände	-500	-500	0,00
		08900000 Geringwertige Vermögensgegenstände der Betriebs- und	-3.000	-2.000	-707,93
	=	<b>Summe investive Auszahlungen</b>	<b>-5.000</b>	<b>-4.000</b>	<b>-707,93</b>
	=	<b>Saldo aus Investitionstätigkeit (Einzahlungen / Auszahlungen)</b>	<b>-5.000</b>	<b>-4.000</b>	<b>-707,93</b>



# Teilfinanzhaushalt 2020

Gemeinde: 00 Gemeinde Lohfelden

Seite : 333

Datum: 10.02.2020

Uhrzeit: 14:03:45

Produktbereich 08 Sportförderung  
Produkt 081 Bäder  
Kostenstelle 08100 Freibad Lohfelden

Nr.	Konten	Bezeichnung	Haushaltsansatz		Ergebnis des Jahresabschlusses 2018
			2020	2019	
			- Euro -	- Euro -	- Euro -
1	2	3	4	5	6
2.	-	Auszahlungen für Grundstücke, Gebäude und Bauten pp. <i>05330000 Sportanlagen, Schwimm- und Hallenbäder</i>	0	-30.000	0,00
3.	-	Auszahlungen für Baumaßnahmen <i>09510000 Anlagen im Bau - Hochbau</i> <i>09620000 Infrastrukturanlagen im Bau - Tiefbau</i>	-5.000 0	-35.000 -35.000	-41.505,15 -41.505,15
4.	-	Auszahlungen für Investitionen in das sonstige Sachanlagevermögen <i>08010000 Werkzeuge, Werksgeräte und Modelle, Prüf- und Messmittel</i> <i>08400000 Sonstige Betriebsausstattung</i> €2.000 Allg. Ansatz €5.000 Sonnensegel <i>08500000 Büromaschinen, Organisationsmittel, Datenverarbeitungs- und</i> <i>08900000 Geringwertige Vermögensgegenstände der Betriebs- und</i>	-11.000 -1.000 -7.000	-42.500 -30.000 -9.500	-795,96 0,00 0,00
	=	<b>Summe investive Auszahlungen</b>	<b>-16.000</b>	<b>-107.500</b>	<b>-42.301,11</b>
	=	<b>Saldo aus Investitionstätigkeit (Einzahlungen J. Auszahlungen)</b>	<b>-16.000</b>	<b>-107.500</b>	<b>-42.301,11</b>



# Teilfinanzhaushalt 2020

Gemeinde: 00 Gemeinde Lohfelden

Seite : 334

Datum: 10.02.2020

Uhrzeit: 14:03:45

Produktbereich 08 Sportförderung  
Produkt 082 Sportförderung durch Sportstätten  
Kostenstelle 08210 Sportplätze

Nr.	Konten	Bezeichnung	Haushaltsansatz		Ergebnis des Jahresabschlusses 2018
			2020	2019	
			- Euro -	- Euro -	- Euro -
1	2	3	4	5	6
1.	+	Einzahlungen aus Investitionstätigkeit und -zuschüssen sowie aus Investitionsbeiträgen	0	0	25.000,00
		<i>36010000 Sonderposten aus Zuweisungen vom Land</i>	0	0	25.000,00
	=	<b>Summe investive Einzahlungen</b>	<b>0</b>	<b>0</b>	<b>25.000,00</b>
3.	-	Auszahlungen für Baumaßnahmen	0	0	-82.678,60
		<i>09510000 Anlagen im Bau - Hochbau</i>	0	0	-82.678,60
4.	-	Auszahlungen für Investitionen in das sonstige Sachanlagevermögen	-1.000	-1.000	0,00
		<i>07700000 Sonstige Anlagen</i>	-500	-500	0,00
		<i>08900000 Geringwertige Vermögensgegenstände der Betriebs- und</i>	-500	-500	0,00
	=	<b>Summe investive Auszahlungen</b>	<b>-1.000</b>	<b>-1.000</b>	<b>-82.678,60</b>
	=	<b>Saldo aus Investitionstätigkeit (Einzahlungen / Auszahlungen)</b>	<b>-1.000</b>	<b>-1.000</b>	<b>-57.678,60</b>



# Teilfinanzhaushalt 2020

Gemeinde: 00 Gemeinde Lohfelden

Seite : 335

Datum: 10.02.2020

Uhrzeit: 14:03:45

Produktbereich 08 Sportförderung  
Produkt 082 Sportförderung durch Sportstätten  
Kostenstelle 08220 Sporthalle Vollmarshausen

Nr.	Konten	Bezeichnung	Haushaltsansatz		Ergebnis des Jahresabschlusses 2018
			2020	2019	
			- Euro -	- Euro -	- Euro -
1	2	3	4	5	6
1.	+	Einzahlungen aus Investitionstätigkeit und -zuschüssen sowie aus Investitionsbeiträgen <i>36010400 Sonderposten aus Zuweisungen vom Land - KIP</i>	0 0	0 0	21.333,34 21.333,34
	=	<b>Summe investive Einzahlungen</b>	<b>0</b>	<b>0</b>	<b>21.333,34</b>
3.	-	Auszahlungen für Baumaßnahmen <i>09510000 Anlagen im Bau - Hochbau</i>	0 0	-40.000 -40.000	-19.351,11 -19.351,11
4.	-	Auszahlungen für Investitionen in das sonstige Sachanlagevermögen <i>08900000 Geringwertige Vermögensgegenstände der Betriebs- und Sportgeräte</i>	-3.000 -3.000	-1.000 -1.000	0,00 0,00
	=	<b>Summe investive Auszahlungen</b>	<b>-3.000</b>	<b>-41.000</b>	<b>-19.351,11</b>
	=	<b>Saldo aus Investitionstätigkeit (Einzahlungen ./. Auszahlungen)</b>	<b>-3.000</b>	<b>-41.000</b>	<b>1.982,23</b>



# Teilfinanzhaushalt 2020

Gemeinde: 00 Gemeinde Lohfelden

Seite : 336

Datum: 10.02.2020

Uhrzeit: 14:03:45

Produktbereich 08 Sportförderung  
Produkt 082 Sportförderung durch Sportstätten  
Kostenstelle 08230 Mehrzweckübungshalle

Nr.	Konten	Bezeichnung	Haushaltsansatz		Ergebnis des Jahresabschlusses 2018
			2020	2019	
			- Euro -	- Euro -	- Euro -
1	2	3	4	5	6
4.	-	Auszahlungen für Investitionen in das sonstige Sachanlagevermögen	-3.000	-1.000	92,46
		08400000 Sonstige Betriebsausstattung	0	0	92,46
		08900000 Geringwertige Vermögensgegenstände der Betriebs- und Sportgeräte	-3.000	-1.000	0,00
	=	<b>Summe investive Auszahlungen</b>	<b>-3.000</b>	<b>-1.000</b>	<b>92,46</b>
	=	<b>Saldo aus Investitionstätigkeit (Einzahlungen ./ Auszahlungen)</b>	<b>-3.000</b>	<b>-1.000</b>	<b>92,46</b>



# Teilfinanzhaushalt 2020

Gemeinde: 00 Gemeinde Lohfelden

Seite : 337

Datum: 10.02.2020

Uhrzeit: 14:03:45

Produktbereich 08 Sportförderung  
Produkt 082 Sportförderung durch Sportstätten  
Kostenstelle 08240 Tennisplätze

Nr.	Konten	Bezeichnung	Haushaltsansatz		Ergebnis des Jahresabschlusses 2018
			2020	2019	
			- Euro -	- Euro -	- Euro -
1	2	3	4	5	6
	=	<b>Summe investive Einzahlungen</b>	0	0	0,00
4.	-	Auszahlungen für Investitionen in das sonstige Sachanlagevermögen	-100	-100	0,00
		<i>08900000 Geringwertige Vermögensgegenstände der Betriebs- und</i>	<i>-100</i>	<i>-100</i>	<i>0,00</i>
	=	<b>Summe investive Auszahlungen</b>	<b>-100</b>	<b>-100</b>	<b>0,00</b>
	=	<b>Saldo aus Investitionstätigkeit (Einzahlungen / Auszahlungen)</b>	<b>-100</b>	<b>-100</b>	<b>0,00</b>



# Teilfinanzhaushalt 2020

Gemeinde: 00 Gemeinde Lohfelden

Seite : 338

Datum: 10.02.2020

Uhrzeit: 14:03:45

Produktbereich 08 Sportförderung  
Produkt 082 Sportförderung durch Sportstätten  
Kostenstelle 08250 Sportplatzgebäude Erlenstraße

Nr.	Konten	Bezeichnung	Haushaltsansatz		Ergebnis des Jahresabschlusses 2018
			2020	2019	
			- Euro -	- Euro -	- Euro -
1	2	3	4	5	6
3.	-	Auszahlungen für Baumaßnahmen	0	0	0,00
4.	-	Auszahlungen für Investitionen in das sonstige Sachanlagevermögen	-100	-100	0,00
		<i>08900000 Geringwertige Vermögensgegenstände der Betriebs- und</i>	<i>-100</i>	<i>-100</i>	<i>0,00</i>
	=	<b>Summe investive Auszahlungen</b>	<b>-100</b>	<b>-100</b>	<b>0,00</b>
	=	<b>Saldo aus Investitionstätigkeit (Einzahlungen / Auszahlungen)</b>	<b>-100</b>	<b>-100</b>	<b>0,00</b>



# Teilfinanzhaushalt 2020

Gemeinde: 00 Gemeinde Lohfelden

Seite : 339

Datum: 10.02.2020

Uhrzeit: 14:03:45

Produktbereich 08 Sportförderung  
Produkt 082 Sportförderung durch Sportstätten  
Kostenstelle 08260 Sportplatzgebäude Nordhessen-Stadion

Nr.	Konten	Bezeichnung	Haushaltsansatz		Ergebnis des Jahresabschlusses 2018
			2020	2019	
			- Euro -	- Euro -	- Euro -
1	2	3	4	5	6
	=	<b>Summe investive Einzahlungen</b>	0	0	0,00
4.	-	Auszahlungen für Investitionen in das sonstige Sachanlagevermögen	-500	-500	0,00
		<i>08900000 Geringwertige Vermögensgegenstände der Betriebs- und</i>	<i>-500</i>	<i>-500</i>	<i>0,00</i>
	=	<b>Summe investive Auszahlungen</b>	<b>-500</b>	<b>-500</b>	<b>0,00</b>
	=	<b>Saldo aus Investitionstätigkeit (Einzahlungen / Auszahlungen)</b>	<b>-500</b>	<b>-500</b>	<b>0,00</b>





# Teilfinanzhaushalt 2020

Gemeinde: 00 Gemeinde Lohfelden

Seite : 340

Datum: 10.02.2020

Uhrzeit: 14:03:45

Produktbereich 08 Sportförderung  
Produkt 082 Sportförderung durch Sportstätten  
Kostenstelle 08270 Minigolfplatz

Nr.	Konten	Bezeichnung	Haushaltsansatz		Ergebnis des Jahresabschlusses 2018
			2020	2019	
			- Euro -	- Euro -	- Euro -
1	2	3	4	5	6
3.	-	Auszahlungen für Baumaßnahmen	0	-10.000	0,00
		<i>09510000 Anlagen im Bau - Hochbau</i>	<i>0</i>	<i>-10.000</i>	<i>0,00</i>
4.	-	Auszahlungen für Investitionen in das sonstige Sachanlagevermögen	-500	-500	0,00
		<i>08900000 Geringwertige Vermögensgegenstände der Betriebs- und</i>	<i>-500</i>	<i>-500</i>	<i>0,00</i>
	=	<b>Summe investive Auszahlungen</b>	<b>-500</b>	<b>-10.500</b>	<b>0,00</b>
	=	<b>Saldo aus Investitionstätigkeit (Einzahlungen / Auszahlungen)</b>	<b>-500</b>	<b>-10.500</b>	<b>0,00</b>



# Teilfinanzhaushalt 2020

Gemeinde: 00 Gemeinde Lohfelden

Seite : 341

Datum: 10.02.2020

Uhrzeit: 14:03:45

Produktbereich 09 Räumliche Planung und Entwicklung, Geoinformation  
Produkt 091 Räumliche Planungs- und Entwicklungsmaßnahmen  
Kostenstelle 09100 Räumliche Planungs- und Entwicklungsmaßnahmen

Nr.	Konten	Bezeichnung	Haushaltsansatz		Ergebnis des Jahresabschlusses 2018
			2020	2019	
			- Euro -	- Euro -	- Euro -
1	2	3	4	5	6
3.	+	Einzahlungen aus Abgängen von Vermögensgegenständen des Finanzanlagevermögens	0	0	10.427,19
		16380000 Ungesicherte Ausleihungen an sonstigen inländischen Bereich	0	0	10.427,19
	=	<b>Summe investive Einzahlungen</b>	<b>0</b>	<b>0</b>	<b>10.427,19</b>
1.	-	Auszahlungen für aktivierte Investitionszuweisungen	-450.000	0	-11.580,00
		03520000 Geleistete Investitionszuschüsse an Gemeinden (GV)	-450.000	0	0,00
		03580000 Geleistete Investitionszuschüsse an übrige Bereiche	0	0	-11.580,00
3.	-	Auszahlungen für Baumaßnahmen	-200.000	0	-24.917,22
		09510000 Anlagen im Bau - Hochbau	-200.000	0	-24.917,22
4.	-	Auszahlungen für Investitionen in das sonstige Sachanlagevermögen	-1.000	-1.000	-4.432,75
		08500000 Büromaschinen, Organisationsmittel, Datenverarbeitungs- und	0	0	-4.432,75
		08900000 Geringwertige Vermögensgegenstände der Betriebs- und	-1.000	-1.000	0,00
	=	<b>Summe investive Auszahlungen</b>	<b>-651.000</b>	<b>-1.000</b>	<b>-40.929,97</b>
	=	<b>Saldo aus Investitionstätigkeit (Einzahlungen / Auszahlungen)</b>	<b>-651.000</b>	<b>-1.000</b>	<b>-30.502,78</b>



# Teilfinanzhaushalt 2020

Gemeinde: 00 Gemeinde Lohfelden

Seite : 342

Datum: 10.02.2020

Uhrzeit: 14:03:45

Produktbereich 10 Bauen und Wohnen  
Produkt 101 Bau- und Grundstücksordnung  
Kostenstelle 10100 Bau- und Grundstücksordnung

Nr.	Konten	Bezeichnung	Haushaltsansatz		Ergebnis des Jahresabschlusses 2018
			2020	2019	
			- Euro -	- Euro -	- Euro -
1	2	3	4	5	6
1.	+	Einzahlungen aus Investitionstätigkeit und -zuschüssen sowie aus Investitionsbeiträgen <i>36410099 Sonderposten aus bedingt rückzahlbaren Zuweisungen für Investitionen vom Land</i>	0	0	1.278,26
2.	+	Einzahlungen aus dem Abgang von Vermögensgegenständen des Sachanlagevermögens und des immateriellen Vermögens <i>05000000 Unbebaute Grundstücke</i> <i>09510000 Anlagen im Bau - Hochbau</i>	0	0	432.322,47
			0	0	432.159,66
			0	0	162,81
	=	<b>Summe investive Einzahlungen</b>	<b>0</b>	<b>0</b>	<b>433.600,73</b>
2.	-	Auszahlungen für Grundstücke, Gebäude und Bauten pp. <i>05000000 Unbebaute Grundstücke</i>	-200.000	-200.000	-75.541,50
			-200.000	-200.000	-75.541,50
3.	-	Auszahlungen für Baumaßnahmen <i>09510000 Anlagen im Bau - Hochbau</i>	-125.000	-650.000	-495.596,17
			-125.000	-650.000	-495.596,17
	=	<b>Summe investive Auszahlungen</b>	<b>-325.000</b>	<b>-850.000</b>	<b>-571.137,67</b>
	=	<b>Saldo aus Investitionstätigkeit (Einzahlungen / Auszahlungen)</b>	<b>-325.000</b>	<b>-850.000</b>	<b>-137.536,94</b>



# Teilfinanzhaushalt 2020

Gemeinde: 00 Gemeinde Lohfelden

Seite : 343

Datum: 10.02.2020

Uhrzeit: 14:03:45

Produktbereich 10 Bauen und Wohnen  
Produkt 102 Grund- und Immobilienmanagement  
Kostenstelle 10200 Gemeindehäuser

Nr.	Konten	Bezeichnung	Haushaltsansatz		Ergebnis des Jahresabschlusses 2018
			2020	2019	
			- Euro -	- Euro -	- Euro -
1	2	3	4	5	6
	=	<b>Summe investive Einzahlungen</b>	0	0	0,00
3.	-	Auszahlungen für Baumaßnahmen <i>09510000 Anlagen im Bau - Hochbau</i>	-452.000	-320.000	-192.846,84
4.	-	Auszahlungen für Investitionen in das sonstige Sachanlagevermögen <i>08900000 Geringwertige Vermögensgegenstände der Betriebs- und</i>	-500	-500	0,00
	=	<b>Summe investive Auszahlungen</b>	-452.500	-320.500	-192.846,84
	=	<b>Saldo aus Investitionstätigkeit (Einzahlungen ./. Auszahlungen)</b>	-452.500	-320.500	-192.846,84



# Teilfinanzhaushalt 2020

Gemeinde: 00 Gemeinde Lohfelden

Seite : 344

Datum: 10.02.2020

Uhrzeit: 14:03:45

Produktbereich 10 Bauen und Wohnen  
Produkt 102 Grund- und Immobilienmanagement  
Kostenstelle 10201 Rathaus

Nr.	Konten	Bezeichnung	Haushaltsansatz		Ergebnis des Jahresabschlusses 2018
			2020	2019	
			- Euro -	- Euro -	- Euro -
1	2	3	4	5	6
	=	<b>Summe investive Einzahlungen</b>	0	0	0,00
2.	-	Auszahlungen für Grundstücke, Gebäude und Bauten pp.	0	0	0,00
3.	-	Auszahlungen für Baumaßnahmen	0	-20.000	0,00
		<i>09510000 Anlagen im Bau - Hochbau</i>	0	-20.000	0,00
4.	-	Auszahlungen für Investitionen in das sonstige Sachanlagevermögen	-25.500	-20.000	-48.779,37
		<i>08400000 Sonstige Betriebsausstattung</i>	-8.500	-1.000	0,00
		<i>€1.000 GA</i>			
		<i>€7.500 Hauptarchiv für Ergänzung von 2 Rollregalen</i>			
		<i>08500000 Büromaschinen, Organisationsmittel, Datenverarbeitungs- und</i>	-5.000	-5.000	-1.963,50
		<i>08600000 Büromöbel und sonstige Ausstattungsgegenstände</i>	-10.000	-12.000	-38.649,34
		<i>€10.000 Allg. Büromöbel</i>			
		<i>08900000 Geringwertige Vermögensgegenstände der Betriebs- und</i>	-2.000	-2.000	-8.166,53
	=	<b>Summe investive Auszahlungen</b>	-25.500	-40.000	-48.779,37
	=	<b>Saldo aus Investitionstätigkeit (Einzahlungen J. Auszahlungen)</b>	-25.500	-40.000	-48.779,37



# Teilfinanzhaushalt 2020

Gemeinde: 00 Gemeinde Lohfelden

Seite : 345

Datum: 10.02.2020

Uhrzeit: 14:03:45

Produktbereich 10 Bauen und Wohnen  
Produkt 102 Grund- und Immobilienmanagement  
Kostenstelle 10202 Gemeindebüchereien

Nr.	Konten	Bezeichnung	Haushaltsansatz		Ergebnis des Jahresabschlusses 2018
			2020	2019	
			- Euro -	- Euro -	- Euro -
1	2	3	4	5	6
4.	-	Auszahlungen für Investitionen in das sonstige Sachanlagevermögen	-500	-500	-31.978,08
		08600000 Büromöbel und sonstige Ausstattungsgegenstände	0	0	-31.978,08
		08900000 Geringwertige Vermögensgegenstände der Betriebs- und	-500	-500	0,00
	=	<b>Summe investive Auszahlungen</b>	<b>-500</b>	<b>-500</b>	<b>-31.978,08</b>
	=	<b>Saldo aus Investitionstätigkeit (Einzahlungen / Auszahlungen)</b>	<b>-500</b>	<b>-500</b>	<b>-31.978,08</b>



# Teilfinanzhaushalt 2020

Gemeinde: 00 Gemeinde Lohfelden

Seite : 346

Datum: 10.02.2020

Uhrzeit: 14:03:45

Produktbereich 10 Bauen und Wohnen  
Produkt 102 Grund- und Immobilienmanagement  
Kostenstelle 10203 Bürgerhaus

Nr.	Konten	Bezeichnung	Haushaltsansatz		Ergebnis des Jahresabschlusses 2018
			2020	2019	
			- Euro -	- Euro -	- Euro -
1	2	3	4	5	6
3.	-	Auszahlungen für Baumaßnahmen	-80.000	-80.000	-421.721,85
		<i>09510000 Anlagen im Bau - Hochbau</i>	-80.000	-80.000	-421.721,85
4.	-	Auszahlungen für Investitionen in das sonstige Sachanlagevermögen	-42.500	-9.000	-19.986,03
		<i>08400000 Sonstige Betriebsausstattung</i>	-42.000	-8.500	-10.675,72
		<i>€ 2.000 Allg. Ansatz</i>			
		<i>€20.000 Ersatz Kombi-Dämpfer</i>			
		<i>€20.000 Schließanlage Bereich GL</i>			
		<i>08500000 Büromaschinen, Organisationsmittel, Datenverarbeitungs- und</i>	0	0	-8.953,01
		<i>08900000 Geringwertige Vermögensgegenstände der Betriebs- und</i>	-500	-500	-357,30
	=	<b>Summe investive Auszahlungen</b>	<b>-122.500</b>	<b>-89.000</b>	<b>-441.707,88</b>
	=	<b>Saldo aus Investitionstätigkeit (Einzahlungen ./ Auszahlungen)</b>	<b>-122.500</b>	<b>-89.000</b>	<b>-441.707,88</b>



# Teilfinanzhaushalt 2020

Gemeinde: 00 Gemeinde Lohfelden

Seite : 347

Datum: 10.02.2020

Uhrzeit: 14:03:45

Produktbereich 10 Bauen und Wohnen  
Produkt 102 Grund- und Immobilienmanagement  
Kostenstelle 10204 Familienräume

Nr.	Konten	Bezeichnung	Haushaltsansatz		Ergebnis des Jahresabschlusses 2018
			2020	2019	
			- Euro -	- Euro -	- Euro -
1	2	3	4	5	6
4.	-	Auszahlungen für Investitionen in das sonstige Sachanlagevermögen	-4.900	-200	0,00
		08400000 Sonstige Betriebsausstattung	-4.000	0	0,00
		€4.000 Geschirrspülmaschine Fam. V			
		08500000 Büromaschinen, Organisationsmittel, Datenverarbeitungs- und	-100	-100	0,00
		08900000 Geringwertige Vermögensgegenstände der Betriebs- und	-800	-100	0,00
	=	<b>Summe investive Auszahlungen</b>	<b>-4.900</b>	<b>-200</b>	<b>0,00</b>
	=	<b>Saldo aus Investitionstätigkeit (Einzahlungen ./ Auszahlungen)</b>	<b>-4.900</b>	<b>-200</b>	<b>0,00</b>





# Teilfinanzhaushalt 2020

Gemeinde: 00 Gemeinde Lohfelden

Seite : 348

Datum: 10.02.2020

Uhrzeit: 14:03:45

Produktbereich 10 Bauen und Wohnen  
Produkt 102 Grund- und Immobilienmanagement  
Kostenstelle 10205 Grillanlage Herchenbach

Nr.	Konten	Bezeichnung	Haushaltsansatz		Ergebnis des Jahresabschlusses 2018
			2020	2019	
			- Euro -	- Euro -	- Euro -
1	2	3	4	5	6
4.	-	Auszahlungen für Investitionen in das sonstige Sachanlagevermögen	-500	-500	0,00
		08900000 Geringwertige Vermögensgegenstände der Betriebs- und	-500	-500	0,00
	=	<b>Summe investive Auszahlungen</b>	<b>-500</b>	<b>-500</b>	<b>0,00</b>
	=	<b>Saldo aus Investitionstätigkeit (Einzahlungen / Auszahlungen)</b>	<b>-500</b>	<b>-500</b>	<b>0,00</b>



# Teilfinanzhaushalt 2020

Gemeinde: 00 Gemeinde Lohfelden

Seite : 349

Datum: 10.02.2020

Uhrzeit: 14:03:45

Produktbereich 10 Bauen und Wohnen  
Produkt 102 Grund- und Immobilienmanagement  
Kostenstelle 10206 Gaststätten

Nr.	Konten	Bezeichnung	Haushaltsansatz		Ergebnis des Jahresabschlusses 2018
			2020	2019	
			- Euro -	- Euro -	- Euro -
1	2	3	4	5	6
4.	-	Auszahlungen für Investitionen in das sonstige Sachanlagevermögen	-1.500	-1.500	0,00
		<i>08500000 Büromaschinen, Organisationsmittel, Datenverarbeitungs- und</i>	<i>-1.000</i>	<i>-1.000</i>	<i>0,00</i>
		<i>08900000 Geringwertige Vermögensgegenstände der Betriebs- und</i>	<i>-500</i>	<i>-500</i>	<i>0,00</i>
	=	<b>Summe investive Auszahlungen</b>	<b>-1.500</b>	<b>-1.500</b>	<b>0,00</b>
	=	<b>Saldo aus Investitionstätigkeit (Einzahlungen / Auszahlungen)</b>	<b>-1.500</b>	<b>-1.500</b>	<b>0,00</b>



# Teilfinanzhaushalt 2020

Gemeinde: 00 Gemeinde Lohfelden

Seite : 350

Datum: 10.02.2020

Uhrzeit: 14:03:45

Produktbereich 10 Bauen und Wohnen  
Produkt 102 Grund- und Immobilienmanagement  
Kostenstelle 10207 Kulturhalle

Nr.	Konten	Bezeichnung	Haushaltsansatz		Ergebnis des Jahresabschlusses 2018
			2020	2019	
			- Euro -	- Euro -	- Euro -
1	2	3	4	5	6
	=	<b>Summe investive Einzahlungen</b>	0	0	0,00
3.	-	Auszahlungen für Baumaßnahmen	0	0	-410.115,04
		<i>09510000 Anlagen im Bau - Hochbau</i>	0	0	-410.115,04
4.	-	Auszahlungen für Investitionen in das sonstige Sachanlagevermögen	-500	-100	-467,08
		<i>08900000 Geringwertige Vermögensgegenstände der Betriebs- und</i>	-500	-100	-467,08
	=	<b>Summe investive Auszahlungen</b>	-500	-100	-410.582,12
	=	<b>Saldo aus Investitionstätigkeit (Einzahlungen ./. Auszahlungen)</b>	-500	-100	-410.582,12



# Teilfinanzhaushalt 2020

Gemeinde: 00 Gemeinde Lohfelden

Seite : 351

Datum: 10.02.2020

Uhrzeit: 14:03:45

Produktbereich 10 Bauen und Wohnen  
Produkt 102 Grund- und Immobilienmanagement  
Kostenstelle 10208 Musikschule

Nr.	Konten	Bezeichnung	Haushaltsansatz		Ergebnis des Jahresabschlusses 2018
			2020	2019	
			- Euro -	- Euro -	- Euro -
1	2	3	4	5	6
1.	+	Einzahlungen aus Investitionstätigkeit und -zuschüssen sowie aus Investitionsbeiträgen <i>36020000 Sonderposten aus Zuweisungen von Gemeinden (GV)</i>	0	75.000	0,00
	=	<b>Summe investive Einzahlungen</b>	<b>0</b>	<b>75.000</b>	<b>0,00</b>
3.	-	Auszahlungen für Baumaßnahmen <i>09510000 Anlagen im Bau - Hochbau</i>	0	-130.000	0,00
			0	-130.000	0,00
4.	-	Auszahlungen für Investitionen in das sonstige Sachanlagevermögen <i>08900000 Geringwertige Vermögensgegenstände der Betriebs- und</i>	-300	-300	0,00
			-300	-300	0,00
	=	<b>Summe investive Auszahlungen</b>	<b>-300</b>	<b>-130.300</b>	<b>0,00</b>
	=	<b>Saldo aus Investitionstätigkeit (Einzahlungen ./ Auszahlungen)</b>	<b>-300</b>	<b>-55.300</b>	<b>0,00</b>



# Teilfinanzhaushalt 2020

Gemeinde: 00 Gemeinde Lohfelden

Seite : 352

Datum: 10.02.2020

Uhrzeit: 14:03:45

Produktbereich 10 Bauen und Wohnen  
Produkt 102 Grund- und Immobilienmanagement  
Kostenstelle 10213 Kindertagesstätte Vollmarshausen

Nr.	Konten	Bezeichnung	Haushaltsansatz		Ergebnis des Jahresabschlusses 2018
			2020	2019	
			- Euro -	- Euro -	- Euro -
1	2	3	4	5	6
4.	-	Auszahlungen für Investitionen in das sonstige Sachanlagevermögen	-10.000	-10.000	0,00
		08400000 Sonstige Betriebsausstattung	-10.000	-10.000	0,00
		€10.000 Neuanlage Krippengarten			
	=	<b>Summe investive Auszahlungen</b>	<b>-10.000</b>	<b>-10.000</b>	<b>0,00</b>
	=	<b>Saldo aus Investitionstätigkeit (Einzahlungen ./ Auszahlungen)</b>	<b>-10.000</b>	<b>-10.000</b>	<b>0,00</b>



# Teilfinanzhaushalt 2020

Gemeinde: 00 Gemeinde Lohfelden

Seite : 353

Datum: 10.02.2020

Uhrzeit: 14:03:45

Produktbereich 10 Bauen und Wohnen  
Produkt 102 Grund- und Immobilienmanagement  
Kostenstelle 10215 Kindertagesstätte Quellenweg

Nr.	Konten	Bezeichnung	Haushaltsansatz		Ergebnis des Jahresabschlusses 2018
			2020	2019	
			- Euro -	- Euro -	- Euro -
1	2	3	4	5	6
4.	-	Auszahlungen für Investitionen in das sonstige Sachanlagevermögen	0	-15.500	-1.472,94
		08400000 Sonstige Betriebsausstattung	0	-15.500	-1.472,94
		€5.500 Allg. Betriebsausstattung			
		€10.000 Erneuerung Markiese			
	=	<b>Summe investive Auszahlungen</b>	<b>0</b>	<b>-15.500</b>	<b>-1.472,94</b>
	=	<b>Saldo aus Investitionstätigkeit (Einzahlungen / Auszahlungen)</b>	<b>0</b>	<b>-15.500</b>	<b>-1.472,94</b>



# Teilfinanzhaushalt 2020

Gemeinde: 00 Gemeinde Lohfelden

Seite : 354

Datum: 10.02.2020

Uhrzeit: 14:03:45

Produktbereich 10 Bauen und Wohnen  
Produkt 102 Grund- und Immobilienmanagement  
Kostenstelle 10216 Kindertagesstätte Fröbelweg

Nr.	Konten	Bezeichnung	Haushaltsansatz		Ergebnis des Jahresabschlusses 2018
			2020	2019	
			- Euro -	- Euro -	- Euro -
1	2	3	4	5	6
3.	-	Auszahlungen für Baumaßnahmen <i>09510000 Anlagen im Bau - Hochbau</i>	0	0	-52.312,82
4.	-	Auszahlungen für Investitionen in das sonstige Sachanlagevermögen <i>08400000 Sonstige Betriebsausstattung</i> <i>€15.000 Haus 4 Erneuerung Kücheneinrichtung</i> <i>€4.000 Sonnenschirm</i>	0	-19.000	-4.298,02
	=	<b>Summe investive Auszahlungen</b>	0	-19.000	-56.610,84
	=	<b>Saldo aus Investitionstätigkeit (Einzahlungen ./ Auszahlungen)</b>	0	-19.000	-56.610,84



# Teilfinanzhaushalt 2020

Gemeinde: 00 Gemeinde Lohfelden

Seite : 355

Datum: 10.02.2020

Uhrzeit: 14:03:45

Produktbereich 10 Bauen und Wohnen  
Produkt 102 Grund- und Immobilienmanagement  
Kostenstelle 10217 Kindertagesstätte Ochshausen

Nr.	Konten	Bezeichnung	Haushaltsansatz		Ergebnis des Jahresabschlusses 2018
			2020	2019	
			- Euro -	- Euro -	- Euro -
1	2	3	4	5	6
4.	-	Auszahlungen für Investitionen in das sonstige Sachanlagevermögen	0	0	-21.961,45
		08400000 Sonstige Betriebsausstattung	0	0	-21.961,45
	=	<b>Summe investive Auszahlungen</b>	<b>0</b>	<b>0</b>	<b>-21.961,45</b>
	=	<b>Saldo aus Investitionstätigkeit (Einzahlungen / Auszahlungen)</b>	<b>0</b>	<b>0</b>	<b>-21.961,45</b>





# Teilfinanzhaushalt 2020

Gemeinde: 00 Gemeinde Lohfelden

Seite : 356

Datum: 10.02.2020

Uhrzeit: 14:03:45

Produktbereich 10 Bauen und Wohnen  
Produkt 102 Grund- und Immobilienmanagement  
Kostenstelle 10219 Kindertagesstätte Lindenberg

Nr.	Konten	Bezeichnung	Haushaltsansatz		Ergebnis des Jahresabschlusses 2018
			2020	2019	
			- Euro -	- Euro -	- Euro -
1	2	3	4	5	6
4.	-	Auszahlungen für Investitionen in das sonstige Sachanlagevermögen	-2.500	-8.500	-4.316,85
		08400000 Sonstige Betriebsausstattung	-2.500	-8.500	-4.316,85
		€2.500 Sonnenschirm U3 Bereich			
	=	<b>Summe investive Auszahlungen</b>	<b>-2.500</b>	<b>-8.500</b>	<b>-4.316,85</b>
	=	<b>Saldo aus Investitionstätigkeit (Einzahlungen ./ Auszahlungen)</b>	<b>-2.500</b>	<b>-8.500</b>	<b>-4.316,85</b>



# Teilfinanzhaushalt 2020

Gemeinde: 00 Gemeinde Lohfelden

Seite : 357

Datum: 10.02.2020

Uhrzeit: 14:03:45

Produktbereich 10 Bauen und Wohnen  
Produkt 102 Grund- und Immobilienmanagement  
Kostenstelle 10250 Gemeindeeigene Jugendheime

Nr.	Konten	Bezeichnung	Haushaltsansatz		Ergebnis des Jahresabschlusses 2018
			2020	2019	
			- Euro -	- Euro -	- Euro -
1	2	3	4	5	6
3.	-	Auszahlungen für Baumaßnahmen	0	-20.000	0,00
		09510000 Anlagen im Bau - Hochbau	0	-20.000	0,00
	=	<b>Summe investive Auszahlungen</b>	<b>0</b>	<b>-20.000</b>	<b>0,00</b>
	=	<b>Saldo aus Investitionstätigkeit (Einzahlungen / Auszahlungen)</b>	<b>0</b>	<b>-20.000</b>	<b>0,00</b>



# Teilfinanzhaushalt 2020

Gemeinde: 00 Gemeinde Lohfelden

Seite : 358

Datum: 10.02.2020

Uhrzeit: 14:03:45

Produktbereich 10 Bauen und Wohnen  
Produkt 102 Grund- und Immobilienmanagement  
Kostenstelle 10270 Naherholung

Nr.	Konten	Bezeichnung	Haushaltsansatz		Ergebnis des Jahresabschlusses 2018
			2020	2019	
			- Euro -	- Euro -	- Euro -
1	2	3	4	5	6
2.	-	Auszahlungen für Grundstücke, Gebäude und Bauten pp. <i>05600000 Grundstückseinrichtungen</i>	0	0	-4.975,31
3.	-	Auszahlungen für Baumaßnahmen <i>09630000 Infrastrukturanlagen im Bau - sonstige Baumaßnahmen</i>	0	-30.000	0,00
4.	-	Auszahlungen für Investitionen in das sonstige Sachanlagevermögen <i>07700000 Sonstige Anlagen</i> <i>08900000 Geringwertige Vermögensgegenstände der Betriebs- und</i> <i>€3.000 Ersatz Bänke/Mülleimer</i>	-3.500	-3.500	-5.714,88
	=	<b>Summe investive Auszahlungen</b>	<b>-3.500</b>	<b>-33.500</b>	<b>-10.690,19</b>
	=	<b>Saldo aus Investitionstätigkeit (Einzahlungen / Auszahlungen)</b>	<b>-3.500</b>	<b>-33.500</b>	<b>-10.690,19</b>



# Teilfinanzhaushalt 2020

Gemeinde: 00 Gemeinde Lohfelden

Seite : 359

Datum: 10.02.2020

Uhrzeit: 14:03:45

Produktbereich 11 Ver- und Entsorgung  
Produkt 110 Abwasserbeseitigung  
Kostenstelle 11000 Abwasserbeseitigung

Nr.	Konten	Bezeichnung	Haushaltsansatz		Ergebnis des Jahresabschlusses 2018
			2020	2019	
			- Euro -	- Euro -	- Euro -
1	2	3	4	5	6
1.	+	Einzahlungen aus Investitionstätigkeit und -zuschüssen sowie aus Investitionsbeiträgen	0	437.500	93.916,20
		<i>36010000 Sonderposten aus Zuweisungen vom Land</i>	0	437.500	0,00
		<i>36600200 Sonderposten Tilgungsanteil Land</i>	0	0	93.916,20
	=	<b>Summe investive Einzahlungen</b>	<b>0</b>	<b>437.500</b>	<b>93.916,20</b>
2.	-	Auszahlungen für Grundstücke, Gebäude und Bauten pp.	0	0	-2.540,38
		<i>06560000 Kanalisation</i>	0	0	-2.540,38
3.	-	Auszahlungen für Baumaßnahmen	0	-905.000	-307.558,19
		<i>09620000 Infrastrukturanlagen im Bau - Tiefbau</i>	0	-905.000	-307.558,19
	=	<b>Summe investive Auszahlungen</b>	<b>0</b>	<b>-905.000</b>	<b>-310.098,57</b>
	=	<b>Saldo aus Investitionstätigkeit (Einzahlungen ./ Auszahlungen)</b>	<b>0</b>	<b>-467.500</b>	<b>-216.182,37</b>



# Teilfinanzhaushalt 2020

Gemeinde: 00 Gemeinde Lohfelden

Seite : 360

Datum: 10.02.2020

Uhrzeit: 14:03:45

Produktbereich 12 Verkehrsflächen und -anlagen, ÖPNV  
Produkt 121 Verkehrsanlagen  
Kostenstelle 12100 Verkehrsanlagen

Nr.	Konten	Bezeichnung	Haushaltsansatz		Ergebnis des Jahresabschlusses 2018
			2020	2019	
			- Euro -	- Euro -	- Euro -
1	2	3	4	5	6
1.	+	Einzahlungen aus Investitionstätigkeit und -zuschüssen sowie aus Investitionsbeiträgen	617.950	1.214.200	91.779,77
		36010000 Sonderposten aus Zuweisungen vom Land	0	940.000	0,00
		36010400 Sonderposten aus Zuweisungen vom Land - KIP	0	0	5.865,56
		36020000 Sonderposten aus Zuweisungen von Gemeinden (GV)	145.000	0	0,00
		36600100 Straßenbeiträge	472.950	274.200	0,00
		36600110 Straßenbeiträge Welleröder Straße	0	0	25.107,47
		36600119 Anschlusskosten Oberbreite-Obergarten-Brückebach	0	0	60.806,74
	=	<b>Summe investive Einzahlungen</b>	<b>617.950</b>	<b>1.214.200</b>	<b>91.779,77</b>
2.	-	Auszahlungen für Grundstücke, Gebäude und Bauten pp.	0	-55.000	-5.623,81
		06130000 Gemeinestraßen	0	-55.000	0,00
		06190000 Sonstiges allgemeines Infrastrukturvermögen	0	0	-5.623,81
3.	-	Auszahlungen für Baumaßnahmen	-400.000	-420.000	-989.996,61
		09620000 Infrastrukturanlagen im Bau - Tiefbau	-400.000	-420.000	-989.996,61
4.	-	Auszahlungen für Investitionen in das sonstige Sachanlagevermögen	-500	-500	0,00
		08900000 Geringwertige Vermögensgegenstände der Betriebs- und	-500	-500	0,00
	=	<b>Summe investive Auszahlungen</b>	<b>-400.500</b>	<b>-475.500</b>	<b>-995.620,42</b>
	=	<b>Saldo aus Investitionstätigkeit (Einzahlungen ./. Auszahlungen)</b>	<b>217.450</b>	<b>738.700</b>	<b>-903.840,65</b>



# Teilfinanzhaushalt 2020

Gemeinde: 00 Gemeinde Lohfelden

Seite : 361

Datum: 10.02.2020

Uhrzeit: 14:03:45

Produktbereich 12 Verkehrsflächen und -anlagen, ÖPNV  
Produkt 122 Ingenieurbauwerke  
Kostenstelle 12200 Ingenieurbauwerke

Nr.	Konten	Bezeichnung	Haushaltsansatz		Ergebnis des Jahresabschlusses 2018
			2020	2019	
			- Euro -	- Euro -	- Euro -
1	2	3	4	5	6
1.	+	Einzahlungen aus Investitionstätigkeit und -zuschüssen sowie aus Investitionsbeiträgen	0	197.600	0,00
		<i>36010000 Sonderposten aus Zuweisungen vom Land</i>	<i>0</i>	<i>197.600</i>	<i>0,00</i>
	=	<b>Summe investive Einzahlungen</b>	<b>0</b>	<b>197.600</b>	<b>0,00</b>
3.	-	Auszahlungen für Baumaßnahmen	-160.000	-180.000	-12.666,93
		<i>09510000 Anlagen im Bau - Hochbau</i>	<i>-140.000</i>	<i>0</i>	<i>0,00</i>
		<i>09520000 Anlagen im Bau - Tiefbau</i>	<i>0</i>	<i>-180.000</i>	<i>-12.666,93</i>
		<i>09620000 Infrastrukturanlagen im Bau - Tiefbau</i>	<i>-20.000</i>	<i>0</i>	<i>0,00</i>
	=	<b>Summe investive Auszahlungen</b>	<b>-160.000</b>	<b>-180.000</b>	<b>-12.666,93</b>
	=	<b>Saldo aus Investitionstätigkeit (Einzahlungen ./. Auszahlungen)</b>	<b>-160.000</b>	<b>17.600</b>	<b>-12.666,93</b>



# Teilfinanzhaushalt 2020

Gemeinde: 00 Gemeinde Lohfelden

Seite : 362

Datum: 10.02.2020

Uhrzeit: 14:03:45

Produktbereich 12 Verkehrsflächen und -anlagen, ÖPNV  
Produkt 123 ÖPNV  
Kostenstelle 12300 ÖPNV

Nr.	Konten	Bezeichnung	Haushaltsansatz		Ergebnis des Jahresabschlusses 2018
			2020	2019	
			- Euro -	- Euro -	- Euro -
1	2	3	4	5	6
1.	+	Einzahlungen aus Investitionstätigkeit und -zuschüssen sowie aus Investitionsbeiträgen	0	0	0,00
	=	<b>Summe investive Einzahlungen</b>	<b>0</b>	<b>0</b>	<b>0,00</b>
3.	-	Auszahlungen für Baumaßnahmen	0	-10.000	0,00
		<i>09510000 Anlagen im Bau - Hochbau</i>	<i>0</i>	<i>-10.000</i>	<i>0,00</i>
	=	<b>Summe investive Auszahlungen</b>	<b>0</b>	<b>-10.000</b>	<b>0,00</b>
	=	<b>Saldo aus Investitionstätigkeit (Einzahlungen / Auszahlungen)</b>	<b>0</b>	<b>-10.000</b>	<b>0,00</b>



Produktbereich 12 Verkehrsflächen und -anlagen, ÖPNV  
Produkt 124 Straßenbeleuchtung  
Kostenstelle 12400 Straßenbeleuchtung

Nr.	Konten	Bezeichnung	Haushaltsansatz		Ergebnis des Jahresabschlusses 2018
			2020	2019	
			- Euro -	- Euro -	- Euro -
1	2	3	4	5	6
1.	+	Einzahlungen aus Investitionstätigkeit und -zuschüssen sowie aus Investitionsbeiträgen	0	0	0,00
	=	<b>Summe investive Einzahlungen</b>	<b>0</b>	<b>0</b>	<b>0,00</b>
2.	-	Auszahlungen für Grundstücke, Gebäude und Bauten pp. <i>06150000 Straßenbeleuchtung (Erweiterung)</i>	-50.000 <i>-50.000</i>	-150.000 <i>-150.000</i>	-27.848,86 <i>-27.848,86</i>
3.	-	Auszahlungen für Baumaßnahmen <i>09620000 Infrastrukturanlagen im Bau - Tiefbau</i>	-130.000 <i>-130.000</i>	0 <i>0</i>	0,00 <i>0,00</i>
4.	-	Auszahlungen für Investitionen in das sonstige Sachanlagevermögen <i>08900000 Geringwertige Vermögensgegenstände der Betriebs- und</i>	-500 <i>-500</i>	-100 <i>-100</i>	0,00 <i>0,00</i>
	=	<b>Summe investive Auszahlungen</b>	<b>-180.500</b>	<b>-150.100</b>	<b>-27.848,86</b>
	=	<b>Saldo aus Investitionstätigkeit (Einzahlungen / Auszahlungen)</b>	<b>-180.500</b>	<b>-150.100</b>	<b>-27.848,86</b>





# Teilfinanzhaushalt 2020

Gemeinde: 00 Gemeinde Lohfelden

Seite : 364

Datum: 10.02.2020

Uhrzeit: 14:03:45

Produktbereich 12 Verkehrsflächen und -anlagen, ÖPNV  
Produkt 125 Straßenreinigung/Winterdienst  
Kostenstelle 12500 Straßenreinigung/Winterdienst

Nr.	Konten	Bezeichnung	Haushaltsansatz		Ergebnis des Jahresabschlusses 2018
			2020	2019	
			- Euro -	- Euro -	- Euro -
1	2	3	4	5	6
4.	-	Auszahlungen für Investitionen in das sonstige Sachanlagevermögen	-500	-100	0,00
		08900000 Geringwertige Vermögensgegenstände der Betriebs- und	-500	-100	0,00
	=	<b>Summe investive Auszahlungen</b>	<b>-500</b>	<b>-100</b>	<b>0,00</b>
	=	<b>Saldo aus Investitionstätigkeit (Einzahlungen / Auszahlungen)</b>	<b>-500</b>	<b>-100</b>	<b>0,00</b>



# Teilfinanzhaushalt 2020

Gemeinde: 00 Gemeinde Lohfelden

Seite : 365

Datum: 10.02.2020

Uhrzeit: 14:03:45

Produktbereich 13 Natur- und Landschaftspflege  
Produkt 131 Friedhöfe  
Kostenstelle 13100 Friedhöfe

Nr.	Konten	Bezeichnung	Haushaltsansatz		Ergebnis des Jahresabschlusses 2018
			2020	2019	
			- Euro -	- Euro -	- Euro -
1	2	3	4	5	6
4.	-	Auszahlungen für Investitionen in das sonstige Sachanlagevermögen <i>08500000 Büromaschinen, Organisationsmittel, Datenverarbeitungs- und</i> <i>08900000 Geringwertige Vermögensgegenstände der Betriebs- und</i>	-500 0 -500	-1.000 -500 -500	0,00 0,00 0,00
5.	-	Auszahlungen für Investitionen in das Finanzanlagevermögen <i>16900000 Übrige sonstige Finanzanlagen Versorgungsrücklage § 14a BBesG</i>	-100 -100	-100 -100	-48,03 -48,03
	=	<b>Summe investive Auszahlungen</b>	<b>-600</b>	<b>-1.100</b>	<b>-48,03</b>
	=	<b>Saldo aus Investitionstätigkeit (Einzahlungen / Auszahlungen)</b>	<b>-600</b>	<b>-1.100</b>	<b>-48,03</b>



# Teilfinanzhaushalt 2020

Gemeinde: 00 Gemeinde Lohfelden

Seite : 366

Datum: 10.02.2020

Uhrzeit: 14:03:45

Produktbereich 14 Umweltschutz  
Produkt 141 Umweltschutz  
Kostenstelle 14100 Umweltschutz

Nr.	Konten	Bezeichnung	Haushaltsansatz		Ergebnis des Jahresabschlusses 2018
			2020	2019	
			- Euro -	- Euro -	- Euro -
1	2	3	4	5	6
1.	+	Einzahlungen aus Investitionstätigkeit und -zuschüssen sowie aus Investitionsbeiträgen <i>36010000 Sonderposten aus Zuweisungen vom Land</i>	130.000 <i>130.000</i>	0 <i>0</i>	0,00 <i>0,00</i>
	=	<b>Summe investive Einzahlungen</b>	<b>130.000</b>	<b>0</b>	<b>0,00</b>
2.	-	Auszahlungen für Grundstücke, Gebäude und Bauten pp. <i>06190000 Sonstiges allgemeines Infrastrukturvermögen</i>	0 <i>0</i>	0 <i>0</i>	-429,49 <i>-429,49</i>
3.	-	Auszahlungen für Baumaßnahmen <i>09520000 Anlagen im Bau - Tiefbau</i>	-535.007 <i>-535.007</i>	-90.000 <i>-90.000</i>	-61.154,28 <i>-61.154,28</i>
4.	-	Auszahlungen für Investitionen in das sonstige Sachanlagevermögen <i>08900000 Geringwertige Vermögensgegenstände der Betriebs- und</i>	-6.000 <i>-6.000</i>	-6.000 <i>-6.000</i>	-4.780,73 <i>-4.780,73</i>
	=	<b>Summe investive Auszahlungen</b>	<b>-541.007</b>	<b>-96.000</b>	<b>-66.364,50</b>
	=	<b>Saldo aus Investitionstätigkeit (Einzahlungen / Auszahlungen)</b>	<b>-411.007</b>	<b>-96.000</b>	<b>-66.364,50</b>



# Teilfinanzhaushalt 2020

Gemeinde: 00 Gemeinde Lohfelden

Seite : 367

Datum: 10.02.2020

Uhrzeit: 14:03:45

Produktbereich 14 Umweltschutz  
Produkt 141 Umweltschutz  
Kostenstelle 14120 Vogelschutz, Schädlingsbekämpfung

Nr.	Konten	Bezeichnung	Haushaltsansatz		Ergebnis des Jahresabschlusses 2018
			2020	2019	
			- Euro -	- Euro -	- Euro -
1	2	3	4	5	6
4.	-	Auszahlungen für Investitionen in das sonstige Sachanlagevermögen	-300	-300	0,00
		08900000 Geringwertige Vermögensgegenstände der Betriebs- und	-300	-300	0,00
	=	<b>Summe investive Auszahlungen</b>	<b>-300</b>	<b>-300</b>	<b>0,00</b>
	=	<b>Saldo aus Investitionstätigkeit (Einzahlungen / Auszahlungen)</b>	<b>-300</b>	<b>-300</b>	<b>0,00</b>



# Teilfinanzhaushalt 2020

Gemeinde: 00 Gemeinde Lohfelden

Seite : 368

Datum: 10.02.2020

Uhrzeit: 14:03:45

Produktbereich 16 Allgemeine Finanzwirtschaft  
Produkt 161 Finanzverwaltung  
Kostenstelle 16100 Finanzverwaltung

Nr.	Konten	Bezeichnung	Haushaltsansatz		Ergebnis des Jahresabschlusses 2018
			2020	2019	
			- Euro -	- Euro -	- Euro -
1	2	3	4	5	6
	=	<b>Summe investive Einzahlungen</b>	0	0	0,00
4.	-	Auszahlungen für Investitionen in das sonstige Sachanlagevermögen	-1.000	-5.000	0,00
		08500000 Büromaschinen, Organisationsmittel, Datenverarbeitungs- und	0	-4.000	0,00
		08900000 Geringwertige Vermögensgegenstände der Betriebs- und	-1.000	-1.000	0,00
5.	-	Auszahlungen für Investitionen in das Finanzanlagevermögen	-83.686	-83.636	-2.478,14
		13909010 Kommanditanteil Energie Region Kassel	-2.200	-2.200	-2.190,00
		13909030 Beteiligung EAM Sammel-und Vorschalt GmbH	-1.086	-1.086	0,00
		13909050 Gesellschaftereinlage GVZ-P	-80.000	-80.000	0,00
		16900000 Übrige sonstige Finanzanlagen Versorgungsrücklage § 14a BBesG	-400	-350	-288,14
	=	<b>Summe investive Auszahlungen</b>	<b>-84.686</b>	<b>-88.636</b>	<b>-2.478,14</b>
	=	<b>Saldo aus Investitionstätigkeit (Einzahlungen J. Auszahlungen)</b>	<b>-84.686</b>	<b>-88.636</b>	<b>-2.478,14</b>



# Teilfinanzhaushalt 2020

Gemeinde: 00 Gemeinde Lohfelden

Seite : 369

Datum: 10.02.2020

Uhrzeit: 14:03:45

Produktbereich 16 Allgemeine Finanzwirtschaft  
Produkt 161 Finanzverwaltung  
Kostenstelle 16120 Schuldendienst

Nr.	Konten	Bezeichnung	Haushaltsansatz		Ergebnis des Jahresabschlusses 2018
			2020	2019	
			- Euro -	- Euro -	- Euro -
1	2	3	4	5	6
3.	+	Einzahlungen aus Abgängen von Vermögensgegenständen des Finanzanlagevermögens	78.000	78.000	79.765,24
		12500000 Ungesichert Rückzahlung Gemeindewerke	65.200	65.200	62.615,24
		16380000 Ungesicherte Ausleihungen an sonstigen inländischen Bereich	12.800	12.800	17.150,00
	=	<b>Summe investive Einzahlungen</b>	<b>78.000</b>	<b>78.000</b>	<b>79.765,24</b>
5.	-	Auszahlungen für Investitionen in das Finanzanlagevermögen	-146.400	-146.400	-433.300,00
		16370000 Ungesicherte Ausleihungen an Kreditinstitute	-146.400	-146.400	-146.400,00
		16380000 Ungesicherte Ausleihungen an sonstigen inländischen Bereich	0	0	-286.900,00
	=	<b>Summe investive Auszahlungen</b>	<b>-146.400</b>	<b>-146.400</b>	<b>-433.300,00</b>
	=	<b>Saldo aus Investitionstätigkeit (Einzahlungen ./. Auszahlungen)</b>	<b>-68.400</b>	<b>-68.400</b>	<b>-353.534,76</b>
1.	+	Einzahlungen aus der Aufnahme von Krediten und der Begebung von Anleihen	0	300.000	286.900,00
		42013000 Verbindlichkeiten aus Kreditaufnahmen für Investitionen beim Land - Laufzeit mehr als 5 Jahre	0	0	-1.278,26
		42063000 Verbindlichkeiten aus Kreditaufnahmen für Investitionen bei sonstigen öffentlichen Sonderrechnungen - Laufzeit mehr als 5 Jahre	0	0	286.900,00
		42073020 Verbindlichkeiten gegenüber Kreditinstituten (Laufzeit über 5 Jahre)	0	300.000	0,00
		42073099 Verbindlichkeiten aus Kreditaufnahmen für Investitionen bei Kreditinstituten - Laufzeit mehr als 5 Jahre	0	0	1.278,26
2.	+	Auszahlungen aus der Tilgung von Krediten und Anleihen	-230.500	-355.000	-356.500,69
		42013000 Verbindlichkeiten aus Kreditaufnahmen für Investitionen beim Land - Laufzeit mehr als 5 Jahre	-230.500	-355.000	-306.857,00
		42063000 Verbindlichkeiten aus Kreditaufnahmen für Investitionen bei sonstigen öffentlichen Sonderrechnungen - Laufzeit mehr als 5 Jahre	0	0	-15.100,00
		42073010 Verbindlichkeiten aus Kreditaufnahmen für Investitionen bei Kreditinstituten - KIP	0	0	-33.265,43
		42073099 Verbindlichkeiten aus Kreditaufnahmen für Investitionen bei Kreditinstituten - Laufzeit mehr als 5 Jahre	0	0	-1.278,26
	=	<b>Finanzmittelfluß aus der Finanzierungstätigkeit</b>	<b>-230.500</b>	<b>-55.000</b>	<b>-69.600,69</b>

\*\*\* Ende der Liste "Teilfinanzhaushalt" \*\*\*



# Mittelfristige Ergebnisplanung 2020

Seite : 371

Datum: 10.02.2020

Uhrzeit: 14:09:02

Gemeinde: 00 Gemeinde Lohfelden

Nr.	KVKR	Arten der Erträge und Aufwendungen	Planungszeitraum				
			2019	2020	2021	2022	2023
			- Euro -	- Euro -	- Euro -	- Euro -	- Euro -
1	2	3	4	5	6	7	8
		<b>Erträge</b>					
1.	50	Privatrechtliche Leistungsentgelte	984.700	924.200	937.878	943.805	951.094
		50000100 Umsatzerlöse Essen Erwachsene	0	0	0	0	0
		50000300 Umsatzerlöse Veranstaltungen Freibad	1.000	0	0	0	0
		50020000 Eintrittsgelder	45.600	43.850	43.850	43.600	43.600
		50030000 Umsatzerlöse aus der Überlassung von Gebäuden und Räumen	694.600	681.150	697.099	704.148	711.306
		50030010 Pächterlöse Lina-Morgenstern-Straße 29-37	1.700	0	0	0	0
		50031000 Mieten und Pachten Mensa	110.000	130.000	130.000	130.000	130.000
		50032000 Mieten Inventar Bürgerhaus	5.000	5.000	5.075	5.151	5.228
		50033000 Mietertrag Obdachlosenunterbringung	0	0	0	0	0
		50040000 Umsatzerlöse aus der Überlassung von Rechten	300	500	508	515	523
		50600000 Umsatzerlöse aus Handelswaren	0	0	0	0	0
		50900000 sonstige Umsatzerlöse	112.000	49.200	46.846	45.891	45.937
		50910000 Müllsackverkauf	14.000	14.000	14.000	14.000	14.000
		50920000 Verkäufe Reservix	500	500	500	500	500
2.	51	Öffentlich-rechtliche Leistungsentgelte	2.876.782	3.033.438	3.060.425	3.024.967	3.053.026
		51000000 öffentlich-rechtliche Verwaltungsgebühren	149.500	162.900	163.127	166.356	166.590
		51010000 Auskunftgebühren	6.500	6.000	6.000	6.000	6.000
		51020000 Verw.Geb. Schiedsmann	50	300	300	50	50
		51030000 Verw.Geb. Ortsgericht	500	0	0	0	0
		51040000 Verw.Geb. Fischereischeine	1.300	2.000	2.000	1.300	1.300
		51100000 öffentlich-rechtliche Benutzungsgebühren	1.605.570	1.736.100	1.757.134	1.737.481	1.759.150
		51101000 Umsatzerlöse Essen Kinder	212.000	222.000	222.000	198.000	198.000
		51110000 öffentlich-rechtliche Benutzungsgebühren	550.000	600.000	609.000	618.135	627.407
		51120000 Bestattungsgebühren Erdbestattungen	28.000	18.000	18.000	18.000	18.000
		51130000 Bestattungsgebühren Urnenbestattungen	55.000	50.000	50.000	50.000	50.000
		51140000 Grabgebühren Erdbestattungen	31.155	29.632	28.276	26.760	25.323
		51150000 Grabgebühren Urnenbestattungen	27.852	27.627	26.558	25.490	24.501
		51160000 Genehmigungsgebühren	5.000	5.000	5.000	5.000	5.000
		51170000 Grabräumungen	7.000	7.000	7.000	7.000	7.000
		51180000 Unterhaltungsgebühren Grabstellen Absummierung	9.910	9.387	8.746	8.342	7.938
		51190000 Abgeltung Unterhaltungsgebühr	5.645	5.692	5.484	5.253	4.963
		51500000 Erträge aus Bußgeldern und Verwarnungen	1.800	1.800	1.800	1.800	1.800
		51510000 Erträge aus Bußgeldern und Verwarnungen	180.000	150.000	150.000	150.000	150.000
3.	548-549	Kostenersatzleistungen und -erstattungen	882.150	781.597	777.127	794.967	800.675
		54810000 Kostenerstattungen vom Land	4.500	500	500	2.500	2.500
		54820000 Kostenerstattungen von Gemeinden (GV)	97.500	86.500	86.508	106.515	106.523
		54830000 Kostenerstattungen von Zweckverbänden und dgl.	14.500	40.000	41.025	41.640	42.263
		54840000 Verwaltungskosten Abfall	71.000	75.000	75.000	75.000	75.000
		54841000 Sachkostenerstattung Abfall	15.000	15.000	15.000	15.000	15.000
		54850000 Kostenerstattungen von verbundenen Unternehmen, Sonder vermögen und Beteiligungen	148.800	42.100	41.125	39.648	38.674
		54851000 Sachkostenerstattung Gemeindewerke	75.000	75.000	75.000	75.000	75.000
		54852000 Personalkostenerstattung	7.000	6.000	6.000	6.000	6.000
		54870000 Kostenerstattungen von privaten Unternehmen	82.300	95.047	81.582	73.270	74.178
		54880000 Kostenerstattungen von übrigen Bereichen	112.050	91.950	97.074	98.210	99.424
		54881000 Kostenerstattung Regenwasser	30.000	30.000	30.450	30.907	31.370
		54881100 Kostenerstattung Schmutzwasser	60.000	60.000	60.900	61.814	62.741



# Mittelfristige Ergebnisplanung 2020

Seite : 372

Datum: 10.02.2020

Uhrzeit: 14:09:02

Gemeinde: 00 Gemeinde Lohfelden

Nr.	KVKR	Arten der Erträge und Aufwendungen	Planungszeitraum				
			2019	2020	2021	2022	2023
			- Euro -	- Euro -	- Euro -	- Euro -	- Euro -
1	2	3	4	5	6	7	8
		54882000 Kostenerstattung Straßentwässerung	164.200	164.200	166.663	169.163	171.700
		54883000 Kostenerstattung Essensbezug ASB	0	0	0	0	0
		54900000 andere Kostenersatzleistungen und -erstattungen	300	300	300	300	300
4.	52	Bestandsveränderungen und aktivierte Eigenleistungen	0	0	0	0	0
5.	5500	Gemeindeanteil an der Einkommensteuer	7.793.000	8.000.000	8.400.000	8.850.000	9.300.000
		55000000 Gemeindeanteil an der Einkommensteuer	7.793.000	8.000.000	8.400.000	8.850.000	9.300.000
6.	5504	Gemeindeanteil an der Umsatzsteuer	951.000	1.050.000	1.100.000	1.100.000	1.150.000
		55040000 Gemeindeanteil an der Umsatzsteuer	951.000	1.050.000	1.100.000	1.100.000	1.150.000
7.	5551	Grundsteuer A	55.000	59.000	59.000	59.000	59.000
		55510000 Grundsteuer A	55.000	59.000	59.000	59.000	59.000
8.	5552	Grundsteuer B	2.810.000	2.850.000	2.892.750	2.936.141	2.980.183
		55520000 Grundsteuer B	2.810.000	2.850.000	2.892.750	2.936.141	2.980.183
9.	5553	Gewerbesteuer	8.440.000	8.000.000	8.300.000	8.400.000	8.500.000
		55530000 Gewerbesteuer	8.440.000	8.000.000	8.300.000	8.400.000	8.500.000
10.	5554	Gründerwerbsteuer	0	0	0	0	0
11.	5559	Andere Steuern	493.000	303.000	303.000	303.000	303.000
		55591200 Sonstige Vergünstigungssteuer einschl. Spielapparatesteuer	400.000	200.000	200.000	200.000	200.000
		55592000 Hundesteuer	83.000	83.000	83.000	83.000	83.000
		55597000 Übernachtungssteuer	10.000	20.000	20.000	20.000	20.000
12.	558	Erträge aus Umlagen	0	0	0	0	0
13.	559	Sonstige Erträge aus Steuern, sonstige steuerähnliche Erträge, sonstige Umlagen	0	0	0	0	0
14.	547	Erträge aus Transferleistungen	509.000	504.000	524.000	544.000	554.000
		54704000 sonstige Erstattungsleistungen	0	0	0	0	0
		54704100 Mieterstattung bei Widereinweisungen	4.000	4.000	4.000	4.000	4.000
		54770000 Ausgleichsleistungen nach dem Familienleistungsgesetz	505.000	500.000	520.000	540.000	550.000
15.	540-543	Erträge aus Zuweisungen und Zuschüssen für laufende Zwecke und allgemeine Umlagen	5.559.540	6.721.065	4.634.301	4.416.317	4.416.317
		54010100 Schlüsselzuweisungen	3.164.900	4.125.765	3.164.900	3.164.900	3.164.900
		54103000 sonstige Zuweisungen des Landes	0	0	0	0	0
		54103300 Zuweisungen Hessenkasse	950.200	618.000	0	0	0
		54103900 andere sonstige Zuweisungen des Landes	25.500	500	500	500	500
		54200000 Zuweisungen für laufende Zwecke vom Bund	0	17.400	13.500	0	0
		54210000 Zuweisungen für laufende Zwecke vom Land	1.278.625	1.763.500	1.314.500	1.142.500	1.142.500
		54211000 Zuweisung ASB-Vermittlungsstelle	18.200	18.200	18.200	18.200	18.200
		54211100 Zuweisungen Bambini	0	0	0	0	0
		54211200 Zuweisung Integration	111.715	169.000	114.000	81.515	81.515
		54220000 Zuweisungen für laufende Zwecke von Gemeinden und Gemeindeverbänden	8.400	8.200	8.200	8.200	8.200
		54270000 Zuschüsse für laufende Zwecke von privaten Unternehmen	2.000	500	501	502	502
16.	546	Erträge aus der Auflösung von Sonderposten aus Investitionszuweisungen, -zuschüssen und Investitionsbeiträgen	676.193	645.671	629.520	586.976	536.209
		54600000 Erträge aus der Auflösung von Sonderposten aus Investitionszuweisungen	183.718	189.831	188.682	178.342	164.433
		54610000 Erträge aus der Auflösung von Sonderposten aus Investitionszuschüssen vom nicht öffentlichen Bereich	448.895	409.455	394.453	362.249	325.391
		54620000 Erträge aus der Auflösung von Sonderposten aus Investitionsbeiträgen	43.580	46.385	46.385	46.385	46.385
17.	53	Sonstige ordentliche Erträge	569.650	567.400	572.986	569.580	572.214
		53000000 Nebenerlöse aus Vermietung und Verpachtung	68.300	68.800	73.821	70.855	71.907

# Mittelfristige Ergebnisplanung 2020

Seite : 373

Datum: 10.02.2020

Uhrzeit: 14:09:02

Gemeinde: 00 Gemeinde Lohfelden

Nr.	KVKR	Arten der Erträge und Aufwendungen	Planungszeitraum				
			2019	2020	2021	2022	2023
			- Euro -	- Euro -	- Euro -	- Euro -	- Euro -
1	2	3	4	5	6	7	8
		53091000 Konzessionsabgaben	450.000	450.000	450.000	450.000	450.000
		53300000 Erträge aus Schadensersatzleistungen	29.500	31.000	31.420	30.836	32.267
		53801000 Erträge aus der Auflösung von Rückstellungen-Versorgungsrückstellung	0	0	0	0	0
		53910000 Steuererstattungen	5.500	5.500	5.583	5.666	5.752
		53920000 Erträge aus Eigenbeteiligung Wahlleistungen § 6a HBeihVO. Aktive	0	0	0	0	0
		53920001 Erträge aus Eigenbeteiligung Wahlleistungen § 6a HBeihVO. Versorgungsempfänger	0	0	0	0	0
		53990000 andere sonstige betriebliche Erträge	15.350	12.100	12.162	12.223	12.288
		53991000 Einnahmen Lohfelden-Pässe	1.000	0	0	0	0
18.	=	<b>Summe der ordentlichen Erträge (Position 1 bis 17)</b>	<b>32.600.015</b>	<b>33.439.371</b>	<b>32.190.987</b>	<b>32.528.753</b>	<b>33.175.718</b>
		<b>Aufwendungen</b>					
19.	62,63,640 -643,647- 65	Personalaufwendungen	-8.594.053	-9.038.407	-9.370.397	-9.644.297	-9.932.466
		62000000 Entgelte für geleistete Arbeitszeit (einschl. tariflicher, vertraglicher oder arbeitsbedingter Zulagen)	-6.432.752	-6.813.239	-7.083.475	-7.292.982	-7.514.859
		62010000 Leistungsentgelte TVöD Beschäftigte	-111.000	-108.000	-111.000	-112.665	-114.355
		62020000 Zuführung/Rückführung Rückstellung Reststunden/Resturlaub	0	0	0	0	0
		62900000 sonstige Aufwendungen mit Entgeltcharakter	-15.640	-15.640	-15.640	-16.109	-16.593
		63000000 Dienst-, Amtsbezüge einschl. tariflicher, vertraglicher oder arbeitsbedingter Zulagen	-438.550	-459.000	-458.700	-472.461	-486.633
		64000000 Arbeitgeberanteil zur Sozialversicherung Entgeltbereich Sonstige personalbezogene Zahlungen an Sozialversicherungsträger	-6.800	-6.800	-6.800	-7.006	-7.213
		64010000 AG-Anteil z. Sozialvers. Entgeltber.	-1.341.911	-1.385.128	-1.439.182	-1.482.357	-1.526.827
		64020000 Sanierungsgeld ZVK	-99.000	-105.000	-108.000	-109.620	-111.264
		64200000 Beiträge zur Berufsgenossenschaft und Unfallversicherung	-84.000	-80.000	-82.000	-84.200	-86.500
		64900000 Beihilfen Bezügebereich	-20.500	-20.000	-20.000	-20.600	-21.220
		64950000 Fürsorge und Unterstützungsleistungen (Arbeitnehmer/ Beamte)	-500	-500	-500	-508	-515
		65010000 Aufwendungen für Personaleinstellungen	-15.000	-15.000	-15.000	-15.225	-15.453
		65130000 Aufwendungen für übernommene Fahrtkosten von Beschäftigten	-2.250	-4.000	-4.000	-4.060	-4.121
		65600000 Aufwendungen für Belegschaftsveranstaltungen	-6.000	-6.000	-6.000	-6.000	-6.000
		65900000 übrige sonstige Personalaufwendungen	-20.000	-20.100	-20.100	-20.504	-20.913
		65990000 Zinszuschüsse Bedienstete	-150	0	0	0	0
20.	644-646	Versorgungsaufwendungen	-836.619	-826.771	-853.118	-878.709	-866.880
		64410000 Beihilfen an Versorgungsempfänger	-47.500	-40.000	-40.000	-41.200	-4.243
		64500000 Aufwendungen Versorgungskassen für Beamte	-215.850	-245.900	-246.200	-253.586	-261.195
		64501000 Aufwendungen Versorgungskassen Vers.Empfänger	-185.000	-130.000	-140.000	-144.200	-148.526
		64510000 Aufwendungen an Versorgungskassen für tariflich Beschäftigte	-388.269	-410.871	-426.918	-439.723	-452.916
		64601000 Zuführung zu Pensionsrückstellung Beamte	0	0	0	0	0
		64610100 Zuführung zu Beihilferückstellung aktive	0	0	0	0	0
		64610200 Zuführung zu Beihilferückstellung Versorgungsempfänger/Invalide	0	0	0	0	0
21.	60,61,67- 69	Aufwendungen für Sach- und Dienstleistungen	-5.634.540	-5.328.145	-4.822.892	-4.449.667	-4.446.995
		60000000 Rohstoffe/Material/Vorprodukte/Fremdbauteile	-1.600	-1.100	-1.100	-1.100	-1.100
		60010000 Lebensmittelkosten	-7.600	-7.500	-7.500	-7.613	-7.726
		60100000 Aufwendungen für Büromaterial und Drucksachen der Verwaltung und ähnl. Einrichtungen	-13.950	-12.450	-12.467	-12.867	-12.966

# Mittelfristige Ergebnisplanung 2020

Seite : 374

Datum: 10.02.2020

Uhrzeit: 14:09:02

Gemeinde: 00 Gemeinde Lohfelden

Nr.	KVKR	Arten der Erträge und Aufwendungen	Planungszeitraum				
			2019	2020	2021	2022	2023
			- Euro -	- Euro -	- Euro -	- Euro -	- Euro -
1	2	3	4	5	6	7	8
		60101000 Bürobedarf	-29.950	-30.850	-32.369	-29.832	-29.891
		60110000 Lehr- und Unterrichtsmittel	-21.600	-21.700	-21.700	-22.026	-22.356
		60200000 Hilfsstoffe	-400	-300	-305	-309	-314
		60201000 Verbrauchsmaterial	-44.150	-43.500	-43.865	-44.247	-44.633
		60300000 Betriebsstoffe/Verbrauchswerkzeuge	-1.600	-2.100	-2.120	-2.139	-2.160
		60302000 Praxis- und Laborbedarf, Arzneimittel	-3.000	-3.750	-3.777	-3.818	-3.860
		60510000 Strom	-328.100	-326.400	-328.335	-328.287	-327.277
		60511000 Netzkosten	-15.800	-20.000	-20.000	-15.800	-15.800
		60520000 Gas	-158.700	-194.900	-197.653	-200.441	-203.276
		60540000 Heizöl	-39.100	-33.300	-33.800	-34.307	-34.820
		60550000 Treibstoffe	-41.500	-40.000	-40.525	-41.058	-41.599
		60560000 Wasser	-63.100	-69.500	-70.518	-71.537	-72.585
		60561000 Wasser Schwimmbecken	-8.000	-10.000	-10.000	-8.000	-8.000
		60570000 Abwasser	-51.300	-72.500	-55.211	-55.933	-56.664
		60610000 Materialaufwand für Gebäude u. Außenanlagen	-15.200	-12.400	-12.562	-12.712	-12.878
		60630000 Materialaufwand für Einrichtungen und Ausstattungen	-40.180	-45.800	-42.614	-41.074	-41.452
		60631000 Materialaufwand für U3-Betreuung	0	0	0	0	0
		60650000 Materialaufwand für Straßen, Wegen, Plätze u.ä.	-4.500	-3.500	-3.553	-3.606	-3.660
		60690000 sonstiger Materialaufwand für Reparatur und Instandhaltung	-16.900	-26.950	-27.118	-27.294	-27.475
		60700000 Aufwendungen für Berufskleidung, Arbeitsschutzmittel u. ä.	-38.700	-46.245	-47.477	-36.136	-36.164
		60810000 Reinigungsmaterial	-46.900	-45.750	-46.415	-47.095	-47.784
		60890000 übriger sonstiger Materialaufwand	-21.200	-18.000	-18.635	-17.817	-17.998
		61000000 Fremdleistungen für Erzeugnisse und andere Umsatzleistungen	-60.250	-65.250	-65.250	-66.250	-67.250
		61100000 Fremdleistungen für die Auftragsgewinnung	-12.000	-10.000	-10.000	-10.000	-10.000
		61200000 Entwicklungs-, Versuchs- und Konstruktionsarbeiten durch Dritte	-82.000	-87.500	0	0	0
		61300000 Aufwandsentschädigungen und sonstige Fremdleistungen	-100	-100	-102	-103	-105
		61310000 Aufwandsentschädigungen föhrenamtl. Tätige (soweit nicht Hkto. 678)	-109.240	-113.740	-113.740	-115.124	-116.714
		61311000 Aufwandsentschädigung Wahlen	-6.400	-1.000	-12.000	-6.400	-6.400
		61320000 Aufwand für Leiharbeitskräfte	-44.000	-44.500	-44.500	-45.168	-45.846
		61390000 sonstige weitere Fremdleistungen	-23.500	-33.500	-23.046	-23.401	-23.558
		61392000 Musikalische Früherziehung	-22.400	-10.000	0	0	0
		61610000 Instandhaltung der Gebäude und Außenanlagen (Bauunterhaltung)	-1.195.000	-886.400	-760.052	-580.270	-534.046
		61620000 Instandhaltung von tech. Anlagen in Betriebsbauten	0	0	0	0	0
		61630000 Instandhaltung von Einrichtungen und Ausstattungen	-87.600	-35.200	-35.932	-24.438	-24.680
		61640000 Instandhaltung von Kfz	-51.700	-95.150	-102.307	-45.470	-45.890
		61650000 Instandhaltung von Sachanlagen im Gemeingebrauch, Infrastrukturvermögen	-297.900	-363.100	-339.420	-340.759	-342.120
		61651000 Unterhaltung Wasserläufe	-30.000	-5.000	-5.075	-5.151	-5.228
		61651100 Instandhaltungsaufwand f. Ingenieurbauwerke	-165.000	-235.000	-115.000	-50.000	-50.000
		61651110 Instandhaltung Verkehrszeichen- und Einrichtungen	-16.000	-8.000	-8.120	-8.242	-8.365
		61652000 Unterhaltung Feldwege	-10.000	-10.000	-10.150	-10.302	-10.457
		61653000 Anpflanzungen Straßen, Wege, Plätze	-90.900	-65.900	-65.914	-25.927	-25.941
		61653100 Ausgleichsmaßnahmen	0	-30.000	-5.000	0	0
		61654000 Anpflanzungen Friedhöfe	0	-1.000	-1.000	0	0
		61655000 Anpflanzungen Feldwege	-3.000	-3.000	-3.045	-3.091	-3.137
		61656000 Pflege der Grünanlagen	-23.000	-20.000	-20.300	-20.605	-20.914
		61657000 Baumpflege Wasserläufe	-15.000	-15.000	-15.225	-15.453	-15.688

# Mittelfristige Ergebnisplanung 2020

Seite : 375

Datum: 10.02.2020

Uhrzeit: 14:09:02

Gemeinde: 00 Gemeinde Lohfelden

Nr.	KVKR	Arten der Erträge und Aufwendungen	Planungszeitraum				
			2019	2020	2021	2022	2023
			- Euro -	- Euro -	- Euro -	- Euro -	- Euro -
1	2	3	4	5	6	7	8
		61658000 Baumpflege Feldwege	-16.000	-16.000	-16.240	-16.484	-16.731
		61659000 Grabenräumung Feldwege	-10.000	-10.000	-10.150	-10.302	-10.457
		61660000 Wartungskosten	-173.000	-225.250	-185.292	-197.438	-157.511
		61660010 Wartungskosten Geräte	-89.800	-11.000	-11.803	-11.856	-11.910
		61710000 Aufwendungen für Fremdensorgung	-172.000	-170.700	-173.639	-175.805	-178.818
		61711000 Müllabfuhrgebühren	-55.300	-55.900	-56.728	-57.558	-58.409
		61730000 Fremdreinigung	-123.500	-130.450	-120.846	-127.762	-125.704
		61790000 andere sonstige Aufwendungen für bezogene Leistungen	-30.100	-35.900	-36.279	-35.064	-35.358
		61791000 Essensbezug KiTa	-200.400	-168.000	-168.000	-170.520	-173.078
		67000000 Mieten, Pachten, Erbbauzinsen	-52.000	-63.860	-68.912	-48.965	-49.018
		67010000 Miete WinBiap	-11.000	-12.500	-12.500	-12.500	-12.500
		67100000 Leasing	-21.300	-29.000	-29.686	-31.394	-31.608
		67200000 Lizenzen und Konzessionen	-66.000	-36.800	-42.119	-66.727	-66.742
		67300000 Gebühren	-4.950	-6.250	-6.287	-6.347	-6.407
		67310000 Planungs-, Vermessungs- u. sonst. Kosten	-70.000	-115.000	-70.000	-30.000	-30.000
		67320000 Digital-Kataster	-2.700	-5.000	-5.000	-5.000	-50.000
		67330000 Umlegungskosten	-4.500	-4.500	-4.568	-4.636	-4.706
		67500000 Bankspesen / Kosten des Geldverkehrs u.d. Kapitalbeschaffung	-10.000	-10.000	-10.000	-10.000	-10.000
		67710000 Aufwendungen für Sachverständige, Rechtsanwälte und Gerichtskosten	-44.600	-49.500	-34.802	-35.145	-50.503
		67720000 Aufwendungen für Steuerberatung und Wirtschaftsprüfung	-41.000	-40.000	-30.000	-30.000	-30.000
		67730000 Aufwendungen für betriebswirtschaftliche Beratungen und ähnliches	-2.900	-2.200	-2.200	-2.230	-2.260
		67790000 Aufwendungen für andere Beratungsleistungen	-12.800	-33.200	-6.200	-7.900	-7.900
		67900000 sonstige Aufwendungen für die Inanspruchnahme von Rechten und	-200	-7.600	-100	-100	-100
		67910000 Sicherstellung gefährl. Hunde	-1.500	-1.500	-1.500	-1.500	-1.500
		67930000 Systemgebühren extern (Reservix)	-3.000	-1.500	-1.500	-3.000	-3.000
		68100000 Aufwendungen für Zeitungen und Fachliteratur der Verwaltung und ähnlicher Einrichtungen	-18.450	-20.520	-30.737	-19.367	-19.413
		68110000 Anschaffungen von Büchern Lohfelden	-25.000	-25.000	-25.000	-25.375	-25.756
		68130000 Anschaffung Non Books	-16.000	-18.000	-18.000	-18.270	-18.544
		68200000 Porto und Versandkosten	-38.400	-42.900	-51.900	-41.405	-41.408
		68310000 Datenübertragungskosten	-71.800	-62.600	-64.100	-58.225	-58.248
		68311000 Datenverarbeitung CIP	0	-55.000	-68.000	-85.000	-85.000
		68320000 Telefonkosten	-35.150	-36.450	-36.450	-36.450	-36.450
		68500000 Reisekosten	-9.500	-13.250	-9.767	-8.122	-8.180
		68601000 Aufwendungen für Verfügungen Bürgermeister	-3.600	-3.600	-3.600	-3.600	-3.600
		68602000 Aufwendungen für Verfügungen Vors. Gemeindevertretung	-3.000	-3.000	-3.000	-3.000	-3.000
		68610000 Aufwendungen für Öffentlichkeitsarbeit	-128.700	-78.900	-84.288	-105.481	-105.979
		68611000 Aufwendungen für Veranstaltungen Ausländerbeirat	-2.700	-4.900	-4.900	-3.614	-3.627
		68612000 Aufwendungen für Veranstaltungen Gemeindevertretung	-4.500	-4.500	-4.500	-4.500	-4.500
		68613000 Aufwendungen für Veranstaltungen Ferienfez	-36.500	-37.000	-37.000	-37.555	-38.118
		68614000 Wochenmarkt/Weihnachtsmarkt	-15.000	-20.000	-20.000	-20.000	-20.000
		68616000 Blickpunkt Lohfelden	-60.000	-60.000	-60.000	-60.000	-60.000
		68617000 1000-Jahrfeier Vollmarshausen	-250.000	-10.000	0	0	0
		68618000 50 Jahre Großgemeinde Lohfelden	0	-50.000	-50.000	-50.000	-50.000
		68620000 Aufwendungen für Gästebewirtung (Repräsentation)	-17.500	-16.500	-16.500	-16.500	-16.500
		68690000 sonstige Aufwendungen für Repräsentation	-1.000	-100	-100	-1.000	-1.000
		68710000 Geschenke bis 35 € Werbung	-5.000	-5.000	-5.000	-5.000	-5.000

# Mittelfristige Ergebnisplanung 2020

Seite : 376

Datum: 10.02.2020

Uhrzeit: 14:09:02

Gemeinde: 00 Gemeinde Lohfelden

Nr.	KVKR	Arten der Erträge und Aufwendungen	Planungszeitraum				
			2019	2020	2021	2022	2023
			- Euro -	- Euro -	- Euro -	- Euro -	- Euro -
1	2	3	4	5	6	7	8
		68720000 Geschenke über 35 €	-2.700	-2.000	-2.000	-2.700	-2.700
		68800000 Aufwendungen für Fort-, und Weiterbildung	-100.350	-89.500	-87.099	-81.870	-82.514
		68900000 sonstige Aufwendungen für Kommunikation	-67.000	-66.400	-66.407	-66.426	-66.443
		69000000 Beiträge für gebäudebezogene Versicherungen	-58.050	-47.400	-47.955	-49.346	-50.008
		69010000 Kfz-Versicherungsbeiträge	-19.600	-19.700	-19.825	-20.053	-20.285
		69090000 Beiträge für sonstige Versicherungen	-39.400	-39.300	-39.428	-39.157	-39.489
		69100000 Beiträge zu Wirtschaftsverbänden und Berufsvertretungen, sonstige Vereinigungen	-26.700	-26.810	-26.818	-26.846	-26.871
		69200000 Aufwendungen für Schadenersatzleistungen	-200	-200	-200	-200	-200
		69400000 Ausgleichsabgabe nach dem Schwerbehindertengesetz	-2.000	-1.000	-1.000	-1.000	-1.000
		69900000 Bußgelder	-50	-50	-50	-50	-50
		69930000 übrige sonstige betriebliche Aufwendungen	0	0	0	0	0
		69931000 Aufwendungen für Fundsachen	-120	-120	-120	-120	-120
22.	66	Abschreibungen	-2.868.224	-2.851.003	-2.748.635	-2.621.865	-2.534.380
		66110000 Abschreibungen auf Konzessionen und andere Schutzrechte	-23.775	-22.591	-22.591	-13.368	-9.329
		66150000 Abschreibungen auf aktivierte Investitionszuweisungen, -zuschüsse und Investitionsbeiträge	-69.493	-59.315	-52.264	-48.434	-46.911
		66190000 sonstige Abschreibungen auf immaterielle Vermögensgegenstände des Anlagevermögens	-38.220	-31.974	-14.053	-13.099	-12.900
		66200000 Abschreibungen auf Gebäude und Gebäudeeinrichtungen, Sachanlagen im Gemeindegebrauch und Infrastrukturvermögen	-1.964.477	-1.994.949	-2.014.715	-1.959.994	-1.916.858
		66210000 Abschreibungen Schmutzwasser	-434.331	-426.109	-406.001	-395.984	-382.806
		66300000 Abschreibungen auf technische Anlagen und Maschinen	-30.340	-17.406	-18.203	-17.170	-17.170
		66410000 Abschreibungen auf andere Anlagen	-9.527	-5.011	-7.248	-3.339	-2.313
		66420000 Abschreibungen auf Betriebsausstattung	-58.324	-62.690	-64.383	-60.055	-54.306
		66430000 Abschreibungen auf Fuhrpark	-114.862	-115.426	-93.872	-66.438	-61.929
		66450000 Abschreibungen auf Geschäftsausstattung	-96.638	-92.769	-40.847	-34.968	-29.317
		66500000 Abschreibungen auf geringwertige Wirtschaftsgüter (GWG)	-28.237	-22.763	-14.458	-9.016	-541
		66710000 Abschreibungen auf Forderungen wegen Uneinbringlichkeit	0	0	0	0	0
23.	71	Aufwendungen für Zuweisungen und Zuschüsse sowie besondere Finanzaufwendungen	-1.632.550	-1.773.600	-1.746.072	-1.775.889	-1.795.398
		71220000 Zuweisungen für laufende Zwecke an Gemeinden (GV)	-100	-100	-102	-103	-105
		71230000 Zuweisungen für laufende Zwecke an Zweckverbände und dergl.	0	-25.000	0	0	0
		71240000 Zuweisungen für laufende Zwecke an den sonstigen öffentlichen Bereich	-964.800	-812.800	-812.800	-824.887	-837.154
		71241000 Zuweisung ASB-Kinderhort	-105.400	-200.000	-200.000	-203.000	-206.045
		71242000 Zuweisung Schulen	-300	-140.000	-140.000	-142.100	-144.232
		71242100 Zuweisung ASB-Vermittlungsstelle	-18.200	-18.200	-18.200	-18.200	-18.200
		71250000 Zuschüsse für laufende Zwecke an verbundene Unternehmen, Sondervermögen und Beteiligungen	-12.000	-12.000	-12.000	-12.000	-12.000
		71270000 Zuschüsse für laufende Zwecke an private Unternehmen	-235.000	-239.500	-235.000	-235.000	-235.000
		71280000 Zuschüsse für laufende Zwecke an übrige Bereiche	-95.350	-108.400	-108.416	-108.479	-108.542
		71281000 Gewaltprävention	-2.700	-2.700	-2.700	-2.700	-2.700
		71282000 Hundekonzepion	-6.000	-4.500	-4.500	-6.000	-6.000
		71283000 Zuweisungen Partnerschaften	-17.500	-17.500	-17.500	-17.500	-17.500
		71285000 Zuschüsse Tierzuchtvereine	-800	-800	-812	-824	-837
		71288000 Seniorenbetreuung	-13.500	-16.000	-16.000	-16.000	-16.000
		71289000 Zuweisungen an Musikschule	-14.500	-15.000	-15.000	-15.000	-15.000

# Mittelfristige Ergebnisplanung 2020

Seite : 377

Datum: 10.02.2020

Uhrzeit: 14:09:02

Gemeinde: 00 Gemeinde Lohfelden

Nr.	KVKR	Arten der Erträge und Aufwendungen	Planungszeitraum				
			2019	2020	2021	2022	2023
			- Euro -	- Euro -	- Euro -	- Euro -	- Euro -
1	2	3	4	5	6	7	8
		71289100 Zuschuss Frauenhaus	-7.800	-7.800	-7.800	-7.800	-7.800
		71289200 Kofinanzierung Mehrgenerationenhaus ASB Lohfelden	-10.000	-10.000	-10.000	-10.000	-10.000
		71289300 Vergünstigung Jugendleiter-Card (JuLeiCa)	-100	0	0	0	0
		71289400 Zuweisung Tagesmütter	-12.000	-13.000	-13.000	-12.000	-12.000
		71305000 Schuldendiensthilfen von verbundenen Unternehmen, Beteiligungen und Sondervermögen	0	0	0	0	0
		71710000 sonstige Erstattungen an das Land	-5.000	-6.000	-6.000	-6.000	-6.000
		71720000 sonstige Erstattungen an Gemeinden (GV)	-10.600	-10.100	-10.100	-10.600	-10.600
		71722000 Verwaltungsknoten Regenwasser	-100	-100	-102	-103	-105
		71723000 Personalkostenerstattung Schmutzwasser	-50.000	-50.000	-50.750	-51.511	-52.284
		71724000 Personalkostenerstattung Regenwasser	-26.000	-26.000	-26.390	-26.786	-27.188
		71730000 sonstige Erstattungen an Zweckverbände	0	-25.600	-26.400	-26.796	-27.606
		71740000 sonstige Erstattungen an den sonstigen öffentlichen Bereich	-3.800	-1.500	-1.500	-1.500	-1.500
		71750000 sonstige Erstattungen an verbundene Unternehmen	-1.000	-1.000	-1.000	-1.000	-1.000
		71770000 sonstige Erstattungen an private Unternehmen	-20.000	-10.000	-10.000	-20.000	-20.000
24	73	Steueraufwendungen einschließlich Aufwendungen aus gesetzlichen Umlageverpflichtungen	-12.848.108	-12.900.244	-12.826.121	-12.844.068	-12.862.057
		73531170 Heimatumlage	0	-383.600	-383.600	-383.600	-383.600
		73541000 Kreisumlage	-6.274.600	-6.235.000	-6.274.600	-6.274.600	-6.274.600
		73541100 Zuführung Rückstellung Kreisumlage	0	0	0	0	0
		73542000 Schulumlage	-4.160.500	-4.297.950	-4.160.500	-4.160.500	-4.160.500
		73542100 Zuführung Rückstellung Schulumlage	0	0	0	0	0
		73549000 andere Umlagen	-2.200	-2.200	-2.200	-2.200	-2.200
		73550000 Aufwendungen aus steuerähnlichen Umlagen an Zweckverbände u. dgl.	-585.700	-589.008	-589.008	-588.808	-588.808
		73551000 Aufwendungen aus steuerähnlichen Umlagen an Zweckverbände	-263.508	-265.104	-265.104	-265.104	-265.104
		73800000 Ausgleichsleistung Stadt Kassel	-200.000	-258.000	-258.000	-258.000	-258.000
		73801000 Gewerbesteuerumlage	-1.131.100	-624.382	-648.109	-666.256	-684.245
		73802100 Grundsteuerausgleich GVZ	-30.500	-45.000	-45.000	-45.000	-45.000
		73802200 Gewerbesteuerausgleich GVZ	-200.000	-200.000	-200.000	-200.000	-200.000
25.	72	Transferaufwendungen	-32.500	-24.000	-23.000	-23.000	-23.000
		72500000 Jugendhilfeleistungen an natürliche Personen außerhalb von Einrichtungen	-500	-500	-500	-500	-500
		72870000 Sonstige soziale Erstattungen an private Unternehmen	-500	-3.500	-2.500	-2.500	-2.500
		72900000 Sportlehreung	-6.000	-6.000	-6.000	-6.000	-6.000
		72990000 Andere Aufwendungen für sonstige Leistungen an Dritte	-25.000	-14.000	-14.000	-14.000	-14.000
		72991000 Müllsackverkauf für Neugeborene	-500	0	0	0	0
26.	70,74,76	Sonstige ordentliche Aufwendungen	-78.300	-35.710	-36.118	-36.531	-36.949
		70200000 Grundsteuer	-24.700	-32.110	-32.470	-32.834	-33.203
		70300000 Kfz-Steuer	-3.600	-3.600	-3.648	-3.697	-3.746
		76800000 Aufwendungen aus Verlustübernahme	-50.000	0	0	0	0
27.	=	<b>Summe der ordentlichen Aufwendungen (Position 19 bis 26)</b>	<b>-32.524.894</b>	<b>-32.777.880</b>	<b>-32.426.353</b>	<b>-32.274.026</b>	<b>-32.498.125</b>
28.	=	<b>Verwaltungsergebnis (Position 18 ./. Position 27)</b>	<b>75.121</b>	<b>661.491</b>	<b>-235.366</b>	<b>254.727</b>	<b>677.593</b>
29.	56,57	Finanzerträge	534.800	331.800	334.425	337.089	339.794
		56000000 Erträge aus Beteiligungen an verbundenen Unternehmen, mit denen Verträge über Gewinngemeinschaft, Gewinnabführung oder Teilgewinnabführung bestehen	375.000	175.000	177.625	180.289	182.994
		56600000 Erträge aus Wertpapieren des Finanzanlagevermögens	0	0	0	0	0

# Mittelfristige Ergebnisplanung 2020

Seite : 378

Datum: 10.02.2020

Uhrzeit: 14:09:02

Gemeinde: 00 Gemeinde Lohfelden

Nr.	KVKR	Arten der Erträge und Aufwendungen	Planungszeitraum				
			2019	2020	2021	2022	2023
			- Euro -	- Euro -	- Euro -	- Euro -	- Euro -
1	2	3	4	5	6	7	8
		57110000 Kontokorrentzinsen Kasseler Sparkasse	1.000	0	0	0	0
		57300000 Bürgschaftsprovisionen GVZ-P	4.500	4.500	4.500	4.500	4.500
		57310000 Bürgschaftsprovisionen EAM-Beteiligung	12.000	12.000	12.000	12.000	12.000
		57320000 Avalprovisionen EnergieRegionKassel	2.600	2.600	2.600	2.600	2.600
		57420000 Erträge aus Kredit-/ Darlehensvergabe an Gemeinden und	65.200	65.200	65.200	65.200	65.200
		57580000 Erträge aus Kredit-/ Darlehensvergabe an sonstigen inländischen Bereich	3.500	3.500	3.500	3.500	3.500
		57610000 Säumniszuschläge	12.000	10.000	10.000	10.000	10.000
		57620000 Mahngebühren	6.000	6.000	6.000	6.000	6.000
		57630000 Verzinsung von Steuernachforderungen u. -erstattungen	50.000	50.000	50.000	50.000	50.000
		57909000 übrige sonstige Zinsen und ähnliche Erträge	3.000	3.000	3.000	3.000	3.000
30.	77	Zinsen und ähnliche Aufwendungen	-396.300	-333.300	-333.720	-241.346	-233.679
		77100000 Bankzinsen	-188.000	-130.500	-130.500	-130.500	-130.500
		77110000 Zinsen Wüstenrot	-174.800	-174.800	-174.800	-82.000	-73.900
		77680000 Zinsdienstumlage an Land	-33.500	-28.000	-28.420	-28.846	-29.279
31.	=	<b>Finanzergebnis (Position 29 J. Position 30)</b>	<b>138.500</b>	<b>-1.500</b>	<b>705</b>	<b>95.743</b>	<b>106.115</b>
32.	=	<b>Ordentliches Ergebnis (Position 28 und Position 31)</b>	<b>213.621</b>	<b>659.991</b>	<b>-234.661</b>	<b>350.470</b>	<b>783.708</b>
33.	59	Außerordentliche Erträge	451.300	1.000	1.000	1.000	1.000
		59000000 Erträge aus Spenden, Nachlässen und Schenkungen von privaten Unternehmen	1.000	1.000	1.000	1.000	1.000
		59100000 Erträge aus der Veräußerung von Grundstücken, Gebäuden und Anlagen	0	0	0	0	0
		59120000 Erträge aus der Veräußerung von Vermögensgegenständen	0	0	0	0	0
		59890000 sonstige periodenfremde Erträge	0	0	0	0	0
		59909400 Erstattung Hochwasserschaden	450.300	0	0	0	0
34.	79	Außerordentliche Aufwendungen	-1.091.950	-300.000	-304.500	-309.068	-313.704
		79410000 Verluste aus dem Abgang von Sachanlagen	0	0	0	0	0
		79700000 periodenfremde Aufwendungen	0	0	0	0	0
		79940000 Beseitigung Hochwasserschäden	-1.091.950	-300.000	-304.500	-309.068	-313.704
35.	=	<b>Außerordentliches Ergebnis (Position 33 J. Position 34)</b>	<b>-640.650</b>	<b>-299.000</b>	<b>-303.500</b>	<b>-308.068</b>	<b>-312.704</b>
36.	=	<b>Jahresergebnis (Position 32 und Position 35)</b>	<b>-427.029</b>	<b>360.991</b>	<b>-538.161</b>	<b>42.402</b>	<b>471.004</b>

\*\*\* Ende der Liste "Mittelfristige Ergebnisplanung" \*\*\*



# Mittelfristige Finanzplanung 2020

Gemeinde: 00 Gemeinde Lohfelden

Seite : 379

Datum: 10.02.2020

Uhrzeit: 14:17:32

Nr.	Bezeichnung	Ergebnis des Jahresabschlusses	Haushaltsansatz	Haushaltsansatz	Plan	Plan	Plan	
		2018	2019	2020	2021	2022	2023	
		- Euro -	- Euro -	- Euro -	- Euro -	- Euro -	- Euro -	
1	2	3	4	5	6	7	8	
1	810	Privatrechtliche Leistungsentgelte	917.934,95	984.700	924.200	937.878	943.805	951.094
		81032100 Einzahlungen aus Eintrittsgeldern	47.158,38	45.600	43.850	43.850	43.600	43.600
		81041100 Einzahlungen aus Mieten und Pachten	808.075,79	811.600	816.650	832.682	839.814	847.057
		81042100 Einzahlungen aus dem Verkauf von Vorräten	64.727,68	126.500	63.700	61.346	60.391	60.437
		81043100 Einzahlungen aus sonstigen privatrechtlichen Entgelten	-2.026,90	1.000	0	0	0	0
2	811	Öffentlich-rechtliche Leistungsentgelte	3.141.922,01	2.876.782	3.033.438	3.060.425	3.024.967	3.053.026
		81131100 Einzahlungen aus Verwaltungsgebühren	157.666,18	157.850	171.200	171.427	173.706	173.940
		81132100 Einzahlungen aus Benutzungsgebühren	2.794.686,09	2.537.132	2.710.438	2.737.198	2.699.461	2.727.286
		81156100 Einzahlungen aus Buß- und Verwargeldern	189.569,74	181.800	151.800	151.800	151.800	151.800
3	812	Kostenersatzleistungen und -erstattungen	613.820,90	882.150	781.597	777.127	794.967	800.675
		81248100 Einzahlungen aus Kostenerstattungen vom Land	6.257,77	4.500	500	500	2.500	2.500
		81248200 Einzahlungen aus Kostenerstattungen von Gemeinden (GV)	107.260,72	97.500	86.500	86.508	106.515	106.523
		81248300 Einzahlungen aus Kostenerstattungen von Zweckverbänden und dergl.	15.500,00	14.500	40.000	41.025	41.640	42.265
		81248400 Einzahlungen aus Kostenerstattungen vom sonstigen öffentlichen Bereich	86.186,76	86.000	90.000	90.000	90.000	90.000
		81248500 Einzahlungen aus Kostenerstattungen von verbundenen Unternehmen, Sondervermögen und Beteiligungen	114.212,34	230.800	123.100	122.125	120.648	119.674
		81248700 Einzahlungen aus Kostenerstattungen von privaten Unternehmen	13.000,23	82.300	95.047	81.582	73.270	74.178
		81248800 Einzahlungen aus Kostenerstattungen von übrigen Bereichen	271.403,08	366.550	346.450	355.387	360.394	365.535
4	814	Einzahlungen aus Steuern und steuerähnlichen Erträgen einschließlich Erträgen aus gesetzlichen Umlagen	20.215.203,71	20.542.000	20.262.000	21.054.750	21.648.141	22.292.183
		81401100 Grundsteuer A	54.129,20	55.000	59.000	59.000	59.000	59.000
		81401200 Grundsteuer B	2.857.714,14	2.810.000	2.850.000	2.892.750	2.936.141	2.980.183
		81401300 Gewerbesteuer	8.094.744,45	8.440.000	8.000.000	8.300.000	8.400.000	8.500.000
		81402100 Gemeindeanteil Einkommenssteuer	7.385.215,90	7.793.000	8.000.000	8.400.000	8.850.000	9.300.000
		81402200 Gemeindeanteil Umsatzsteuer	1.302.226,47	951.000	1.050.000	1.100.000	1.100.000	1.150.000
		81403100 Vergnügungssteuer	441.586,23	400.000	200.000	200.000	200.000	200.000
		81403200 Hundesteuer	79.587,32	83.000	83.000	83.000	83.000	83.000
		81403900 Sonstige örtliche Steuern	0,00	10.000	20.000	20.000	20.000	20.000
5	815	Einzahlungen aus Transferleistungen	612.061,58	509.000	504.000	524.000	544.000	554.000
		81505100 Leistungen nach dem Familienleistungsgesetz	609.091,58	505.000	500.000	520.000	540.000	550.000
		81521400 Sonstige Ersatzleistungen (außerhalb von Einrichtungen)	2.970,00	4.000	4.000	4.000	4.000	4.000
6	816	Zuweisungen und Zuschüsse für laufende Zwecke und allgemeine Umlagen	4.605.472,09	5.559.540	6.721.065	4.634.301	4.416.317	4.416.317
		81611100 Schlüsselzuweisungen	3.144.622,00	3.164.900	4.125.765	3.164.900	3.164.900	3.164.900
		81613100 Sonstige allgemeine Zuweisungen vom Land	393.126,00	975.700	618.500	500	500	500
		81613800 Sonstige allgemeine Zuweisungen von übrigen Bereichen	-769,00	0	0	0	0	0
		81614000 Zuweisungen für laufende Zwecke vom Bund	0,00	0	17.400	13.500	0	0
		81614100 Zuweisungen für laufende Zwecke vom Land	1.068.493,09	1.408.540	1.950.700	1.446.700	1.242.215	1.242.215
		81614200 Zuweisungen für laufende Zwecke von Gemeinden (GV)	0,00	8.400	8.200	8.200	8.200	8.200





# Mittelfristige Finanzplanung 2020

Gemeinde: 00 Gemeinde Lohfelden

Seite : 380  
 Datum: 10.02.2020  
 Uhrzeit: 14:17:32

Nr.	Bezeichnung	Ergebnis des Jahresabschlusses	Haushaltsansatz	Haushaltsansatz	Plan	Plan	Plan
		2018	2019	2020	2021	2022	2023
		- Euro -	- Euro -	- Euro -	- Euro -	- Euro -	- Euro -
1	2	3	4	5	6	7	8
	81614700 Zuweisungen für laufende Zwecke von privaten Unternehmen	0,00	2.000	500	501	502	502
7	817 Zinsen und sonstige Finanzeinzahlungen	207.170,02	534.800	331.800	334.425	337.089	339.794
	81756200 Besondere Finanzeinzahlungen (Säumniszuschläge, Mahngebühren etc.)	13.029,34	18.000	16.000	16.000	16.000	16.000
	81756300 Besondere Finanzeinzahlungen (Bürgschaftsprovisionen etc.)	7.840,49	19.100	19.100	19.100	19.100	19.100
	81761200 Zinseinzahlungen von Gemeinden (GV)	58.808,02	65.200	65.200	65.200	65.200	65.200
	81761700 Zinseinzahlungen von Kreditinstituten	0,00	1.000	0	0	0	0
	81761800 Zinseinzahlungen vom sonstigen inländischen Bereich	3.362,08	3.500	3.500	3.500	3.500	3.500
	81765100 Einzahlungen aus Gewinnanteilen an verbundenen Unternehmen und Beteiligungen	0,00	375.000	175.000	177.625	180.289	182.994
	81769100 Sonstige Finanzeinzahlungen	124.130,09	53.000	53.000	53.000	53.000	53.000
8	813,828 Sonstige ordentliche Einzahlungen und sonstige außerordentliche Einzahlungen, die sich nicht aus Investitionstätigkeiten ergeben	487.058,36	1.020.950	568.400	573.986	570.580	573.214
	81341100 Sonstige Einzahlungen aus Mieten und Pachten	56.598,38	68.300	68.800	73.821	70.855	71.907
	81346100 Sonstige Einzahlungen aus privatrechtlichen Leistungsentgelten	18.055,05	45.850	43.100	43.582	43.059	44.555
	81346200 Sonstige Einzahlungen aus Eigenbeteiligung Wahlleistungen § 6a HBeihVO. Aktive und Versorgungsempfänger	3.024,00	0	0	0	0	0
	81351100 Sonstige Einzahlungen aus Konzessionsabgaben	409.277,64	450.000	450.000	450.000	450.000	450.000
	81352000 Einzahlungen aus der Erstattungen betrieblicher Steuern	0,00	5.500	5.500	5.583	5.666	5.752
	82800000 Außerordentliche Einzahlungen	73,29	450.300	0	0	0	0
	82814700 Einzahlungen aus Spenden, Nachlässe, Schenkungen von privaten Unternehmen	30,00	1.000	1.000	1.000	1.000	1.000
9	<b>Summe der Einzahlungen aus laufender Verwaltungstätigkeit (Nrn. 1 bis 8)</b>	<b>30.800.643,62</b>	<b>32.909.922</b>	<b>33.126.500</b>	<b>31.896.892</b>	<b>32.279.866</b>	<b>32.980.303</b>
10	830 Personalauszahlungen	-7.957.429,74	-8.594.053	-9.038.407	-9.370.397	-9.644.297	-9.932.466
	83001100 Dienstausszahlungen und dergl. für Beamte	-429.944,98	-438.550	-459.000	-458.700	-472.461	-486.633
	83001200 Dienstausszahlungen und dergl. für tariflich Beschäftigte	-6.161.886,54	-6.559.392	-6.936.879	-7.210.115	-7.421.756	-7.645.807
	83003200 Beiträge zur gesetzlichen Sozialversicherung für tariflich Beschäftigte	-1.244.392,76	-1.447.711	-1.496.928	-1.553.982	-1.598.983	-1.645.304
	83004100 Auszahlungen für Beihilfen und Unterstützungsleistungen	-14.608,99	-21.000	-20.500	-20.500	-21.108	-21.735
	83041100 Sonstige Personalauszahlungen	-33.696,28	-43.400	-45.100	-45.100	-45.789	-46.487
	83044100 Beiträge zu Unfallversicherung und Berufsgenossenschaft	-72.900,19	-84.000	-80.000	-82.000	-84.200	-86.500
11	831 Versorgungsauszahlungen	-820.192,24	-836.619	-826.771	-853.118	-878.709	-866.880
	83102100 Umlagen und Beiträge an Versorgungskassen für Beamte	-420.425,48	-400.850	-375.900	-386.200	-397.786	-409.721
	83102200 Umlagen und Beiträge an Versorgungskassen für tariflich Beschäftigte	-371.289,10	-388.269	-410.871	-426.918	-439.723	-452.916
	83114100 Beihilfen und Unterstützungsleistungen für Versorgungsempfänger	-28.477,66	-47.500	-40.000	-40.000	-41.200	-4.243
12	832 Auszahlungen für Sach- und Dienstleistungen	-4.144.378,67	-5.634.540	-5.328.145	-4.817.392	-4.449.667	-4.446.995



# Mittelfristige Finanzplanung 2020

Gemeinde: 00 Gemeinde Lohfelden

Seite : 381  
Datum: 10.02.2020  
Uhrzeit: 14:17:32

Nr.	Bezeichnung	Ergebnis des Jahresabschlusses	Haushaltsansatz	Haushaltsansatz	Plan	Plan	Plan
		2018	2019	2020	2021	2022	2023
		- Euro -	- Euro -	- Euro -	- Euro -	- Euro -	- Euro -
1	2	3	4	5	6	7	8
	83221100 Auszahlungen für die Unterhaltung von Grundstücken und Gebäuden	-716.273,39	-1.337.980	-979.800	-851.160	-658.494	-613.056
	83222100 Auszahlungen für die Unterhaltung des sonstigen unbeweglichen Vermögens	-595.577,78	-698.200	-812.450	-645.310	-537.216	-540.170
	83223100 Auszahlungen für Mieten und Pachten	-92.926,36	-129.000	-113.160	-123.531	-128.192	-128.260
	83223200 Auszahlungen für Leasing	-11.579,77	-21.300	-29.000	-29.686	-31.394	-31.606
	83224100 Auszahlungen für die Bewirtschaftung von Grundstücken und baulichen Anlagen	-1.097.852,53	-1.202.000	-1.307.550	-1.246.955	-1.217.854	-1.270.258
	83225100 Auszahlungen für die Haltung von Kraftfahrzeugen	-104.718,95	-114.400	-153.150	-161.467	-104.345	-105.487
	83226100 Besondere Auszahlungen für Beschäftigte	-71.399,15	-139.050	-135.745	-134.576	-118.006	-118.678
	83227100 Auszahlungen aus betrieblichen Aufwendungen	-361.590,71	-583.400	-351.660	-338.073	-364.344	-365.831
	83228100 Auszahlungen für den Erwerb von Vorräten	-45.661,98	-58.350	-58.250	-58.667	-59.226	-59.793
	83229100 Auszahlungen für Dienstleistungen	-503.994,99	-737.570	-691.020	-544.290	-559.817	-524.631
	83242100 Auszahlungen für ehrenamtliche und sonstige Beschäftigte	-106.487,86	-115.740	-114.840	-125.842	-121.627	-123.219
	83242900 Sonstige Auszahlungen für die Inanspruchnahme von Rechten und Diensten	-13.403,50	-11.300	-17.200	-9.700	-11.200	-11.200
	83243100 Geschäftsauszahlungen	-356.875,62	-417.000	-495.070	-478.632	-468.492	-484.782
	83244000 Auszahlungen aus betrieblicher Steuer, Versicherungen, Schadensfällen	-55.483,17	-59.200	-59.200	-59.453	-59.410	-59.974
	83248100 Bußgelder	0,00	-50	-50	-50	-50	-50
	83259100 Auszahlungen für Kapitalbeschaffung	-10.552,91	-10.000	-10.000	-10.000	-10.000	-10.000
13	833 Auszahlungen für Transferleistungen	-28.770,48	-32.500	-24.000	-23.000	-23.000	-23.000
	83327100 Besondere Verwaltungs- und Betriebsauszahlungen für soziale Zwecke	-27.539,23	-31.500	-20.000	-20.000	-20.000	-20.000
	83333100 Soziale Leistungen an natürliche Personen außerhalb von Einrichtungen	-1.231,25	-500	-500	-500	-500	-500
	83345700 Sonstige soziale Erstattungen an private Unternehmen	0,00	-500	-3.500	-2.500	-2.500	-2.500
14	834 Auszahlungen für Zuweisungen und Zuschüsse für laufende Zwecke sowie besondere Finanzauszahlungen	-1.510.838,70	-1.632.550	-1.773.600	-1.746.072	-1.775.889	-1.795.398
	83431200 Auszahlungen für Zuweisungen und Zuschüsse für laufende Zwecke an Gemeinden (GV)	0,00	-100	-100	-102	-103	-105
	83431300 Auszahlungen für Zuweisungen und Zuschüsse für laufende Zwecke an Zweckverbände und dergl.	0,00	0	-25.000	0	0	0
	83431400 Auszahlungen für Zuweisungen und Zuschüsse für laufende Zwecke an den sonstigen öffentlichen Bereich	-912.691,19	-1.088.700	-1.171.000	-1.171.000	-1.188.187	-1.205.631
	83431500 Auszahlungen für Zuweisungen und Zuschüsse für laufende Zwecke an verbundene Unternehmen, Sondervermögen und Beteiligungen	-80.000,00	-12.000	-12.000	-12.000	-12.000	-12.000
	83431700 Auszahlungen für Zuweisungen und Zuschüsse für laufende Zwecke an private Unternehmen	-241.702,66	-235.000	-239.500	-235.000	-235.000	-235.000
	83431800 Auszahlungen für Zuweisungen und Zuschüsse für laufende Zwecke an übrige Bereiche	-176.465,72	-180.250	-195.700	-195.728	-196.303	-196.379
	83432500 Auszahlungen für Schuldendiensthilfen an verbundene Unternehmen, Sondervermögen und Beteiligungen	-2.496,32	0	0	0	0	0
	83445100 Auszahlungen für Kostenerstattungen an Land	-5.716,79	-5.000	-6.000	-6.000	-6.000	-6.000
	83445200 Auszahlungen für Kostenerstattungen an Gemeinden (GV)	-88.249,70	-86.700	-86.200	-87.342	-89.000	-90.177



# Mittelfristige Finanzplanung 2020

Gemeinde: 00 Gemeinde Lohfelden

Seite : 382

Datum: 10.02.2020

Uhrzeit: 14:17:32

Nr.	Bezeichnung	Ergebnis des Jahresabschlusses	Haushaltsansatz	Haushaltsansatz	Plan	Plan	Plan
		2018	2019	2020	2021	2022	2023
		- Euro -	- Euro -	- Euro -	- Euro -	- Euro -	- Euro -
1	2	3	4	5	6	7	8
	83445300 Auszahlungen für Kostenerstattungen an Zweckverbände und dergl.	0,00	0	-25.600	-26.400	-26.796	-27.606
	83445400 Auszahlungen für Kostenerstattungen an sonstigen öffentlichen Bereich	-1.510,00	-3.800	-1.500	-1.500	-1.500	-1.500
	83445500 Auszahlungen für Kostenerstattungen an verbundene Unternehmen, Beteiligungen und Sondervermögen	-539,78	-1.000	-1.000	-1.000	-1.000	-1.000
	83445700 Auszahlungen für Kostenerstattungen an private Unternehmen	-1.257,74	-20.000	-10.000	-10.000	-20.000	-20.000
	83445800 Auszahlungen für Kostenerstattungen an übrige Bereiche	-208,80	0	0	0	0	0
15	835 Auszahlungen für Steuern einschließlich Auszahlungen aus gesetzlichen Umlageverpflichtungen	-12.156.524,13	-12.848.108	-12.900.244	-12.826.121	-12.844.068	-12.862.057
	83531300 Auszahlungen aus steuerähnlichen Abgaben an Zweckverbände und dergl.	-50.006,50	-200.000	-200.000	-200.000	-200.000	-200.000
	83534100 Auszahlungen aus Gewerbesteuerumlage	-1.407.100,04	-1.131.100	-624.382	-648.109	-666.256	-684.245
	83534300 Auszahlungen aus Grundsteuerausgleich	-44.912,41	-230.500	-303.000	-303.000	-303.000	-303.000
	83537100 Auszahlungen für steuerähnliche Umlagen an das Land	0,00	0	-383.600	-383.600	-383.600	-383.600
	83537200 Auszahlungen für steuerähnliche Umlagen an Gemeinden (GV)	-9.718.064,60	-10.437.300	-10.535.150	-10.437.300	-10.437.300	-10.437.300
	83537300 Auszahlungen für steuerähnliche Umlagen an Zweckverbände und dergl.	-936.411,58	-849.208	-854.112	-854.112	-853.912	-853.912
	83539100 Sonstige Auszahlungen aus Steuern und steuerähnlichen Abgaben	-29,00	0	0	0	0	0
16	836 Zinsen und ähnliche Auszahlungen	-325.972,48	-396.300	-333.300	-333.720	-241.346	-233.679
	83651700 Zinsauszahlungen an Kreditinstitute	-325.972,48	-396.300	-333.300	-333.720	-241.346	-233.679
17	837,848 Sonstige ordentliche Auszahlungen und sonstige außerordentliche Auszahlungen, die sich nicht aus Investitionstätigkeit ergeben	-44.761,65	-1.120.250	-335.710	-340.618	-345.599	-350.653
	83724100 Sonstige Auszahlungen für die Bewirtschaftung von Grundstücken und baulichen Anlagen	-31.869,18	-24.700	-32.110	-32.470	-32.834	-33.203
	83744100 Sonstige Auszahlungen für Steuern, Versicherungen und Schadensfälle	-3.374,10	-3.600	-3.600	-3.648	-3.697	-3.746
	84800000 Außerordentliche Auszahlungen	-9.518,37	-1.091.950	-300.000	-304.500	-309.068	-313.704
18	<b>Summe der Auszahlungen aus laufender Verwaltungstätigkeit (Nrn. 10 bis 17)</b>	<b>-26.988.868,09</b>	<b>-31.094.920</b>	<b>-30.560.177</b>	<b>-30.310.438</b>	<b>-30.202.575</b>	<b>-30.511.128</b>
19	<b>Zahlungsmittelüberschuss oder Zahlungsmittelbedarf aus laufender Verwaltungstätigkeit (Saldo aus Nrn. 9 und 18)</b>	<b>3.811.775,53</b>	<b>1.815.002</b>	<b>2.566.323</b>	<b>1.586.454</b>	<b>2.077.291</b>	<b>2.469.175</b>
20	820 Einzahlungen aus Investitionszuweisungen und -zuschüssen sowie aus Investitionsbeiträgen	503.307,57	1.929.300	798.450	820.000	0	0
	82081000 Einzahlungen aus Investitionszuweisungen vom Bund	270.000,00	5.000	0	0	0	0
	82081100 Einzahlungen aus Investitionszuweisungen vom Land	53.477,16	1.575.100	180.500	820.000	0	0
	82081200 Einzahlungen aus Investitionszuweisungen von Gemeinden (GV)	0,00	75.000	145.000	0	0	0
	82088100 Einzahlungen aus Investitionsbeiträgen	179.830,41	274.200	472.950	0	0	0
21	822 Einzahlungen aus Abgängen von Vermögensgegenständen des Sachanlagevermögens und des immateriellen Anlagenvermögens	433.555,47	0	0	0	0	0



# Mittelfristige Finanzplanung 2020

Gemeinde: 00 Gemeinde Lohfelden

Seite : 383

Datum: 10.02.2020

Uhrzeit: 14:17:32

Nr.	Bezeichnung	Ergebnis des Jahresabschlusses	Haushaltsansatz	Haushaltsansatz	Plan	Plan	Plan
		2018	2019	2020	2021	2022	2023
		- Euro -	- Euro -	- Euro -	- Euro -	- Euro -	- Euro -
1	2	3	4	5	6	7	8
	82282100 Einzahlungen aus der Veräußerung von Grundstücken und Gebäuden	432.322,47	0	0	0	0	0
	82283100 Einzahlungen aus der Veräußerung von Vermögensgegenständen	1.233,00	0	0	0	0	0
22	823 Einzahlungen aus Abgängen von Vermögensgegenständen des Finanzanlagevermögens	90.192,43	78.000	78.000	78.000	78.000	78.000
	82386500 Rückflüsse von Ausleihungen an verbundene Unternehmen, Sondervermögen und Beteiligungen	62.615,24	65.200	65.200	65.200	65.200	65.200
	82386800 Rückflüsse von Ausleihungen an übrigen inländischen Bereich	27.577,19	12.800	12.800	12.800	12.800	12.800
23	<b>Summe der Einzahlungen aus Investitionstätigkeit (Nrn. 20 bis 22)</b>	<b>1.027.055,47</b>	<b>2.007.300</b>	<b>876.450</b>	<b>898.000</b>	<b>78.000</b>	<b>78.000</b>
24	841 Auszahlungen für den Erwerb von Grundstücken und Gebäuden	-86.570,11	-231.100	-201.500	-261.500	-200.000	-200.000
	84182100 Auszahlungen für den Erwerb von Grundstücken und Gebäuden	-86.570,11	-231.100	-201.500	-261.500	-200.000	-200.000
25	842 Auszahlungen für Baumaßnahmen	-3.461.349,40	-3.260.000	-2.167.007	-9.391.300	-1.825.605	-1.420.914
	84285100 Auszahlungen für Hochbaumaßnahmen	-1.996.819,52	-1.410.000	-1.007.000	-6.811.000	-765.000	-530.000
	84285200 Auszahlungen für Tiefbaumaßnahmen	-1.436.681,02	-1.670.000	-1.110.007	-2.230.300	-1.010.605	-840.914
	84285300 Auszahlungen für sonstige Baumaßnahmen	-27.848,86	-180.000	-50.000	-350.000	-50.000	-50.000
26	840,843 Auszahlungen für Investitionen in das sonstige Sachanlagevermögen und immaterielle Anlagevermögen	-367.054,52	-1.347.950	-994.950	-603.553	-637.689	-364.113
	84081000 Auszahlungen für aktivierte Investitionszuweisungen an Bund	0,00	-690.000	0	0	0	0
	84081200 Auszahlungen für aktivierte Investitionszuweisungen an Gemeinden (GV)	0,00	0	-450.000	0	0	0
	84081800 Auszahlungen für aktivierte Investitionszuweisungen an übrige Bereiche	-11.580,00	0	0	0	0	0
	84383100 Auszahlungen für den Erwerb von Vermögensgegenständen	-310.509,62	-588.700	-481.600	-547.288	-583.992	-309.231
	84383200 Auszahlungen für den Erwerb von Vermögensgegenständen GWG zwischen 150 € und 1.000 €	-44.964,90	-69.250	-63.350	-56.265	-53.697	-54.882
27	844 Auszahlungen für Investitionen in das Finanzanlagevermögen	-450.436,87	-245.436	-244.386	-171.186	-98.429	-18.879
	84484000 Auszahlungen für den Erwerb von Finanzanlagen	-14.946,87	-15.750	-14.700	-14.700	-15.143	-15.593
	84484400 Auszahlungen für den Erwerb von sonstigen Anteilsrechten	-2.190,00	-83.286	-83.286	-83.286	-83.286	-3.286
	84486700 Auszahlungen aus der Gewährung von Krediten an Kreditinstitute	-146.400,00	-146.400	-146.400	-73.200	0	0
	84486800 Auszahlungen aus der Gewährung von Krediten an sonstigen inländischen Bereich	-286.900,00	0	0	0	0	0
28	<b>Summe der Auszahlungen aus Investitionstätigkeit (Nrn. 24 bis 27)</b>	<b>-4.365.410,90</b>	<b>-5.084.486</b>	<b>-3.607.843</b>	<b>-10.427.539</b>	<b>-2.761.723</b>	<b>-2.003.906</b>
29	<b>Zahlungsmittelüberschuss oder Zahlungsmittelbedarf aus Investitionstätigkeit (Nrn. 23 und 28)</b>	<b>-3.338.355,43</b>	<b>-3.077.186</b>	<b>-2.731.393</b>	<b>-9.529.539</b>	<b>-2.683.723</b>	<b>-1.925.906</b>
30	<b>Zahlungsmittelüberschuss oder Zahlungsmittelbedarf (Summe aus Nrn. 19 und 29)</b>	<b>473.420,10</b>	<b>-1.262.184</b>	<b>-165.070</b>	<b>-7.943.085</b>	<b>-606.432</b>	<b>543.269</b>
31	826 Einzahlungen aus der Aufnahme von Krediten und wirtschaftlich vergleichbaren Vorgängen für Investitionen	286.900,00	300.000	0	7.180.000	1.400.000	240.000
	82692100 Einzahlungen aus der Aufnahme von Krediten für Investitionen beim Land	-1.278,26	0	0	0	0	0



# Mittelfristige Finanzplanung 2020

Gemeinde: 00 Gemeinde Lohfelden

Seite : 384  
 Datum: 10.02.2020  
 Uhrzeit: 14:17:32

Nr.	Bezeichnung	Ergebnis des Jahresabschlusses	Haushaltsansatz	Haushaltsansatz	Plan	Plan	Plan
		2018	2019	2020	2021	2022	2023
		- Euro -	- Euro -	- Euro -	- Euro -	- Euro -	- Euro -
1	2	3	4	5	6	7	8
	82692600 Einzahlungen aus der Aufnahme von Krediten für Investitionen bei sonstigen öffentlichen Sonderrechnungen	286.900,00	300.000	0	7.180.000	1.400.000	240.000
	82692700 Einzahlungen aus der Aufnahme von Krediten für Investitionen bei Kreditinstituten	1.278,26	0	0	0	0	0
32	846 Auszahlungen für die Tilgung von Krediten und wirtschaftlich vergleichbaren Vorgängen für Investitionen	-356.500,69	-355.000	-230.500	-396.900	-817.100	-842.200
	84692100 Auszahlungen aus der Tilgung von Investitionskrediten beim Land	-306.857,00	-355.000	-230.500	-396.900	-817.100	-842.200
	84692600 Auszahlungen aus der Tilgung von Investitionskrediten bei sonstigen öffentlichen Sonderrechnungen	-15.100,00	0	0	0	0	0
	84692700 Auszahlungen aus der Tilgung von Investitionskrediten bei Kreditinstituten	-34.543,69	0	0	0	0	0
33	<b>Zahlungsmittelüberschuss oder Zahlungsmittelbedarf aus Finanzierungstätigkeit (Saldo aus Nrn. 31 und 32)</b>	<b>-69.600,69</b>	<b>-55.000</b>	<b>-230.500</b>	<b>6.783.100</b>	<b>582.900</b>	<b>-602.200</b>
34	<b>Änderung des Zahlungsmittelbestandes zum Ende des Haushaltsjahres (Summe aus Nrn. 30 und 33)</b>	<b>403.819,41</b>	<b>-1.317.184</b>	<b>-395.570</b>	<b>-1.159.985</b>	<b>-23.532</b>	<b>-58.931</b>
35	Geplanter Anfangsbestand an Zahlungsmitteln zu Beginn des Haushaltsjahres	2.914.069,10	3.366.407	2.049.223	1.653.653	493.668	470.136
36	Geplante Veränderung des Bestandes an Zahlungsmitteln (Nr. 34)	403.819,41	-1.317.184	-395.570	-1.159.985	-23.532	-58.931
	829 nachrichtlich: Einzahlungen aus haushaltsunwirksamen Zahlungsvorgängen	5.540.044,86	0	0	0	0	0
	82900000 Einzahlungen aus durchlaufenden Posten	5.417.351,29	0	0	0	0	0
	82901000 Einzahlungen aus Umsatzsteuerrückerstattungen	122.693,57	0	0	0	0	0
	849 nachrichtlich: Auszahlungen aus haushaltsunwirksamen Zahlungsvorgängen	-5.491.526,04	0	0	0	0	0
	84900100 Auszahlungen für anrechenbare Vorsteuer	-116.265,86	0	0	0	0	0
	84900200 Auszahlungen für sonstige durchlaufende Posten	-5.333.669,97	0	0	0	0	0
	84901000 Auszahlungen aus Umsatzsteuerabführung	-41.590,21	0	0	0	0	0
	nachrichtlich: Zahlungsmittelüberschuss oder Zahlungsmittelbedarf aus haushaltsunwirksamen Zahlungsvorgängen	48.518,82	0	0	0	0	0
37	<b>Geplanter Endbestand an Zahlungsmitteln am Ende des Haushaltsjahres (Summe aus den Summen Nrn. 35 und 36)</b>	<b>3.366.407,33</b>	<b>2.049.223</b>	<b>1.653.653</b>	<b>493.668</b>	<b>470.136</b>	<b>411.205</b>

\*\*\* Ende der Liste "Mittelfristige Finanzplanung" \*\*\*

**Investitionsübersicht  
2019 - 2023**

# Investitionsübersicht 2020

Gemeinde: 00 Gemeinde Lohfelden

Seite : 386

Datum: 10.02.2020

Uhrzeit: 14:23:46

Produktbereich 01 Innere Verwaltung  
 Produkt 012 Bauhof  
 Kostenstelle 01200 Bauhof

Pos.	Inhalt	Ergebnis	Plan	Plan	VE	Plan	Plan	Plan	Plan	Bisher	Gesamtbetrag	Davon bereits
		2018	2019	2020	2020	2021	2022	2023	Folgejahre	bereitgestellt		gezahlt
		EUR	EUR	EUR	EUR	EUR	EUR	EUR	EUR	EUR	EUR	EUR
		1	2	3	4	5	6	7	8	9	10	11
<b>012-01 Anschaffungen Bauhof</b>												
4.	- Auszahlungen für Investitionen in das sonstige Sachanlagevermögen	-13.213,00	-6.800	-6.700	0	-5.700	-2.000	-2.000	0	-37.380	-53.780	0
	08000000 Werkstatteinrichtungen und -geräte	-10.000,00	-1.000	0	0	0	0	0	0	-11.199	-11.199	0
	08010000 Werkzeuge, Werksgeräte und Modelle, Prüf- und Messmittel	-3.213,00	-5.800	-6.700	0	-5.700	-2.000	-2.000	0	-26.181	-42.581	0
	<b>= Summe investive Auszahlungen</b>	<b>-13.213,00</b>	<b>-6.800</b>	<b>-6.700</b>	<b>0</b>	<b>-5.700</b>	<b>-2.000</b>	<b>-2.000</b>	<b>0</b>	<b>-37.380</b>	<b>-53.780</b>	<b>0</b>
	<b>= Saldo aus Investitionstätigkeit (Einzahlungen ./ Auszahlungen)</b>	<b>-13.213,00</b>	<b>-6.800</b>	<b>-6.700</b>	<b>0</b>	<b>-5.700</b>	<b>-2.000</b>	<b>-2.000</b>	<b>0</b>	<b>-37.380</b>	<b>-53.780</b>	<b>0</b>
<b>012-03 Salzsilo Bauhof</b>												
3.	- Auszahlungen für Baumaßnahmen	0,00	0	0	0	0	0	0	0	-187.385	-187.385	0
	09510000 Anlagen im Bau - Hochbau	0,00	0	0	0	0	0	0	0	-187.385	-187.385	0
	<b>= Summe investive Auszahlungen</b>	<b>0,00</b>	<b>0</b>	<b>0</b>	<b>0</b>	<b>0</b>	<b>0</b>	<b>0</b>	<b>0</b>	<b>-187.385</b>	<b>-187.385</b>	<b>0</b>
	<b>= Saldo aus Investitionstätigkeit (Einzahlungen ./ Auszahlungen)</b>	<b>0,00</b>	<b>0</b>	<b>0</b>	<b>0</b>	<b>0</b>	<b>0</b>	<b>0</b>	<b>0</b>	<b>-187.385</b>	<b>-187.385</b>	<b>0</b>
<b>012-05 Dach, Erweiterung Nutzfläche, PV-Anlage</b>												
3.	- Auszahlungen für Baumaßnahmen	0,00	-25.000	-10.000	0	-300.000	-300.000	0	0	-25.000	-635.000	0
	09510000 Anlagen im Bau - Hochbau	0,00	-25.000	-10.000	0	-300.000	-300.000	0	0	-25.000	-635.000	0
	<b>= Summe investive Auszahlungen</b>	<b>0,00</b>	<b>-25.000</b>	<b>-10.000</b>	<b>0</b>	<b>-300.000</b>	<b>-300.000</b>	<b>0</b>	<b>0</b>	<b>-25.000</b>	<b>-635.000</b>	<b>0</b>
	<b>= Saldo aus Investitionstätigkeit (Einzahlungen ./ Auszahlungen)</b>	<b>0,00</b>	<b>-25.000</b>	<b>-10.000</b>	<b>0</b>	<b>-300.000</b>	<b>-300.000</b>	<b>0</b>	<b>0</b>	<b>-25.000</b>	<b>-635.000</b>	<b>0</b>
<b>012-06 Bauhof - Umbau Entwässerung incl. Rückstauklappe und Pflaster vorn</b>												
3.	- Auszahlungen für Baumaßnahmen	-45.639,69	0	0	0	0	0	0	0	-45.639	-45.639	0
	09520000 Anlagen im Bau - Tiefbau	-45.639,69	0	0	0	0	0	0	0	-45.639	-45.639	0
	<b>= Summe investive Auszahlungen</b>	<b>-45.639,69</b>	<b>0</b>	<b>0</b>	<b>0</b>	<b>0</b>	<b>0</b>	<b>0</b>	<b>0</b>	<b>-45.639</b>	<b>-45.639</b>	<b>0</b>

# Investitionsübersicht 2020

Gemeinde: 00 Gemeinde Lohfelden

Seite : 387

Datum: 10.02.2020

Uhrzeit: 14:23:46

Produktbereich 01 Innere Verwaltung  
 Produkt 012 Bauhof  
 Kostenstelle 01200 Bauhof

Pos.	Inhalt	Ergebnis	Plan	Plan	VE	Plan	Plan	Plan	Plan	Bisher	Gesamtbetrag	Davon bereits	
		2018	2019	2020	2020	2021	2022	2023	Folgejahre	bereitgestellt	EUR	gezahlt	
		EUR	EUR	EUR	EUR	EUR	EUR	EUR	EUR	EUR	EUR	EUR	
		1	2	3	4	5	6	7	8	9	10	11	
=	Saldo aus Investitionstätigkeit (Einzahlungen ./. Auszahlungen)	-45.639,69	0	0	0	0	0	0	0	0	-45.639	-45.639	0



# Investitionsübersicht 2020

Gemeinde: 00 Gemeinde Lohfelden

Seite : 388

Datum: 10.02.2020

Uhrzeit: 14:23:46

Produktbereich 01 Innere Verwaltung  
 Produkt 012 Bauhof  
 Kostenstelle 01210 Fuhrpark

Pos.	Inhalt	Ergebnis	Plan	Plan	VE	Plan	Plan	Plan	Plan	Bisher	Gesamtbetrag	Davon bereits
		2018	2019	2020	2020	2021	2022	2023	Folgejahre	bereitgestellt		gezahlt
		EUR	EUR	EUR	EUR	EUR	EUR	EUR	EUR	EUR	EUR	EUR
		1	2	3	4	5	6	7	8	9	10	11
<b>012-01 Anschaffungen Bauhof</b>												
2.	+ Einzahlungen aus dem Abgang von Vermögensgegenständen des Sachanlagevermögens und des immateriellen Vermögens	0,00	0	0	0	0	0	0	0	5.250	5.250	0
	08100000 Fuhrpark	0,00	0	0	0	0	0	0	0	5.250	5.250	0
	<b>= Summe investive Einzahlungen</b>	<b>0,00</b>	<b>0</b>	<b>0</b>	<b>0</b>	<b>0</b>	<b>0</b>	<b>0</b>	<b>0</b>	<b>5.250</b>	<b>5.250</b>	<b>0</b>
4.	- Auszahlungen für Investitionen in das sonstige Sachanlagevermögen	-5.741,16	0	0	0	0	0	0	0	-66.350	-66.350	0
	08010000 Werkzeuge, Werksggeräte und Modelle, Prüf- und Messmittel	-5.741,16	0	0	0	0	0	0	0	-5.741	-5.741	0
	08100000 Fuhrpark	0,00	0	0	0	0	0	0	0	-60.609	-60.609	0
	<b>= Summe investive Auszahlungen</b>	<b>-5.741,16</b>	<b>0</b>	<b>0</b>	<b>0</b>	<b>0</b>	<b>0</b>	<b>0</b>	<b>0</b>	<b>-66.350</b>	<b>-66.350</b>	<b>0</b>
	<b>= Saldo aus Investitionstätigkeit (Einzahlungen ./ Auszahlungen)</b>	<b>-5.741,16</b>	<b>0</b>	<b>0</b>	<b>0</b>	<b>0</b>	<b>0</b>	<b>0</b>	<b>0</b>	<b>-61.100</b>	<b>-61.100</b>	<b>0</b>
<b>0121-01 Anschaffungen Fuhrpark</b>												
2.	+ Einzahlungen aus dem Abgang von Vermögensgegenständen des Sachanlagevermögens und des immateriellen Vermögens	833,00	0	0	0	0	0	0	0	43.770	43.770	0
	08100000 Fuhrpark	833,00	0	0	0	0	0	0	0	43.770	43.770	0
	<b>= Summe investive Einzahlungen</b>	<b>833,00</b>	<b>0</b>	<b>0</b>	<b>0</b>	<b>0</b>	<b>0</b>	<b>0</b>	<b>0</b>	<b>43.770</b>	<b>43.770</b>	<b>0</b>
4.	- Auszahlungen für Investitionen in das sonstige Sachanlagevermögen	-19.610,00	-95.000	-95.000	0	-123.000	-20.000	-20.000	-2.000	-641.475	-901.475	0
	08100000 Fuhrpark	-19.610,00	-95.000	-95.000	0	-123.000	-20.000	-20.000	-2.000	-641.475	-901.475	0
	<b>= Summe investive Auszahlungen</b>	<b>-19.610,00</b>	<b>-95.000</b>	<b>-95.000</b>	<b>0</b>	<b>-123.000</b>	<b>-20.000</b>	<b>-20.000</b>	<b>-2.000</b>	<b>-641.475</b>	<b>-901.475</b>	<b>0</b>
	<b>= Saldo aus Investitionstätigkeit (Einzahlungen ./ Auszahlungen)</b>	<b>-18.777,00</b>	<b>-95.000</b>	<b>-95.000</b>	<b>0</b>	<b>-123.000</b>	<b>-20.000</b>	<b>-20.000</b>	<b>-2.000</b>	<b>-597.704</b>	<b>-857.704</b>	<b>0</b>

# Investitionsübersicht 2020

Gemeinde: 00 Gemeinde Lohfelden

Seite : 389

Datum: 10.02.2020

Uhrzeit: 14:23:46

Produktbereich 01 Innere Verwaltung  
Produkt 012 Bauhof  
Kostenstelle 01210 Fuhrpark

Pos.	Inhalt	Ergebnis	Plan	Plan	VE	Plan	Plan	Plan	Plan	Bisher	Gesamtbetrag	Davon bereits
		2018	2019	2020	2020	2021	2022	2023	Folgejahre	bereitgestellt	EUR	gezahlt
		EUR	EUR	EUR	EUR	EUR	EUR	EUR	EUR	EUR	EUR	EUR
		1	2	3	4	5	6	7	8	9	10	11

# Investitionsübersicht 2020

Gemeinde: 00 Gemeinde Lohfelden

Seite : 390

Datum: 10.02.2020

Uhrzeit: 14:23:46

Produktbereich 01 Innere Verwaltung  
 Produkt 013 Organisation und IT  
 Kostenstelle 01300 Organisation und IT

Pos.	Inhalt	Ergebnis	Plan	Plan	VE	Plan	Plan	Plan	Plan	Bisher	Gesamtbetrag	Davon bereits
		2018	2019	2020	2020	2021	2022	2023	Folgejahre	bereitgestellt		gezahlt
		EUR	EUR	EUR	EUR	EUR	EUR	EUR	EUR	EUR	EUR	EUR
		1	2	3	4	5	6	7	8	9	10	11
<b>013-01 Anschaffungen EDV-Anlagen</b>												
4.	- Auszahlungen für Investitionen in das sonstige Sachanlagevermögen	0,00	-15.000	-20.000	0	-30.000	0	0	0	-380.578	-430.578	0
	<i>08500000 Büromaschinen, Organisationsmittel, Datenverarbeitungs- und</i>	<i>0,00</i>	<i>-15.000</i>	<i>-20.000</i>	<i>0</i>	<i>-30.000</i>	<i>0</i>	<i>0</i>	<i>0</i>	<i>-380.578</i>	<i>-430.578</i>	<i>0</i>
	<b>= Summe investive Auszahlungen</b>	<b>0,00</b>	<b>-15.000</b>	<b>-20.000</b>	<b>0</b>	<b>-30.000</b>	<b>0</b>	<b>0</b>	<b>0</b>	<b>-380.578</b>	<b>-430.578</b>	<b>0</b>
	<b>= Saldo aus Investitionstätigkeit (Einzahlungen ./ Auszahlungen)</b>	<b>0,00</b>	<b>-15.000</b>	<b>-20.000</b>	<b>0</b>	<b>-30.000</b>	<b>0</b>	<b>0</b>	<b>0</b>	<b>-380.578</b>	<b>-430.578</b>	<b>0</b>
<b>013-02 Lizenzen Software</b>												
4.	- Auszahlungen für Investitionen in das sonstige Sachanlagevermögen	-2.337,96	-10.000	-10.000	0	-15.000	-10.000	-10.000	0	-174.212	-219.212	0
	<i>02400000 Lizenzen, DV-Software</i>	<i>-2.337,96</i>	<i>-10.000</i>	<i>-10.000</i>	<i>0</i>	<i>-15.000</i>	<i>-10.000</i>	<i>-10.000</i>	<i>0</i>	<i>-174.212</i>	<i>-219.212</i>	<i>0</i>
	<b>= Summe investive Auszahlungen</b>	<b>-2.337,96</b>	<b>-10.000</b>	<b>-10.000</b>	<b>0</b>	<b>-15.000</b>	<b>-10.000</b>	<b>-10.000</b>	<b>0</b>	<b>-174.212</b>	<b>-219.212</b>	<b>0</b>
	<b>= Saldo aus Investitionstätigkeit (Einzahlungen ./ Auszahlungen)</b>	<b>-2.337,96</b>	<b>-10.000</b>	<b>-10.000</b>	<b>0</b>	<b>-15.000</b>	<b>-10.000</b>	<b>-10.000</b>	<b>0</b>	<b>-174.212</b>	<b>-219.212</b>	<b>0</b>

# Investitionsübersicht 2020

Gemeinde: 00 Gemeinde Lohfelden

Seite : 391

Datum: 10.02.2020

Uhrzeit: 14:23:46

Produktbereich 01 Innere Verwaltung  
 Produkt 017 Zentraler Dienst  
 Kostenstelle 01720 Archiv

Pos.	Inhalt	Ergebnis	Plan	Plan	VE	Plan	Plan	Plan	Plan	Bisher	Gesamtbetrag	Davon bereits
		2018	2019	2020	2020	2021	2022	2023	Folgejahre	bereitgestellt		gezahlt
		EUR	EUR	EUR	EUR	EUR	EUR	EUR	EUR	EUR	EUR	EUR
		1	2	3	4	5	6	7	8	9	10	11
<b>017-01</b>	<b>Regalsysteme Archiv Bürgerhaus</b>											
4.	- Auszahlungen für Investitionen in das sonstige Sachanlagevermögen	0,00	0	-7.000	0	0	0	0	0	0	-7.000	0
	<i>08600000 Büromöbel und sonstige Ausstattungsgegenstände</i>	<i>0,00</i>	<i>0</i>	<i>-7.000</i>	<i>0</i>	<i>0</i>	<i>0</i>	<i>0</i>	<i>0</i>	<i>0</i>	<i>-7.000</i>	<i>0</i>
	<b>= Summe investive Auszahlungen</b>	<b>0,00</b>	<b>0</b>	<b>-7.000</b>	<b>0</b>	<b>0</b>	<b>0</b>	<b>0</b>	<b>0</b>	<b>0</b>	<b>-7.000</b>	<b>0</b>
	<b>= Saldo aus Investitionstätigkeit (Einzahlungen ./ Auszahlungen)</b>	<b>0,00</b>	<b>0</b>	<b>-7.000</b>	<b>0</b>	<b>0</b>	<b>0</b>	<b>0</b>	<b>0</b>	<b>0</b>	<b>-7.000</b>	<b>0</b>



# Investitionsübersicht 2020

Gemeinde: 00 Gemeinde Lohfelden

Seite : 393

Datum: 10.02.2020

Uhrzeit: 14:23:46

Produktbereich 02 Sicherheit und Ordnung  
 Produkt 022 Ordnungspolizei/Straßenverkehrsbehörde  
 Kostenstelle 02200 Ordnungspolizei/Straßenverkehrsbehörde

Pos.	Inhalt	Ergebnis	Plan	Plan	VE	Plan	Plan	Plan	Plan	Bisher	Gesamtbetrag	Davon bereits	
		2018	2019	2020	2020	2021	2022	2023	Folgejahre	bereitgestellt		gezahlt	
		EUR	EUR	EUR	EUR	EUR	EUR	EUR	EUR	EUR	EUR	EUR	
		1	2	3	4	5	6	7	8	9	10	11	
<b>022-01 Gewerbehilfestellen</b>													
4.	- Auszahlungen für Investitionen in das sonstige Sachanlagevermögen	0,00	0	0	0	0	0	0	0	0	-3.631	-3.631	0
	<i>08500000 Büromaschinen, Organisationsmittel, Datenverarbeitungs- und</i>	<i>0,00</i>	<i>0</i>	<i>0</i>	<i>0</i>	<i>0</i>	<i>0</i>	<i>0</i>	<i>0</i>	<i>0</i>	<i>-3.631</i>	<i>-3.631</i>	<i>0</i>
	<b>= Summe investive Auszahlungen</b>	<b>0,00</b>	<b>0</b>	<b>0</b>	<b>0</b>	<b>0</b>	<b>0</b>	<b>0</b>	<b>0</b>	<b>0</b>	<b>-3.631</b>	<b>-3.631</b>	<b>0</b>
	<b>= Saldo aus Investitionstätigkeit (Einzahlungen ./ Auszahlungen)</b>	<b>0,00</b>	<b>0</b>	<b>0</b>	<b>0</b>	<b>0</b>	<b>0</b>	<b>0</b>	<b>0</b>	<b>0</b>	<b>-3.631</b>	<b>-3.631</b>	<b>0</b>

# Investitionsübersicht 2020

Gemeinde: 00 Gemeinde Lohfelden

Seite : 394

Datum: 10.02.2020

Uhrzeit: 14:23:46

Produktbereich 02 Sicherheit und Ordnung  
 Produkt 023 Brandschutz  
 Kostenstelle 02300 Brandschutz

Pos.	Inhalt	Ergebnis	Plan	Plan	VE	Plan	Plan	Plan	Plan	Bisher	Gesamtbetrag	Davon bereits
		2018	2019	2020	2020	2021	2022	2023	Folgejahre	bereitgestellt		gezahlt
		EUR	EUR	EUR	EUR	EUR	EUR	EUR	EUR	EUR	EUR	EUR
		1	2	3	4	5	6	7	8	9	10	11
<b>023-01 Anschaffungen Feuerwehr</b>												
2.	+ Einzahlungen aus dem Abgang von Vermögensgegenständen des Sachanlagevermögens und des immateriellen Vermögens	400,00	0	0	0	0	0	0	0	2.400	2.400	0
	<i>08100000 Fuhrpark</i>	400,00	0	0	0	0	0	0	0	2.400	2.400	0
	<b>= Summe investive Einzahlungen</b>	<b>400,00</b>	<b>0</b>	<b>0</b>	<b>0</b>	<b>0</b>	<b>0</b>	<b>0</b>	<b>0</b>	<b>2.400</b>	<b>2.400</b>	<b>0</b>
4.	- Auszahlungen für Investitionen in das sonstige Sachanlagevermögen	332,72	-255.000	-7.500	0	-8.250	-403.000	-153.000	0	-661.352	-1.233.102	0
	<i>08100000 Fuhrpark</i>	0,00	-250.000	-6.000	0	-6.600	-400.000	-150.000	0	-580.767	-1.143.367	0
	<i>08500000 Büromaschinen, Organisationsmittel, Datenverarbeitungs- und</i>	332,72	-5.000	-1.500	0	-1.650	-3.000	-3.000	0	-80.584	-89.734	0
	<b>= Summe investive Auszahlungen</b>	<b>332,72</b>	<b>-255.000</b>	<b>-7.500</b>	<b>0</b>	<b>-8.250</b>	<b>-403.000</b>	<b>-153.000</b>	<b>0</b>	<b>-661.352</b>	<b>-1.233.102</b>	<b>0</b>
	<b>= Saldo aus Investitionstätigkeit (Einzahlungen ./. Auszahlungen)</b>	<b>732,72</b>	<b>-255.000</b>	<b>-7.500</b>	<b>0</b>	<b>-8.250</b>	<b>-403.000</b>	<b>-153.000</b>	<b>0</b>	<b>-658.952</b>	<b>-1.230.702</b>	<b>0</b>
<b>023-03 Neubau Zentraler Feuerwahrstützpunkt</b>												
1.	+ Einzahlungen aus Investitionstätigkeit und -zuschüssen sowie aus Investitionsbeiträgen	0,00	0	0	0	0	0	0	0	450.000	450.000	0
	<i>36010000 Sonderposten aus Zuweisungen vom Land</i>	0,00	0	0	0	0	0	0	0	402.000	402.000	0
	<i>36020000 Sonderposten aus Zuweisungen von Gemeinden (GV)</i>	0,00	0	0	0	0	0	0	0	48.000	48.000	0
	<b>= Summe investive Einzahlungen</b>	<b>0,00</b>	<b>0</b>	<b>0</b>	<b>0</b>	<b>0</b>	<b>0</b>	<b>0</b>	<b>0</b>	<b>450.000</b>	<b>450.000</b>	<b>0</b>
3.	- Auszahlungen für Baumaßnahmen	-6.356,57	0	0	0	0	0	0	0	-4.040.937	-4.040.937	0
	<i>09510000 Anlagen im Bau - Hochbau</i>	-6.356,57	0	0	0	0	0	0	0	-4.040.937	-4.040.937	0
	<b>= Summe investive Auszahlungen</b>	<b>-6.356,57</b>	<b>0</b>	<b>0</b>	<b>0</b>	<b>0</b>	<b>0</b>	<b>0</b>	<b>0</b>	<b>-4.040.937</b>	<b>-4.040.937</b>	<b>0</b>
	<b>= Saldo aus Investitionstätigkeit (Einzahlungen ./. Auszahlungen)</b>	<b>-6.356,57</b>	<b>0</b>	<b>0</b>	<b>0</b>	<b>0</b>	<b>0</b>	<b>0</b>	<b>0</b>	<b>-3.590.937</b>	<b>-3.590.937</b>	<b>0</b>

# Investitionsübersicht 2020

Gemeinde: 00 Gemeinde Lohfelden

Seite : 395

Datum: 10.02.2020

Uhrzeit: 14:23:46

Produktbereich 02 Sicherheit und Ordnung  
 Produkt 023 Brandschutz  
 Kostenstelle 02300 Brandschutz

Pos.	Inhalt	Ergebnis	Plan	Plan	VE	Plan	Plan	Plan	Plan	Bisher	Gesamtbetrag	Davon bereits
		2018	2019	2020	2020	2021	2022	2023	Folgejahre	bereitgestellt	EUR	gezahlt
		EUR	EUR	EUR	EUR	EUR	EUR	EUR	EUR	EUR	EUR	EUR
		1	2	3	4	5	6	7	8	9	10	11
<b>023-04 Anschaffung Digitalfunk</b>												
4.	- Auszahlungen für Investitionen in das sonstige Sachanlagevermögen	-39.826,31	-4.500	-4.000	0	-4.400	0	0	0	-113.597	-121.997	0
	08500000 Büromaschinen, Organisationsmittel, Datenverarbeitungs- und	-39.826,31	-4.500	-4.000	0	-4.400	0	0	0	-113.597	-121.997	0
	<b>= Summe investive Auszahlungen</b>	<b>-39.826,31</b>	<b>-4.500</b>	<b>-4.000</b>	<b>0</b>	<b>-4.400</b>	<b>0</b>	<b>0</b>	<b>0</b>	<b>-113.597</b>	<b>-121.997</b>	<b>0</b>
	<b>= Saldo aus Investitionstätigkeit (Einzahlungen ./ Auszahlungen)</b>	<b>-39.826,31</b>	<b>-4.500</b>	<b>-4.000</b>	<b>0</b>	<b>-4.400</b>	<b>0</b>	<b>0</b>	<b>0</b>	<b>-113.597</b>	<b>-121.997</b>	<b>0</b>



# Investitionsübersicht 2020

Gemeinde: 00 Gemeinde Lohfelden

Seite : 396

Datum: 10.02.2020

Uhrzeit: 14:23:46

Produktbereich 04 Kultur und Wissenschaft  
 Produkt 041 Gemeindebüchereien  
 Kostenstelle 04100 Gemeindebücherei Lohfelden

Pos.	Inhalt	Ergebnis	Plan	Plan	VE	Plan	Plan	Plan	Plan	Bisher	Gesamtbetrag	Davon bereits
		2018	2019	2020	2020	2021	2022	2023	Folgejahre	bereitgestellt	EUR	gezahlt
		EUR	EUR	EUR	EUR	EUR	EUR	EUR	EUR	EUR	EUR	EUR
		1	2	3	4	5	6	7	8	9	10	11
<b>041-01</b>	<b>Anschaffungen Bücherei</b>											
4.	- Auszahlungen für Investitionen in das sonstige Sachanlagevermögen	0,00	-3.000	-5.000	0	-5.000	-5.075	-5.151	0	-15.223	-35.449	0
	<i>08500000 Büromaschinen, Organisationsmittel, Datenverarbeitungs- und</i>	<i>0,00</i>	<i>-3.000</i>	<i>-5.000</i>	<i>0</i>	<i>-5.000</i>	<i>-5.075</i>	<i>-5.151</i>	<i>0</i>	<i>-15.223</i>	<i>-35.449</i>	<i>0</i>
	<b>= Summe investive Auszahlungen</b>	<b>0,00</b>	<b>-3.000</b>	<b>-5.000</b>	<b>0</b>	<b>-5.000</b>	<b>-5.075</b>	<b>-5.151</b>	<b>0</b>	<b>-15.223</b>	<b>-35.449</b>	<b>0</b>
	<b>= Saldo aus Investitionstätigkeit (Einzahlungen ./ Auszahlungen)</b>	<b>0,00</b>	<b>-3.000</b>	<b>-5.000</b>	<b>0</b>	<b>-5.000</b>	<b>-5.075</b>	<b>-5.151</b>	<b>0</b>	<b>-15.223</b>	<b>-35.449</b>	<b>0</b>
<b>041-02</b>	<b>Neubau Bücherei Lohfelden</b>											
3.	- Auszahlungen für Baumaßnahmen	0,00	0	0	0	0	0	0	0	-11.014	-11.014	0
	<i>09510000 Anlagen im Bau - Hochbau</i>	<i>0,00</i>	<i>0</i>	<i>0</i>	<i>0</i>	<i>0</i>	<i>0</i>	<i>0</i>	<i>0</i>	<i>-11.014</i>	<i>-11.014</i>	<i>0</i>
	<b>= Summe investive Auszahlungen</b>	<b>0,00</b>	<b>0</b>	<b>0</b>	<b>0</b>	<b>0</b>	<b>0</b>	<b>0</b>	<b>0</b>	<b>-11.014</b>	<b>-11.014</b>	<b>0</b>
	<b>= Saldo aus Investitionstätigkeit (Einzahlungen ./ Auszahlungen)</b>	<b>0,00</b>	<b>0</b>	<b>0</b>	<b>0</b>	<b>0</b>	<b>0</b>	<b>0</b>	<b>0</b>	<b>-11.014</b>	<b>-11.014</b>	<b>0</b>

# Investitionsübersicht 2020

Gemeinde: 00 Gemeinde Lohfelden

Seite : 397

Datum: 10.02.2020

Uhrzeit: 14:23:46

Produktbereich 04 Kultur und Wissenschaft  
 Produkt 041 Gemeindebüchereien  
 Kostenstelle 04110 Gemeindebücherei Vollmarshausen

Pos.	Inhalt	Ergebnis	Plan	Plan	VE	Plan	Plan	Plan	Plan	Bisher	Gesamtbetrag	Davon bereits	
		2018	2019	2020	2020	2021	2022	2023	Folgejahre	bereitgestellt		gezahlt	
		EUR	EUR	EUR	EUR	EUR	EUR	EUR	EUR	EUR	EUR	EUR	
		1	2	3	4	5	6	7	8	9	10	11	
<b>041-03 Umbau Bücherei zur Kindertagesstätte</b>													
1.	+ Einzahlungen aus Investitionstätigkeit und -zuschüssen sowie aus Investitionsbeiträgen	270.000,00	0	0	0	0	0	0	0	0	270.000	270.000	0
	<i>36000000 Sonderposten aus Zuweisungen vom Bund</i>	<i>270.000,00</i>	<i>0</i>	<i>0</i>	<i>0</i>	<i>0</i>	<i>0</i>	<i>0</i>	<i>0</i>	<i>0</i>	<i>270.000</i>	<i>270.000</i>	<i>0</i>
	<b>= Summe investive Einzahlungen</b>	<b>270.000,00</b>	<b>0</b>	<b>0</b>	<b>0</b>	<b>0</b>	<b>0</b>	<b>0</b>	<b>0</b>	<b>0</b>	<b>270.000</b>	<b>270.000</b>	<b>0</b>
3.	- Auszahlungen für Baumaßnahmen	-187.730,77	0	0	0	0	0	0	0	0	-322.165	-322.165	0
	<i>09510000 Anlagen im Bau - Hochbau</i>	<i>-187.730,77</i>	<i>0</i>	<i>0</i>	<i>0</i>	<i>0</i>	<i>0</i>	<i>0</i>	<i>0</i>	<i>0</i>	<i>-322.165</i>	<i>-322.165</i>	<i>0</i>
	<b>= Summe investive Auszahlungen</b>	<b>-187.730,77</b>	<b>0</b>	<b>0</b>	<b>0</b>	<b>0</b>	<b>0</b>	<b>0</b>	<b>0</b>	<b>0</b>	<b>-322.165</b>	<b>-322.165</b>	<b>0</b>
	<b>= Saldo aus Investitionstätigkeit (Einzahlungen ./ Auszahlungen)</b>	<b>82.269,23</b>	<b>0</b>	<b>0</b>	<b>0</b>	<b>0</b>	<b>0</b>	<b>0</b>	<b>0</b>	<b>0</b>	<b>-52.165</b>	<b>-52.165</b>	<b>0</b>



# Investitionsübersicht 2020

Gemeinde: 00 Gemeinde Lohfelden

Seite : 399

Datum: 10.02.2020

Uhrzeit: 14:23:46

Produktbereich 06 Kinder-, Jugend- und Familienhilfe  
 Produkt 061 Jugendhilfe  
 Kostenstelle 06100 Außerschulische Jugendbildung

Pos.	Inhalt	Ergebnis	Plan	Plan	VE	Plan	Plan	Plan	Plan	Bisher	Gesamtbetrag	Davon bereits
		2018	2019	2020	2020	2021	2022	2023	Folgejahre	bereitgestellt		gezahlt
		EUR	EUR	EUR	EUR	EUR	EUR	EUR	EUR	EUR	EUR	EUR
		1	2	3	4	5	6	7	8	9	10	11
<b>061-01 Anschaffungen Jugendpflege</b>												
4.	- Auszahlungen für Investitionen in das sonstige Sachanlagevermögen	0,00	-500	-500	0	-500	-500	-500	0	-4.401	-6.401	0
	08500000 Büromaschinen, Organisationsmittel, Datenverarbeitungs- und	0,00	-500	-500	0	-500	-500	-500	0	-4.401	-6.401	0
	<b>= Summe investive Auszahlungen</b>	<b>0,00</b>	<b>-500</b>	<b>-500</b>	<b>0</b>	<b>-500</b>	<b>-500</b>	<b>-500</b>	<b>0</b>	<b>-4.401</b>	<b>-6.401</b>	<b>0</b>
	<b>= Saldo aus Investitionstätigkeit (Einzahlungen ./ Auszahlungen)</b>	<b>0,00</b>	<b>-500</b>	<b>-500</b>	<b>0</b>	<b>-500</b>	<b>-500</b>	<b>-500</b>	<b>0</b>	<b>-4.401</b>	<b>-6.401</b>	<b>0</b>

# Investitionsübersicht 2020

Gemeinde: 00 Gemeinde Lohfelden

Seite : 400

Datum: 10.02.2020

Uhrzeit: 14:23:46

Produktbereich 06 Kinder-, Jugend- und Familienhilfe  
 Produkt 062 Kinderspielplätze  
 Kostenstelle 06200 Kinderspielplätze

Pos.	Inhalt	Ergebnis	Plan	Plan	VE	Plan	Plan	Plan	Plan	Bisher	Gesamtbetrag	Davon bereits
		2018	2019	2020	2020	2021	2022	2023	Folgejahre	bereitgestellt		gezahlt
		EUR	EUR	EUR	EUR	EUR	EUR	EUR	EUR	EUR	EUR	EUR
		1	2	3	4	5	6	7	8	9	10	11
<b>062-01 Anschaffungen Spielplätze</b>												
2.	- Auszahlungen für Grundstücke, Gebäude und Bauten pp.	-17.124,94	-20.000	-20.000	0	-20.300	-20.605	-20.914	0	-61.645	-143.464	0
	<i>06191000 Anschaffungen Spielplätze</i>	<i>-17.124,94</i>	<i>-20.000</i>	<i>-20.000</i>	<i>0</i>	<i>-20.300</i>	<i>-20.605</i>	<i>-20.914</i>	<i>0</i>	<i>-61.645</i>	<i>-143.464</i>	<i>0</i>
	<b>= Summe investive Auszahlungen</b>	<b>-17.124,94</b>	<b>-20.000</b>	<b>-20.000</b>	<b>0</b>	<b>-20.300</b>	<b>-20.605</b>	<b>-20.914</b>	<b>0</b>	<b>-61.645</b>	<b>-143.464</b>	<b>0</b>
	<b>= Saldo aus Investitionstätigkeit (Einzahlungen / Auszahlungen)</b>	<b>-17.124,94</b>	<b>-20.000</b>	<b>-20.000</b>	<b>0</b>	<b>-20.300</b>	<b>-20.605</b>	<b>-20.914</b>	<b>0</b>	<b>-61.645</b>	<b>-143.464</b>	<b>0</b>
<b>062-02 Umgestaltung Spielplatz Herchenbach (ehem. Eifler)</b>												
3.	- Auszahlungen für Baumaßnahmen	-61.687,38	0	0	0	0	0	0	0	-61.687	-61.687	0
	<i>09510000 Anlagen im Bau - Hochbau</i>	<i>-61.687,38</i>	<i>0</i>	<i>0</i>	<i>0</i>	<i>0</i>	<i>0</i>	<i>0</i>	<i>0</i>	<i>-61.687</i>	<i>-61.687</i>	<i>0</i>
	<b>= Summe investive Auszahlungen</b>	<b>-61.687,38</b>	<b>0</b>	<b>0</b>	<b>0</b>	<b>0</b>	<b>0</b>	<b>0</b>	<b>0</b>	<b>-61.687</b>	<b>-61.687</b>	<b>0</b>
	<b>= Saldo aus Investitionstätigkeit (Einzahlungen / Auszahlungen)</b>	<b>-61.687,38</b>	<b>0</b>	<b>0</b>	<b>0</b>	<b>0</b>	<b>0</b>	<b>0</b>	<b>0</b>	<b>-61.687</b>	<b>-61.687</b>	<b>0</b>
<b>062-03 Sanierung Spielplatz Karlsbader Platz</b>												
3.	- Auszahlungen für Baumaßnahmen	0,00	-70.000	0	0	0	0	0	0	-70.000	-70.000	0
	<i>09510000 Anlagen im Bau - Hochbau</i>	<i>0,00</i>	<i>-70.000</i>	<i>0</i>	<i>0</i>	<i>0</i>	<i>0</i>	<i>0</i>	<i>0</i>	<i>-70.000</i>	<i>-70.000</i>	<i>0</i>
	<b>= Summe investive Auszahlungen</b>	<b>0,00</b>	<b>-70.000</b>	<b>0</b>	<b>0</b>	<b>0</b>	<b>0</b>	<b>0</b>	<b>0</b>	<b>-70.000</b>	<b>-70.000</b>	<b>0</b>
	<b>= Saldo aus Investitionstätigkeit (Einzahlungen / Auszahlungen)</b>	<b>0,00</b>	<b>-70.000</b>	<b>0</b>	<b>0</b>	<b>0</b>	<b>0</b>	<b>0</b>	<b>0</b>	<b>-70.000</b>	<b>-70.000</b>	<b>0</b>

# Investitionsübersicht 2020

Gemeinde: 00 Gemeinde Lohfelden

Seite : 401

Datum: 10.02.2020

Uhrzeit: 14:23:46

Produktbereich 06 Kinder-, Jugend- und Familienhilfe  
 Produkt 063 Kindertagesstätten  
 Kostenstelle 06310 Kindertagesstätte Vollmarshausen

Pos.	Inhalt	Ergebnis	Plan	Plan	VE	Plan	Plan	Plan	Plan	Bisher	Gesamtbetrag	Davon bereits
		2018	2019	2020	2020	2021	2022	2023	Folgejahre	bereitgestellt		gezahlt
		EUR	EUR	EUR	EUR	EUR	EUR	EUR	EUR	EUR	EUR	EUR
		1	2	3	4	5	6	7	8	9	10	11
<b>063-01 Anschaffungen Kindertagesstätten</b>												
4.	- Auszahlungen für Investitionen in das sonstige Sachanlagevermögen	0,00	-500	-1.000	0	-1.000	-1.000	-1.000	0	-3.197	-7.197	0
	<i>08500000 Büromaschinen, Organisationsmittel, Datenverarbeitungs- und</i>	<i>0,00</i>	<i>-500</i>	<i>-1.000</i>	<i>0</i>	<i>-1.000</i>	<i>-1.000</i>	<i>-1.000</i>	<i>0</i>	<i>-3.197</i>	<i>-7.197</i>	<i>0</i>
	<b>= Summe investive Auszahlungen</b>	<b>0,00</b>	<b>-500</b>	<b>-1.000</b>	<b>0</b>	<b>-1.000</b>	<b>-1.000</b>	<b>-1.000</b>	<b>0</b>	<b>-3.197</b>	<b>-7.197</b>	<b>0</b>
	<b>= Saldo aus Investitionstätigkeit (Einzahlungen ./ Auszahlungen)</b>	<b>0,00</b>	<b>-500</b>	<b>-1.000</b>	<b>0</b>	<b>-1.000</b>	<b>-1.000</b>	<b>-1.000</b>	<b>0</b>	<b>-3.197</b>	<b>-7.197</b>	<b>0</b>

# Investitionsübersicht 2020

Gemeinde: 00 Gemeinde Lohfelden

Seite : 402

Datum: 10.02.2020

Uhrzeit: 14:23:46

Produktbereich 06 Kinder-, Jugend- und Familienhilfe  
 Produkt 063 Kindertagesstätten  
 Kostenstelle 06320 Kinderhort Vollmarshausen

Pos.	Inhalt	Ergebnis	Plan	Plan	VE	Plan	Plan	Plan	Plan	Bisher	Gesamtbetrag	Davon bereits	
		2018	2019	2020	2020	2021	2022	2023	Folgejahre	bereitgestellt	EUR	gezahlt	
		EUR	EUR	EUR	EUR	EUR	EUR	EUR	EUR	EUR	EUR	EUR	
		1	2	3	4	5	6	7	8	9	10	11	
<b>0632-01 Investitionszuschuss Grundschule</b>													
1.	- Auszahlungen für aktivierte Investitionszuweisungen	0,00	0	0	0	0	0	0	0	0	-700.000	-700.000	0
	03540000 Geleistete Investitionszuschüsse an sonstigen öffentlichen Bereich	0,00	0	0	0	0	0	0	0	0	-700.000	-700.000	0
	<b>= Summe investive Auszahlungen</b>	<b>0,00</b>	<b>0</b>	<b>0</b>	<b>0</b>	<b>0</b>	<b>0</b>	<b>0</b>	<b>0</b>	<b>0</b>	<b>-700.000</b>	<b>-700.000</b>	<b>0</b>
	<b>= Saldo aus Investitionstätigkeit (Einzahlungen ./ Auszahlungen)</b>	<b>0,00</b>	<b>0</b>	<b>0</b>	<b>0</b>	<b>0</b>	<b>0</b>	<b>0</b>	<b>0</b>	<b>0</b>	<b>-700.000</b>	<b>-700.000</b>	<b>0</b>

# Investitionsübersicht 2020

Gemeinde: 00 Gemeinde Lohfelden

Seite : 403

Datum: 10.02.2020

Uhrzeit: 14:23:46

Produktbereich 06 Kinder-, Jugend- und Familienhilfe  
 Produkt 063 Kindertagesstätten  
 Kostenstelle 06330 Kindertagesstätte Quellenweg

Pos.	Inhalt	Ergebnis	Plan	Plan	VE	Plan	Plan	Plan	Plan	Bisher	Gesamtbetrag	Davon bereits
		2018	2019	2020	2020	2021	2022	2023	Folgejahre	bereitgestellt		gezahlt
		EUR	EUR	EUR	EUR	EUR	EUR	EUR	EUR	EUR	EUR	EUR
		1	2	3	4	5	6	7	8	9	10	11
<b>063-01 Anschaffungen Kindertagesstätten</b>												
4.	- Auszahlungen für Investitionen in das sonstige Sachanlagevermögen	0,00	-500	-500	0	-500	-500	-500	0	-2.576	-4.576	0
	<i>08500000 Büromaschinen, Organisationsmittel, Datenverarbeitungs- und</i>	<i>0,00</i>	<i>-500</i>	<i>-500</i>	<i>0</i>	<i>-500</i>	<i>-500</i>	<i>-500</i>	<i>0</i>	<i>-2.576</i>	<i>-4.576</i>	<i>0</i>
	<b>= Summe investive Auszahlungen</b>	<b>0,00</b>	<b>-500</b>	<b>-500</b>	<b>0</b>	<b>-500</b>	<b>-500</b>	<b>-500</b>	<b>0</b>	<b>-2.576</b>	<b>-4.576</b>	<b>0</b>
	<b>= Saldo aus Investitionstätigkeit (Einzahlungen ./ Auszahlungen)</b>	<b>0,00</b>	<b>-500</b>	<b>-500</b>	<b>0</b>	<b>-500</b>	<b>-500</b>	<b>-500</b>	<b>0</b>	<b>-2.576</b>	<b>-4.576</b>	<b>0</b>



# Investitionsübersicht 2020

Gemeinde: 00 Gemeinde Lohfelden

Seite : 404

Datum: 10.02.2020

Uhrzeit: 14:23:46

Produktbereich 06 Kinder-, Jugend- und Familienhilfe  
 Produkt 063 Kindertagesstätten  
 Kostenstelle 06340 Kindertagesstätte Fröbelweg

Pos.	Inhalt	Ergebnis	Plan	Plan	VE	Plan	Plan	Plan	Plan	Bisher	Gesamtbetrag	Davon bereits
		2018	2019	2020	2020	2021	2022	2023	Folgejahre	bereitgestellt		gezahlt
		EUR	EUR	EUR	EUR	EUR	EUR	EUR	EUR	EUR	EUR	EUR
		1	2	3	4	5	6	7	8	9	10	11
<b>063-01 Anschaffungen Kindertagesstätten</b>												
4.	- Auszahlungen für Investitionen in das sonstige Sachanlagevermögen	0,00	-500	-500	0	-500	-500	-500	0	-3.098	-5.098	0
	<i>08500000 Büromaschinen, Organisationsmittel, Datenverarbeitungs- und</i>	<i>0,00</i>	<i>-500</i>	<i>-500</i>	<i>0</i>	<i>-500</i>	<i>-500</i>	<i>-500</i>	<i>0</i>	<i>-3.098</i>	<i>-5.098</i>	<i>0</i>
	<b>= Summe investive Auszahlungen</b>	<b>0,00</b>	<b>-500</b>	<b>-500</b>	<b>0</b>	<b>-500</b>	<b>-500</b>	<b>-500</b>	<b>0</b>	<b>-3.098</b>	<b>-5.098</b>	<b>0</b>
	<b>= Saldo aus Investitionstätigkeit (Einzahlungen ./ Auszahlungen)</b>	<b>0,00</b>	<b>-500</b>	<b>-500</b>	<b>0</b>	<b>-500</b>	<b>-500</b>	<b>-500</b>	<b>0</b>	<b>-3.098</b>	<b>-5.098</b>	<b>0</b>

# Investitionsübersicht 2020

Gemeinde: 00 Gemeinde Lohfelden

Seite : 405

Datum: 10.02.2020

Uhrzeit: 14:23:46

Produktbereich 06 Kinder-, Jugend- und Familienhilfe  
 Produkt 063 Kindertagesstätten  
 Kostenstelle 06350 Kindertagesstätte Ochshausen

Pos.	Inhalt	Ergebnis	Plan	Plan	VE	Plan	Plan	Plan	Plan	Bisher	Gesamtbetrag	Davon bereits
		2018	2019	2020	2020	2021	2022	2023	Folgejahre	bereitgestellt		gezahlt
		EUR	EUR	EUR	EUR	EUR	EUR	EUR	EUR	EUR	EUR	EUR
		1	2	3	4	5	6	7	8	9	10	11
<b>063-01 Anschaffungen Kindertagesstätten</b>												
4.	- Auszahlungen für Investitionen in das sonstige Sachanlagevermögen	0,00	-500	-500	0	-500	-500	-500	0	-3.215	-5.215	0
	<i>08500000 Büromaschinen, Organisationsmittel, Datenverarbeitungs- und</i>	<i>0,00</i>	<i>-500</i>	<i>-500</i>	<i>0</i>	<i>-500</i>	<i>-500</i>	<i>-500</i>	<i>0</i>	<i>-3.215</i>	<i>-5.215</i>	<i>0</i>
	<b>= Summe investive Auszahlungen</b>	<b>0,00</b>	<b>-500</b>	<b>-500</b>	<b>0</b>	<b>-500</b>	<b>-500</b>	<b>-500</b>	<b>0</b>	<b>-3.215</b>	<b>-5.215</b>	<b>0</b>
	<b>= Saldo aus Investitionstätigkeit (Einzahlungen ./ Auszahlungen)</b>	<b>0,00</b>	<b>-500</b>	<b>-500</b>	<b>0</b>	<b>-500</b>	<b>-500</b>	<b>-500</b>	<b>0</b>	<b>-3.215</b>	<b>-5.215</b>	<b>0</b>

# Investitionsübersicht 2020

Gemeinde: 00 Gemeinde Lohfelden

Seite : 406

Datum: 10.02.2020

Uhrzeit: 14:23:46

Produktbereich 06 Kinder-, Jugend- und Familienhilfe  
 Produkt 063 Kindertagesstätten  
 Kostenstelle 06380 Kindertagesstätte Lindenberg

Pos.	Inhalt	Ergebnis	Plan	Plan	VE	Plan	Plan	Plan	Plan	Bisher	Gesamtbetrag	Davon bereits
		2018	2019	2020	2020	2021	2022	2023	Folgejahre	bereitgestellt		gezahlt
		EUR	EUR	EUR	EUR	EUR	EUR	EUR	EUR	EUR	EUR	EUR
		1	2	3	4	5	6	7	8	9	10	11
<b>063-01 Anschaffungen Kindertagesstätten</b>												
4.	- Auszahlungen für Investitionen in das sonstige Sachanlagevermögen	0,00	-500	-500	0	-500	-500	-500	0	-2.791	-4.791	0
	<i>08500000 Büromaschinen, Organisationsmittel, Datenverarbeitungs- und</i>	<i>0,00</i>	<i>-500</i>	<i>-500</i>	<i>0</i>	<i>-500</i>	<i>-500</i>	<i>-500</i>	<i>0</i>	<i>-2.791</i>	<i>-4.791</i>	<i>0</i>
	<b>= Summe investive Auszahlungen</b>	<b>0,00</b>	<b>-500</b>	<b>-500</b>	<b>0</b>	<b>-500</b>	<b>-500</b>	<b>-500</b>	<b>0</b>	<b>-2.791</b>	<b>-4.791</b>	<b>0</b>
	<b>= Saldo aus Investitionstätigkeit (Einzahlungen ./ Auszahlungen)</b>	<b>0,00</b>	<b>-500</b>	<b>-500</b>	<b>0</b>	<b>-500</b>	<b>-500</b>	<b>-500</b>	<b>0</b>	<b>-2.791</b>	<b>-4.791</b>	<b>0</b>

# Investitionsübersicht 2020

Gemeinde: 00 Gemeinde Lohfelden

Seite : 407

Datum: 10.02.2020

Uhrzeit: 14:23:46

Produktbereich 08 Sportförderung  
 Produkt 081 Bäder  
 Kostenstelle 08100 Freibad Lohfelden

Pos.	Inhalt	Ergebnis	Plan	Plan	VE	Plan	Plan	Plan	Plan	Bisher	Gesamtbetrag	Davon bereits
		2018	2019	2020	2020	2021	2022	2023	Folgejahre	bereitgestellt		gezahlt
		EUR	EUR	EUR	EUR	EUR	EUR	EUR	EUR	EUR	EUR	EUR
		1	2	3	4	5	6	7	8	9	10	11
<b>081-01 Anschaffungen Freibad</b>												
4.	- Auszahlungen für Investitionen in das sonstige Sachanlagevermögen	0,00	-30.000	-1.000	0	-1.000	-1.000	-1.000	0	-31.417	-35.417	0
	<i>07700000 Sonstige Anlagen</i>	0,00	0	0	0	0	0	0	0	-862	-862	0
	<i>08010000 Werkzeuge, Werksggeräte und Modelle, Prüf- und Messmittel</i>	0,00	-30.000	-1.000	0	-1.000	-1.000	-1.000	0	-30.555	-34.555	0
	<b>= Summe investive Auszahlungen</b>	<b>0,00</b>	<b>-30.000</b>	<b>-1.000</b>	<b>0</b>	<b>-1.000</b>	<b>-1.000</b>	<b>-1.000</b>	<b>0</b>	<b>-31.417</b>	<b>-35.417</b>	<b>0</b>
	<b>= Saldo aus Investitionstätigkeit (Einzahlungen ./ Auszahlungen)</b>	<b>0,00</b>	<b>-30.000</b>	<b>-1.000</b>	<b>0</b>	<b>-1.000</b>	<b>-1.000</b>	<b>-1.000</b>	<b>0</b>	<b>-31.417</b>	<b>-35.417</b>	<b>0</b>
<b>081-02 Investitionskostenzuschuss Lehrschwimmhalle in der REgenbogenschule</b>												
1.	- Auszahlungen für aktivierte Investitionszuweisungen	0,00	0	0	0	0	0	0	0	-63.800	-63.800	0
	<i>03540000 Geleistete Investitionszuschüsse an sonstigen öffentlichen Bereich</i>	0,00	0	0	0	0	0	0	0	-63.800	-63.800	0
	<b>= Summe investive Auszahlungen</b>	<b>0,00</b>	<b>0</b>	<b>0</b>	<b>0</b>	<b>0</b>	<b>0</b>	<b>0</b>	<b>0</b>	<b>-63.800</b>	<b>-63.800</b>	<b>0</b>
	<b>= Saldo aus Investitionstätigkeit (Einzahlungen ./ Auszahlungen)</b>	<b>0,00</b>	<b>0</b>	<b>0</b>	<b>0</b>	<b>0</b>	<b>0</b>	<b>0</b>	<b>0</b>	<b>-63.800</b>	<b>-63.800</b>	<b>0</b>
<b>081-03 Chlorgasanlage</b>												
3.	- Auszahlungen für Baumaßnahmen	-41.505,15	0	0	0	0	0	0	0	-41.505	-41.505	0
	<i>09510000 Anlagen im Bau - Hochbau</i>	-41.505,15	0	0	0	0	0	0	0	-41.505	-41.505	0
	<b>= Summe investive Auszahlungen</b>	<b>-41.505,15</b>	<b>0</b>	<b>0</b>	<b>0</b>	<b>0</b>	<b>0</b>	<b>0</b>	<b>0</b>	<b>-41.505</b>	<b>-41.505</b>	<b>0</b>
	<b>= Saldo aus Investitionstätigkeit (Einzahlungen ./ Auszahlungen)</b>	<b>-41.505,15</b>	<b>0</b>	<b>0</b>	<b>0</b>	<b>0</b>	<b>0</b>	<b>0</b>	<b>0</b>	<b>-41.505</b>	<b>-41.505</b>	<b>0</b>
<b>081-04 Spielgerät + Fallschutz</b>												
3.	- Auszahlungen für Baumaßnahmen	0,00	-35.000	0	0	0	0	0	0	-35.000	-35.000	0
	<i>09510000 Anlagen im Bau - Hochbau</i>	0,00	-35.000	0	0	0	0	0	0	-35.000	-35.000	0
	<b>= Summe investive Auszahlungen</b>	<b>0,00</b>	<b>-35.000</b>	<b>0</b>	<b>0</b>	<b>0</b>	<b>0</b>	<b>0</b>	<b>0</b>	<b>-35.000</b>	<b>-35.000</b>	<b>0</b>

# Investitionsübersicht 2020

Gemeinde: 00 Gemeinde Lohfelden

Seite : 408

Datum: 10.02.2020

Uhrzeit: 14:23:46

Produktbereich 08 Sportförderung  
 Produkt 081 Bäder  
 Kostenstelle 08100 Freibad Lohfelden

Pos.	Inhalt	Ergebnis	Plan	Plan	VE	Plan	Plan	Plan	Plan	Bisher	Gesamtbetrag	Davon bereits
		2018	2019	2020	2020	2021	2022	2023	Folgejahre	bereitgestellt		gezahlt
		EUR	EUR	EUR	EUR	EUR	EUR	EUR	EUR	EUR	EUR	EUR
		1	2	3	4	5	6	7	8	9	10	11
=	Saldo aus Investitionstätigkeit (Einzahlungen ./. Auszahlungen)	0,00	-35.000	0	0	0	0	0	0	-35.000	-35.000	0
<b>081-05 eMobilität (Ladeinfrastruktur/Radabsteller)</b>												
3.	- Auszahlungen für Baumaßnahmen	0,00	0	-5.000	0	-50.000	0	0	0	0	-55.000	0
	09620000 Infrastrukturanlagen im Bau - Tiefbau	0,00	0	-5.000	0	-50.000	0	0	0	0	-55.000	0
	€5.000 Fahrradreparaturstation											
=	Summe investive Auszahlungen	0,00	0	-5.000	0	-50.000	0	0	0	0	-55.000	0
=	Saldo aus Investitionstätigkeit (Einzahlungen ./. Auszahlungen)	0,00	0	-5.000	0	-50.000	0	0	0	0	-55.000	0

# Investitionsübersicht 2020

Gemeinde: 00 Gemeinde Lohfelden

Seite : 409

Datum: 10.02.2020

Uhrzeit: 14:23:46

Produktbereich 08 Sportförderung  
 Produkt 082 Sportförderung durch Sportstätten  
 Kostenstelle 08210 Sportplätze

Pos.	Inhalt	Ergebnis	Plan	Plan	VE	Plan	Plan	Plan	Plan	Bisher	Gesamtbetrag	Davon bereits
		2018	2019	2020	2020	2021	2022	2023	Folgejahre	bereitgestellt		gezahlt
		EUR	EUR	EUR	EUR	EUR	EUR	EUR	EUR	EUR	EUR	EUR
		1	2	3	4	5	6	7	8	9	10	11
<b>082-01 Anschaffungen Sportplätze</b>												
4.	- Auszahlungen für Investitionen in das sonstige Sachanlagevermögen <i>07700000 Sonstige Anlagen</i>	0,00	-500	-500	0	-500	-500	-500	0	-500	-2.500	0
	<i>07700000 Sonstige Anlagen</i>	0,00	-500	-500	0	-500	-500	-500	0	-500	-2.500	0
	<b>= Summe investive Auszahlungen</b>	<b>0,00</b>	<b>-500</b>	<b>-500</b>	<b>0</b>	<b>-500</b>	<b>-500</b>	<b>-500</b>	<b>0</b>	<b>-500</b>	<b>-2.500</b>	<b>0</b>
	<b>= Saldo aus Investitionstätigkeit (Einzahlungen ./ Auszahlungen)</b>	<b>0,00</b>	<b>-500</b>	<b>-500</b>	<b>0</b>	<b>-500</b>	<b>-500</b>	<b>-500</b>	<b>0</b>	<b>-500</b>	<b>-2.500</b>	<b>0</b>
<b>082-02 Kunstrasenplatz Vollmarshausen</b>												
4.	- Auszahlungen für Investitionen in das sonstige Sachanlagevermögen <i>07700000 Sonstige Anlagen</i>	0,00	0	0	0	0	0	0	0	-16.695	-16.695	0
	<i>07700000 Sonstige Anlagen</i>	0,00	0	0	0	0	0	0	0	-16.695	-16.695	0
	<b>= Summe investive Auszahlungen</b>	<b>0,00</b>	<b>0</b>	<b>0</b>	<b>0</b>	<b>0</b>	<b>0</b>	<b>0</b>	<b>0</b>	<b>-16.695</b>	<b>-16.695</b>	<b>0</b>
	<b>= Saldo aus Investitionstätigkeit (Einzahlungen ./ Auszahlungen)</b>	<b>0,00</b>	<b>0</b>	<b>0</b>	<b>0</b>	<b>0</b>	<b>0</b>	<b>0</b>	<b>0</b>	<b>-16.695</b>	<b>-16.695</b>	<b>0</b>
<b>082-08 Folgenutzung B-Platz</b>												
3.	- Auszahlungen für Baumaßnahmen <i>09510000 Anlagen im Bau - Hochbau</i>	-15.375,61	0	0	0	0	0	0	0	-64.150	-64.150	0
	<i>09510000 Anlagen im Bau - Hochbau</i>	-15.375,61	0	0	0	0	0	0	0	-64.150	-64.150	0
4.	- Auszahlungen für Investitionen in das sonstige Sachanlagevermögen <i>07700000 Sonstige Anlagen</i>	0,00	0	0	0	0	0	0	0	-291.409	-291.409	0
	<i>07700000 Sonstige Anlagen</i>	0,00	0	0	0	0	0	0	0	-291.409	-291.409	0
	<b>= Summe investive Auszahlungen</b>	<b>-15.375,61</b>	<b>0</b>	<b>0</b>	<b>0</b>	<b>0</b>	<b>0</b>	<b>0</b>	<b>0</b>	<b>-355.560</b>	<b>-355.560</b>	<b>0</b>
	<b>= Saldo aus Investitionstätigkeit (Einzahlungen ./ Auszahlungen)</b>	<b>-15.375,61</b>	<b>0</b>	<b>0</b>	<b>0</b>	<b>0</b>	<b>0</b>	<b>0</b>	<b>0</b>	<b>-355.560</b>	<b>-355.560</b>	<b>0</b>
<b>082-12 Sanierung Kunstrasenplatz</b>												
3.	- Auszahlungen für Baumaßnahmen	0,00	0	0	0	0	0	0	0	-60.516	-60.516	0

# Investitionsübersicht 2020

Gemeinde: 00 Gemeinde Lohfelden

Seite : 410

Datum: 10.02.2020

Uhrzeit: 14:23:46

Produktbereich 08 Sportförderung  
 Produkt 082 Sportförderung durch Sportstätten  
 Kostenstelle 08210 Sportplätze

Pos.	Inhalt	Ergebnis	Plan	Plan	VE	Plan	Plan	Plan	Plan	Bisher	Gesamtbetrag	Davon bereits
		2018	2019	2020	2020	2021	2022	2023	Folgejahre	bereitgestellt		gezahlt
		EUR	EUR	EUR	EUR	EUR	EUR	EUR	EUR	EUR	EUR	EUR
		1	2	3	4	5	6	7	8	9	10	11
	09510000 Anlagen im Bau - Hochbau	0,00	0	0	0	0	0	0	0	-60.516	-60.516	0
=	<b>Summe investive Auszahlungen</b>	<b>0,00</b>	<b>0</b>	<b>0</b>	<b>0</b>	<b>0</b>	<b>0</b>	<b>0</b>	<b>0</b>	<b>-60.516</b>	<b>-60.516</b>	<b>0</b>
=	<b>Saldo aus Investitionstätigkeit (Einzahlungen ./ Auszahlungen)</b>	<b>0,00</b>	<b>0</b>	<b>0</b>	<b>0</b>	<b>0</b>	<b>0</b>	<b>0</b>	<b>0</b>	<b>-60.516</b>	<b>-60.516</b>	<b>0</b>
<b>082-14</b>	<b>Sanierung Kunstrasengroßspielfeld NHS</b>											
1.	+ Einzahlungen aus Investitionstätigkeit und -zuschüssen sowie aus Investitionsbeiträgen	25.000,00	0	0	0	0	0	0	0	50.000	50.000	0
	36010000 Sonderposten aus Zuweisungen vom Land	25.000,00	0	0	0	0	0	0	0	50.000	50.000	0
=	<b>Summe investive Einzahlungen</b>	<b>25.000,00</b>	<b>0</b>	<b>0</b>	<b>0</b>	<b>0</b>	<b>0</b>	<b>0</b>	<b>0</b>	<b>50.000</b>	<b>50.000</b>	<b>0</b>
3.	- Auszahlungen für Baumaßnahmen	-67.302,99	0	0	0	0	0	0	0	-441.995	-441.995	0
	09510000 Anlagen im Bau - Hochbau	-67.302,99	0	0	0	0	0	0	0	-441.995	-441.995	0
=	<b>Summe investive Auszahlungen</b>	<b>-67.302,99</b>	<b>0</b>	<b>0</b>	<b>0</b>	<b>0</b>	<b>0</b>	<b>0</b>	<b>0</b>	<b>-441.995</b>	<b>-441.995</b>	<b>0</b>
=	<b>Saldo aus Investitionstätigkeit (Einzahlungen ./ Auszahlungen)</b>	<b>-42.302,99</b>	<b>0</b>	<b>0</b>	<b>0</b>	<b>0</b>	<b>0</b>	<b>0</b>	<b>0</b>	<b>-391.995</b>	<b>-391.995</b>	<b>0</b>

# Investitionsübersicht 2020

Gemeinde: 00 Gemeinde Lohfelden

Seite : 411

Datum: 10.02.2020

Uhrzeit: 14:23:46

Produktbereich 08 Sportförderung  
 Produkt 082 Sportförderung durch Sportstätten  
 Kostenstelle 08220 Sporthalle Vollmarshausen

Pos.	Inhalt	Ergebnis	Plan	Plan	VE	Plan	Plan	Plan	Plan	Bisher	Gesamtbetrag	Davon bereits
		2018	2019	2020	2020	2021	2022	2023	Folgejahre	bereitgestellt		gezahlt
		EUR	EUR	EUR	EUR	EUR	EUR	EUR	EUR	EUR	EUR	EUR
		1	2	3	4	5	6	7	8	9	10	11
<b>082-10 Sanierung Sporthalle Vollmarshausen</b>												
1.	+ Einzahlungen aus Investitionstätigkeit und -zuschüssen sowie aus Investitionsbeiträgen	21.333,34	0	0	0	0	0	0	0	21.333	21.333	0
	<i>36010400 Sonderposten aus Zuweisungen vom Land - KIP</i>	<i>21.333,34</i>	<i>0</i>	<i>0</i>	<i>0</i>	<i>0</i>	<i>0</i>	<i>0</i>	<i>0</i>	<i>21.333</i>	<i>21.333</i>	<i>0</i>
	<b>= Summe investive Einzahlungen</b>	<b>21.333,34</b>	<b>0</b>	<b>0</b>	<b>0</b>	<b>0</b>	<b>0</b>	<b>0</b>	<b>0</b>	<b>21.333</b>	<b>21.333</b>	<b>0</b>
3.	- Auszahlungen für Baumaßnahmen	-19.351,11	0	0	0	0	0	0	0	-772.977	-772.977	0
	<i>09510000 Anlagen im Bau - Hochbau</i>	<i>-19.351,11</i>	<i>0</i>	<i>0</i>	<i>0</i>	<i>0</i>	<i>0</i>	<i>0</i>	<i>0</i>	<i>-772.977</i>	<i>-772.977</i>	<i>0</i>
	<b>= Summe investive Auszahlungen</b>	<b>-19.351,11</b>	<b>0</b>	<b>0</b>	<b>0</b>	<b>0</b>	<b>0</b>	<b>0</b>	<b>0</b>	<b>-772.977</b>	<b>-772.977</b>	<b>0</b>
	<b>= Saldo aus Investitionstätigkeit (Einzahlungen ./ Auszahlungen)</b>	<b>1.982,23</b>	<b>0</b>	<b>0</b>	<b>0</b>	<b>0</b>	<b>0</b>	<b>0</b>	<b>0</b>	<b>-751.644</b>	<b>-751.644</b>	<b>0</b>
<b>082-16 Energetische Sanierung Außenhülle</b>												
3.	- Auszahlungen für Baumaßnahmen	0,00	0	0	0	0	-430.000	-430.000	0	0	-860.000	0
	<i>09510000 Anlagen im Bau - Hochbau</i>	<i>0,00</i>	<i>0</i>	<i>0</i>	<i>0</i>	<i>0</i>	<i>-430.000</i>	<i>-430.000</i>	<i>0</i>	<i>0</i>	<i>-860.000</i>	<i>0</i>
	<b>= Summe investive Auszahlungen</b>	<b>0,00</b>	<b>0</b>	<b>0</b>	<b>0</b>	<b>0</b>	<b>-430.000</b>	<b>-430.000</b>	<b>0</b>	<b>0</b>	<b>-860.000</b>	<b>0</b>
	<b>= Saldo aus Investitionstätigkeit (Einzahlungen ./ Auszahlungen)</b>	<b>0,00</b>	<b>0</b>	<b>0</b>	<b>0</b>	<b>0</b>	<b>-430.000</b>	<b>-430.000</b>	<b>0</b>	<b>0</b>	<b>-860.000</b>	<b>0</b>
<b>082-18 Erneuerung Prallschutz</b>												
3.	- Auszahlungen für Baumaßnahmen	0,00	-40.000	0	0	0	0	0	0	-40.000	-40.000	0
	<i>09510000 Anlagen im Bau - Hochbau</i>	<i>0,00</i>	<i>-40.000</i>	<i>0</i>	<i>0</i>	<i>0</i>	<i>0</i>	<i>0</i>	<i>0</i>	<i>-40.000</i>	<i>-40.000</i>	<i>0</i>
	<b>= Summe investive Auszahlungen</b>	<b>0,00</b>	<b>-40.000</b>	<b>0</b>	<b>0</b>	<b>0</b>	<b>0</b>	<b>0</b>	<b>0</b>	<b>-40.000</b>	<b>-40.000</b>	<b>0</b>
	<b>= Saldo aus Investitionstätigkeit (Einzahlungen ./ Auszahlungen)</b>	<b>0,00</b>	<b>-40.000</b>	<b>0</b>	<b>0</b>	<b>0</b>	<b>0</b>	<b>0</b>	<b>0</b>	<b>-40.000</b>	<b>-40.000</b>	<b>0</b>







# Investitionsübersicht 2020

Gemeinde: 00 Gemeinde Lohfelden

Seite : 414

Datum: 10.02.2020

Uhrzeit: 14:23:46

Produktbereich 08 Sportförderung  
 Produkt 082 Sportförderung durch Sportstätten  
 Kostenstelle 08260 Sportplatzgebäude Nordhessen-Stadion

Pos.	Inhalt	Ergebnis	Plan	Plan	VE	Plan	Plan	Plan	Plan	Bisher	Gesamtbetrag	Davon bereits
		2018	2019	2020	2020	2021	2022	2023	Folgejahre	bereitgestellt		gezahlt
		EUR	EUR	EUR	EUR	EUR	EUR	EUR	EUR	EUR	EUR	EUR
		1	2	3	4	5	6	7	8	9	10	11
<b>082-07 Neubau NH-Stadion</b>												
3.	- Auszahlungen für Baumaßnahmen	0,00	0	0	0	0	0	0	0	-698	-698	0
	09510000 Anlagen im Bau - Hochbau	0,00	0	0	0	0	0	0	0	-698	-698	0
	<b>= Summe investive Auszahlungen</b>	<b>0,00</b>	<b>0</b>	<b>0</b>	<b>0</b>	<b>0</b>	<b>0</b>	<b>0</b>	<b>0</b>	<b>-698</b>	<b>-698</b>	<b>0</b>
	<b>= Saldo aus Investitionstätigkeit (Einzahlungen ./ Auszahlungen)</b>	<b>0,00</b>	<b>0</b>	<b>0</b>	<b>0</b>	<b>0</b>	<b>0</b>	<b>0</b>	<b>0</b>	<b>-698</b>	<b>-698</b>	<b>0</b>
<b>082-09 II. BA Freibad/Panorama</b>												
2.	+ Einzahlungen aus dem Abgang von Vermögensgegenständen des Sachanlagevermögens und des immateriellen Vermögens	0,00	0	0	0	0	0	0	0	5.384	5.384	0
	09510000 Anlagen im Bau - Hochbau	0,00	0	0	0	0	0	0	0	5.384	5.384	0
	<b>= Summe investive Einzahlungen</b>	<b>0,00</b>	<b>0</b>	<b>0</b>	<b>0</b>	<b>0</b>	<b>0</b>	<b>0</b>	<b>0</b>	<b>5.384</b>	<b>5.384</b>	<b>0</b>
3.	- Auszahlungen für Baumaßnahmen	0,00	0	0	0	0	0	0	0	-59.546	-59.546	0
	09510000 Anlagen im Bau - Hochbau	0,00	0	0	0	0	0	0	0	-59.546	-59.546	0
	<b>= Summe investive Auszahlungen</b>	<b>0,00</b>	<b>0</b>	<b>0</b>	<b>0</b>	<b>0</b>	<b>0</b>	<b>0</b>	<b>0</b>	<b>-59.546</b>	<b>-59.546</b>	<b>0</b>
	<b>= Saldo aus Investitionstätigkeit (Einzahlungen ./ Auszahlungen)</b>	<b>0,00</b>	<b>0</b>	<b>0</b>	<b>0</b>	<b>0</b>	<b>0</b>	<b>0</b>	<b>0</b>	<b>-54.162</b>	<b>-54.162</b>	<b>0</b>



# Investitionsübersicht 2020

Gemeinde: 00 Gemeinde Lohfelden

Seite : 416

Datum: 10.02.2020

Uhrzeit: 14:23:46

Produktbereich	09	Räumliche Planung und Entwicklung, Geoinformation
Produkt	091	Räumliche Planungs- und Entwicklungsmaßnahmen
Kostenstelle	09100	Räumliche Planungs- und Entwicklungsmaßnahmen

Pos.	Inhalt	Ergebnis	Plan	Plan	VE	Plan	Plan	Plan	Plan	Bisher	Gesamtbetrag	Davon bereits
		2018	2019	2020	2020	2021	2022	2023	Folgejahre	bereitgestellt	EUR	gezahlt
		EUR	EUR	EUR	EUR	EUR	EUR	EUR	EUR	EUR	EUR	EUR
		1	2	3	4	5	6	7	8	9	10	11
<b>091-01</b>		<b>Anschaffungen Bauamt</b>										
4.	- Auszahlungen für Investitionen in das sonstige Sachanlagevermögen	-4.432,75	0	0	0	0	0	0	0	-6.509	-6.509	0
	<i>08500000 Büromaschinen, Organisationsmittel, Datenverarbeitungs- und</i>	-4.432,75	0	0	0	0	0	0	0	-6.509	-6.509	0
	<b>= Summe investive Auszahlungen</b>	<b>-4.432,75</b>	<b>0</b>	<b>0</b>	<b>0</b>	<b>0</b>	<b>0</b>	<b>0</b>	<b>0</b>	<b>-6.509</b>	<b>-6.509</b>	<b>0</b>
	<b>= Saldo aus Investitionstätigkeit (Einzahlungen J. Auszahlungen)</b>	<b>-4.432,75</b>	<b>0</b>	<b>0</b>	<b>0</b>	<b>0</b>	<b>0</b>	<b>0</b>	<b>0</b>	<b>-6.509</b>	<b>-6.509</b>	<b>0</b>
<b>091-02</b>		<b>Einfache Stadterneuerung Crumbach</b>										
1.	+ Einzahlungen aus Investitionstätigkeit und -zuschüssen sowie aus Investitionsbeiträgen	0,00	0	0	0	0	0	0	0	36.721	36.721	0
	<i>36010200 Einfache Stadterneuerung OT Crumbach</i>	0,00	0	0	0	0	0	0	0	36.721	36.721	0
	<b>= Summe investive Einzahlungen</b>	<b>0,00</b>	<b>0</b>	<b>0</b>	<b>0</b>	<b>0</b>	<b>0</b>	<b>0</b>	<b>0</b>	<b>36.721</b>	<b>36.721</b>	<b>0</b>
	<b>= Saldo aus Investitionstätigkeit (Einzahlungen J. Auszahlungen)</b>	<b>0,00</b>	<b>0</b>	<b>0</b>	<b>0</b>	<b>0</b>	<b>0</b>	<b>0</b>	<b>0</b>	<b>36.721</b>	<b>36.721</b>	<b>0</b>
<b>091-03</b>		<b>Zuschüsse Wohnungsbau</b>										
1.	- Auszahlungen für aktivierte Investitionszuweisungen	0,00	0	0	0	0	0	0	0	-60.000	-60.000	0
	<i>03580000 Geleistete Investitionszuschüsse an übrige Bereiche</i>	0,00	0	0	0	0	0	0	0	-60.000	-60.000	0
	<b>= Summe investive Auszahlungen</b>	<b>0,00</b>	<b>0</b>	<b>0</b>	<b>0</b>	<b>0</b>	<b>0</b>	<b>0</b>	<b>0</b>	<b>-60.000</b>	<b>-60.000</b>	<b>0</b>
	<b>= Saldo aus Investitionstätigkeit (Einzahlungen J. Auszahlungen)</b>	<b>0,00</b>	<b>0</b>	<b>0</b>	<b>0</b>	<b>0</b>	<b>0</b>	<b>0</b>	<b>0</b>	<b>-60.000</b>	<b>-60.000</b>	<b>0</b>
<b>091-04</b>		<b>Energiefördermaßnahmen</b>										
1.	- Auszahlungen für aktivierte Investitionszuweisungen	-11.580,00	0	0	0	0	0	0	0	-203.778	-203.778	0
	<i>03580000 Geleistete Investitionszuschüsse an übrige Bereiche</i>	-11.580,00	0	0	0	0	0	0	0	-203.778	-203.778	0

# Investitionsübersicht 2020

Gemeinde: 00 Gemeinde Lohfelden

Seite : 417

Datum: 10.02.2020

Uhrzeit: 14:23:46

Produktbereich 09 Räumliche Planung und Entwicklung, Geoinformation  
 Produkt 091 Räumliche Planungs- und Entwicklungsmaßnahmen  
 Kostenstelle 09100 Räumliche Planungs- und Entwicklungsmaßnahmen

Pos.	Inhalt	Ergebnis	Plan	Plan	VE	Plan	Plan	Plan	Plan	Bisher	Gesamtbetrag	Davon bereits
		2018	2019	2020	2020	2021	2022	2023	Folgejahre	bereitgestellt		gezahlt
		EUR	EUR	EUR	EUR	EUR	EUR	EUR	EUR	EUR	EUR	EUR
		1	2	3	4	5	6	7	8	9	10	11
=	<b>Summe investive Auszahlungen</b>	-11.580,00	0	0	0	0	0	0	0	-203.778	-203.778	0
=	<b>Saldo aus Investitionstätigkeit (Einzahlungen ./ Auszahlungen)</b>	-11.580,00	0	0	0	0	0	0	0	-203.778	-203.778	0
<b>091-05 Konzeptplanung Energie</b>												
1.	+ Einzahlungen aus Investitionstätigkeit und -zuschüssen sowie aus Investitionsbeiträgen	0,00	0	0	0	0	0	0	0	1.129	1.129	0
	<i>36000000 Sonderposten aus Zuweisungen vom Bund</i>	0,00	0	0	0	0	0	0	0	1.129	1.129	0
=	<b>Summe investive Einzahlungen</b>	0,00	0	0	0	0	0	0	0	1.129	1.129	0
1.	- Auszahlungen für aktivierte Investitionszuweisungen	0,00	0	0	0	0	0	0	0	-15.797	-15.797	0
	<i>03580000 Geleistete Investitionszuschüsse an übrige Bereiche</i>	0,00	0	0	0	0	0	0	0	-15.797	-15.797	0
=	<b>Summe investive Auszahlungen</b>	0,00	0	0	0	0	0	0	0	-15.797	-15.797	0
=	<b>Saldo aus Investitionstätigkeit (Einzahlungen ./ Auszahlungen)</b>	0,00	0	0	0	0	0	0	0	-14.668	-14.668	0
<b>091-07 Entwicklungskonzept Vorsterpark</b>												
3.	- Auszahlungen für Baumaßnahmen	-24.917,22	0	-50.000	0	-50.000	0	0	0	-24.917	-124.917	0
	<i>09510000 Anlagen im Bau - Hochbau</i>	-24.917,22	0	-50.000	0	-50.000	0	0	0	-24.917	-124.917	0
=	<b>Summe investive Auszahlungen</b>	-24.917,22	0	-50.000	0	-50.000	0	0	0	-24.917	-124.917	0
=	<b>Saldo aus Investitionstätigkeit (Einzahlungen ./ Auszahlungen)</b>	-24.917,22	0	-50.000	0	-50.000	0	0	0	-24.917	-124.917	0
<b>091-09 Planung sozialer und barrierearmer Wohnraum</b>												
3.	- Auszahlungen für Baumaßnahmen	0,00	0	-150.000	0	0	0	0	0	0	-150.000	0
	<i>09510000 Anlagen im Bau - Hochbau</i>	0,00	0	-150.000	0	0	0	0	0	0	-150.000	0
=	<b>Summe investive Auszahlungen</b>	0,00	0	-150.000	0	0	0	0	0	0	-150.000	0

# Investitionsübersicht 2020

Gemeinde: 00 Gemeinde Lohfelden

Seite : 418

Datum: 10.02.2020

Uhrzeit: 14:23:46

Produktbereich 09 Räumliche Planung und Entwicklung, Geoinformation  
 Produkt 091 Räumliche Planungs- und Entwicklungsmaßnahmen  
 Kostenstelle 09100 Räumliche Planungs- und Entwicklungsmaßnahmen

Pos.	Inhalt	Ergebnis	Plan	Plan	VE	Plan	Plan	Plan	Plan	Bisher	Gesamtbetrag	Davon bereits
		2018	2019	2020	2020	2021	2022	2023	Folgejahre	bereitgestellt	EUR	gezahlt
		EUR	EUR	EUR	EUR	EUR	EUR	EUR	EUR	EUR	EUR	EUR
		1	2	3	4	5	6	7	8	9	10	11
=	Saldo aus Investitionstätigkeit (Einzahlungen ./ Auszahlungen)	0,00	0	-150.000	0	0	0	0	0	0	-150.000	0
0910-04	Planung und Neubau Wohnmobilstellplatz											
1.	+ Einzahlungen aus Investitionstätigkeit und -zuschüssen sowie aus Investitionsbeiträgen	0,00	0	0	0	0	0	0	0	18.750	18.750	0
	36010000 Sonderposten aus Zuweisungen vom Land	0,00	0	0	0	0	0	0	0	18.750	18.750	0
=	Summe investive Einzahlungen	0,00	0	0	0	0	0	0	0	18.750	18.750	0
=	Saldo aus Investitionstätigkeit (Einzahlungen ./ Auszahlungen)	0,00	0	0	0	0	0	0	0	18.750	18.750	0

# Investitionsübersicht 2020

Gemeinde: 00 Gemeinde Lohfelden

Seite : 419

Datum: 10.02.2020

Uhrzeit: 14:23:46

Produktbereich 10 Bauen und Wohnen  
 Produkt 101 Bau- und Grundstücksordnung  
 Kostenstelle 10100 Bau- und Grundstücksordnung

Pos.	Inhalt	Ergebnis	Plan	Plan	VE	Plan	Plan	Plan	Plan	Bisher	Gesamtbetrag	Davon bereits	
		2018	2019	2020	2020	2021	2022	2023	Folgejahre	bereitgestellt		gezahlt	
		EUR	EUR	EUR	EUR	EUR	EUR	EUR	EUR	EUR	EUR	EUR	
		1	2	3	4	5	6	7	8	9	10	11	
<b>0910-01 Grunderwerb</b>													
2.	+ Einzahlungen aus dem Abgang von Vermögensgegenständen des Sachanlagevermögens und des immateriellen Vermögens	432.159,66	0	0	0	0	0	0	0	0	5.036.092	5.036.092	0
	05000000 Unbebaute Grundstücke	432.159,66	0	0	0	0	0	0	0	0	5.036.092	5.036.092	0
	<b>= Summe investive Einzahlungen</b>	<b>432.159,66</b>	<b>0</b>	<b>0</b>	<b>0</b>	<b>0</b>	<b>0</b>	<b>0</b>	<b>0</b>	<b>0</b>	<b>5.036.092</b>	<b>5.036.092</b>	<b>0</b>
2.	- Auszahlungen für Grundstücke, Gebäude und Bauten pp.	-75.541,50	-200.000	-200.000	0	-200.000	-200.000	-200.000	0	0	-969.226	-1.769.226	0
	05000000 Unbebaute Grundstücke	-75.541,50	-200.000	-200.000	0	-200.000	-200.000	-200.000	0	0	-969.226	-1.769.226	0
	<b>= Summe investive Auszahlungen</b>	<b>-75.541,50</b>	<b>-200.000</b>	<b>-200.000</b>	<b>0</b>	<b>-200.000</b>	<b>-200.000</b>	<b>-200.000</b>	<b>0</b>	<b>0</b>	<b>-969.226</b>	<b>-1.769.226</b>	<b>0</b>
	<b>= Saldo aus Investitionstätigkeit (Einzahlungen ./ Auszahlungen)</b>	<b>356.618,16</b>	<b>-200.000</b>	<b>-200.000</b>	<b>0</b>	<b>-200.000</b>	<b>-200.000</b>	<b>-200.000</b>	<b>0</b>	<b>0</b>	<b>4.066.866</b>	<b>3.266.866</b>	<b>0</b>
<b>0910-02 Siedlungsschwerpunkt Lindenberg</b>													
2.	+ Einzahlungen aus dem Abgang von Vermögensgegenständen des Sachanlagevermögens und des immateriellen Vermögens	162,81	0	0	0	0	0	0	0	0	3.287	3.287	0
	09510000 Anlagen im Bau - Hochbau	162,81	0	0	0	0	0	0	0	0	3.287	3.287	0
	<b>= Summe investive Einzahlungen</b>	<b>162,81</b>	<b>0</b>	<b>0</b>	<b>0</b>	<b>0</b>	<b>0</b>	<b>0</b>	<b>0</b>	<b>0</b>	<b>3.287</b>	<b>3.287</b>	<b>0</b>
3.	- Auszahlungen für Baumaßnahmen	-465.662,20	-500.000	0	0	0	0	0	0	0	-6.309.168	-6.309.168	0
	09510000 Anlagen im Bau - Hochbau	-465.662,20	-500.000	0	0	0	0	0	0	0	-6.309.168	-6.309.168	0
	<b>= Summe investive Auszahlungen</b>	<b>-465.662,20</b>	<b>-500.000</b>	<b>0</b>	<b>0</b>	<b>0</b>	<b>0</b>	<b>0</b>	<b>0</b>	<b>0</b>	<b>-6.309.168</b>	<b>-6.309.168</b>	<b>0</b>
	<b>= Saldo aus Investitionstätigkeit (Einzahlungen ./ Auszahlungen)</b>	<b>-465.499,39</b>	<b>-500.000</b>	<b>0</b>	<b>0</b>	<b>0</b>	<b>0</b>	<b>0</b>	<b>0</b>	<b>0</b>	<b>-6.305.880</b>	<b>-6.305.880</b>	<b>0</b>
<b>0910-021 Siedlungsschwerpunkt Lindenberg BA. 2/III</b>													
3.	- Auszahlungen für Baumaßnahmen	0,00	0	0	0	0	0	0	0	0	-81.295	-81.295	0
	09510000 Anlagen im Bau - Hochbau	0,00	0	0	0	0	0	0	0	0	-81.295	-81.295	0
	<b>= Summe investive Auszahlungen</b>	<b>0,00</b>	<b>0</b>	<b>0</b>	<b>0</b>	<b>0</b>	<b>0</b>	<b>0</b>	<b>0</b>	<b>0</b>	<b>-81.295</b>	<b>-81.295</b>	<b>0</b>



# Investitionsübersicht 2020

Gemeinde: 00 Gemeinde Lohfelden

Seite : 420

Datum: 10.02.2020

Uhrzeit: 14:23:46

Produktbereich 10 Bauen und Wohnen  
 Produkt 101 Bau- und Grundstücksordnung  
 Kostenstelle 10100 Bau- und Grundstücksordnung

Pos.	Inhalt	Ergebnis	Plan	Plan	VE	Plan	Plan	Plan	Plan	Bisher	Gesamtbetrag	Davon bereits
		2018	2019	2020	2020	2021	2022	2023	Folgejahre	bereitgestellt		gezahlt
		EUR	EUR	EUR	EUR	EUR	EUR	EUR	EUR	EUR	EUR	EUR
		1	2	3	4	5	6	7	8	9	10	11
=	Saldo aus Investitionstätigkeit (Einzahlungen ./ Auszahlungen)	0,00	0	0	0	0	0	0	0	-81.295	-81.295	0
<b>0910-03 Voll-Erschließung und Endausbau gem. B-Plan Nr. 41 "Alte Ziegelei"</b>												
3.	- Auszahlungen für Baumaßnahmen	-29.854,22	-100.000	-100.000	0	-2.400.000	0	0	0	-129.854	-2.629.854	0
	09510000 Anlagen im Bau - Hochbau	-29.854,22	-100.000	-100.000	0	-2.400.000	0	0	0	-129.854	-2.629.854	0
=	Summe investive Auszahlungen	-29.854,22	-100.000	-100.000	0	-2.400.000	0	0	0	-129.854	-2.629.854	0
=	Saldo aus Investitionstätigkeit (Einzahlungen ./ Auszahlungen)	-29.854,22	-100.000	-100.000	0	-2.400.000	0	0	0	-129.854	-2.629.854	0
<b>0910-05 Planung Interkommunales Gewerbegebiet Lohfelden/Kaufungen</b>												
3.	- Auszahlungen für Baumaßnahmen	0,00	-50.000	-25.000	0	-20.000	0	0	0	-50.000	-95.000	0
	09510000 Anlagen im Bau - Hochbau	0,00	-50.000	-25.000	0	-20.000	0	0	0	-50.000	-95.000	0
=	Summe investive Auszahlungen	0,00	-50.000	-25.000	0	-20.000	0	0	0	-50.000	-95.000	0
=	Saldo aus Investitionstätigkeit (Einzahlungen ./ Auszahlungen)	0,00	-50.000	-25.000	0	-20.000	0	0	0	-50.000	-95.000	0
<b>101-01 Biogasversorgung Rathaus/Bürgerhaus</b>												
2.	+ Einzahlungen aus dem Abgang von Vermögensgegenständen des Sachanlagevermögens und des immateriellen Vermögens	0,00	0	0	0	0	0	0	0	1.135.415	1.135.415	0
	09510099 Anlage im Bau - Konjunkturprogramm	0,00	0	0	0	0	0	0	0	1.135.415	1.135.415	0
=	Summe investive Einzahlungen	0,00	0	0	0	0	0	0	0	1.135.415	1.135.415	0
3.	- Auszahlungen für Baumaßnahmen	0,00	0	0	0	0	0	0	0	-238.396	-238.396	0
	09510099 Anlage im Bau - Konjunkturprogramm	0,00	0	0	0	0	0	0	0	-238.396	-238.396	0
=	Summe investive Auszahlungen	0,00	0	0	0	0	0	0	0	-238.396	-238.396	0
=	Saldo aus Investitionstätigkeit (Einzahlungen ./ Auszahlungen)	0,00	0	0	0	0	0	0	0	897.018	897.018	0

# Investitionsübersicht 2020

Gemeinde: 00 Gemeinde Lohfelden

Seite : 421

Datum: 10.02.2020

Uhrzeit: 14:23:46

Produktbereich 10 Bauen und Wohnen  
 Produkt 101 Bau- und Grundstücksordnung  
 Kostenstelle 10100 Bau- und Grundstücksordnung

Pos.	Inhalt	Ergebnis	Plan	Plan	VE	Plan	Plan	Plan	Plan	Bisher	Gesamtbetrag	Davon bereits
		2018	2019	2020	2020	2021	2022	2023	Folgejahre	bereitgestellt		gezahlt
		EUR	EUR	EUR	EUR	EUR	EUR	EUR	EUR	EUR	EUR	EUR
		1	2	3	4	5	6	7	8	9	10	11
<b>101-03 Rück- und Neubau Panorama</b>												
3.	- Auszahlungen für Baumaßnahmen	0,00	0	0	0	0	0	0	0	-67.515	-67.515	0
	<i>09510099 Anlage im Bau - Konjunkturprogramm</i>	<i>0,00</i>	<i>0</i>	<i>0</i>	<i>0</i>	<i>0</i>	<i>0</i>	<i>0</i>	<i>0</i>	<i>-67.515</i>	<i>-67.515</i>	<i>0</i>
	<b>= Summe investive Auszahlungen</b>	<b>0,00</b>	<b>0</b>	<b>0</b>	<b>0</b>	<b>0</b>	<b>0</b>	<b>0</b>	<b>0</b>	<b>-67.515</b>	<b>-67.515</b>	<b>0</b>
	<b>= Saldo aus Investitionstätigkeit (Einzahlungen ./. Auszahlungen)</b>	<b>0,00</b>	<b>0</b>	<b>0</b>	<b>0</b>	<b>0</b>	<b>0</b>	<b>0</b>	<b>0</b>	<b>-67.515</b>	<b>-67.515</b>	<b>0</b>
<b>101-04 3. BA Freibad/Nordhessenstadion</b>												
3.	- Auszahlungen für Baumaßnahmen	0,00	0	0	0	0	0	0	0	-42.595	-42.595	0
	<i>09510099 Anlage im Bau - Konjunkturprogramm</i>	<i>0,00</i>	<i>0</i>	<i>0</i>	<i>0</i>	<i>0</i>	<i>0</i>	<i>0</i>	<i>0</i>	<i>-42.595</i>	<i>-42.595</i>	<i>0</i>
	<b>= Summe investive Auszahlungen</b>	<b>0,00</b>	<b>0</b>	<b>0</b>	<b>0</b>	<b>0</b>	<b>0</b>	<b>0</b>	<b>0</b>	<b>-42.595</b>	<b>-42.595</b>	<b>0</b>
	<b>= Saldo aus Investitionstätigkeit (Einzahlungen ./. Auszahlungen)</b>	<b>0,00</b>	<b>0</b>	<b>0</b>	<b>0</b>	<b>0</b>	<b>0</b>	<b>0</b>	<b>0</b>	<b>-42.595</b>	<b>-42.595</b>	<b>0</b>
<b>101-05 Kreditaufnahme Landesprogramm</b>												
1.	+ Einzahlungen aus Investitionstätigkeit und -zuschüssen sowie aus Investitionsbeiträgen	1.278,26	0	0	0	0	0	0	0	0	0	0
	<i>36410099 Sonderposten aus bedingt rückzahlbaren Zuweisungen für Investitionen vom Land</i>	<i>1.278,26</i>	<i>0</i>	<i>0</i>	<i>0</i>	<i>0</i>	<i>0</i>	<i>0</i>	<i>0</i>	<i>0</i>	<i>0</i>	<i>0</i>
	<b>= Summe investive Einzahlungen</b>	<b>1.278,26</b>	<b>0</b>	<b>0</b>	<b>0</b>	<b>0</b>	<b>0</b>	<b>0</b>	<b>0</b>	<b>0</b>	<b>0</b>	<b>0</b>
	<b>= Saldo aus Investitionstätigkeit (Einzahlungen ./. Auszahlungen)</b>	<b>1.278,26</b>	<b>0</b>	<b>0</b>	<b>0</b>	<b>0</b>	<b>0</b>	<b>0</b>	<b>0</b>	<b>0</b>	<b>0</b>	<b>0</b>
<b>101-07 Projektsteuerung Konjunkturprogramm</b>												
2.	+ Einzahlungen aus dem Abgang von Vermögensgegenständen des Sachanlagevermögens und des immateriellen Vermögens	0,00	0	0	0	0	0	0	0	9.336	9.336	0
	<i>09510099 Anlage im Bau - Konjunkturprogramm</i>	<i>0,00</i>	<i>0</i>	<i>0</i>	<i>0</i>	<i>0</i>	<i>0</i>	<i>0</i>	<i>0</i>	<i>9.336</i>	<i>9.336</i>	<i>0</i>
	<b>= Summe investive Einzahlungen</b>	<b>0,00</b>	<b>0</b>	<b>0</b>	<b>0</b>	<b>0</b>	<b>0</b>	<b>0</b>	<b>0</b>	<b>9.336</b>	<b>9.336</b>	<b>0</b>

# Investitionsübersicht 2020

Gemeinde: 00 Gemeinde Lohfelden

Seite : 422

Datum: 10.02.2020

Uhrzeit: 14:23:46

Produktbereich 10 Bauen und Wohnen  
 Produkt 101 Bau- und Grundstücksordnung  
 Kostenstelle 10100 Bau- und Grundstücksordnung

Pos.	Inhalt	Ergebnis	Plan	Plan	VE	Plan	Plan	Plan	Plan	Bisher	Gesamtbetrag	Davon bereits
		2018	2019	2020	2020	2021	2022	2023	Folgejahre	bereitgestellt		gezahlt
		EUR	EUR	EUR	EUR	EUR	EUR	EUR	EUR	EUR	EUR	EUR
		1	2	3	4	5	6	7	8	9	10	11
=	Saldo aus Investitionstätigkeit (Einzahlungen ./. Auszahlungen)	0,00	0	0	0	0	0	0	0	9.336	9.336	0
<b>101-08 Ausgleich Obstwiese Unterster Weg</b>												
3.	- Auszahlungen für Baumaßnahmen	-79,75	0	0	0	0	0	0	0	-79	-79	0
	09510000 Anlagen im Bau - Hochbau	-79,75	0	0	0	0	0	0	0	-79	-79	0
=	Summe investive Auszahlungen	-79,75	0	0	0	0	0	0	0	-79	-79	0
=	Saldo aus Investitionstätigkeit (Einzahlungen ./. Auszahlungen)	-79,75	0	0	0	0	0	0	0	-79	-79	0
<b>101-11 Erschließung Mühlenhöfe</b>												
3.	- Auszahlungen für Baumaßnahmen	0,00	0	0	0	-25.000	0	0	0	0	-25.000	0
	09510000 Anlagen im Bau - Hochbau	0,00	0	0	0	-25.000	0	0	0	0	-25.000	0
=	Summe investive Auszahlungen	0,00	0	0	0	-25.000	0	0	0	0	-25.000	0
=	Saldo aus Investitionstätigkeit (Einzahlungen ./. Auszahlungen)	0,00	0	0	0	-25.000	0	0	0	0	-25.000	0

# Investitionsübersicht 2020

Gemeinde: 00 Gemeinde Lohfelden

Seite : 423

Datum: 10.02.2020

Uhrzeit: 14:23:46

Produktbereich 10 Bauen und Wohnen  
 Produkt 102 Grund- und Immobilienmanagement  
 Kostenstelle 10200 Gemeindehäuser

Pos.	Inhalt	Ergebnis	Plan	Plan	VE	Plan	Plan	Plan	Plan	Bisher	Gesamtbetrag	Davon bereits
		2018	2019	2020	2020	2021	2022	2023	Folgejahre	bereitgestellt		gezahlt
		EUR	EUR	EUR	EUR	EUR	EUR	EUR	EUR	EUR	EUR	EUR
		1	2	3	4	5	6	7	8	9	10	11
<b>10200-02 Sanierung Berliner Straße 33/35</b>												
3.	- Auszahlungen für Baumaßnahmen	-1.561,46	0	0	0	0	0	0	0	-253.416	-253.416	0
	09510000 Anlagen im Bau - Hochbau	-1.561,46	0	0	0	0	0	0	0	-253.416	-253.416	0
	Balkonabriss und Neuanlagen 12 WE											
	Abdichtung 2-seitig											
	<b>= Summe investive Auszahlungen</b>	<b>-1.561,46</b>	<b>0</b>	<b>0</b>	<b>0</b>	<b>0</b>	<b>0</b>	<b>0</b>	<b>0</b>	<b>-253.416</b>	<b>-253.416</b>	<b>0</b>
	<b>= Saldo aus Investitionstätigkeit (Einzahlungen ./ Auszahlungen)</b>	<b>-1.561,46</b>	<b>0</b>	<b>0</b>	<b>0</b>	<b>0</b>	<b>0</b>	<b>0</b>	<b>0</b>	<b>-253.416</b>	<b>-253.416</b>	<b>0</b>
<b>10200-05 Spandauer Weg 1+3+5, Wohnungseingangstüren</b>												
3.	- Auszahlungen für Baumaßnahmen	0,00	-50.000	0	0	0	0	0	0	-50.000	-50.000	0
	09510000 Anlagen im Bau - Hochbau	0,00	-50.000	0	0	0	0	0	0	-50.000	-50.000	0
	<b>= Summe investive Auszahlungen</b>	<b>0,00</b>	<b>-50.000</b>	<b>0</b>	<b>0</b>	<b>0</b>	<b>0</b>	<b>0</b>	<b>0</b>	<b>-50.000</b>	<b>-50.000</b>	<b>0</b>
	<b>= Saldo aus Investitionstätigkeit (Einzahlungen ./ Auszahlungen)</b>	<b>0,00</b>	<b>-50.000</b>	<b>0</b>	<b>0</b>	<b>0</b>	<b>0</b>	<b>0</b>	<b>0</b>	<b>-50.000</b>	<b>-50.000</b>	<b>0</b>
<b>10200-06 Spandauer Weg 2+4, Wohnungseingangstüren</b>												
3.	- Auszahlungen für Baumaßnahmen	0,00	0	-42.000	0	0	0	0	0	0	-42.000	0
	09510000 Anlagen im Bau - Hochbau	0,00	0	-42.000	0	0	0	0	0	0	-42.000	0
	<b>= Summe investive Auszahlungen</b>	<b>0,00</b>	<b>0</b>	<b>-42.000</b>	<b>0</b>	<b>0</b>	<b>0</b>	<b>0</b>	<b>0</b>	<b>0</b>	<b>-42.000</b>	<b>0</b>
	<b>= Saldo aus Investitionstätigkeit (Einzahlungen ./ Auszahlungen)</b>	<b>0,00</b>	<b>0</b>	<b>-42.000</b>	<b>0</b>	<b>0</b>	<b>0</b>	<b>0</b>	<b>0</b>	<b>0</b>	<b>-42.000</b>	<b>0</b>
<b>10200-07 Berliner Straße 3+5, Wohnungseingangstüren</b>												
3.	- Auszahlungen für Baumaßnahmen	0,00	0	0	0	-34.000	0	0	0	0	-34.000	0
	09510000 Anlagen im Bau - Hochbau	0,00	0	0	0	-34.000	0	0	0	0	-34.000	0
	<b>= Summe investive Auszahlungen</b>	<b>0,00</b>	<b>0</b>	<b>0</b>	<b>0</b>	<b>-34.000</b>	<b>0</b>	<b>0</b>	<b>0</b>	<b>0</b>	<b>-34.000</b>	<b>0</b>
	<b>= Saldo aus Investitionstätigkeit (Einzahlungen ./ Auszahlungen)</b>	<b>0,00</b>	<b>0</b>	<b>0</b>	<b>0</b>	<b>-34.000</b>	<b>0</b>	<b>0</b>	<b>0</b>	<b>0</b>	<b>-34.000</b>	<b>0</b>

# Investitionsübersicht 2020

Gemeinde: 00 Gemeinde Lohfelden

Seite : 424

Datum: 10.02.2020

Uhrzeit: 14:23:46

Produktbereich 10 Bauen und Wohnen  
 Produkt 102 Grund- und Immobilienmanagement  
 Kostenstelle 10200 Gemeindehäuser

Pos.	Inhalt	Ergebnis	Plan	Plan	VE	Plan	Plan	Plan	Plan	Bisher	Gesamtbetrag	Davon bereits
		2018	2019	2020	2020	2021	2022	2023	Folgejahre	bereitgestellt		gezahlt
		EUR	EUR	EUR	EUR	EUR	EUR	EUR	EUR	EUR	EUR	EUR
		1	2	3	4	5	6	7	8	9	10	11
<b>10200-08 Alte Schule Crumbach, Dachdeckerarbeiten, Dämmung Decker OG</b>												
3.	- Auszahlungen für Baumaßnahmen	0,00	0	0	0	0	0	-100.000	0	0	-100.000	0
	09510000 Anlagen im Bau - Hochbau	0,00	0	0	0	0	0	-100.000	0	0	-100.000	0
	<b>= Summe investive Auszahlungen</b>	<b>0,00</b>	<b>0</b>	<b>0</b>	<b>0</b>	<b>0</b>	<b>0</b>	<b>-100.000</b>	<b>0</b>	<b>0</b>	<b>-100.000</b>	<b>0</b>
	<b>= Saldo aus Investitionstätigkeit (Einzahlungen ./ Auszahlungen)</b>	<b>0,00</b>	<b>0</b>	<b>0</b>	<b>0</b>	<b>0</b>	<b>0</b>	<b>-100.000</b>	<b>0</b>	<b>0</b>	<b>-100.000</b>	<b>0</b>
<b>10200-09 Berliner Straße 28, Eingang Müll</b>												
3.	- Auszahlungen für Baumaßnahmen	0,00	-25.000	0	0	0	0	0	0	-25.000	-25.000	0
	09510000 Anlagen im Bau - Hochbau	0,00	-25.000	0	0	0	0	0	0	-25.000	-25.000	0
	<b>= Summe investive Auszahlungen</b>	<b>0,00</b>	<b>-25.000</b>	<b>0</b>	<b>0</b>	<b>0</b>	<b>0</b>	<b>0</b>	<b>0</b>	<b>-25.000</b>	<b>-25.000</b>	<b>0</b>
	<b>= Saldo aus Investitionstätigkeit (Einzahlungen ./ Auszahlungen)</b>	<b>0,00</b>	<b>-25.000</b>	<b>0</b>	<b>0</b>	<b>0</b>	<b>0</b>	<b>0</b>	<b>0</b>	<b>-25.000</b>	<b>-25.000</b>	<b>0</b>
<b>10200-10 Vorster Straße 2, Grundsanie rung, Trinkwasserverordnung</b>												
3.	- Auszahlungen für Baumaßnahmen	0,00	-50.000	-410.000	0	-2.300.000	0	0	0	-50.000	-2.760.000	0
	09510000 Anlagen im Bau - Hochbau	0,00	-50.000	-410.000	0	-2.300.000	0	0	0	-50.000	-2.760.000	0
	<b>= Summe investive Auszahlungen</b>	<b>0,00</b>	<b>-50.000</b>	<b>-410.000</b>	<b>0</b>	<b>-2.300.000</b>	<b>0</b>	<b>0</b>	<b>0</b>	<b>-50.000</b>	<b>-2.760.000</b>	<b>0</b>
	<b>= Saldo aus Investitionstätigkeit (Einzahlungen ./ Auszahlungen)</b>	<b>0,00</b>	<b>-50.000</b>	<b>-410.000</b>	<b>0</b>	<b>-2.300.000</b>	<b>0</b>	<b>0</b>	<b>0</b>	<b>-50.000</b>	<b>-2.760.000</b>	<b>0</b>
<b>10200-11 Berliner Straße 3+5 - Instandsetzung Balkone, Abdichtung 2-seitig</b>												
3.	- Auszahlungen für Baumaßnahmen	-191.285,38	0	0	0	0	0	0	0	-191.285	-191.285	0
	09510000 Anlagen im Bau - Hochbau	-191.285,38	0	0	0	0	0	0	0	-191.285	-191.285	0
	<b>= Summe investive Auszahlungen</b>	<b>-191.285,38</b>	<b>0</b>	<b>0</b>	<b>0</b>	<b>0</b>	<b>0</b>	<b>0</b>	<b>0</b>	<b>-191.285</b>	<b>-191.285</b>	<b>0</b>
	<b>= Saldo aus Investitionstätigkeit (Einzahlungen ./ Auszahlungen)</b>	<b>-191.285,38</b>	<b>0</b>	<b>0</b>	<b>0</b>	<b>0</b>	<b>0</b>	<b>0</b>	<b>0</b>	<b>-191.285</b>	<b>-191.285</b>	<b>0</b>
<b>10200-12 Berliner Straße 3+5 Isolierung+Abdichtung Giebel+Eingangsseite+Außenanlage</b>												
3.	- Auszahlungen für Baumaßnahmen	0,00	-195.000	0	0	0	0	0	0	-195.000	-195.000	0

# Investitionsübersicht 2020

Gemeinde: 00 Gemeinde Lohfelden

Seite : 425

Datum: 10.02.2020

Uhrzeit: 14:23:46

Produktbereich 10 Bauen und Wohnen  
 Produkt 102 Grund- und Immobilienmanagement  
 Kostenstelle 10200 Gemeindehäuser

Pos.	Inhalt	Ergebnis	Plan	Plan	VE	Plan	Plan	Plan	Plan	Bisher	Gesamtbetrag	Davon bereits
		2018	2019	2020	2020	2021	2022	2023	Folgejahre	bereitgestellt		gezahlt
		EUR	EUR	EUR	EUR	EUR	EUR	EUR	EUR	EUR	EUR	EUR
		1	2	3	4	5	6	7	8	9	10	11
	09510000 Anlagen im Bau - Hochbau	0,00	-195.000	0	0	0	0	0	0	-195.000	-195.000	0
=	<b>Summe investive Auszahlungen</b>	<b>0,00</b>	<b>-195.000</b>	<b>0</b>	<b>0</b>	<b>0</b>	<b>0</b>	<b>0</b>	<b>0</b>	<b>-195.000</b>	<b>-195.000</b>	<b>0</b>
=	<b>Saldo aus Investitionstätigkeit (Einzahlungen ./ Auszahlungen)</b>	<b>0,00</b>	<b>-195.000</b>	<b>0</b>	<b>0</b>	<b>0</b>	<b>0</b>	<b>0</b>	<b>0</b>	<b>-195.000</b>	<b>-195.000</b>	<b>0</b>
<b>10200-13</b>	<b>Berliner Str. 28, Wohneingangstür</b>											
3.	- Auszahlungen für Baumaßnahmen	0,00	0	0	0	0	-35.000	0	0	0	-35.000	0
	09510000 Anlagen im Bau - Hochbau	0,00	0	0	0	0	-35.000	0	0	0	-35.000	0
=	<b>Summe investive Auszahlungen</b>	<b>0,00</b>	<b>0</b>	<b>0</b>	<b>0</b>	<b>0</b>	<b>-35.000</b>	<b>0</b>	<b>0</b>	<b>0</b>	<b>-35.000</b>	<b>0</b>
=	<b>Saldo aus Investitionstätigkeit (Einzahlungen ./ Auszahlungen)</b>	<b>0,00</b>	<b>0</b>	<b>0</b>	<b>0</b>	<b>0</b>	<b>-35.000</b>	<b>0</b>	<b>0</b>	<b>0</b>	<b>-35.000</b>	<b>0</b>

# Investitionsübersicht 2020

Gemeinde: 00 Gemeinde Lohfelden

Seite : 426

Datum: 10.02.2020

Uhrzeit: 14:23:46

Produktbereich 10 Bauen und Wohnen  
 Produkt 102 Grund- und Immobilienmanagement  
 Kostenstelle 10201 Rathaus

Pos.	Inhalt	Ergebnis	Plan	Plan	VE	Plan	Plan	Plan	Plan	Bisher	Gesamtbetrag	Davon bereits
		2018	2019	2020	2020	2021	2022	2023	Folgejahre	bereitgestellt		gezahlt
		EUR	EUR	EUR	EUR	EUR	EUR	EUR	EUR	EUR	EUR	EUR
		1	2	3	4	5	6	7	8	9	10	11
<b>10201-01 Anschaffungen Rathaus</b>												
4.	- Auszahlungen für Investitionen in das sonstige Sachanlagevermögen	-1.963,50	-5.000	-5.000	0	-5.000	-5.000	-5.000	0	-11.755	-31.755	0
	<i>08500000 Büromaschinen, Organisationsmittel, Datenverarbeitungs- und</i>	<i>-1.963,50</i>	<i>-5.000</i>	<i>-5.000</i>	<i>0</i>	<i>-5.000</i>	<i>-5.000</i>	<i>-5.000</i>	<i>0</i>	<i>-11.755</i>	<i>-31.755</i>	<i>0</i>
	<b>= Summe investive Auszahlungen</b>	<b>-1.963,50</b>	<b>-5.000</b>	<b>-5.000</b>	<b>0</b>	<b>-5.000</b>	<b>-5.000</b>	<b>-5.000</b>	<b>0</b>	<b>-11.755</b>	<b>-31.755</b>	<b>0</b>
	<b>= Saldo aus Investitionstätigkeit (Einzahlungen ./ Auszahlungen)</b>	<b>-1.963,50</b>	<b>-5.000</b>	<b>-5.000</b>	<b>0</b>	<b>-5.000</b>	<b>-5.000</b>	<b>-5.000</b>	<b>0</b>	<b>-11.755</b>	<b>-31.755</b>	<b>0</b>
<b>10201-03 Rathaus, Austausch Fenster und Sonnenschutz</b>												
3.	- Auszahlungen für Baumaßnahmen	0,00	0	0	0	-200.000	0	0	0	0	-200.000	0
	<i>09510000 Anlagen im Bau - Hochbau</i>	<i>0,00</i>	<i>0</i>	<i>0</i>	<i>0</i>	<i>-200.000</i>	<i>0</i>	<i>0</i>	<i>0</i>	<i>0</i>	<i>-200.000</i>	<i>0</i>
	<b>= Summe investive Auszahlungen</b>	<b>0,00</b>	<b>0</b>	<b>0</b>	<b>0</b>	<b>-200.000</b>	<b>0</b>	<b>0</b>	<b>0</b>	<b>0</b>	<b>-200.000</b>	<b>0</b>
	<b>= Saldo aus Investitionstätigkeit (Einzahlungen ./ Auszahlungen)</b>	<b>0,00</b>	<b>0</b>	<b>0</b>	<b>0</b>	<b>-200.000</b>	<b>0</b>	<b>0</b>	<b>0</b>	<b>0</b>	<b>-200.000</b>	<b>0</b>
<b>10201-04 Radboxen</b>												
2.	- Auszahlungen für Grundstücke, Gebäude und Bauten pp.	0,00	0	0	0	-60.000	0	0	0	0	-60.000	0
	<i>05600000 Grundstückseinrichtungen</i>	<i>0,00</i>	<i>0</i>	<i>0</i>	<i>0</i>	<i>-60.000</i>	<i>0</i>	<i>0</i>	<i>0</i>	<i>0</i>	<i>-60.000</i>	<i>0</i>
	<b>= Summe investive Auszahlungen</b>	<b>0,00</b>	<b>0</b>	<b>0</b>	<b>0</b>	<b>-60.000</b>	<b>0</b>	<b>0</b>	<b>0</b>	<b>0</b>	<b>-60.000</b>	<b>0</b>
	<b>= Saldo aus Investitionstätigkeit (Einzahlungen ./ Auszahlungen)</b>	<b>0,00</b>	<b>0</b>	<b>0</b>	<b>0</b>	<b>-60.000</b>	<b>0</b>	<b>0</b>	<b>0</b>	<b>0</b>	<b>-60.000</b>	<b>0</b>
<b>10201-05 Schließsystem Rathaus</b>												
3.	- Auszahlungen für Baumaßnahmen	0,00	-20.000	0	0	0	0	0	0	-20.000	-20.000	0
	<i>09510000 Anlagen im Bau - Hochbau</i>	<i>0,00</i>	<i>-20.000</i>	<i>0</i>	<i>0</i>	<i>0</i>	<i>0</i>	<i>0</i>	<i>0</i>	<i>-20.000</i>	<i>-20.000</i>	<i>0</i>
	<b>= Summe investive Auszahlungen</b>	<b>0,00</b>	<b>-20.000</b>	<b>0</b>	<b>0</b>	<b>0</b>	<b>0</b>	<b>0</b>	<b>0</b>	<b>-20.000</b>	<b>-20.000</b>	<b>0</b>
	<b>= Saldo aus Investitionstätigkeit (Einzahlungen ./ Auszahlungen)</b>	<b>0,00</b>	<b>-20.000</b>	<b>0</b>	<b>0</b>	<b>0</b>	<b>0</b>	<b>0</b>	<b>0</b>	<b>-20.000</b>	<b>-20.000</b>	<b>0</b>

# Investitionsübersicht 2020

Gemeinde: 00 Gemeinde Lohfelden

Seite : 427

Datum: 10.02.2020

Uhrzeit: 14:23:46

Produktbereich 10 Bauen und Wohnen  
Produkt 102 Grund- und Immobilienmanagement  
Kostenstelle 10201 Rathaus

Pos.	Inhalt	Ergebnis	Plan	Plan	VE	Plan	Plan	Plan	Plan	Bisher	Gesamtbetrag	Davon bereits
		2018	2019	2020	2020	2021	2022	2023	Folgejahre	bereitgestellt	EUR	gezahlt
		EUR	EUR	EUR	EUR	EUR	EUR	EUR	EUR	EUR	EUR	EUR
		1	2	3	4	5	6	7	8	9	10	11



# Investitionsübersicht 2020

Gemeinde: 00 Gemeinde Lohfelden

Seite : 428

Datum: 10.02.2020

Uhrzeit: 14:23:46

Produktbereich 10 Bauen und Wohnen  
 Produkt 102 Grund- und Immobilienmanagement  
 Kostenstelle 10203 Bürgerhaus

Pos.	Inhalt	Ergebnis	Plan	Plan	VE	Plan	Plan	Plan	Plan	Bisher	Gesamtbetrag	Davon bereits
		2018	2019	2020	2020	2021	2022	2023	Folgejahre	bereitgestellt		gezahlt
		EUR	EUR	EUR	EUR	EUR	EUR	EUR	EUR	EUR	EUR	EUR
		1	2	3	4	5	6	7	8	9	10	11
<b>10203-02 Umbau Gaststätte Bürgerhaus</b>												
3.	- Auszahlungen für Baumaßnahmen	-166,88	0	0	0	0	0	0	0	-166	-166	0
	<i>09510000 Anlagen im Bau - Hochbau</i>	<i>-166,88</i>	<i>0</i>	<i>0</i>	<i>0</i>	<i>0</i>	<i>0</i>	<i>0</i>	<i>0</i>	<i>-166</i>	<i>-166</i>	<i>0</i>
	<b>= Summe investive Auszahlungen</b>	<b>-166,88</b>	<b>0</b>	<b>0</b>	<b>0</b>	<b>0</b>	<b>0</b>	<b>0</b>	<b>0</b>	<b>-166</b>	<b>-166</b>	<b>0</b>
	<b>= Saldo aus Investitionstätigkeit (Einzahlungen ./ Auszahlungen)</b>	<b>-166,88</b>	<b>0</b>	<b>0</b>	<b>0</b>	<b>0</b>	<b>0</b>	<b>0</b>	<b>0</b>	<b>-166</b>	<b>-166</b>	<b>0</b>
<b>10203-03 Sanierung Bürgerhaus</b>												
2.	- Auszahlungen für Grundstücke, Gebäude und Bauten pp.	0,00	0	0	0	0	0	0	0	-1.919	-1.919	0
	<i>05350000 Theater, Bürgerhäuser, Büchereien/Bibliotheken</i>	<i>0,00</i>	<i>0</i>	<i>0</i>	<i>0</i>	<i>0</i>	<i>0</i>	<i>0</i>	<i>0</i>	<i>-1.919</i>	<i>-1.919</i>	<i>0</i>
	<b>= Summe investive Auszahlungen</b>	<b>0,00</b>	<b>0</b>	<b>0</b>	<b>0</b>	<b>0</b>	<b>0</b>	<b>0</b>	<b>0</b>	<b>-1.919</b>	<b>-1.919</b>	<b>0</b>
	<b>= Saldo aus Investitionstätigkeit (Einzahlungen ./ Auszahlungen)</b>	<b>0,00</b>	<b>0</b>	<b>0</b>	<b>0</b>	<b>0</b>	<b>0</b>	<b>0</b>	<b>0</b>	<b>-1.919</b>	<b>-1.919</b>	<b>0</b>
<b>10203-05 Abluft Küche + Gaststätte</b>												
3.	- Auszahlungen für Baumaßnahmen	-421.554,97	0	0	0	0	0	0	0	-421.554	-421.554	0
	<i>09510000 Anlagen im Bau - Hochbau</i>	<i>-421.554,97</i>	<i>0</i>	<i>0</i>	<i>0</i>	<i>0</i>	<i>0</i>	<i>0</i>	<i>0</i>	<i>-421.554</i>	<i>-421.554</i>	<i>0</i>
	<b>= Summe investive Auszahlungen</b>	<b>-421.554,97</b>	<b>0</b>	<b>0</b>	<b>0</b>	<b>0</b>	<b>0</b>	<b>0</b>	<b>0</b>	<b>-421.554</b>	<b>-421.554</b>	<b>0</b>
	<b>= Saldo aus Investitionstätigkeit (Einzahlungen ./ Auszahlungen)</b>	<b>-421.554,97</b>	<b>0</b>	<b>0</b>	<b>0</b>	<b>0</b>	<b>0</b>	<b>0</b>	<b>0</b>	<b>-421.554</b>	<b>-421.554</b>	<b>0</b>
<b>10203-06 Konzept RLT Lüftungsanlage</b>												
3.	- Auszahlungen für Baumaßnahmen	0,00	-60.000	-80.000	0	-1.380.000	0	0	0	-60.000	-1.520.000	0
	<i>09510000 Anlagen im Bau - Hochbau</i>	<i>0,00</i>	<i>-60.000</i>	<i>-80.000</i>	<i>0</i>	<i>-1.380.000</i>	<i>0</i>	<i>0</i>	<i>0</i>	<i>-60.000</i>	<i>-1.520.000</i>	<i>0</i>
	<b>= Summe investive Auszahlungen</b>	<b>0,00</b>	<b>-60.000</b>	<b>-80.000</b>	<b>0</b>	<b>-1.380.000</b>	<b>0</b>	<b>0</b>	<b>0</b>	<b>-60.000</b>	<b>-1.520.000</b>	<b>0</b>
	<b>= Saldo aus Investitionstätigkeit (Einzahlungen ./ Auszahlungen)</b>	<b>0,00</b>	<b>-60.000</b>	<b>-80.000</b>	<b>0</b>	<b>-1.380.000</b>	<b>0</b>	<b>0</b>	<b>0</b>	<b>-60.000</b>	<b>-1.520.000</b>	<b>0</b>
<b>10203-07 Stahltreppeanlage</b>												
3.	- Auszahlungen für Baumaßnahmen	0,00	-20.000	0	0	0	0	0	0	-20.000	-20.000	0

# Investitionsübersicht 2020

Gemeinde: 00 Gemeinde Lohfelden

Seite : 429

Datum: 10.02.2020

Uhrzeit: 14:23:46

Produktbereich 10 Bauen und Wohnen  
 Produkt 102 Grund- und Immobilienmanagement  
 Kostenstelle 10203 Bürgerhaus

Pos.	Inhalt	Ergebnis	Plan	Plan	VE	Plan	Plan	Plan	Plan	Bisher	Gesamtbetrag	Davon bereits
		2018	2019	2020	2020	2021	2022	2023	Folgejahre	bereitgestellt		gezahlt
		EUR	EUR	EUR	EUR	EUR	EUR	EUR	EUR	EUR	EUR	EUR
		1	2	3	4	5	6	7	8	9	10	11
	09510000 Anlagen im Bau - Hochbau	0,00	-20.000	0	0	0	0	0	0	-20.000	-20.000	0
=	<b>Summe investive Auszahlungen</b>	<b>0,00</b>	<b>-20.000</b>	<b>0</b>	<b>0</b>	<b>0</b>	<b>0</b>	<b>0</b>	<b>0</b>	<b>-20.000</b>	<b>-20.000</b>	<b>0</b>
=	<b>Saldo aus Investitionstätigkeit (Einzahlungen ./.</b> <b>Auszahlungen)</b>	<b>0,00</b>	<b>-20.000</b>	<b>0</b>	<b>0</b>	<b>0</b>	<b>0</b>	<b>0</b>	<b>0</b>	<b>-20.000</b>	<b>-20.000</b>	<b>0</b>

# Investitionsübersicht 2020

Gemeinde: 00 Gemeinde Lohfelden

Seite : 430

Datum: 10.02.2020

Uhrzeit: 14:23:46

Produktbereich 10 Bauen und Wohnen  
 Produkt 102 Grund- und Immobilienmanagement  
 Kostenstelle 10204 Familienräume

Pos.	Inhalt	Ergebnis	Plan	Plan	VE	Plan	Plan	Plan	Plan	Bisher	Gesamtbetrag	Davon bereits
		2018	2019	2020	2020	2021	2022	2023	Folgejahre	bereitgestellt		gezahlt
		EUR	EUR	EUR	EUR	EUR	EUR	EUR	EUR	EUR	EUR	EUR
		1	2	3	4	5	6	7	8	9	10	11
<b>10204-02 Anschaffungen Familienraum Lohfelden</b>												
4.	- Auszahlungen für Investitionen in das sonstige Sachanlagevermögen	0,00	-100	-100	0	-100	-100	-100	0	-100	-500	0
	<i>08500000 Büromaschinen, Organisationsmittel, Datenverarbeitungs- und</i>	<i>0,00</i>	<i>-100</i>	<i>-100</i>	<i>0</i>	<i>-100</i>	<i>-100</i>	<i>-100</i>	<i>0</i>	<i>-100</i>	<i>-500</i>	<i>0</i>
=	<b>Summe investive Auszahlungen</b>	<b>0,00</b>	<b>-100</b>	<b>-100</b>	<b>0</b>	<b>-100</b>	<b>-100</b>	<b>-100</b>	<b>0</b>	<b>-100</b>	<b>-500</b>	<b>0</b>
=	<b>Saldo aus Investitionstätigkeit (Einzahlungen ./ Auszahlungen)</b>	<b>0,00</b>	<b>-100</b>	<b>-100</b>	<b>0</b>	<b>-100</b>	<b>-100</b>	<b>-100</b>	<b>0</b>	<b>-100</b>	<b>-500</b>	<b>0</b>

# Investitionsübersicht 2020

Gemeinde: 00 Gemeinde Lohfelden

Seite : 431

Datum: 10.02.2020

Uhrzeit: 14:23:46

Produktbereich 10 Bauen und Wohnen  
 Produkt 102 Grund- und Immobilienmanagement  
 Kostenstelle 10206 Gaststätten

Pos.	Inhalt	Ergebnis	Plan	Plan	VE	Plan	Plan	Plan	Plan	Bisher	Gesamtbetrag	Davon bereits
		2018	2019	2020	2020	2021	2022	2023	Folgejahre	bereitgestellt		gezahlt
		EUR	EUR	EUR	EUR	EUR	EUR	EUR	EUR	EUR	EUR	EUR
		1	2	3	4	5	6	7	8	9	10	11
<b>10204-01 Anschaffungen Gaststätte Brunnenstraße</b>												
4.	- Auszahlungen für Investitionen in das sonstige Sachanlagevermögen	0,00	-1.000	-1.000	0	-1.000	-1.000	-1.000	0	-1.000	-5.000	0
	<i>08500000 Büromaschinen, Organisationsmittel, Datenverarbeitungs- und</i>	<i>0,00</i>	<i>-1.000</i>	<i>-1.000</i>	<i>0</i>	<i>-1.000</i>	<i>-1.000</i>	<i>-1.000</i>	<i>0</i>	<i>-1.000</i>	<i>-5.000</i>	<i>0</i>
	<b>= Summe investive Auszahlungen</b>	<b>0,00</b>	<b>-1.000</b>	<b>-1.000</b>	<b>0</b>	<b>-1.000</b>	<b>-1.000</b>	<b>-1.000</b>	<b>0</b>	<b>-1.000</b>	<b>-5.000</b>	<b>0</b>
	<b>= Saldo aus Investitionstätigkeit (Einzahlungen ./ Auszahlungen)</b>	<b>0,00</b>	<b>-1.000</b>	<b>-1.000</b>	<b>0</b>	<b>-1.000</b>	<b>-1.000</b>	<b>-1.000</b>	<b>0</b>	<b>-1.000</b>	<b>-5.000</b>	<b>0</b>

# Investitionsübersicht 2020

Gemeinde: 00 Gemeinde Lohfelden

Seite : 432

Datum: 10.02.2020

Uhrzeit: 14:23:46

Produktbereich 10 Bauen und Wohnen  
 Produkt 102 Grund- und Immobilienmanagement  
 Kostenstelle 10207 Kulturhalle

Pos.	Inhalt	Ergebnis	Plan	Plan	VE	Plan	Plan	Plan	Plan	Bisher	Gesamtbetrag	Davon bereits	
		2018	2019	2020	2020	2021	2022	2023	Folgejahre	bereitgestellt		gezahlt	
		EUR	EUR	EUR	EUR	EUR	EUR	EUR	EUR	EUR	EUR	EUR	
		1	2	3	4	5	6	7	8	9	10	11	
<b>10207-02 Sanierung Kulturhalle</b>													
3.	- Auszahlungen für Baumaßnahmen	-410.115,04	0	0	0	0	0	0	0	0	-417.785	-417.785	0
	09510000 Anlagen im Bau - Hochbau	-410.115,04	0	0	0	0	0	0	0	0	-417.785	-417.785	0
	Sanierung Dacheindeckung, Fassade, Dämmung												
	Akustik, Malerarbeiten, Abdichtung												
	<b>= Summe investive Auszahlungen</b>	<b>-410.115,04</b>	<b>0</b>	<b>0</b>	<b>0</b>	<b>0</b>	<b>0</b>	<b>0</b>	<b>0</b>	<b>0</b>	<b>-417.785</b>	<b>-417.785</b>	<b>0</b>
	<b>= Saldo aus Investitionstätigkeit (Einzahlungen J. Auszahlungen)</b>	<b>-410.115,04</b>	<b>0</b>	<b>0</b>	<b>0</b>	<b>0</b>	<b>0</b>	<b>0</b>	<b>0</b>	<b>0</b>	<b>-417.785</b>	<b>-417.785</b>	<b>0</b>
<b>10207-03 Verkauf Gaststätte Kulturhalle</b>													
2.	+ Einzahlungen aus dem Abgang von Vermögensgegenständen des Sachanlagevermögens und des immateriellen Vermögens	0,00	0	0	0	0	0	0	0	0	258.000	258.000	0
	05100000 Bebaute Grundstücke - mit eigenen Bauten -	0,00	0	0	0	0	0	0	0	0	258.000	258.000	0
	<b>= Summe investive Einzahlungen</b>	<b>0,00</b>	<b>0</b>	<b>0</b>	<b>0</b>	<b>0</b>	<b>0</b>	<b>0</b>	<b>0</b>	<b>0</b>	<b>258.000</b>	<b>258.000</b>	<b>0</b>
	<b>= Saldo aus Investitionstätigkeit (Einzahlungen J. Auszahlungen)</b>	<b>0,00</b>	<b>0</b>	<b>0</b>	<b>0</b>	<b>0</b>	<b>0</b>	<b>0</b>	<b>0</b>	<b>0</b>	<b>258.000</b>	<b>258.000</b>	<b>0</b>

# Investitionsübersicht 2020

Gemeinde: 00 Gemeinde Lohfelden

Seite : 433

Datum: 10.02.2020

Uhrzeit: 14:23:46

Produktbereich 10 Bauen und Wohnen  
 Produkt 102 Grund- und Immobilienmanagement  
 Kostenstelle 10208 Musikschule

Pos.	Inhalt	Ergebnis	Plan	Plan	VE	Plan	Plan	Plan	Plan	Bisher	Gesamtbetrag	Davon bereits
		2018	2019	2020	2020	2021	2022	2023	Folgejahre	bereitgestellt		gezahlt
		EUR	EUR	EUR	EUR	EUR	EUR	EUR	EUR	EUR	EUR	EUR
		1	2	3	4	5	6	7	8	9	10	11
<b>10208-01 Schlauchturm Brunnenstraße 4</b>												
2.	- Auszahlungen für Grundstücke, Gebäude und Bauten pp. <i>05500000 andere Bauten</i>	0,00 <i>0,00</i>	0 <i>0</i>	0 <i>0</i>	0 <i>0</i>	0 <i>0</i>	0 <i>0</i>	0 <i>0</i>	0 <i>0</i>	-642 <i>-642</i>	-642 <i>-642</i>	0 <i>0</i>
	<b>= Summe investive Auszahlungen</b>	<b>0,00</b>	<b>0</b>	<b>0</b>	<b>0</b>	<b>0</b>	<b>0</b>	<b>0</b>	<b>0</b>	<b>-642</b>	<b>-642</b>	<b>0</b>
	<b>= Saldo aus Investitionstätigkeit (Einzahlungen ./.</b> <b>Auszahlungen)</b>	<b>0,00</b>	<b>0</b>	<b>0</b>	<b>0</b>	<b>0</b>	<b>0</b>	<b>0</b>	<b>0</b>	<b>-642</b>	<b>-642</b>	<b>0</b>
<b>10208-02 Branschutzertüchtigung Musikschule</b>												
1.	+ Einzahlungen aus Investitionstätigkeit und -zuschüssen sowie aus Investitionsbeiträgen <i>36020000 Sonderposten aus Zuweisungen von</i> <i>Gemeinden (GV)</i>	0,00 <i>0,00</i>	75.000 <i>75.000</i>	0 <i>0</i>	0 <i>0</i>	0 <i>0</i>	0 <i>0</i>	0 <i>0</i>	0 <i>0</i>	75.000 <i>75.000</i>	75.000 <i>75.000</i>	0 <i>0</i>
	<b>= Summe investive Einzahlungen</b>	<b>0,00</b>	<b>75.000</b>	<b>0</b>	<b>0</b>	<b>0</b>	<b>0</b>	<b>0</b>	<b>0</b>	<b>75.000</b>	<b>75.000</b>	<b>0</b>
3.	- Auszahlungen für Baumaßnahmen <i>09510000 Anlagen im Bau - Hochbau</i>	0,00 <i>0,00</i>	-130.000 <i>-130.000</i>	0 <i>0</i>	0 <i>0</i>	0 <i>0</i>	0 <i>0</i>	0 <i>0</i>	0 <i>0</i>	-130.000 <i>-130.000</i>	-130.000 <i>-130.000</i>	0 <i>0</i>
	<b>= Summe investive Auszahlungen</b>	<b>0,00</b>	<b>-130.000</b>	<b>0</b>	<b>0</b>	<b>0</b>	<b>0</b>	<b>0</b>	<b>0</b>	<b>-130.000</b>	<b>-130.000</b>	<b>0</b>
	<b>= Saldo aus Investitionstätigkeit (Einzahlungen ./.</b> <b>Auszahlungen)</b>	<b>0,00</b>	<b>-55.000</b>	<b>0</b>	<b>0</b>	<b>0</b>	<b>0</b>	<b>0</b>	<b>0</b>	<b>-55.000</b>	<b>-55.000</b>	<b>0</b>







# Investitionsübersicht 2020

Gemeinde: 00 Gemeinde Lohfelden

Seite : 436

Datum: 10.02.2020

Uhrzeit: 14:23:46

Produktbereich 10 Bauen und Wohnen  
 Produkt 102 Grund- und Immobilienmanagement  
 Kostenstelle 10270 Naherholung

Pos.	Inhalt	Ergebnis	Plan	Plan	VE	Plan	Plan	Plan	Plan	Bisher	Gesamtbetrag	Davon bereits
		2018	2019	2020	2020	2021	2022	2023	Folgejahre	bereitgestellt		gezahlt
		EUR	EUR	EUR	EUR	EUR	EUR	EUR	EUR	EUR	EUR	EUR
		1	2	3	4	5	6	7	8	9	10	11
<b>10270-02 Zaunanlage Arvos für Hundeauslauf</b>												
2.	- Auszahlungen für Grundstücke, Gebäude und Bauten pp. <i>05600000 Grundstückseinrichtungen</i>	-4.975,31	0	0	0	0	0	0	0	-21.128	-21.128	0
		-4.975,31	0	0	0	0	0	0	0	-21.128	-21.128	0
	<b>= Summe investive Auszahlungen</b>	<b>-4.975,31</b>	<b>0</b>	<b>0</b>	<b>0</b>	<b>0</b>	<b>0</b>	<b>0</b>	<b>0</b>	<b>-21.128</b>	<b>-21.128</b>	<b>0</b>
	<b>= Saldo aus Investitionstätigkeit (Einzahlungen ./ Auszahlungen)</b>	<b>-4.975,31</b>	<b>0</b>	<b>0</b>	<b>0</b>	<b>0</b>	<b>0</b>	<b>0</b>	<b>0</b>	<b>-21.128</b>	<b>-21.128</b>	<b>0</b>
<b>10270-03 Neubau WC-Anlage Grüne Mitte</b>												
3.	- Auszahlungen für Baumaßnahmen <i>09630000 Infrastrukturanlagen im Bau - sonstige Baumaßnahmen</i>	0,00	-30.000	0	0	0	0	0	0	-30.000	-30.000	0
		0,00	-30.000	0	0	0	0	0	0	-30.000	-30.000	0
	<b>= Summe investive Auszahlungen</b>	<b>0,00</b>	<b>-30.000</b>	<b>0</b>	<b>0</b>	<b>0</b>	<b>0</b>	<b>0</b>	<b>0</b>	<b>-30.000</b>	<b>-30.000</b>	<b>0</b>
	<b>= Saldo aus Investitionstätigkeit (Einzahlungen ./ Auszahlungen)</b>	<b>0,00</b>	<b>-30.000</b>	<b>0</b>	<b>0</b>	<b>0</b>	<b>0</b>	<b>0</b>	<b>0</b>	<b>-30.000</b>	<b>-30.000</b>	<b>0</b>
<b>130-01 Anschaffungen Naherholung</b>												
4.	- Auszahlungen für Investitionen in das sonstige Sachanlagevermögen <i>07700000 Sonstige Anlagen</i>	0,00	-500	-500	0	-508	-515	-523	0	-2.269	-4.315	0
		0,00	-500	-500	0	-508	-515	-523	0	-2.269	-4.315	0
	<b>= Summe investive Auszahlungen</b>	<b>0,00</b>	<b>-500</b>	<b>-500</b>	<b>0</b>	<b>-508</b>	<b>-515</b>	<b>-523</b>	<b>0</b>	<b>-2.269</b>	<b>-4.315</b>	<b>0</b>
	<b>= Saldo aus Investitionstätigkeit (Einzahlungen ./ Auszahlungen)</b>	<b>0,00</b>	<b>-500</b>	<b>-500</b>	<b>0</b>	<b>-508</b>	<b>-515</b>	<b>-523</b>	<b>0</b>	<b>-2.269</b>	<b>-4.315</b>	<b>0</b>

# Investitionsübersicht 2020

Gemeinde: 00 Gemeinde Lohfelden

Seite : 437

Datum: 10.02.2020

Uhrzeit: 14:23:46

Produktbereich 11 Ver- und Entsorgung  
 Produkt 110 Abwasserbeseitigung  
 Kostenstelle 11000 Abwasserbeseitigung

Pos.	Inhalt	Ergebnis	Plan	Plan	VE	Plan	Plan	Plan	Plan	Bisher	Gesamtbetrag	Davon bereits
		2018	2019	2020	2020	2021	2022	2023	Folgejahre	bereitgestellt		gezahlt
		EUR	EUR	EUR	EUR	EUR	EUR	EUR	EUR	EUR	EUR	EUR
		1	2	3	4	5	6	7	8	9	10	11
<b>110-01 Sanierung Ortsnetz (EKVO)</b>												
2.	+ Einzahlungen aus dem Abgang von Vermögensgegenständen des Sachanlagevermögens und des immateriellen Vermögens	0,00	0	0	0	0	0	0	0	14.674	14.674	0
	<i>06560000 Kanalisation</i>	<i>0,00</i>	<i>0</i>	<i>0</i>	<i>0</i>	<i>0</i>	<i>0</i>	<i>0</i>	<i>0</i>	<i>14.674</i>	<i>14.674</i>	<i>0</i>
	<b>= Summe investive Einzahlungen</b>	<b>0,00</b>	<b>0</b>	<b>0</b>	<b>0</b>	<b>0</b>	<b>0</b>	<b>0</b>	<b>0</b>	<b>14.674</b>	<b>14.674</b>	<b>0</b>
2.	- Auszahlungen für Grundstücke, Gebäude und Bauten pp.	-1.381,33	0	0	0	0	0	0	0	-1.165.317	-1.165.317	0
	<i>06560000 Kanalisation</i>	<i>-1.381,33</i>	<i>0</i>	<i>0</i>	<i>0</i>	<i>0</i>	<i>0</i>	<i>0</i>	<i>0</i>	<i>-1.165.317</i>	<i>-1.165.317</i>	<i>0</i>
3.	- Auszahlungen für Baumaßnahmen	0,00	0	0	0	0	0	0	0	-665.025	-665.025	0
	<i>09620000 Infrastrukturanlagen im Bau - Tiefbau</i>	<i>0,00</i>	<i>0</i>	<i>0</i>	<i>0</i>	<i>0</i>	<i>0</i>	<i>0</i>	<i>0</i>	<i>-665.025</i>	<i>-665.025</i>	<i>0</i>
	<b>= Summe investive Auszahlungen</b>	<b>-1.381,33</b>	<b>0</b>	<b>0</b>	<b>0</b>	<b>0</b>	<b>0</b>	<b>0</b>	<b>0</b>	<b>-1.830.343</b>	<b>-1.830.343</b>	<b>0</b>
	<b>= Saldo aus Investitionstätigkeit (Einzahlungen ./ Auszahlungen)</b>	<b>-1.381,33</b>	<b>0</b>	<b>0</b>	<b>0</b>	<b>0</b>	<b>0</b>	<b>0</b>	<b>0</b>	<b>-1.815.669</b>	<b>-1.815.669</b>	<b>0</b>
<b>110-02 Hausanschlusskosten</b>												
2.	+ Einzahlungen aus dem Abgang von Vermögensgegenständen des Sachanlagevermögens und des immateriellen Vermögens	0,00	0	0	0	0	0	0	0	1.971	1.971	0
	<i>06560000 Kanalisation</i>	<i>0,00</i>	<i>0</i>	<i>0</i>	<i>0</i>	<i>0</i>	<i>0</i>	<i>0</i>	<i>0</i>	<i>1.971</i>	<i>1.971</i>	<i>0</i>
	<b>= Summe investive Einzahlungen</b>	<b>0,00</b>	<b>0</b>	<b>0</b>	<b>0</b>	<b>0</b>	<b>0</b>	<b>0</b>	<b>0</b>	<b>1.971</b>	<b>1.971</b>	<b>0</b>
2.	- Auszahlungen für Grundstücke, Gebäude und Bauten pp.	0,00	0	0	0	0	0	0	0	-16.941	-16.941	0
	<i>06560000 Kanalisation</i>	<i>0,00</i>	<i>0</i>	<i>0</i>	<i>0</i>	<i>0</i>	<i>0</i>	<i>0</i>	<i>0</i>	<i>-16.941</i>	<i>-16.941</i>	<i>0</i>
	<b>= Summe investive Auszahlungen</b>	<b>0,00</b>	<b>0</b>	<b>0</b>	<b>0</b>	<b>0</b>	<b>0</b>	<b>0</b>	<b>0</b>	<b>-16.941</b>	<b>-16.941</b>	<b>0</b>
	<b>= Saldo aus Investitionstätigkeit (Einzahlungen ./ Auszahlungen)</b>	<b>0,00</b>	<b>0</b>	<b>0</b>	<b>0</b>	<b>0</b>	<b>0</b>	<b>0</b>	<b>0</b>	<b>-14.969</b>	<b>-14.969</b>	<b>0</b>
<b>110-03 Generalentwässerungsplan</b>												
2.	- Auszahlungen für Grundstücke, Gebäude und Bauten pp.	-812,76	0	0	0	0	0	0	0	-588.974	-588.974	0

# Investitionsübersicht 2020

Gemeinde: 00 Gemeinde Lohfelden

Seite : 438

Datum: 10.02.2020

Uhrzeit: 14:23:46

Produktbereich 11 Ver- und Entsorgung  
 Produkt 110 Abwasserbeseitigung  
 Kostenstelle 11000 Abwasserbeseitigung

Pos.	Inhalt	Ergebnis	Plan	Plan	VE	Plan	Plan	Plan	Plan	Bisher	Gesamtbetrag	Davon bereits
		2018	2019	2020	2020	2021	2022	2023	Folgejahre	bereitgestellt	EUR	gezahlt
		EUR	EUR	EUR	EUR	EUR	EUR	EUR	EUR	EUR	EUR	EUR
		1	2	3	4	5	6	7	8	9	10	11
	06560000 Kanalisation	-812,76	0	0	0	0	0	0	0	-588.974	-588.974	0
3.	- Auszahlungen für Baumaßnahmen	0,00	0	0	0	0	0	0	0	-15.452	-15.452	0
	09620000 Infrastrukturanlagen im Bau - Tiefbau	0,00	0	0	0	0	0	0	0	-15.452	-15.452	0
4.	- Auszahlungen für Investitionen in das sonstige Sachanlagevermögen	0,00	0	0	0	0	0	0	0	-13.540	-13.540	0
	02302000 Generalentwässerungsplan Lohfelden	0,00	0	0	0	0	0	0	0	-13.540	-13.540	0
	<b>= Summe investive Auszahlungen</b>	<b>-812,76</b>	<b>0</b>	<b>0</b>	<b>0</b>	<b>0</b>	<b>0</b>	<b>0</b>	<b>0</b>	<b>-617.967</b>	<b>-617.967</b>	<b>0</b>
	<b>= Saldo aus Investitionstätigkeit (Einzahlungen ./ Auszahlungen)</b>	<b>-812,76</b>	<b>0</b>	<b>0</b>	<b>0</b>	<b>0</b>	<b>0</b>	<b>0</b>	<b>0</b>	<b>-617.967</b>	<b>-617.967</b>	<b>0</b>
<b>110-04</b>	<b>Maßnahmen aus Generalentwässerungsplan</b>											
4.	- Auszahlungen für Investitionen in das sonstige Sachanlagevermögen	0,00	0	0	0	0	0	0	0	-16.764	-16.764	0
	06491000 Sonstige Gewässerbauten	0,00	0	0	0	0	0	0	0	-16.764	-16.764	0
	<b>= Summe investive Auszahlungen</b>	<b>0,00</b>	<b>0</b>	<b>0</b>	<b>0</b>	<b>0</b>	<b>0</b>	<b>0</b>	<b>0</b>	<b>-16.764</b>	<b>-16.764</b>	<b>0</b>
	<b>= Saldo aus Investitionstätigkeit (Einzahlungen ./ Auszahlungen)</b>	<b>0,00</b>	<b>0</b>	<b>0</b>	<b>0</b>	<b>0</b>	<b>0</b>	<b>0</b>	<b>0</b>	<b>-16.764</b>	<b>-16.764</b>	<b>0</b>
<b>110-05</b>	<b>Im Wiesengrund</b>											
2.	- Auszahlungen für Grundstücke, Gebäude und Bauten pp.	0,00	0	0	0	0	0	0	0	-112.873	-112.873	0
	06560000 Kanalisation	0,00	0	0	0	0	0	0	0	-112.873	-112.873	0
	<b>= Summe investive Auszahlungen</b>	<b>0,00</b>	<b>0</b>	<b>0</b>	<b>0</b>	<b>0</b>	<b>0</b>	<b>0</b>	<b>0</b>	<b>-112.873</b>	<b>-112.873</b>	<b>0</b>
	<b>= Saldo aus Investitionstätigkeit (Einzahlungen ./ Auszahlungen)</b>	<b>0,00</b>	<b>0</b>	<b>0</b>	<b>0</b>	<b>0</b>	<b>0</b>	<b>0</b>	<b>0</b>	<b>-112.873</b>	<b>-112.873</b>	<b>0</b>
<b>110-06</b>	<b>Kanalsanierung Kasseler Straße</b>											
1.	+ Einzahlungen aus Investitionstätigkeit und -zuschüssen sowie aus Investitionsbeiträgen	0,00	437.500	0	0	0	0	0	0	437.500	437.500	0
	36010000 Sonderposten aus Zuweisungen vom Land	0,00	437.500	0	0	0	0	0	0	437.500	437.500	0

# Investitionsübersicht 2020

Gemeinde: 00 Gemeinde Lohfelden

Seite : 439

Datum: 10.02.2020

Uhrzeit: 14:23:46

Produktbereich 11 Ver- und Entsorgung  
 Produkt 110 Abwasserbeseitigung  
 Kostenstelle 11000 Abwasserbeseitigung

Pos.	Inhalt	Ergebnis	Plan	Plan	VE	Plan	Plan	Plan	Plan	Bisher	Gesamtbetrag	Davon bereits
		2018	2019	2020	2020	2021	2022	2023	Folgejahre	bereitgestellt		gezahlt
		EUR	EUR	EUR	EUR	EUR	EUR	EUR	EUR	EUR	EUR	EUR
		1	2	3	4	5	6	7	8	9	10	11
=	<b>Summe investive Einzahlungen</b>	0,00	437.500	0	0	0	0	0	0	437.500	437.500	0
3.	- Auszahlungen für Baumaßnahmen	-53.908,59	-365.000	0	0	0	0	0	0	-602.432	-602.432	0
	09620000 Infrastrukturanlagen im Bau - Tiefbau	-53.908,59	-365.000	0	0	0	0	0	0	-602.432	-602.432	0
=	<b>Summe investive Auszahlungen</b>	-53.908,59	-365.000	0	0	0	0	0	0	-602.432	-602.432	0
=	<b>Saldo aus Investitionstätigkeit (Einzahlungen ./ Auszahlungen)</b>	-53.908,59	72.500	0	0	0	0	0	0	-164.932	-164.932	0
<b>110-07</b>	<b>Kanalsanierung Steinweg - Sudetenstraße</b>											
2.	- Auszahlungen für Grundstücke, Gebäude und Bauten pp.	-346,29	0	0	0	0	0	0	0	-346	-346	0
	06560000 Kanalisation	-346,29	0	0	0	0	0	0	0	-346	-346	0
3.	- Auszahlungen für Baumaßnahmen	-166.235,96	0	0	0	0	0	0	0	-791.643	-791.643	0
	09620000 Infrastrukturanlagen im Bau - Tiefbau	-166.235,96	0	0	0	0	0	0	0	-791.643	-791.643	0
=	<b>Summe investive Auszahlungen</b>	-166.582,25	0	0	0	0	0	0	0	-791.989	-791.989	0
=	<b>Saldo aus Investitionstätigkeit (Einzahlungen ./ Auszahlungen)</b>	-166.582,25	0	0	0	0	0	0	0	-791.989	-791.989	0
<b>110-08</b>	<b>Kanalsanierung Talstraße</b>											
3.	- Auszahlungen für Baumaßnahmen	-65.629,79	-130.000	0	0	0	0	0	0	-195.629	-195.629	0
	09620000 Infrastrukturanlagen im Bau - Tiefbau	-65.629,79	-130.000	0	0	0	0	0	0	-195.629	-195.629	0
=	<b>Summe investive Auszahlungen</b>	-65.629,79	-130.000	0	0	0	0	0	0	-195.629	-195.629	0
=	<b>Saldo aus Investitionstätigkeit (Einzahlungen ./ Auszahlungen)</b>	-65.629,79	-130.000	0	0	0	0	0	0	-195.629	-195.629	0
<b>110-10</b>	<b>Erschließung Teilbereich "Kurhessenweg"</b>											
3.	- Auszahlungen für Baumaßnahmen	-5.564,76	-50.000	0	0	0	0	0	0	-55.564	-55.564	0
	09620000 Infrastrukturanlagen im Bau - Tiefbau	-5.564,76	-50.000	0	0	0	0	0	0	-55.564	-55.564	0
=	<b>Summe investive Auszahlungen</b>	-5.564,76	-50.000	0	0	0	0	0	0	-55.564	-55.564	0
=	<b>Saldo aus Investitionstätigkeit (Einzahlungen ./ Auszahlungen)</b>	-5.564,76	-50.000	0	0	0	0	0	0	-55.564	-55.564	0

# Investitionsübersicht 2020

Gemeinde: 00 Gemeinde Lohfelden

Seite : 440

Datum: 10.02.2020

Uhrzeit: 14:23:46

Produktbereich 11 Ver- und Entsorgung  
 Produkt 110 Abwasserbeseitigung  
 Kostenstelle 11000 Abwasserbeseitigung

Pos.	Inhalt	Ergebnis	Plan	Plan	VE	Plan	Plan	Plan	Plan	Bisher	Gesamtbetrag	Davon bereits
		2018	2019	2020	2020	2021	2022	2023	Folgejahre	bereitgestellt	EUR	gezahlt
		EUR	EUR	EUR	EUR	EUR	EUR	EUR	EUR	EUR	EUR	EUR
		1	2	3	4	5	6	7	8	9	10	11
<b>110-11 Kanalsanierung Amselweg</b>												
3.	- Auszahlungen für Baumaßnahmen	-16.219,09	-360.000	0	0	0	0	0	0	-376.219	-376.219	0
	<i>09620000 Infrastrukturanlagen im Bau - Tiefbau</i>	<i>-16.219,09</i>	<i>-360.000</i>	<i>0</i>	<i>0</i>	<i>0</i>	<i>0</i>	<i>0</i>	<i>0</i>	<i>-376.219</i>	<i>-376.219</i>	<i>0</i>
	<b>= Summe investive Auszahlungen</b>	<b>-16.219,09</b>	<b>-360.000</b>	<b>0</b>	<b>0</b>	<b>0</b>	<b>0</b>	<b>0</b>	<b>0</b>	<b>-376.219</b>	<b>-376.219</b>	<b>0</b>
	<b>= Saldo aus Investitionstätigkeit (Einzahlungen ./.</b> <b>Auszahlungen)</b>	<b>-16.219,09</b>	<b>-360.000</b>	<b>0</b>	<b>0</b>	<b>0</b>	<b>0</b>	<b>0</b>	<b>0</b>	<b>-376.219</b>	<b>-376.219</b>	<b>0</b>



# Investitionsübersicht 2020

Gemeinde: 00 Gemeinde Lohfelden

Seite : 442

Datum: 10.02.2020

Uhrzeit: 14:23:46

Produktbereich 12 Verkehrsflächen und -anlagen, ÖPNV  
 Produkt 121 Verkehrsanlagen  
 Kostenstelle 12100 Verkehrsanlagen

Pos.	Inhalt	Ergebnis	Plan	Plan	VE	Plan	Plan	Plan	Plan	Bisher	Gesamtbetrag	Davon bereits
		2018	2019	2020	2020	2021	2022	2023	Folgejahre	bereitgestellt		gezahlt
		EUR	EUR	EUR	EUR	EUR	EUR	EUR	EUR	EUR	EUR	EUR
		1	2	3	4	5	6	7	8	9	10	11
2.	- Auszahlungen für Grundstücke, Gebäude und Bauten pp.	0,00	0	0	0	0	0	0	0	-515	-515	0
	06130000 Gemeindstraßen	0,00	0	0	0	0	0	0	0	-515	-515	0
	<b>= Summe investive Auszahlungen</b>	<b>0,00</b>	<b>0</b>	<b>0</b>	<b>0</b>	<b>0</b>	<b>0</b>	<b>0</b>	<b>0</b>	<b>-515</b>	<b>-515</b>	<b>0</b>
	<b>= Saldo aus Investitionstätigkeit (Einzahlungen ./ Auszahlungen)</b>	<b>0,00</b>	<b>0</b>	<b>0</b>	<b>0</b>	<b>0</b>	<b>0</b>	<b>0</b>	<b>0</b>	<b>-515</b>	<b>-515</b>	<b>0</b>
<b>121-07 Welleröder Straße</b>												
2.	- Auszahlungen für Grundstücke, Gebäude und Bauten pp.	0,00	0	0	0	0	0	0	0	-398	-398	0
	06130000 Gemeindstraßen	0,00	0	0	0	0	0	0	0	-398	-398	0
	<b>= Summe investive Auszahlungen</b>	<b>0,00</b>	<b>0</b>	<b>0</b>	<b>0</b>	<b>0</b>	<b>0</b>	<b>0</b>	<b>0</b>	<b>-398</b>	<b>-398</b>	<b>0</b>
	<b>= Saldo aus Investitionstätigkeit (Einzahlungen ./ Auszahlungen)</b>	<b>0,00</b>	<b>0</b>	<b>0</b>	<b>0</b>	<b>0</b>	<b>0</b>	<b>0</b>	<b>0</b>	<b>-398</b>	<b>-398</b>	<b>0</b>
<b>121-08 Hinter der Kirche</b>												
2.	- Auszahlungen für Grundstücke, Gebäude und Bauten pp.	0,00	0	0	0	0	0	0	0	-516	-516	0
	06130000 Gemeindstraßen	0,00	0	0	0	0	0	0	0	-516	-516	0
	<b>= Summe investive Auszahlungen</b>	<b>0,00</b>	<b>0</b>	<b>0</b>	<b>0</b>	<b>0</b>	<b>0</b>	<b>0</b>	<b>0</b>	<b>-516</b>	<b>-516</b>	<b>0</b>
	<b>= Saldo aus Investitionstätigkeit (Einzahlungen ./ Auszahlungen)</b>	<b>0,00</b>	<b>0</b>	<b>0</b>	<b>0</b>	<b>0</b>	<b>0</b>	<b>0</b>	<b>0</b>	<b>-516</b>	<b>-516</b>	<b>0</b>
<b>121-10 Oberbreite/Obergarten</b>												
1.	+ Einzahlungen aus Investitionstätigkeit und -zuschüssen sowie aus Investitionsbeiträgen	0,00	0	472.950	0	0	0	0	0	0	472.950	0
	36600100 Straßenbeiträge	0,00	0	472.950	0	0	0	0	0	0	472.950	0
	<b>= Summe investive Einzahlungen</b>	<b>0,00</b>	<b>0</b>	<b>472.950</b>	<b>0</b>	<b>0</b>	<b>0</b>	<b>0</b>	<b>0</b>	<b>0</b>	<b>472.950</b>	<b>0</b>
3.	- Auszahlungen für Baumaßnahmen	0,00	0	0	0	0	0	0	0	-945.089	-945.089	0
	09620000 Infrastrukturanlagen im Bau - Tiefbau	0,00	0	0	0	0	0	0	0	-945.089	-945.089	0
	<b>= Summe investive Auszahlungen</b>	<b>0,00</b>	<b>0</b>	<b>0</b>	<b>0</b>	<b>0</b>	<b>0</b>	<b>0</b>	<b>0</b>	<b>-945.089</b>	<b>-945.089</b>	<b>0</b>

# Investitionsübersicht 2020

Gemeinde: 00 Gemeinde Lohfelden

Seite : 443

Datum: 10.02.2020

Uhrzeit: 14:23:46

Produktbereich 12 Verkehrsflächen und -anlagen, ÖPNV  
 Produkt 121 Verkehrsanlagen  
 Kostenstelle 12100 Verkehrsanlagen

Pos.	Inhalt	Ergebnis	Plan	Plan	VE	Plan	Plan	Plan	Plan	Bisher	Gesamtbetrag	Davon bereits
		2018	2019	2020	2020	2021	2022	2023	Folgejahre	bereitgestellt		gezahlt
		EUR	EUR	EUR	EUR	EUR	EUR	EUR	EUR	EUR	EUR	EUR
		1	2	3	4	5	6	7	8	9	10	11
=	Saldo aus Investitionstätigkeit (Einzahlungen ./ Auszahlungen)	0,00	0	472.950	0	0	0	0	0	-945.089	-472.139	0
<b>121-15</b>	<b>Niederflurgerechter Ausbau Bushaltestellen</b>											
2.	- Auszahlungen für Grundstücke, Gebäude und Bauten pp. 06130000 Gemeindestraßen	0,00 0,00	0 0	0 0	0 0	0 0	0 0	0 0	0 0	-1.737 -1.737	-1.737 -1.737	0 0
=	Summe investive Auszahlungen	0,00	0	0	0	0	0	0	0	-1.737	-1.737	0
=	Saldo aus Investitionstätigkeit (Einzahlungen ./ Auszahlungen)	0,00	0	0	0	0	0	0	0	-1.737	-1.737	0
<b>121-16</b>	<b>Geh- und Radweg Salzpfad/Rosenstraße</b>											
1.	+ Einzahlungen aus Investitionstätigkeit und -zuschüssen sowie aus Investitionsbeiträgen 36010000 Sonderposten aus Zuweisungen vom Land	0,00 0,00	0 0	0 0	0 0	0 0	0 0	0 0	0 0	3.900 3.900	3.900 3.900	0 0
=	Summe investive Einzahlungen	0,00	0	0	0	0	0	0	0	3.900	3.900	0
=	Saldo aus Investitionstätigkeit (Einzahlungen ./ Auszahlungen)	0,00	0	0	0	0	0	0	0	3.900	3.900	0
<b>121-20</b>	<b>Radwegeverbindung Lohfelden-Kaufungen</b>											
1.	+ Einzahlungen aus Investitionstätigkeit und -zuschüssen sowie aus Investitionsbeiträgen 36010000 Sonderposten aus Zuweisungen vom Land GFVG-Förderung 36020000 Sonderposten aus Zuweisungen von Gemeinden (GV)	0,00 0,00 0,00	240.000 240.000 0	145.000 0 145.000	0 0 0	0 0 0	0 0 0	0 0 0	0 0 0	240.000 240.000 0	385.000 240.000 145.000	0 0 0
=	Summe investive Einzahlungen	0,00	240.000	145.000	0	0	0	0	0	240.000	385.000	0
3.	- Auszahlungen für Baumaßnahmen 09620000 Infrastrukturanlagen im Bau - Tiefbau	-7.845,15 -7.845,15	-100.000 -100.000	-350.000 -350.000	0 0	0 0	0 0	0 0	0 0	-119.118 -119.118	-469.118 -469.118	0 0
=	Summe investive Auszahlungen	-7.845,15	-100.000	-350.000	0	0	0	0	0	-119.118	-469.118	0



# Investitionsübersicht 2020

Gemeinde: 00 Gemeinde Lohfelden

Seite : 444

Datum: 10.02.2020

Uhrzeit: 14:23:46

Produktbereich 12 Verkehrsflächen und -anlagen, ÖPNV  
 Produkt 121 Verkehrsanlagen  
 Kostenstelle 12100 Verkehrsanlagen

Pos.	Inhalt	Ergebnis	Plan	Plan	VE	Plan	Plan	Plan	Plan	Bisher	Gesamtbetrag	Davon bereits
		2018	2019	2020	2020	2021	2022	2023	Folgejahre	bereitgestellt		gezahlt
		EUR	EUR	EUR	EUR	EUR	EUR	EUR	EUR	EUR	EUR	EUR
		1	2	3	4	5	6	7	8	9	10	11
=	Saldo aus Investitionstätigkeit (Einzahlungen ./ Auszahlungen)	-7.845,15	140.000	-205.000	0	0	0	0	0	120.881	-84.118	0
<b>121-23 Lindenkopfweg</b>												
2.	- Auszahlungen für Grundstücke, Gebäude und Bauten pp. 06130000 Gemeindestraßen	0,00 0,00	0 0	0 0	0 0	0 0	0 0	0 0	0 0	-15.966 -15.966	-15.966 -15.966	0 0
=	Summe investive Auszahlungen	0,00	0	0	0	0	0	0	0	-15.966	-15.966	0
=	Saldo aus Investitionstätigkeit (Einzahlungen ./ Auszahlungen)	0,00	0	0	0	0	0	0	0	-15.966	-15.966	0
<b>121-24 Am Stadion</b>												
3.	- Auszahlungen für Baumaßnahmen 09620000 Infrastrukturanlagen im Bau - Tiefbau	-3.073,77 -3.073,77	-120.000 -120.000	0 0	0 0	0 0	0 0	0 0	0 0	-123.073 -123.073	-123.073 -123.073	0 0
=	Summe investive Auszahlungen	-3.073,77	-120.000	0	0	0	0	0	0	-123.073	-123.073	0
=	Saldo aus Investitionstätigkeit (Einzahlungen ./ Auszahlungen)	-3.073,77	-120.000	0	0	0	0	0	0	-123.073	-123.073	0
<b>121-25 Lange Straße</b>												
2.	- Auszahlungen für Grundstücke, Gebäude und Bauten pp. 06130000 Gemeindestraßen	0,00 0,00	0 0	0 0	0 0	0 0	0 0	0 0	0 0	-1.076.581 -1.076.581	-1.076.581 -1.076.581	0 0
=	Summe investive Auszahlungen	0,00	0	0	0	0	0	0	0	-1.076.581	-1.076.581	0
=	Saldo aus Investitionstätigkeit (Einzahlungen ./ Auszahlungen)	0,00	0	0	0	0	0	0	0	-1.076.581	-1.076.581	0
<b>121-28 Wegeverbindungen Ortslage Crumbach</b>												
2.	- Auszahlungen für Grundstücke, Gebäude und Bauten pp. 06130000 Gemeindestraßen	0,00 0,00	0 0	0 0	0 0	0 0	0 0	0 0	0 0	-238.893 -238.893	-238.893 -238.893	0 0
=	Summe investive Auszahlungen	0,00	0	0	0	0	0	0	0	-238.893	-238.893	0
=	Saldo aus Investitionstätigkeit (Einzahlungen ./ Auszahlungen)	0,00	0	0	0	0	0	0	0	-238.893	-238.893	0

# Investitionsübersicht 2020

Gemeinde: 00 Gemeinde Lohfelden

Seite : 445

Datum: 10.02.2020

Uhrzeit: 14:23:46

Produktbereich 12 Verkehrsflächen und -anlagen, ÖPNV  
 Produkt 121 Verkehrsanlagen  
 Kostenstelle 12100 Verkehrsanlagen

Pos.	Inhalt	Ergebnis	Plan	Plan	VE	Plan	Plan	Plan	Plan	Bisher	Gesamtbetrag	Davon bereits
		2018	2019	2020	2020	2021	2022	2023	Folgejahre	bereitgestellt		gezahlt
		EUR	EUR	EUR	EUR	EUR	EUR	EUR	EUR	EUR	EUR	EUR
		1	2	3	4	5	6	7	8	9	10	11
<b>121-29 Steinweg/Sudetenstraße</b>												
1.	+ Einzahlungen aus Investitionstätigkeit und -zuschüssen sowie aus Investitionsbeiträgen	0,00	0	0	0	0	0	0	0	5.395	5.395	0
	36600100 Straßenbeiträge	0,00	0	0	0	0	0	0	0	5.395	5.395	0
	<b>= Summe investive Einzahlungen</b>	<b>0,00</b>	<b>0</b>	<b>0</b>	<b>0</b>	<b>0</b>	<b>0</b>	<b>0</b>	<b>0</b>	<b>5.395</b>	<b>5.395</b>	<b>0</b>
3.	- Auszahlungen für Baumaßnahmen	-40.321,33	0	0	0	0	0	0	0	-538.753	-538.753	0
	09620000 Infrastrukturanlagen im Bau - Tiefbau	-40.321,33	0	0	0	0	0	0	0	-538.753	-538.753	0
	<b>= Summe investive Auszahlungen</b>	<b>-40.321,33</b>	<b>0</b>	<b>0</b>	<b>0</b>	<b>0</b>	<b>0</b>	<b>0</b>	<b>0</b>	<b>-538.753</b>	<b>-538.753</b>	<b>0</b>
	<b>= Saldo aus Investitionstätigkeit (Einzahlungen ./ Auszahlungen)</b>	<b>-40.321,33</b>	<b>0</b>	<b>0</b>	<b>0</b>	<b>0</b>	<b>0</b>	<b>0</b>	<b>0</b>	<b>-533.357</b>	<b>-533.357</b>	<b>0</b>
<b>121-32 Sandwiesen</b>												
2.	- Auszahlungen für Grundstücke, Gebäude und Bauten pp.	0,00	0	0	0	0	0	0	0	-91.779	-91.779	0
	06130000 Gemeindestraßen	0,00	0	0	0	0	0	0	0	-91.779	-91.779	0
3.	- Auszahlungen für Baumaßnahmen	0,00	0	0	0	0	0	0	0	-198.225	-198.225	0
	09620000 Infrastrukturanlagen im Bau - Tiefbau	0,00	0	0	0	0	0	0	0	-198.225	-198.225	0
	<b>= Summe investive Auszahlungen</b>	<b>0,00</b>	<b>0</b>	<b>0</b>	<b>0</b>	<b>0</b>	<b>0</b>	<b>0</b>	<b>0</b>	<b>-290.004</b>	<b>-290.004</b>	<b>0</b>
	<b>= Saldo aus Investitionstätigkeit (Einzahlungen ./ Auszahlungen)</b>	<b>0,00</b>	<b>0</b>	<b>0</b>	<b>0</b>	<b>0</b>	<b>0</b>	<b>0</b>	<b>0</b>	<b>-290.004</b>	<b>-290.004</b>	<b>0</b>
<b>121-33 K 8 Kasseler Straße</b>												
1.	+ Einzahlungen aus Investitionstätigkeit und -zuschüssen sowie aus Investitionsbeiträgen	0,00	974.200	0	0	0	0	0	0	974.200	974.200	0
	36010000 Sonderposten aus Zuweisungen vom Land GFVG-Förderung	0,00	700.000	0	0	0	0	0	0	700.000	700.000	0
	36600100 Straßenbeiträge	0,00	274.200	0	0	0	0	0	0	274.200	274.200	0
	<b>= Summe investive Einzahlungen</b>	<b>0,00</b>	<b>974.200</b>	<b>0</b>	<b>0</b>	<b>0</b>	<b>0</b>	<b>0</b>	<b>0</b>	<b>974.200</b>	<b>974.200</b>	<b>0</b>
2.	- Auszahlungen für Grundstücke, Gebäude und Bauten pp.	0,00	0	0	0	0	0	0	0	-3.904	-3.904	0

# Investitionsübersicht 2020

Gemeinde: 00 Gemeinde Lohfelden

Seite : 446

Datum: 10.02.2020

Uhrzeit: 14:23:46

Produktbereich 12 Verkehrsflächen und -anlagen, ÖPNV  
 Produkt 121 Verkehrsanlagen  
 Kostenstelle 12100 Verkehrsanlagen

Pos.	Inhalt	Ergebnis	Plan	Plan	VE	Plan	Plan	Plan	Plan	Bisher	Gesamtbetrag	Davon bereits
		2018	2019	2020	2020	2021	2022	2023	Folgejahre	bereitgestellt		gezahlt
		EUR	EUR	EUR	EUR	EUR	EUR	EUR	EUR	EUR	EUR	EUR
		1	2	3	4	5	6	7	8	9	10	11
	06130000 Gemeindestraßen	0,00	0	0	0	0	0	0	0	-3.904	-3.904	0
3.	- Auszahlungen für Baumaßnahmen	-938.756,36	0	0	0	0	0	0	0	-1.578.357	-1.578.357	0
	09620000 K8 KasselerStraße/Gemeindestraßen - Infrastrukturanlagen im Bau - Tiefbau	-938.756,36	0	0	0	0	0	0	0	-1.578.357	-1.578.357	0
	<b>= Summe investive Auszahlungen</b>	<b>-938.756,36</b>	<b>0</b>	<b>0</b>	<b>0</b>	<b>0</b>	<b>0</b>	<b>0</b>	<b>0</b>	<b>-1.582.261</b>	<b>-1.582.261</b>	<b>0</b>
	<b>= Saldo aus Investitionstätigkeit (Einzahlungen ./ Auszahlungen)</b>	<b>-938.756,36</b>	<b>974.200</b>	<b>0</b>	<b>0</b>	<b>0</b>	<b>0</b>	<b>0</b>	<b>0</b>	<b>-608.061</b>	<b>-608.061</b>	<b>0</b>
<b>121-34</b>	<b>KIP - Verkehrsanlagen</b>											
1.	+ Einzahlungen aus Investitionstätigkeit und -zuschüssen sowie aus Investitionsbeiträgen	5.865,56	0	0	0	0	0	0	0	8.798	8.798	0
	36010400 Sonderposten aus Zuweisungen vom Land - KIP	5.865,56	0	0	0	0	0	0	0	8.798	8.798	0
	<b>= Summe investive Einzahlungen</b>	<b>5.865,56</b>	<b>0</b>	<b>0</b>	<b>0</b>	<b>0</b>	<b>0</b>	<b>0</b>	<b>0</b>	<b>8.798</b>	<b>8.798</b>	<b>0</b>
3.	- Auszahlungen für Baumaßnahmen	0,00	0	0	0	0	0	0	0	-219.775	-219.775	0
	09620000 Infrastrukturanlagen im Bau - Tiefbau	0,00	0	0	0	0	0	0	0	-219.775	-219.775	0
	<b>= Summe investive Auszahlungen</b>	<b>0,00</b>	<b>0</b>	<b>0</b>	<b>0</b>	<b>0</b>	<b>0</b>	<b>0</b>	<b>0</b>	<b>-219.775</b>	<b>-219.775</b>	<b>0</b>
	<b>= Saldo aus Investitionstätigkeit (Einzahlungen ./ Auszahlungen)</b>	<b>5.865,56</b>	<b>0</b>	<b>0</b>	<b>0</b>	<b>0</b>	<b>0</b>	<b>0</b>	<b>0</b>	<b>-210.976</b>	<b>-210.976</b>	<b>0</b>
<b>121-38</b>	<b>1. Bauabschnitt Talstraße</b>											
3.	- Auszahlungen für Baumaßnahmen	0,00	-200.000	0	0	0	0	0	0	-200.000	-200.000	0
	09620000 Infrastrukturanlagen im Bau - Tiefbau	0,00	-200.000	0	0	0	0	0	0	-200.000	-200.000	0
	<b>= Summe investive Auszahlungen</b>	<b>0,00</b>	<b>-200.000</b>	<b>0</b>	<b>0</b>	<b>0</b>	<b>0</b>	<b>0</b>	<b>0</b>	<b>-200.000</b>	<b>-200.000</b>	<b>0</b>
	<b>= Saldo aus Investitionstätigkeit (Einzahlungen ./ Auszahlungen)</b>	<b>0,00</b>	<b>-200.000</b>	<b>0</b>	<b>0</b>	<b>0</b>	<b>0</b>	<b>0</b>	<b>0</b>	<b>-200.000</b>	<b>-200.000</b>	<b>0</b>
<b>121-39</b>	<b>Oberflächenerneuerung Söhrestraße</b>											
3.	- Auszahlungen für Baumaßnahmen	0,00	0	-50.000	0	-450.000	0	0	0	0	-500.000	0
	09620000 Infrastrukturanlagen im Bau - Tiefbau	0,00	0	-50.000	0	-450.000	0	0	0	0	-500.000	0

# Investitionsübersicht 2020

Gemeinde: 00 Gemeinde Lohfelden

Seite : 447

Datum: 10.02.2020

Uhrzeit: 14:23:46

Produktbereich 12 Verkehrsflächen und -anlagen, ÖPNV  
 Produkt 121 Verkehrsanlagen  
 Kostenstelle 12100 Verkehrsanlagen

Pos.	Inhalt	Ergebnis	Plan	Plan	VE	Plan	Plan	Plan	Plan	Bisher	Gesamtbetrag	Davon bereits
		2018	2019	2020	2020	2021	2022	2023	Folgejahre	bereitgestellt		gezahlt
		EUR	EUR	EUR	EUR	EUR	EUR	EUR	EUR	EUR	EUR	EUR
		1	2	3	4	5	6	7	8	9	10	11
=	Summe investive Auszahlungen	0,00	0	-50.000	0	-450.000	0	0	0	0	-500.000	0
=	Saldo aus Investitionstätigkeit (Einzahlungen ./. Auszahlungen)	0,00	0	-50.000	0	-450.000	0	0	0	0	-500.000	0

# Investitionsübersicht 2020

Gemeinde: 00 Gemeinde Lohfelden

Seite : 448

Datum: 10.02.2020

Uhrzeit: 14:23:46

Produktbereich 12 Verkehrsflächen und -anlagen, ÖPNV  
 Produkt 122 Ingenieurbauwerke  
 Kostenstelle 12200 Ingenieurbauwerke

Pos.	Inhalt	Ergebnis	Plan	Plan	VE	Plan	Plan	Plan	Plan	Bisher	Gesamtbetrag	Davon bereits	
		2018	2019	2020	2020	2021	2022	2023	Folgejahre	bereitgestellt		gezahlt	
		EUR	EUR	EUR	EUR	EUR	EUR	EUR	EUR	EUR	EUR	EUR	
		1	2	3	4	5	6	7	8	9	10	11	
<b>122-01 Brücke Kamp/Am Hofe</b>													
1.	+ Einzahlungen aus Investitionstätigkeit und -zuschüssen sowie aus Investitionsbeiträgen	0,00	197.600	0	0	0	0	0	0	0	197.600	197.600	0
	<i>36010000 Sonderposten aus Zuweisungen vom Land</i>	<i>0,00</i>	<i>197.600</i>	<i>0</i>	<i>0</i>	<i>0</i>	<i>0</i>	<i>0</i>	<i>0</i>	<i>0</i>	<i>197.600</i>	<i>197.600</i>	<i>0</i>
	<b>= Summe investive Einzahlungen</b>	<b>0,00</b>	<b>197.600</b>	<b>0</b>	<b>0</b>	<b>0</b>	<b>0</b>	<b>0</b>	<b>0</b>	<b>0</b>	<b>197.600</b>	<b>197.600</b>	<b>0</b>
3.	- Auszahlungen für Baumaßnahmen	-12.666,93	-180.000	0	0	0	0	0	0	0	-192.666	-192.666	0
	<i>09520000 Anlagen im Bau - Tiefbau</i>	<i>-12.666,93</i>	<i>-180.000</i>	<i>0</i>	<i>0</i>	<i>0</i>	<i>0</i>	<i>0</i>	<i>0</i>	<i>0</i>	<i>-192.666</i>	<i>-192.666</i>	<i>0</i>
	<b>= Summe investive Auszahlungen</b>	<b>-12.666,93</b>	<b>-180.000</b>	<b>0</b>	<b>0</b>	<b>0</b>	<b>0</b>	<b>0</b>	<b>0</b>	<b>0</b>	<b>-192.666</b>	<b>-192.666</b>	<b>0</b>
	<b>= Saldo aus Investitionstätigkeit (Einzahlungen ./ Auszahlungen)</b>	<b>-12.666,93</b>	<b>17.600</b>	<b>0</b>	<b>0</b>	<b>0</b>	<b>0</b>	<b>0</b>	<b>0</b>	<b>4.933</b>	<b>4.933</b>	<b>0</b>	
<b>122-02 Einlaufbauwerk Fahrenbach - Kasseler Straße</b>													
3.	- Auszahlungen für Baumaßnahmen	0,00	0	-140.000	0	0	0	0	0	0	0	-140.000	0
	<i>09510000 Anlagen im Bau - Hochbau</i>	<i>0,00</i>	<i>0</i>	<i>-140.000</i>	<i>0</i>	<i>0</i>	<i>0</i>	<i>0</i>	<i>0</i>	<i>0</i>	<i>0</i>	<i>-140.000</i>	<i>0</i>
	<b>= Summe investive Auszahlungen</b>	<b>0,00</b>	<b>0</b>	<b>-140.000</b>	<b>0</b>	<b>0</b>	<b>0</b>	<b>0</b>	<b>0</b>	<b>0</b>	<b>0</b>	<b>-140.000</b>	<b>0</b>
	<b>= Saldo aus Investitionstätigkeit (Einzahlungen ./ Auszahlungen)</b>	<b>0,00</b>	<b>0</b>	<b>-140.000</b>	<b>0</b>	<b>0</b>	<b>0</b>	<b>0</b>	<b>0</b>	<b>0</b>	<b>0</b>	<b>-140.000</b>	<b>0</b>
<b>122-03 Planung und Sanierung der Böschungsmauer am Friedhof Vollmarshausen</b>													
1.	+ Einzahlungen aus Investitionstätigkeit und -zuschüssen sowie aus Investitionsbeiträgen	0,00	0	0	0	350.000	0	0	0	0	350.000	350.000	0
	<i>36010000 Sonderposten aus Zuweisungen vom Land</i>	<i>0,00</i>	<i>0</i>	<i>0</i>	<i>0</i>	<i>350.000</i>	<i>0</i>	<i>0</i>	<i>0</i>	<i>0</i>	<i>350.000</i>	<i>350.000</i>	<i>0</i>
	<i>Förderung Nahmobilität und Pflichtbeteiligung Land Hessen</i>												
	<b>= Summe investive Einzahlungen</b>	<b>0,00</b>	<b>0</b>	<b>0</b>	<b>0</b>	<b>350.000</b>	<b>0</b>	<b>0</b>	<b>0</b>	<b>0</b>	<b>350.000</b>	<b>350.000</b>	<b>0</b>
3.	- Auszahlungen für Baumaßnahmen	0,00	0	-20.000	0	-700.000	0	0	0	0	-720.000	-720.000	0
	<i>09620000 Infrastrukturanlagen im Bau - Tiefbau</i>	<i>0,00</i>	<i>0</i>	<i>-20.000</i>	<i>0</i>	<i>-700.000</i>	<i>0</i>	<i>0</i>	<i>0</i>	<i>0</i>	<i>-720.000</i>	<i>-720.000</i>	<i>0</i>
	<b>= Summe investive Auszahlungen</b>	<b>0,00</b>	<b>0</b>	<b>-20.000</b>	<b>0</b>	<b>-700.000</b>	<b>0</b>	<b>0</b>	<b>0</b>	<b>0</b>	<b>-720.000</b>	<b>-720.000</b>	<b>0</b>

# Investitionsübersicht 2020

Gemeinde: 00 Gemeinde Lohfelden

Seite : 449

Datum: 10.02.2020

Uhrzeit: 14:23:46

Produktbereich 12 Verkehrsflächen und -anlagen, ÖPNV  
 Produkt 122 Ingenieurbauwerke  
 Kostenstelle 12200 Ingenieurbauwerke

Pos.	Inhalt	Ergebnis	Plan	Plan	VE	Plan	Plan	Plan	Plan	Bisher	Gesamtbetrag	Davon bereits
		2018	2019	2020	2020	2021	2022	2023	Folgejahre	bereitgestellt	EUR	gezahlt
		EUR	EUR	EUR	EUR	EUR	EUR	EUR	EUR	EUR	EUR	EUR
		1	2	3	4	5	6	7	8	9	10	11
=	Saldo aus Investitionstätigkeit (Einzahlungen ./. Auszahlungen)	0,00	0	-20.000	0	-350.000	0	0	0	0	-370.000	0

# Investitionsübersicht 2020

Gemeinde: 00 Gemeinde Lohfelden

Seite : 450

Datum: 10.02.2020

Uhrzeit: 14:23:46

Produktbereich 12 Verkehrsflächen und -anlagen, ÖPNV  
 Produkt 123 ÖPNV  
 Kostenstelle 12300 ÖPNV

Pos.	Inhalt	Ergebnis	Plan	Plan	VE	Plan	Plan	Plan	Plan	Bisher	Gesamtbetrag	Davon bereits
		2018	2019	2020	2020	2021	2022	2023	Folgejahre	bereitgestellt		gezahlt
		EUR	EUR	EUR	EUR	EUR	EUR	EUR	EUR	EUR	EUR	EUR
		1	2	3	4	5	6	7	8	9	10	11
<b>121-20 Radwegeverbindung Lohfelden-Kaufungen</b>												
1.	+ Einzahlungen aus Investitionstätigkeit und -zuschüssen sowie aus Investitionsbeiträgen	0,00	0	0	0	50.000	0	0	0	0	50.000	0
	<i>36010000 Sonderposten aus Zuweisungen vom Land</i>	<i>0,00</i>	<i>0</i>	<i>0</i>	<i>0</i>	<i>50.000</i>	<i>0</i>	<i>0</i>	<i>0</i>	<i>0</i>	<i>50.000</i>	<i>0</i>
	<b>= Summe investive Einzahlungen</b>	<b>0,00</b>	<b>0</b>	<b>0</b>	<b>0</b>	<b>50.000</b>	<b>0</b>	<b>0</b>	<b>0</b>	<b>0</b>	<b>50.000</b>	<b>0</b>
	<b>= Saldo aus Investitionstätigkeit (Einzahlungen ./ Auszahlungen)</b>	<b>0,00</b>	<b>0</b>	<b>0</b>	<b>0</b>	<b>50.000</b>	<b>0</b>	<b>0</b>	<b>0</b>	<b>0</b>	<b>50.000</b>	<b>0</b>
<b>12300-01 Errichtung Buswarteanlage im Bereich Haltestelle "Friedhof Vollmarshausen"</b>												
3.	- Auszahlungen für Baumaßnahmen	0,00	-10.000	0	0	-70.000	0	0	0	-10.000	-80.000	0
	<i>09510000 Anlagen im Bau - Hochbau</i>	<i>0,00</i>	<i>-10.000</i>	<i>0</i>	<i>0</i>	<i>-70.000</i>	<i>0</i>	<i>0</i>	<i>0</i>	<i>-10.000</i>	<i>-80.000</i>	<i>0</i>
	<b>= Summe investive Auszahlungen</b>	<b>0,00</b>	<b>-10.000</b>	<b>0</b>	<b>0</b>	<b>-70.000</b>	<b>0</b>	<b>0</b>	<b>0</b>	<b>-10.000</b>	<b>-80.000</b>	<b>0</b>
	<b>= Saldo aus Investitionstätigkeit (Einzahlungen ./ Auszahlungen)</b>	<b>0,00</b>	<b>-10.000</b>	<b>0</b>	<b>0</b>	<b>-70.000</b>	<b>0</b>	<b>0</b>	<b>0</b>	<b>-10.000</b>	<b>-80.000</b>	<b>0</b>

# Investitionsübersicht 2020

Gemeinde: 00 Gemeinde Lohfelden

Seite : 451

Datum: 10.02.2020

Uhrzeit: 14:23:46

Produktbereich 12 Verkehrsflächen und -anlagen, ÖPNV  
 Produkt 124 Straßenbeleuchtung  
 Kostenstelle 12400 Straßenbeleuchtung

Pos.	Inhalt	Ergebnis	Plan	Plan	VE	Plan	Plan	Plan	Plan	Bisher	Gesamtbetrag	Davon bereits
		2018	2019	2020	2020	2021	2022	2023	Folgejahre	bereitgestellt		gezahlt
		EUR	EUR	EUR	EUR	EUR	EUR	EUR	EUR	EUR	EUR	EUR
		1	2	3	4	5	6	7	8	9	10	11
<b>124-01 Erweiterung Straßenbeleuchtung</b>												
1.	+ Einzahlungen aus Investitionstätigkeit und -zuschüssen sowie aus Investitionsbeiträgen	0,00	0	0	0	0	0	0	0	66.294	66.294	0
	<i>36010000 Sonderposten aus Zuweisungen vom Land</i>	<i>0,00</i>	<i>0</i>	<i>0</i>	<i>0</i>	<i>0</i>	<i>0</i>	<i>0</i>	<i>0</i>	<i>66.294</i>	<i>66.294</i>	<i>0</i>
	<b>= Summe investive Einzahlungen</b>	<b>0,00</b>	<b>0</b>	<b>0</b>	<b>0</b>	<b>0</b>	<b>0</b>	<b>0</b>	<b>0</b>	<b>66.294</b>	<b>66.294</b>	<b>0</b>
2.	- Auszahlungen für Grundstücke, Gebäude und Bauten pp.	-27.848,86	-50.000	-50.000	0	-50.000	-50.000	-50.000	0	-566.976	-766.976	0
	<i>06150000 Straßenbeleuchtung (Erweiterung)</i>	<i>-27.848,86</i>	<i>-50.000</i>	<i>-50.000</i>	<i>0</i>	<i>-50.000</i>	<i>-50.000</i>	<i>-50.000</i>	<i>0</i>	<i>-566.976</i>	<i>-766.976</i>	<i>0</i>
	<b>= Summe investive Auszahlungen</b>	<b>-27.848,86</b>	<b>-50.000</b>	<b>-50.000</b>	<b>0</b>	<b>-50.000</b>	<b>-50.000</b>	<b>-50.000</b>	<b>0</b>	<b>-566.976</b>	<b>-766.976</b>	<b>0</b>
	<b>= Saldo aus Investitionstätigkeit (Einzahlungen ./. Auszahlungen)</b>	<b>-27.848,86</b>	<b>-50.000</b>	<b>-50.000</b>	<b>0</b>	<b>-50.000</b>	<b>-50.000</b>	<b>-50.000</b>	<b>0</b>	<b>-500.682</b>	<b>-700.682</b>	<b>0</b>
<b>124-03 Straßenbeleuchtung Lange Straße</b>												
1.	+ Einzahlungen aus Investitionstätigkeit und -zuschüssen sowie aus Investitionsbeiträgen	0,00	0	0	0	180.000	0	0	0	0	180.000	0
	<i>36010000 Sonderposten aus Zuweisungen vom Land</i>	<i>0,00</i>	<i>0</i>	<i>0</i>	<i>0</i>	<i>180.000</i>	<i>0</i>	<i>0</i>	<i>0</i>	<i>0</i>	<i>180.000</i>	<i>0</i>
	<b>= Summe investive Einzahlungen</b>	<b>0,00</b>	<b>0</b>	<b>0</b>	<b>0</b>	<b>180.000</b>	<b>0</b>	<b>0</b>	<b>0</b>	<b>0</b>	<b>180.000</b>	<b>0</b>
2.	- Auszahlungen für Grundstücke, Gebäude und Bauten pp.	0,00	-100.000	0	0	-300.000	0	0	0	-100.000	-400.000	0
	<i>06150000 Straßenbeleuchtung (Erweiterung)</i>	<i>0,00</i>	<i>-100.000</i>	<i>0</i>	<i>0</i>	<i>-300.000</i>	<i>0</i>	<i>0</i>	<i>0</i>	<i>-100.000</i>	<i>-400.000</i>	<i>0</i>
	<b>= Summe investive Auszahlungen</b>	<b>0,00</b>	<b>-100.000</b>	<b>0</b>	<b>0</b>	<b>-300.000</b>	<b>0</b>	<b>0</b>	<b>0</b>	<b>-100.000</b>	<b>-400.000</b>	<b>0</b>
	<b>= Saldo aus Investitionstätigkeit (Einzahlungen ./. Auszahlungen)</b>	<b>0,00</b>	<b>-100.000</b>	<b>0</b>	<b>0</b>	<b>-120.000</b>	<b>0</b>	<b>0</b>	<b>0</b>	<b>-100.000</b>	<b>-220.000</b>	<b>0</b>
<b>124-04 Umsetzung Straßenbeleuchtungskonzept</b>												
3.	- Auszahlungen für Baumaßnahmen	0,00	0	-130.000	0	-190.000	-170.000	0	0	0	-490.000	0
	<i>09620000 Infrastrukturanlagen im Bau - Tiefbau</i>	<i>0,00</i>	<i>0</i>	<i>-130.000</i>	<i>0</i>	<i>-190.000</i>	<i>-170.000</i>	<i>0</i>	<i>0</i>	<i>0</i>	<i>-490.000</i>	<i>0</i>
	<b>= Summe investive Auszahlungen</b>	<b>0,00</b>	<b>0</b>	<b>-130.000</b>	<b>0</b>	<b>-190.000</b>	<b>-170.000</b>	<b>0</b>	<b>0</b>	<b>0</b>	<b>-490.000</b>	<b>0</b>
	<b>= Saldo aus Investitionstätigkeit (Einzahlungen ./. Auszahlungen)</b>	<b>0,00</b>	<b>0</b>	<b>-130.000</b>	<b>0</b>	<b>-190.000</b>	<b>-170.000</b>	<b>0</b>	<b>0</b>	<b>0</b>	<b>-490.000</b>	<b>0</b>



# Investitionsübersicht 2020

Gemeinde: 00 Gemeinde Lohfelden

Seite : 452

Datum: 10.02.2020

Uhrzeit: 14:23:46

Produktbereich 12 Verkehrsflächen und -anlagen, ÖPNV  
Produkt 124 Straßenbeleuchtung  
Kostenstelle 12400 Straßenbeleuchtung

Pos.	Inhalt	Ergebnis	Plan	Plan	VE	Plan	Plan	Plan	Plan	Bisher	Gesamtbetrag	Davon bereits
		2018	2019	2020	2020	2021	2022	2023	Folgejahre	bereitgestellt	EUR	gezahlt
		EUR	EUR	EUR	EUR	EUR	EUR	EUR	EUR	EUR	EUR	EUR
		1	2	3	4	5	6	7	8	9	10	11

# Investitionsübersicht 2020

Gemeinde: 00 Gemeinde Lohfelden

Seite : 453

Datum: 10.02.2020

Uhrzeit: 14:23:46

Produktbereich 13 Natur- und Landschaftspflege  
 Produkt 131 Friedhöfe  
 Kostenstelle 13100 Friedhöfe

Pos.	Inhalt	Ergebnis	Plan	Plan	VE	Plan	Plan	Plan	Plan	Bisher	Gesamtbetrag	Davon bereits	
		2018	2019	2020	2020	2021	2022	2023	Folgejahre	bereitgestellt	EUR	gezahlt	
		EUR	EUR	EUR	EUR	EUR	EUR	EUR	EUR	EUR	EUR	EUR	
		1	2	3	4	5	6	7	8	9	10	11	
<b>13100-01 Anschaffungen Friedhöfe</b>													
4.	- Auszahlungen für Investitionen in das sonstige Sachanlagevermögen	0,00	-500	0	0	0	0	0	0	0	-500	-500	0
	<i>08500000 Büromaschinen, Organisationsmittel, Datenverarbeitungs- und</i>	<i>0,00</i>	<i>-500</i>	<i>0</i>	<i>0</i>	<i>0</i>	<i>0</i>	<i>0</i>	<i>0</i>	<i>0</i>	<i>-500</i>	<i>-500</i>	<i>0</i>
	<b>= Summe investive Auszahlungen</b>	<b>0,00</b>	<b>-500</b>	<b>0</b>	<b>0</b>	<b>0</b>	<b>0</b>	<b>0</b>	<b>0</b>	<b>0</b>	<b>-500</b>	<b>-500</b>	<b>0</b>
	<b>= Saldo aus Investitionstätigkeit (Einzahlungen ./ Auszahlungen)</b>	<b>0,00</b>	<b>-500</b>	<b>0</b>	<b>0</b>	<b>0</b>	<b>0</b>	<b>0</b>	<b>0</b>	<b>0</b>	<b>-500</b>	<b>-500</b>	<b>0</b>

# Investitionsübersicht 2020

Gemeinde: 00 Gemeinde Lohfelden

Seite : 454

Datum: 10.02.2020

Uhrzeit: 14:23:46

Produktbereich 14 Umweltschutz  
 Produkt 141 Umweltschutz  
 Kostenstelle 14100 Umweltschutz

Pos.	Inhalt	Ergebnis	Plan	Plan	VE	Plan	Plan	Plan	Plan	Bisher	Gesamtbetrag	Davon bereits	
		2018	2019	2020	2020	2021	2022	2023	Folgejahre	bereitgestellt		gezahlt	
		EUR	EUR	EUR	EUR	EUR	EUR	EUR	EUR	EUR	EUR	EUR	
		1	2	3	4	5	6	7	8	9	10	11	
<b>141-02</b>		<b>Sohlabstürze Wahlebach</b>											
3.	- Auszahlungen für Baumaßnahmen	0,00	-5.000	-5.000	0	0	0	0	0	0	-5.000	-10.000	0
	<i>09520000 Anlagen im Bau - Tiefbau</i>	<i>0,00</i>	<i>-5.000</i>	<i>-5.000</i>	<i>0</i>	<i>0</i>	<i>0</i>	<i>0</i>	<i>0</i>	<i>0</i>	<i>-5.000</i>	<i>-10.000</i>	<i>0</i>
	<b>= Summe investive Auszahlungen</b>	<b>0,00</b>	<b>-5.000</b>	<b>-5.000</b>	<b>0</b>	<b>0</b>	<b>0</b>	<b>0</b>	<b>0</b>	<b>0</b>	<b>-5.000</b>	<b>-10.000</b>	<b>0</b>
	<b>= Saldo aus Investitionstätigkeit (Einzahlungen ./ Auszahlungen)</b>	<b>0,00</b>	<b>-5.000</b>	<b>-5.000</b>	<b>0</b>	<b>0</b>	<b>0</b>	<b>0</b>	<b>0</b>	<b>0</b>	<b>-5.000</b>	<b>-10.000</b>	<b>0</b>
<b>141-03</b>		<b>Altablagerung Steinhecke und Tannenkopf</b>											
2.	+ Einzahlungen aus dem Abgang von Vermögensgegenständen des Sachanlagevermögens und des immateriellen Vermögens	0,00	0	0	0	0	0	0	0	0	3.459	3.459	0
	<i>09520000 Anlagen im Bau - Tiefbau</i>	<i>0,00</i>	<i>0</i>	<i>0</i>	<i>0</i>	<i>0</i>	<i>0</i>	<i>0</i>	<i>0</i>	<i>0</i>	<i>3.459</i>	<i>3.459</i>	<i>0</i>
	<b>= Summe investive Einzahlungen</b>	<b>0,00</b>	<b>0</b>	<b>0</b>	<b>0</b>	<b>0</b>	<b>0</b>	<b>0</b>	<b>0</b>	<b>0</b>	<b>3.459</b>	<b>3.459</b>	<b>0</b>
3.	- Auszahlungen für Baumaßnahmen	0,00	0	0	0	0	0	0	0	0	-9.429	-9.429	0
	<i>09520000 Anlagen im Bau - Tiefbau</i>	<i>0,00</i>	<i>0</i>	<i>0</i>	<i>0</i>	<i>0</i>	<i>0</i>	<i>0</i>	<i>0</i>	<i>0</i>	<i>-9.429</i>	<i>-9.429</i>	<i>0</i>
	<b>= Summe investive Auszahlungen</b>	<b>0,00</b>	<b>0</b>	<b>0</b>	<b>0</b>	<b>0</b>	<b>0</b>	<b>0</b>	<b>0</b>	<b>0</b>	<b>-9.429</b>	<b>-9.429</b>	<b>0</b>
	<b>= Saldo aus Investitionstätigkeit (Einzahlungen ./ Auszahlungen)</b>	<b>0,00</b>	<b>0</b>	<b>0</b>	<b>0</b>	<b>0</b>	<b>0</b>	<b>0</b>	<b>0</b>	<b>0</b>	<b>-5.969</b>	<b>-5.969</b>	<b>0</b>
<b>141-04</b>		<b>Hochwasserschutzmaßnahmen</b>											
1.	+ Einzahlungen aus Investitionstätigkeit und -zuschüssen sowie aus Investitionsbeiträgen	0,00	0	130.000	0	240.000	0	0	0	0	0	370.000	0
	<i>36010000 Sonderposten aus Zuweisungen vom Land</i>	<i>0,00</i>	<i>0</i>	<i>130.000</i>	<i>0</i>	<i>240.000</i>	<i>0</i>	<i>0</i>	<i>0</i>	<i>0</i>	<i>0</i>	<i>370.000</i>	<i>0</i>
	<b>= Summe investive Einzahlungen</b>	<b>0,00</b>	<b>0</b>	<b>130.000</b>	<b>0</b>	<b>240.000</b>	<b>0</b>	<b>0</b>	<b>0</b>	<b>0</b>	<b>0</b>	<b>370.000</b>	<b>0</b>
3.	- Auszahlungen für Baumaßnahmen	-61.154,28	-50.000	-530.000	0	-820.000	-820.000	-820.000	0	-308.392	-3.298.392	0	
	<i>09520000 Anlagen im Bau - Tiefbau</i>	<i>-61.154,28</i>	<i>-50.000</i>	<i>-530.000</i>	<i>0</i>	<i>-820.000</i>	<i>-820.000</i>	<i>-820.000</i>	<i>0</i>	<i>-308.392</i>	<i>-3.298.392</i>	<i>0</i>	
	<b>= Summe investive Auszahlungen</b>	<b>-61.154,28</b>	<b>-50.000</b>	<b>-530.000</b>	<b>0</b>	<b>-820.000</b>	<b>-820.000</b>	<b>-820.000</b>	<b>0</b>	<b>-308.392</b>	<b>-3.298.392</b>	<b>0</b>	
	<b>= Saldo aus Investitionstätigkeit (Einzahlungen ./ Auszahlungen)</b>	<b>-61.154,28</b>	<b>-50.000</b>	<b>-400.000</b>	<b>0</b>	<b>-580.000</b>	<b>-820.000</b>	<b>-820.000</b>	<b>0</b>	<b>-308.392</b>	<b>-2.928.392</b>	<b>0</b>	

# Investitionsübersicht 2020

Gemeinde: 00 Gemeinde Lohfelden

Seite : 455

Datum: 10.02.2020

Uhrzeit: 14:23:46

Produktbereich 14 Umweltschutz  
 Produkt 141 Umweltschutz  
 Kostenstelle 14100 Umweltschutz

Pos.	Inhalt	Ergebnis	Plan	Plan	VE	Plan	Plan	Plan	Plan	Bisher	Gesamtbetrag	Davon bereits
		2018	2019	2020	2020	2021	2022	2023	Folgejahre	bereitgestellt		gezahlt
		EUR	EUR	EUR	EUR	EUR	EUR	EUR	EUR	EUR	EUR	EUR
		1	2	3	4	5	6	7	8	9	10	11
<b>Auszahlungen)</b>												
<b>141-07</b>	<b>Anpflanzung Baumhecke (Ausgleichsmaßnahme aus B-Plan 38 Rosenstraße)</b>											
3.	- Auszahlungen für Baumaßnahmen	0,00	-15.000	-7	0	0	0	0	0	-15.000	-15.007	0
	<i>09520000 Anlagen im Bau - Tiefbau</i>	<i>0,00</i>	<i>-15.000</i>	<i>-7</i>	<i>0</i>	<i>0</i>	<i>0</i>	<i>0</i>	<i>0</i>	<i>-15.000</i>	<i>-15.007</i>	<i>0</i>
	<b>= Summe investive Auszahlungen</b>	<b>0,00</b>	<b>-15.000</b>	<b>-7</b>	<b>0</b>	<b>0</b>	<b>0</b>	<b>0</b>	<b>0</b>	<b>-15.000</b>	<b>-15.007</b>	<b>0</b>
	<b>= Saldo aus Investitionstätigkeit (Einzahlungen ./ Auszahlungen)</b>	<b>0,00</b>	<b>-15.000</b>	<b>-7</b>	<b>0</b>	<b>0</b>	<b>0</b>	<b>0</b>	<b>0</b>	<b>-15.000</b>	<b>-15.007</b>	<b>0</b>
<b>141-08</b>	<b>Ausgleichsmaßnahme Ökokonto</b>											
3.	- Auszahlungen für Baumaßnahmen	0,00	-20.000	0	0	0	0	0	0	-20.000	-20.000	0
	<i>09520000 Anlagen im Bau - Tiefbau</i>	<i>0,00</i>	<i>-20.000</i>	<i>0</i>	<i>0</i>	<i>0</i>	<i>0</i>	<i>0</i>	<i>0</i>	<i>-20.000</i>	<i>-20.000</i>	<i>0</i>
	<b>= Summe investive Auszahlungen</b>	<b>0,00</b>	<b>-20.000</b>	<b>0</b>	<b>0</b>	<b>0</b>	<b>0</b>	<b>0</b>	<b>0</b>	<b>-20.000</b>	<b>-20.000</b>	<b>0</b>
	<b>= Saldo aus Investitionstätigkeit (Einzahlungen ./ Auszahlungen)</b>	<b>0,00</b>	<b>-20.000</b>	<b>0</b>	<b>0</b>	<b>0</b>	<b>0</b>	<b>0</b>	<b>0</b>	<b>-20.000</b>	<b>-20.000</b>	<b>0</b>

# Investitionsübersicht 2020

Gemeinde: 00 Gemeinde Lohfelden

Seite : 456

Datum: 10.02.2020

Uhrzeit: 14:23:46

Produktbereich 16 Allgemeine Finanzwirtschaft  
 Produkt 161 Finanzverwaltung  
 Kostenstelle 16100 Finanzverwaltung

Pos.	Inhalt	Ergebnis	Plan	Plan	VE	Plan	Plan	Plan	Plan	Bisher	Gesamtbetrag	Davon bereits	
		2018	2019	2020	2020	2021	2022	2023	Folgejahre	bereitgestellt		gezahlt	
		EUR	EUR	EUR	EUR	EUR	EUR	EUR	EUR	EUR	EUR	EUR	
		1	2	3	4	5	6	7	8	9	10	11	
<b>1610-01 Investitionspauschale</b>													
1.	+ Einzahlungen aus Investitionstätigkeit und -zuschüssen sowie aus Investitionsbeiträgen	0,00	0	0	0	0	0	0	0	0	271.000	271.000	0
	<i>36210000 Sonderposten aus pauschalen Investitionszuweisungen vom Land</i>	<i>0,00</i>	<i>0</i>	<i>0</i>	<i>0</i>	<i>0</i>	<i>0</i>	<i>0</i>	<i>0</i>	<i>0</i>	<i>271.000</i>	<i>271.000</i>	<i>0</i>
	<b>= Summe investive Einzahlungen</b>	<b>0,00</b>	<b>0</b>	<b>0</b>	<b>0</b>	<b>0</b>	<b>0</b>	<b>0</b>	<b>0</b>	<b>0</b>	<b>271.000</b>	<b>271.000</b>	<b>0</b>
	<b>= Saldo aus Investitionstätigkeit (Einzahlungen ./ Auszahlungen)</b>	<b>0,00</b>	<b>0</b>	<b>0</b>	<b>0</b>	<b>0</b>	<b>0</b>	<b>0</b>	<b>0</b>	<b>0</b>	<b>271.000</b>	<b>271.000</b>	<b>0</b>

# Investitionsübersicht 2020

Gemeinde: 00 Gemeinde Lohfelden

Seite : 457

Datum: 10.02.2020

Uhrzeit: 14:23:46

Produktbereich 16 Allgemeine Finanzwirtschaft  
 Produkt 161 Finanzverwaltung  
 Kostenstelle 16120 Schuldendienst

Pos.	Inhalt	Ergebnis	Plan	Plan	VE	Plan	Plan	Plan	Plan	Bisher	Gesamtbetrag	Davon bereits
		2018	2019	2020	2020	2021	2022	2023	Folgejahre	bereitgestellt	EUR	gezahlt
		EUR	EUR	EUR	EUR	EUR	EUR	EUR	EUR	EUR	EUR	EUR
		1	2	3	4	5	6	7	8	9	10	11
<b>162-01</b>	<b>Tilgungen</b>											
1.	+ Einzahlungen aus der Aufnahme von Krediten und der Begebung von Anleihen	0,00	0	0	0	0	0	0	0	122.578	122.578	0
	42013000 Verbindlichkeiten aus Kreditaufnahmen für Investitionen beim Land - Laufzeit mehr als 5 Jahre	-1.278,26	0	0	0	0	0	0	0	0	0	0
	42073099 Verbindlichkeiten aus Kreditaufnahmen für Investitionen bei Kreditinstituten - Laufzeit mehr als 5 Jahre	1.278,26	0	0	0	0	0	0	0	122.578	122.578	0
	<b>= Finanzmittelfluß aus der Finanzierungstätigkeit</b>	<b>0,00</b>	<b>0</b>	<b>0</b>	<b>0</b>	<b>0</b>	<b>0</b>	<b>0</b>	<b>0</b>	<b>122.578</b>	<b>122.578</b>	<b>0</b>

\*\*\* Ende der Liste "Investitionsübersicht" \*\*\*



**Produktbuch  
Gemeinde Lohfelden**



# Inhaltsverzeichnis

---

Produkt Nr. 1 Personalentwicklung u. -service .....	462
Produkt Nr. 2 Bauhof .....	464
Produkt Nr. 3 Organisation und IT .....	465
Produkt Nr. 4 Sonstige Organe .....	466
Produkt Nr. 5 Hauptverwaltung, Öffentlichkeitsarbeit .....	467
Produkt Nr. 6 Wahlen.....	468
Produkt Nr. 7 Zentrale Dienste.....	469
Produkt Nr. 8 Ordnungsangelegenheiten .....	470
Produkt Nr. 9 Ordnungspolizei, Straßenverkehrsbehörde .....	471
Produkt Nr. 10 Brand- und Katastrophenschutz .....	472
Produkt Nr. 11 Bürgerservice/Meldewesen .....	473
Produkt Nr. 12 Personenstand und Staatsangehörigkeit.....	474
Produkt Nr. 13 Gemeindebüchereien .....	475
Produkt Nr. 14 Kulturpflege.....	476
Produkt Nr. 15 Vereinsförderung.....	477
Produkt Nr. 16 Soziales/Sozialversicherungswesen.....	478
Produkt Nr. 17 Jugendhilfe.....	479
Produkt Nr. 18 Kinderspielplätze.....	481
Produkt Nr. 19 Tageseinrichtungen für Kinder .....	482
Produkt Nr. 20 Freibad Lohfelden .....	484
Produkt Nr. 21 Sportförderung durch Sportstätten .....	485
Produkt Nr. 22 Räumliche Planungs- und Entwicklungsmaßnahmen.....	486
Produkt Nr. 23 Bau- und Grundstücksordnung.....	487
Produkt Nr. 24 Grund- und Immobilienmanagement .....	488
Produkt Nr. 25 Abwasserbeseitigung .....	490
Produkt Nr. 26 Verkehrsanlagen, Ingenieurbauwerke und ÖPNV .....	491
Produkt Nr. 27 Friedhofswesen.....	492
Produkt Nr. 28 Umweltschutzmaßnahmen.....	494
Produkt Nr. 29 Kämmerei/Finanzabteilung.....	495
Produkt Nr. 30 Kasse.....	497
Produkt Nr. 31 Steuern und Abgaben .....	499


**Übersicht Produkte Lohfelden**

Nr.	Produktbereich	Produkt Gemeinde Lohfelden	Prod. Nr.
01	<b>Innere Verwaltung</b>	Personalentwicklung und –service	1
		Bauhof	2
		Organisation und IT	3
		Sonstige Organe	4
		Unterstützung und Betreuung der Gemeindeorgane	5
		Wahlen	6
		Zentraler Dienst	7
02	<b>Sicherheit und Ordnung</b>	Ordnungsangelegenheiten	8
		Ordnungspolizei, Straßenverkehrsbehörde	9
		Brandschutz	10
		Meldewesen	11
		Personenstand und Staatsangehörigkeit	12
04	<b>Kultur und Wissenschaft</b>	Büchereien	13
		Kulturpflege	14
		Vereinsförderung	15
05	<b>Soziale Leistungen</b>	Soziale Leistungen	16
06	<b>Kinder-, Jugend- und Familienhilfe</b>	Jugendhilfe	17
		Kinderspielplätze	18
		Kindertagesstätten	19
08	<b>Sportförderung</b>	Bäder	20
		Sportförderung durch Sportstätten	21
09	<b>Räumliche Planung und Entwicklung, Geoinformationen</b>	Räumliche Planungs- und Entwicklungsmaßnahmen	22
10	<b>Bauen und Wohnen</b>	Bau- und Grundstücksordnung	23
		Immobilienmanagement	24
11	<b>Ver- und Entsorgung</b>	Abwasserbeseitigung	25
12	<b>Verkehrsflächen und –anlagen, ÖPNV</b>	Verkehrsanlagen, Ingenieurbauwerke und ÖPNV	26
13	<b>Natur- und Landschaftspflege</b>	Friedhof	27
14	<b>Umweltschutz</b>	Umweltschutzmaßnahmen	28
16	<b>Allgemeine Finanzwirtschaft</b>	Finanzverwaltung	29
		Kassen- und Rechnungswesen	30
		Steuern und Abgaben	31



## Produkt Nr. 1 Personalentwicklung u. -service

<b>Produktbereich</b>	Innere Verwaltung	<b>01</b>
<b>Produkt</b>	Personalentwicklung u. -service	011
<b>Produktverantwortlicher</b>	Herr Schmidt	
<b>Organisationseinheit</b>	Personalverwaltung	
<b>Kurzbeschreibung</b>	Maßnahmen der Personalgewinnung Personalwirtschaftliche Betreuung der Beschäftigten Festsetzung und Zahlbarmachung der Vergütung der Beschäftigten, einschl. Kindergeld Maßnahmen der Personalentwicklung Durchführung des Arbeitssicherheitsgesetzes Überwachung der Durchführung des Hess. Gleichberechtigungsgesetzes und des Frauenförderplanes sowie die Unterstützung der Dienststellenleitung bei der Umsetzung	
<b>Auftrags-/Rechtsgrundlage</b>	Hess. Beamtengesetz, TVöD und sonstige beamtenrechtliche und tarifliche Bestimmungen, Hess. Gleichberechtigungsgesetz	
<b>Ziele</b>	Wirtschaftliche und rechtssichere Betreuung der Beschäftigten Motivation der Beschäftigten durch gezielte Personalentwicklungsmaßnahmen Sicherung der Leistungsfähigkeit der Gemeindeverwaltung durch Erschließung eines quantitativ und qualitativ optimalen Bewerberpotenzials sowie erfolgreiche und bedarfsorientierte Ausbildung Schutz der Beschäftigten vor arbeitsbedingten Gefahren für Leben und Gesundheit Wiedereingliederung von Langzeiterkrankten Verbesserung der Aufstiegschancen und der Arbeitssituation von Frauen im öffentlichen Dienst Verwirklichung des Verfassungsauftrages der Gleichberechtigung mittels verschiedener Maßnahmen zur Umsetzung des Gleichheitsgebotes	
<b>Zielgruppe</b>	aktive, ehemalige und potenzielle Beschäftigte, Personalrat, Gleichstellungsbeauftragte (HGIG) Fachbereiche, Verwaltungsführung (GVO)	



Kennzahlen zur Zielerreichung	Grund- und Leistungsdaten				
	2016	2017	2018	2019 Plan	2020 Plan
Anteil Gesamtpersonalkosten an Gesamtkosten Haushalt [%]	31	30	30	30	30
Fortbildungsveranstaltungen je Mitarbeiter	1,53	1,37	1,08	--	--
Anteil Fort- und Weiterbildungskosten an gesamten Personalkosten [%]	0,65	0,80	0,57	--	--
Krankheitsquote Gesamtverwaltung [%]	5,29	5,99	6,22	--	--
Frauenanteil an Gesamtbeschäftigten [%]	75,85	75,62	76,92	--	--
Personalbetreuungsfälle je Vollzeitäquivalent Personalbereich	72,46	68,30	71,57	--	--

Kennzahldefinitionen	Formel/Datengrundlage
Anteil Gesamtpersonalkosten an Gesamtkosten [%]	Gesamtpersonalkosten / Gesamtkosten Gemeinde x 100 <i>Datenquelle:</i> Kosten- und Leistungsrechnung
Fortbildungsveranstaltungen je Mitarbeiter	Fortbildungsveranstaltungen / Mitarbeiter (insgesamt) Es wird abgebildet, wie hoch der Investition der Verwaltung in Fortbildung ist. Manuelle Ermittlung der Fortbildungsveranstaltungen für alle Mitarbeiter der Kernverwaltung einschließlich Verwaltungskräfte Eigenbetriebe Es ist unerheblich, ob die Veranstaltung halb- oder ganztägig stattgefunden hat, oder nur einige Stunden, denn jede Veranstaltung zählt, unabhängig von ihrer Dauer.
Anteil Fort- und Weiterbildungskosten an gesamten Personalkosten [%]	Kosten für Fort- und Weiterbildung / Gesamtpersonalkosten Verwaltung x100 <i>Datenquelle:</i> Kosten- und Leistungsrechnung
Krankheitsquote Gesamtverwaltung [%]	zeigt an, welcher Anteil der Sollarbeitszeit durch Krankentage verloren geht Krankentage / Sollarbeitszeit x100
Frauenanteil an Gesamtbeschäftigten [%]	(weibliche Beschäftigte) / (Beschäftigte - Gesamtverwaltung) x 100 <u>Ziel</u> Ausgewogener Anteil an weiblichen und männlichen Beschäftigten.
Personalbetreuungsfälle je Vollzeitäquivalent Personalbereich	Personalbetreuungsfälle aktives Personal + passives Personal / Vollzeitäquivalente Personalbereich Abbildung, wie viele Personalbetreuungsfälle von einem Vollzeitäquivalent im Personalbereich betreut werden. Für die Vollzeitäquivalente wird der Personaleinsatz (Angestellte und Beamte, Vollzeit- und Teilzeitkräfte) auf 40 Stunden je Woche umgerechnet



**Produkt Nr. 2 Bauhof**

<b>Produktbereich</b>	Innere Verwaltung				<b>01</b>
<b>Produkt</b>	Bauhof				012
<b>Produktverantwortlicher</b>	Herr Schweitzer				
<b>Organisationseinheit</b>	Bauhof				
<b>Kurzbeschreibung</b>	Grünflächenunterhaltung Verkehrssicherungspflicht gemeindlicher Flächen und Einrichtungen Unterhaltungsarbeiten an öffentlichen Straßen, Wirtschaftswegen, Flutgräben und Gewässer. Winterdienst,				
<b>Auftrags-/Rechtsgrundlage</b>	HGO Beschlüsse und Vorgaben des Gemeindevorstandes				
<b>Ziele</b>	Das Erscheinungsbild der Gemeinde durch Pflege und Unterhaltung von Grünflächen, Straßen und gemeindlichen Einrichtungen zu erhalten und zu verbessern. Gewährleistung der Verkehrssicherheit.				
<b>Zielgruppe</b>	EinwohnerInnen, NutzerInnen der örtlichen Infrastruktur				
<b>Kennzahlen zur Zielerreichung</b>	Grund- und Leistungsdaten				
	2016	2017	2018	2019 Plan	2020 Plan
Unterhaltungskosten je m <sup>2</sup> Grünfläche in Eigenregie [€]	X*	X*	X*	X*	X*
Unterhaltungskosten je m <sup>2</sup> Grünfläche in Fremdvergabe [€]	X*	X*	X*	X*	X*
Kosten pro km Straßenerhaltung	X*	X*	X*	X*	X*
Pflege gemeindl. Einrichtungen Pro m <sup>2</sup> ./. Stundenaufwand	X*	X*	X*	X*	X*
Kosten der Verkehrssicherungspflicht	X*	X*	X*	X*	X*
Kosten der allg. Unterhaltungsarbeiten	X*	X*	X*	X*	X*
Personalstand Soll/Ist	18/17,5	18/18	19/19	19/19	19

Kennzahldefinitionen	Formel/Datengrundlage
Unterhaltungskosten je m <sup>2</sup> Grünfläche in Eigenregie [€]	Unterhaltungskosten Grünfläche/Gesamte Grünfläche Quelle: Grünflächenkataster
Erläuterungen	
X* = Notwendige Kosten- und Katastergrundlagen derzeit mit vertretbarem Aufwand nicht präzise vergleichbar zu ermitteln.	



### Produkt Nr. 3 Organisation und IT

<b>Produktbereich</b>	Innere Verwaltung	<b>01</b>			
<b>Produkt</b>	Organisation und IT	013			
<b>Produktverantwortlicher</b>	Herr Hast				
<b>Organisationseinheit</b>	Hauptverwaltung				
<b>Kurzbeschreibung</b>	Erstellung von Konzepten, Strategien und Handlungsrahmen zur Steuerung der Verwaltung in den Bereichen Organisation und technikunterstützte Informationsverarbeitung. Wirtschaftliche Sicherstellung einer funktionierenden IT-Ausstattung für die Verwaltung und ihrer Einrichtungen				
<b>Auftrags-/Rechtsgrundlage</b>	Aufträge der gemeindlichen Gremien				
<b>Ziele</b>	Optimaler Einsatz der Informationstechnik Schaffung wirtschaftlicher Rahmenbedingungen für einen optimalen Ressourceneinsatz (Personal-, Sachkosten)				
<b>Zielgruppe</b>	Beschäftigte der Gemeinde und ihrer Einrichtungen				
<b>Kennzahlen zur Zielerreichung</b>	<b>Grund- und Leistungsdaten</b>				
	<b>2016</b>	<b>2017</b>	<b>2018</b>	<b>2019 Plan</b>	<b>2020 Plan</b>
Zuschussbedarf pro IT-Arbeitsplatz [€]	1.346,39	1.406,53	1.721,26	1.730	1.750
Netzwerkverfügbarkeit [%]	100	99	99	100	100
Anzahl, Qualität und Umfang der umgesetzten IT-Konzepte (Plan-/Ist-Vergleich)	0	1/1	1/0	2/3	1/0
IT-Arbeitsplätze	181	181	184	194	194
Personalstand	2,6	2,6	2,6	2,6	2,0

Kennzahldefinitionen	Formel/Datengrundlage
Zuschussbedarf/-überschuss pro PC-Arbeitsplatz	Ordentliches Ergebnis KoST 01300/Anzahl zu betreuender PC-Arbeitsplätze (inklusive Außenstellen)
Netzwerkverfügbarkeit	Verfügbare Tage der zentralen Infrastruktur/ Jahresarbeitstage Indikator für Qualität der Leistungserbringung
IT Arbeitsplätze	Anzahl zu betreuender DV Arbeitsplätze; Unter IT-Arbeitsplätzen werden alle Hard- und Software-Komponenten verstanden, die direkt beim Anwender zum Einsatz kommen.
Erläuterungen	
Verfügbarkeit zentrale Infrastruktur: Erhebung der ungeplanten Ausfälle in Stunden mit Umrechnung auf Verfügbarkeit von 7.00 bis 18.00 pro Arbeitstag; bezogen auf die Gemeindeverwaltung inklusive deren Außenstellen (ohne Eigenbetriebe). Indikator für Qualität und Leistungserbringung.	


**Produkt Nr. 4 Sonstige Organe**

<b>Produktbereich</b>	Innere Verwaltung	<b>01</b>			
<b>Produkt</b>	Sonstige Organe	014			
<b>Produktverantwortlicher</b>	Herr Hast				
<b>Organisationseinheit</b>	Hauptverwaltung				
<b>Kurzbeschreibung</b>	Geschäftsführung des Personalrates Vertretung der Bediensteten in personellen, sozialen, organisatorischen und wirtschaftlichen Angelegenheiten Förderung der Gleichberechtigung von Frauen und Verbesserung der sozialen Situation Lokale Agenda 21 Seniorenbeirat/-arbeit				
<b>Auftrags-/Rechtsgrundlage</b>	HGO Hess. Personalvertretungsgesetz Beschlüsse der gemeindlichen Gremien				
<b>Ziele</b>	Vertretung der Interessen der Beschäftigten und Beamten bei der Regelung der Dienst- und Arbeitsverhältnisse Erhaltung und Verbesserung der Lebensqualität durch Beteiligung der EinwohnerInnen Vertretung der Interessen von SeniorenInnen und Bereitstellung von altersgerechten, vielseitigen und attraktiven Angeboten				
<b>Zielgruppe</b>	Beschäftigte und Beamte EinwohnerInnen, Organisationen, Vereine und Verbände SeniorInnen, Seniorenbeirat				
<b>Kennzahlen zur Zielerreichung</b>	<b>Grund- und Leistungsdaten</b>				
	<b>2016</b>	<b>2017</b>	<b>2018</b>	<b>2019 Plan</b>	<b>2020 Plan</b>
Kosten der Veranstaltungen - Frauenbeauftragten HGO	335,61	797,90	71,36	500	500



## Produkt Nr. 5 Hauptverwaltung, Öffentlichkeitsarbeit

<b>Produktbereich</b>	Innere Verwaltung	<b>01</b>			
<b>Produkt</b>	Unterstützung und Betreuung der Gemeindeorgane/Öffentlichkeitsarbeit	015			
<b>Produktverantwortlicher</b>	Herr Hast				
<b>Organisationseinheit</b>	Hauptverwaltung				
<b>Kurzbeschreibung</b>	<p>Organisation, Betreuung und Protokollierung von Sitzungen und Veranstaltungen der gemeindlichen Gremien          Jahresterminplanung          Entschädigung von ehrenamtlich Tätigen          Koordinierung und Überwachung der Erledigung von Anfragen, Anträgen und Beschlüssen innerhalb der Verwaltung          Über/-regional Darstellung der Gemeinde durch geeignete Medien          Pflege des Ortsrechtes          Kommunale Ausländerarbeit und Geschäftsstelle des Ausländerbeirates</p>				
<b>Auftrags-/Rechtsgrundlage</b>	HGO, Hauptsatzung, Entschädigungssatzung Beschlüsse der gemeindlichen Gremien				
<b>Ziele</b>	<p>Rechtlich einwandfreie, unparteiische, effektive und ordnungsgemäße Vor- und Nachbereitung sämtlicher Sitzungen,          Koordination der Aufgaben zwischen Verwaltung und Gremien          Optimale Information der Öffentlichkeit          Darstellung der Arbeit der Gemeindeorgane und der Verwaltung          Optimale Präsenz im Internet          Ordnungsgemäße und zeitnahe Verwaltung des Ortsrechtes          Interessenvertretung der ausländischen Bevölkerung und Einbindung des Ausländer-Beirates in die politischen Entscheidungswege.</p>				
<b>Zielgruppe</b>	Gemeindliche Gremien, Fachbereiche, Öffentlichkeit, Mandatsträger, Vereine und Verbände, Ausländische EinwohnerInnen, Ausländerbeirat				
<b>Kennzahlen zur Zielerreichung</b>	<b>Grund- und Leistungsdaten</b>				
	<b>2016</b>	<b>2017</b>	<b>2018</b>	<b>2019 Plan</b>	<b>2020 Plan</b>
Anzahl Sitzungen	178	158	165	165	165
Anteil Kosten der Öffentlichkeitsarbeit an den Gesamtkosten [%]	0,54	0,56	0,56	0,56	0,56
Gesamtkosten der Sitzungen	87.237,46	76.299,18	78.387,43	80.000	80.000

Kennzahldefinitionen	Formel/Datengrundlage
Anzahl Sitzungen	Alle Sitzungen eines Haushaltsjahres Datenquelle: SD.Net
Anteil Kosten der Öffentlichkeitsarbeit an den Gesamtkosten	Kosten Öffentlichkeitsarbeit/Gesamtkosten





Gesamtkosten der Sitzungen	Gesamtkosten aller Sitzungen eines Haushaltsjahres
----------------------------	--

## Produkt Nr. 6 Wahlen

<b>Produktbereich</b>	Innere Verwaltung	<b>01</b>			
<b>Produkt</b>	Wahlen	016			
<b>Produktverantwortlicher</b>	Herr Hast				
<b>Organisationseinheit</b>	Hauptverwaltung				
<b>Kurzbeschreibung</b>	Rechtliche, personelle und organisatorische Vorbereitung und Durchführung (soweit kommunale Aufgabe) aller Europa-, Bundestags-, Landtags-, Kreistags-, Gemeindevertretung-, Bürgermeister- und Ausländerbeiratswahlen und Volksabstimmungen				
<b>Auftrags-/Rechtsgrundlage</b>	HGO, Wahlgesetze, Wahlordnungen				
<b>Ziele</b>	Abwicklung der Wahlen und Volksabstimmungen				
<b>Zielgruppe</b>	Wahlberechtigte Bevölkerung				
<b>Kennzahlen zur Zielerreichung</b>	Grund- und Leistungsdaten				
	2016	2017	2018	2019 Plan	2020 Plan
Kosten je Wahlberechtigten pro Wahl [€]					
- Bundestags- und Landtagswahl	--	1,11	0,61		
- Kommunalwahl	2,30	--			
- Ausländerbeiratswahl	--	--			1
- Bürgermeisterwahl	0,68	--			
- Europawahl	--	--		1,49	
- Direktwahl Landrat	--	--			
Wahllokale (1-8) /Wahlberechtigte	8/10.780	8/10.540	8/10.491	8/10.506	8/10.500

Produktkennzahldefinitionen	Formel/Datengrundlage
Kosten je Wahlberechtigten pro Wahl	Kosten der Wahlen/Anzahl der Wahlberechtigten pro Wahl
Wahllokale (1-8) / Wahlberechtigte	Anzahl der Wahllokale/Anzahl der Wahlberechtigten
Erläuterungen	
Wahlen: 2016 Bürgermeisterwahl und Kommunalwahl 2017 Bundestagswahl 2018 Landtagswahl 2019 Europawahl	



## Produkt Nr. 7 Zentrale Dienste

<b>Produktbereich</b>	Innere Verwaltung	<b>01</b>			
<b>Produkt</b>	Zentraler Dienst	017			
<b>Produktverantwortlicher</b>	Herr Hast				
<b>Organisationseinheit</b>	Hauptverwaltung				
<b>Kurzbeschreibung</b>	Beschaffung und Bewirtschaftung der Sachmittel zur Aufrechterhaltung des Dienstbetriebes Information / Telefonzentrale Verwaltung und Archivierung gemeindlicher Schriftstücke und sonstiger Unterlagen / Verwaltung Gesetzesblätter u.ä.				
<b>Auftrags-/Rechtsgrundlage</b>	Hessische Gemeindeordnung (HGO) Verdingungsordnung für Leistungen (VOL) Gemeindliche Vergaberichtlinien				
<b>Ziele</b>	Serviceorientierte Dienstleistungen nach Innen und Außen Wirtschaftliche und zeitnahe Beschaffung und Bereitstellung der Arbeitsmittel Kundenfreundlicher Bürgerservice Zeitnahe Archivierung des Akten-/Urkunden- und Datenbestandes				
<b>Zielgruppe</b>	Mitarbeiter/Innen, Fachbereiche, gemeindliche Gremien, EinwohnerInnen				
<b>Kennzahlen zur Zielerreichung</b>	<b>Grund- und Leistungsdaten</b>				
	<b>2016</b>	<b>2017</b>	<b>2018</b>	<b>2019 Plan</b>	<b>2020 Plan</b>
Beschaffungsausgaben / Gesamtausgaben [%]	0,80	0,89	0,92	0,92	0,92

Produktkennzahldefinitionen	Formel/Datengrundlage
Beschaffungsausgaben/Gesamtausgaben	Folgende Aufwandskonten werden in der Berechnung berücksichtigt: Kontengruppe 60 Aufwendungen für Material und sonstige verwaltungswirtschaftliche Tätigkeit; ausgenommen hiervon sind Aufwendungen für Energiekosten


**Produkt Nr. 8 Ordnungsangelegenheiten**

<b>Produktbereich</b>	Sicherheit und Ordnung				<b>02</b>
<b>Produkt</b>	Ordnungsangelegenheiten				021
<b>Produktverantwortlicher</b>	Herr Hast				
<b>Organisationseinheit</b>	Ordnungsverwaltung				
<b>Kurzbeschreibung</b>	Gewährleistung der öffentlichen Sicherheit und Ordnung Ermittlung, Bewertung und Abwehr von Gefahren Beratung in Fragen der Sicherheit und Ordnung Durchführung von Märkten				
<b>Auftrags-/Rechtsgrundlage</b>	HSOG und sonstige ordnungsrechtliche Bundes- und landesrechtliche Bestimmungen Gaststättenrecht, Gewerberecht Straßenverkehrsordnung (StVO) Hessisches Straßengesetz (HessStrG) Gemeindliches Satzungsrecht				
<b>Ziele</b>	Abwehr von Gefahren für die öffentliche Sicherheit und Ordnung				
<b>Zielgruppe</b>	Bevölkerung, Gewerbetreibende, Selbstständige und Dienstleister				
<b>Kennzahlen zur Zielerreichung</b>	<b>Grund- und Leistungsdaten</b>				
	<b>2016</b>	<b>2017</b>	<b>2018</b>	<b>2019 Plan</b>	<b>2020 Plan</b>
Anzahl der Gewerbebetriebe	1166	1168	1146	1200	1200
Anzahl der Ab- und Anmeldungen der Betriebe	91/136	128/130	120/123	130/130	130/130
Anzahl der Märkte	60	60	60	60	60


**Produkt Nr. 9 Ordnungspolizei, Straßenverkehrsbehörde**

<b>Produktbereich</b>	Sicherheit und Ordnung				<b>02</b>
<b>Produkt</b>	Ordnungspolizei, Straßenverkehrsbehörde				022
<b>Produktverantwortlicher</b>	Herr Hast				
<b>Organisationseinheit</b>	Hauptverwaltung				
<b>Kurzbeschreibung</b>	Gewährleistung der öffentlichen Sicherheit und Ordnung Überwachung des ruhenden und fließenden Verkehrs				
<b>Auftrags-/Rechtsgrundlage</b>	HSOG und sonstige ordnungsrechtliche Bundes- und landesrechtliche Bestimmungen Straßenverkehrsordnung (StVO) Hessisches Straßengesetz (HessStrG) Gemeindliches Satzungsrecht				
<b>Ziele</b>	Abwehr von Gefahren für die öffentliche Sicherheit und Ordnung				
<b>Zielgruppe</b>	Bevölkerung, Fahrzeughalter				
<b>Kennzahlen zur Zielerreichung</b>	<b>Grund- und Leistungsdaten</b>				
	<b>2016</b>	<b>2017</b>	<b>2018</b>	<b>2019 Plan</b>	<b>2020 Plan</b>
Durchgeführte Verwarngeld- und Bußgeldverfahren (OWI-Verfahren)	13.478	9500	11807	12500	12500
Anzahl der Kontrollstunden fließender und ruhender Verkehr	390	250	290	300	300
Anzahl der Verwarngeldverfahren	13.330	8.900	11037	12000	12000
Messtage fließender Verkehr	16	9	20	20	20
Anzahl der Verkehrsunfälle in Lohfelden	185	nicht ermittelbar	nicht ermittelbar	nicht ermittelbar	nicht ermittelbar
Personalstand Ist	2	2	2	2	2

Produktkennzahldefinitionen	Formel/Datengrundlage
Durchgeführte Verwarn- Bußgeldverfahren (OWI-Verfahren)	Statistik aus der eigenen Software – owi21
Anzahl der Kontrollstunden fließender und ruhender Verkehr	Anzahl der jährlichen Messstunden + Kontrolle des ruhenden Verkehrs
Erläuterungen	
Kontrollstunden beziehen sich lediglich auf den Außendienst ruhender und fließender Verkehr, nicht auf die Sachbearbeitung der Straßenverkehrsbehörde im Innendienst.	


**Produkt Nr. 10 Brand- und Katastrophenschutz**

<b>Produktbereich</b>	Innere Verwaltung				<b>02</b>
<b>Produkt</b>	Brand- und Katastrophenschutz				023
<b>Produktverantwortlicher</b>	Herr Hast				
<b>Organisationseinheit</b>	Hauptverwaltung				
<b>Kurzbeschreibung</b>	Brandbekämpfung, Technische Hilfeleistung, Katastrophenabwehr, Bevölkerungsschutz, Brandsicherheitsdienst Durchführungen von Brandsicherheitsschauen, Gefahrgutüberwachung Brandschutzerziehung und –aufklärung Aus- und Fortbildung im Bereich Feuerwehrtechnik Beratungen				
<b>Auftrags-/Rechtsgrundlage</b>	Hess. Gesetz über den Brandschutz, die allgemeine Hilfe und den Katastrophenschutz Verdingungsordnung für Leistungen (VOL) Aufträge der Verwaltungsführung				
<b>Ziele</b>	Gewährleistung von optimalem Brandschutzes, Hilfeleistung Bereitstellung von Material, Geräten und Dienstleistungen zur Aufgabenerfüllung				
<b>Zielgruppe</b>	Alle Menschen und Tiere, Gebäude, Betriebliche Einrichtungen, bewegliche und unbewegliche Gegenstände in der Natur				
<b>Kennzahlen zur Zielerreichung</b>	<b>Grund- und Leistungsdaten</b>				
	<b>2016</b>	<b>2017</b>	<b>2018</b>	<b>2019 Plan</b>	<b>2020 Plan</b>
Anzahl der Brandeinsätze (in Stück) ./.. Gesamteinsätze	17/110	27/155	28/100	27/120	25/100
Anzahl weiterberechnete Feuerwehreinsätze ./.. Gesamteinsätze	42/110	31/155	25/100	30/120	30/100
Hilfeleistungseinsätze	61/110	107/155	48/100	80/120	70/100


**Produkt Nr. 11 Bürgerservice/Meldewesen**

<b>Produktbereich</b>	Sicherheit und Ordnung	<b>02</b>			
<b>Produkt</b>	Bürgerservice/Meldewesen	024			
<b>Produktverantwortlicher</b>	Herr Bürgel				
<b>Organisationseinheit</b>	Finanzverwaltung				
<b>Kurzbeschreibung</b>	Führung des Melderegisters Ausweis- und Passwesen Vorbereitung von Veröffentlichungen und Ehrungen				
<b>Auftrags-/Rechtsgrundlage</b>	Meldegesetze Personalausweis- und Passgesetz				
<b>Ziele</b>	Bürgernähe und Bürgerfreundlichkeit				
<b>Zielgruppe</b>	-alle EinwohnerInnen -auskunftsbegehrende natürliche und juristische Personen -sowie andere Einrichtungen und Behörden				
<b>Kennzahlen zur Zielerreichung</b>	Grund- und Leistungsdaten				
	2016	2017	2018	2019 Plan	2020 Plan
Anmeldungen je Einwohner in Tsd.	82,14	65,91	62,15	--	--
Abmeldung je Einwohner in Tsd.	121,66	87,23	55,20	--	--
Ummeldung je Einwohner in Tsd.	32,06	27,79	23,79	--	--
Personalausweise je Einwohner in Tsd.	67,78	85,58	107,83	--	--
Reisepässe je Einwohner in Tsd.	29,43	33,78	48,07	--	--
Anzahl Lohfelden-Pässe	82,14	12,52	8,23	--	--
Kostendeckungsgrad Bürgerservice [%]	38,29	41,73	41,25		

Produktkennzahldefinitionen	Formel/Datengrundlage
Anmeldungen je Einwohner in Tsd.	<i>Datenquelle:</i> Eigene Statistik (Anmeldungen / Gesamteinwohnerzahl) Es wird ein Teil des Angebotsspektrums beschrieben.
Abmeldung je Einwohner in Tsd.	<i>Datenquelle:</i> Eigene Statistik (Abmeldungen / Gesamteinwohnerzahl) Es wird ein Teil des Angebotsspektrums beschrieben.
Ummeldung je Einwohner in Tsd.	<i>Datenquelle:</i> Eigene Statistik (Ummeldungen / Gesamteinwohnerzahl) Es wird ein Teil des Angebotsspektrums beschrieben.
Kostendeckungsgrad Bürgerservice [%]	<i>Datenquelle:</i> Kosten- und Leistungsrechnung (Einnahmen Bürgerservice / Kosten Bürgerservice) Kennzahl dokumentiert, in wie weit die Kosten durch die Erträge gedeckt werden.
Erläuterungen	


**Produkt Nr. 12 Personenstand und Staatsangehörigkeit**

<b>Produktbereich</b>	Sicherheit und Ordnung	<b>02</b>			
<b>Produkt</b>	Personenstand und Staatsangehörigkeit	025			
<b>Produktverantwortlicher</b>	Herr Bürgel				
<b>Organisationseinheit</b>	Finanzverwaltung				
<b>Kurzbeschreibung</b>	Beurkundung von Personenstandsfällen und deren Fortschreibung Sonstige Beurkundungen Testamentsdatei Staatsangehörigkeitsangelegenheiten Namensänderungen Ausländerangelegenheiten Kopien und Beglaubigungen von Zeugnissen und anderen Schriftstücken				
<b>Auftrags-/Rechtsgrundlage</b>	Personenstandsgesetz Personenstandsverordnung Namensänderungsgesetz Staatsangehörigkeitsgesetz, Staatsang. Regelungsgesetze Zuwanderungsgesetz Aufenthaltsgesetz mit Durchführungsverordnungen Bundesvertriebenengesetz				
<b>Ziele</b>	Bürgerorientierte Ausführung des Personenstandsrechts, Rechtsklarheit und –sicherheit schaffen, qualifizierte und freundliche Beratung der Kunden, Hilfestellung bei der Urkundenbeschaffung im In- und Ausland.				
<b>Zielgruppe</b>	Einwohner und Einwohnerinnen, Vertriebene und Spätaussiedler Ausländische Einwohner Andere Fachbereiche und Behörden.				
<b>Kennzahlen zur Zielerreichung</b>	<b>Grund- und Leistungsdaten</b>				
	<b>2016</b>	<b>2017</b>	<b>2018</b>	<b>2019 Plan</b>	<b>2020 Plan</b>
Eheschließungen	78	62	51	68	
Sterbefallbeurkundungen	70	78	73	76	
Anzahl Geburten/Neubürger davon in Lohfelden beurkundet	0	0	2	2	0



### Produkt Nr. 13 Gemeindebüchereien

<b>Produktbereich</b>	Kultur und Wissenschaft				<b>04</b>
<b>Produkt</b>	Gemeindebüchereien				041
<b>Produktverantwortlicher</b>	Frau Wissemann				
<b>Organisationseinheit</b>	Hauptverwaltung				
<b>Kurzbeschreibung</b>	Aufbau, Beschaffung, Erschließung und Pflege eines differenzierten Medienangebots, Ausleihe, Ausleihverwaltung und Beratung				
<b>Auftrags-/Rechtsgrundlage</b>	HGO, Beschlüsse der gemeindlichen Gremien				
<b>Ziele</b>	Bereitstellung eines optimalen Medienangebots, Zielgruppenorientierte Angebote, Öffnungszeiten mit größtmöglicher Akzeptanz				
<b>Zielgruppe</b>	EinwohnerInnen, Vereine, Verbände, Organisationen, Kindertagesstätten und Schulen				
<b>Kennzahlen zur Zielerreichung</b>	<b>Grund- und Leistungsdaten</b>				
	<b>2016</b>	<b>2017</b>	<b>2018</b>	<b>2019 Plan</b>	<b>2020 Plan</b>
Entleihungen je Einrichtung					
- Lohfelden	65.118	80.000	81.075	81.000	82.000
- Vollmarshausen	11.539	0	0	0	0
Anteil Nutzer an Einwohner/-innen je Einrichtung [%]					
- Lohfelden	14	14	13	14	14
- Vollmarshausen	7	7	0	0	0
Öffnungszeiten in h je Woche je Einrichtung					
- Lohfelden	30	30	30	30	30
- Vollmarshausen	0	0	0	0	0
Medienbestand je Einwohner/-innen (je Einrichtung)					
- Lohfelden	2,93	2,96	2,98	3,0	3,3
- Vollmarshausen	3,98	3,7	0	0	0
Personalstand	7	8	7	7	7

Produktkennzahldefinitionen	Formel/Datengrundlage
Entleihungen je Einwohner/-innen	Anzahl Entleihungen / Einwohner pro Einrichtung
Öffnungszeiten in Std. je Woche je Einrichtung	Beschreibt die Angebotsdichte (Bürgernähe)
Medienbestand pro Einwohner je Einrichtung	Medienbestand / Einwohner je Einrichtung Der Medienbestand gibt Auskunft über den Umfang des Medienangebots pro Einwohner
Anteil Nutzer an Einwohner je Einrichtung	Anzahl Nutzer (Entleiher) / Einwohner je Einrichtung x 100 Kennzahl gibt Auskunft über die Nachfrage und Nutzung der Bücherei pro Einwohner





**Produkt Nr. 14 Kulturpflege**

<b>Produktbereich</b>	Kultur und Wissenschaft				<b>04</b>
<b>Produkt</b>	Kulturpflege				042
<b>Produktverantwortlicher</b>	Herr Hast				
<b>Organisationseinheit</b>	Hauptverwaltung				
<b>Kurzbeschreibung</b>	Angebot eines vielfältigen Kultur- und Veranstaltungsprogramms Organisatorische Unterstützung der Vereine und Verbände bei ihren Veranstaltungen. Vorbereitung und Pflege von Städtepartnerschaften				
<b>Auftrags-/Rechtsgrundlage</b>	Auftrag der Gemeindevertretung				
<b>Ziele</b>	Bereitstellung und Unterstützung eines breit gefächerten Kultur- und Veranstaltungsprogramms Förderung von Kunst und Kultur Maßnahmen zur Steigerung der Wohn- und Lebensqualität				
<b>Zielgruppe</b>	Bevölkerung, kulturell Interessierte aus Vereinen und Verbänden				
<b>Kennzahlen zur Zielerreichung</b>	<b>Grund- und Leistungsdaten</b>				
	<b>2016</b>	<b>2017</b>	<b>2018</b>	<b>2019 Plan</b>	<b>2020 Plan</b>
Kostendeckungsgrad pro Kostenstelle [%]					
- Kleinkunst	24	15	26	20	20
- Kulturfitüre	0	22	0	0	0
- Dorffest	0	2	1	1	0
- Kulturregion Söhre-Kaufunger Wald	14	12	10	12	12
Anzahl Veranstaltungen je Träger:					
- Kleinkunst	14	14	14	22	10
- Kulturfitüre	3	3	2	2	3
- Dorffest	1	1	1	1	0
- Kulturregion Söhre-Kaufunger Wald	3	3	3	3	3

Produktkennzahldefinitionen	Formel/Datengrundlage
Kostendeckungsgrad pro Kostenstelle [%]	<i>Datengrundlage:</i> Teilergebnisrechnung (Ordentliche Erträge / Aufwendungen aus Veranstaltungen * 100)
Anzahl Veranstaltungen je Träger	<i>Datengrundlage:</i> Eigene Ermittlung



## Produkt Nr. 15 Vereinsförderung

<b>Produktbereich</b>	Kultur und Wissenschaft				<b>04</b>
<b>Produkt</b>	Vereinsförderung				043
<b>Produktverantwortlicher</b>	Herr Hast				
<b>Organisationseinheit</b>	Hauptverwaltung				
<b>Kurzbeschreibung</b>	Finanzielle und praktische Förderung von Vereinen und Verbänden				
<b>Auftrags-/Rechtsgrundlage</b>	Hessische Gemeindeordnung Beschlüsse der Gemeindevertretung Vereinsförderungsrichtlinien				
<b>Ziele</b>	Förderung des Vereins- und Verbandswesens zur Unterstützung der jeweiligen (gemeinnützigen) Interessen Steigerung der Attraktivität der Gemeinde				
<b>Zielgruppe</b>	Mitglieder der Vereine und Verbände				
<b>Kennzahlen zur Zielerreichung</b>	Grund- und Leistungsdaten				
	2016	2017	2018	2019 Plan	2020 Plan
Finanzielle Vereinsförderung	27.940	30.000	35.000	28.000	28.000
Kommunale Vereinsförderung je Einwohner [€]	7,13	7,00	5,04	--	--
Anzahl der Vereine	66	67	67	67	67
Anzahl der Mitglieder	5.990	6.000	6.050	6.100	6.100
In Sportvereinen organisierte Mitglieder (Personen)	2.666	2.700	2.700	2.700	2.700

Kennzahldefinitionen	Formel/Datengrundlage
Finanzielle Vereinsförderung	<i>Datengrundlage:</i> Berechnung Jahreszuschüsse Vereine, Berechnung auf Grundlage der Mitgliederzahlen Zuschüsse für laufende Zwecke an Vereine, Organisationen und Verbände (Jahreszuschüsse); ausgenommen sind Förderungen für investive Maßnahmen, die per Antrag gestellt werden.
Kommunale Vereinsförderung je Einwohner	(Transferaufwand Vereine; Organisationen und Verbände / Einwohner); Unter Transferaufwand wird die gesamte finanzielle Vereinsförderung, z.B. Miet- und Pachtzuschüsse, Veranstaltungszuschüsse, Zuschüsse für investive Maßnahmen, pauschale oder nicht pauschale Vereins-/ Verbandszuschüsse, Beitragsförderungen, verstanden
In Sportvereinen organisierte Mitglieder	Erfassung zum Stichtag 31.12. im Erfassungsjahr
Erläuterungen	



## Produkt Nr. 16 Soziales/Sozialversicherungswesen

<b>Produktbereich</b>	Soziale Leistungen				<b>05</b>
<b>Produkt</b>	Soziales/Sozialversicherungswesen				051
<b>Produktverantwortlicher</b>	Herr Bürgel				
<b>Organisationseinheit</b>	Bürgerservice				
<b>Kurzbeschreibung</b>	Annahme von Anträgen nach dem Sozialgesetzbuch Annahme von Anträgen für die Sozialversicherungsträger Ausstellung von Wohnberechtigungsscheinen				
<b>Auftrags-/Rechtsgrundlage</b>	Sozialgesetze Wohngeldgesetz Wohnraumförderungsgesetz Wohnungsbindungsgesetz Hess. Sammlungsgesetz				
<b>Ziele</b>	Bürgernähe und Bürgerfreundlichkeit, insbesondere kurze Wartezeiten. Beratung, Antragsaufnahme und zeitnahe Weiterleitung an die zuständigen Leistungsträger				
<b>Zielgruppe</b>	EinwohnerInnen				
<b>Kennzahlen zur Zielerreichung</b>	Grund- und Leistungsdaten				
<b>Kennzahlen zur Zielerreichung</b>	<b>2016</b>	<b>2017</b>	<b>2018</b>	<b>2019 Plan</b>	<b>2020 Plan</b>
Anzahl Rentenanträge	18	20	5	--	--
Anzahl entgegengenommener Anträge (Grundsicherung)	82	95	51	--	--
Personalstand Soll/Ist	1/1	1/1	1/1	1/1	1/1

Produktkennzahldefinitionen	Formel/Datengrundlage
Anzahl Rentenanträge	Erhebung im Bürgerservice;
Anzahl entgegengenommener Anträge (Grundsicherung)	Erhebung im Bürgerservice
Erläuterungen	



**Produkt Nr. 17 Jugendhilfe**

<b>Produktbereich</b>	Kinder-Jugend- und Familienhilfe		<b>06</b>		
<b>Produkt</b>	Jugendhilfe		061		
<b>Produktverantwortlicher</b>	Frau Wissemann				
<b>Organisationseinheit</b>	Hauptverwaltung				
<b>Kurzbeschreibung</b>	Geschlechtsspezifische Angebote für Kinder und Jugendliche unter Berücksichtigung der unterschiedlichen Lebenslagen Offene Kinder- und Jugendarbeit Organisation der Jugendhäuser Durchführung freizeitpädagogischer Maßnahmen Jugendbildung Kooperation und Veranstaltungen mit anderen Institutionen und Trägern Beratung von Kindern, Jugendlichen und Eltern				
<b>Auftrags-/Rechtsgrundlage</b>	SGB VIII (KJHG) Jugendhilfeplan der Gemeinde Lohfelden Beschlüsse des Gemeindevorstands				
<b>Ziele</b>	Bedarfsgerechtes Angebot zur Erhaltung und Verbesserung des Lebensraums junger Menschen Förderung von Jugendlichen in ihrer individuellen und sozialen Entwicklung Förderung des eigenverantwortlichen Handelns Stärkung der gesellschaftlichen Mitverantwortung und der sozialen Kompetenz				
<b>Zielgruppe</b>	Kinder im Alter von 5 – 13 Jahren Jugendliche im Alter von 14 – 17 Jahren Junge Menschen im Alter von 18 – 26 Jahren				
<b>Kennzahlen zur Zielerreichung</b>	<b>Grund- und Leistungsdaten</b>				
	<b>2016</b>	<b>2017</b>	<b>2018</b>	<b>2019 Plan</b>	<b>2020 Plan</b>
Wöchentliche Öffnungszeiten Jugendzentren					
- S`Kuhl	18	17	16	14,5	14,5
- Café Logo	22	20	20	19	20
Anzahl Teilnehmer jährlich					
- Jugendzentren	10.122	9.240	9.030	8.526	7.728
- Ferien-FEZ	2.686	2.350	2.522	2.700	2.500
- Veranstaltungen/Projekte	315	500	460	417	342
- Freizeiten	47	89	99	99	110
Anzahl Kinder- und Jugendfreizeiten	4	5	5	7	7
Kostendeckungsgrad Ferien-FEZ [%]	37,91	37	36	37	37
Zuschuss pro Betreuungstag /Anzahl Teilnehmer					



Produktbuch  
Gemeinde Lohfelden

- Skifreizeit	11,43	17,89	9,16	16,24	14,00
- Reiterfreizeit Mädchen	-	7,08	11,15	11,21	12,00
Personalstand Soll/Ist	4/4	4/4	4/4	4/4	4/4

Produktkennzahldefinitionen	Formel/Datengrundlage
Wöchentliche Öffnungszeiten Jugendzentren - S´Kuhl - Café Logo	Erhebung durch die Mitarbeiter/Innen der Jugendpflege
Anzahl Teilnehmer jährlich - Jugendzentren - Ferien-FEZ - Veranstaltungen/Projekte - Freizeiten	Erhebung durch die Mitarbeiter/Innen der Jugendpflege, Teilnehmerlisten, Abrechnungen
Anzahl Kinder- und Jugendfreizeiten	Erhebung durch die Mitarbeiter/Innen der Jugendpflege
Kostendeckungsgrad Ferien-Fez	Ordentlicher Erträge / ordentlicher Aufwand (Ferien-Fez; ohne den hauptamtlichen Personalaufwand)
Zuschuss pro Betreuungstag /Anzahl Teilnehmer - Skifreizeit - Reiterfreizeit Mädchen	Ordentliches Ergebnis)/Anzahl Betreuungstage/betreute Kinder
Erläuterungen	
<p>Öffnungszeiten, Angebote von Freizeiten und Veranstaltungen aller Art variieren pro Jahr, weil auf die Nachfrage von Jugendlichen reagiert werden muss. Einige Projekte werden nur im mehrjährigen Rhythmus angeboten, dadurch auch veränderte Teilnehmerzahlen. Am Beispiel Ski- und Reiterfreizeit ist ein Vergleich zu ermitteln, da dieses Angebot jährlich stattfindet und seit vielen Jahren eine Konstante ist.</p>	


**Produkt Nr. 18 Kinderspielplätze**

<b>Produktbereich</b>	Kinder-, Jugend- und Familienhilfe	<b>06</b>			
<b>Produkt</b>	Kinderspielplätze	062			
<b>Produktverantwortlicher</b>	Herr Schweitzer				
<b>Organisationseinheit</b>	Grund- und Immobilienmanagement				
<b>Kurzbeschreibung</b>	Planung und Bereitstellen gemeindlicher Kinderspielplätze Gewährleistung der Verkehrssicherheit				
<b>Auftrags-/Rechtsgrundlage</b>	Beschlüsse der gemeindlichen Gremien HGO				
<b>Ziele</b>	Vorhalten von <ul style="list-style-type: none"> <li>• Bewegungsfreiräumen für Kinder u. Jugendliche</li> <li>• Treffpunkten für Kinder und deren Begleitung</li> <li>• Kommunikationsstätten</li> </ul> Naherholungseinrichtungen				
<b>Zielgruppe</b>	Kinder 2 – 14 Jahre Begleitung				
<b>Kennzahlen zur Zielerreichung</b>	<b>Grund- und Leistungsdaten</b>				
	<b>2016</b>	<b>2017</b>	<b>2018</b>	<b>2019 Plan</b>	<b>2020 Plan</b>
Spielfläche pro Kind [m <sup>2</sup> ]	31	31	36	--	--

<b>Produktkennzahldefinitionen</b>	<b>Formel/Datengrundlage</b>
Spielfläche pro Kind [m <sup>2</sup> ]	<i>Datenquelle:</i> Ingrad Web und Hessische Landesstatistik; Gemeindliche Spielfläche / Einwohner unter 15 Jahre zum 31.12. des Jahres
<b>Erläuterungen</b>	
Erfasst wird die gesamte Spielfläche im Gemeindegebiet, die für Kinder in gemeindlichem Eigentum vorhanden ist. In 2018 umfasst die Spielfläche 60.000 m <sup>2</sup> .	



## Produkt Nr. 19 Tageseinrichtungen für Kinder

<b>Produktbereich</b>	Kinder-, Jugend- und Familienhilfe				<b>06</b>
<b>Produkt</b>	Tageseinrichtungen für Kinder				063
<b>Produktverantwortlicher</b>	Frau Wissemann				
<b>Organisationseinheit</b>	Hauptverwaltung				
<b>Kurzbeschreibung</b>	<p>Familienergänzende/unterstützende Betreuung, Erziehung und Bildung von Kindern in unterschiedlichen Angebotsformen z. B. Regelkindergarten, Ganztagskindergarten, altersgemischte Gruppen und integrative Gruppen mit und ohne Verpflegung.          Hortbetreuung für Kinder im Grundschulalter.          Kooperation mit Schulen und Fachdiensten.          Elternarbeit          Beratungsleistungen</p>				
<b>Auftrags-/Rechtsgrundlage</b>	Hessisches Kindergartengesetz Satzung über die Benutzung der Kindertagesstätten der Gemeinde Lohfelden				
<b>Ziele</b>	Bedarfsgerechtes Angebot von Plätzen in Kindertagesstätten Betreuung, Bildung und Erziehung der Kinder Förderung der Persönlichkeitsentwicklung der Kinder				
<b>Zielgruppe</b>	Kinder und deren Erziehungsberechtigte				
<b>Kennzahlen zur Zielerreichung</b>	Grund- und Leistungsdaten				
	2016	2017	2018	2019	2020 Plan
Auslastungsquote [%] - Kindergartenplätze - U3-Plätze	89,85 88,42	95,50 82,11	95,05 79,84	96,90 83,64	96 82
Versorgungsquote [%] - Kindergartenplätze - U3-Plätze	105,59 34,36	100,50 32,63	93,30 55,36	93,13 38,87	96 42
Betriebskosten je eigener Kindergartenplatz [€]	8.006,41	7.392,07	6.817,53	7.000	7.000
Kostendeckungsgrad durch Elternbeiträge [%]	13,22	12,78	11,54	12	12
Kostendeckungsgrad je Kindergartenplatz [%]	32,38	31,35	41,61	36	36

Kennzahldefinitionen	Formel/Datengrundlage
Auslastungsquote [%] - Kindergartenplätze - U3-Plätze	$\left( \frac{\text{Belegte Kindergarten-Plätze}}{\text{vorgehaltene Kindergarten-Plätze}} \right) * 100$ <p><b>Ziel:</b> Sicherstellung und Wahrnehmung eines bedarfsgerechten Angebotes</p>
Versorgungsquote [%] - Kindergartenplätze - U3-Plätze	$\left( \frac{\text{Vorgehaltene Kindergarten-Plätze}}{\text{Einwohner 3 bis unter 6 Jahre bzw. Einwohner 1 bis 3 Jahre}} \right) * 100$ <p><b>Ziel:</b> Sicherstellung und Wahrnehmung eines bedarfsgerechten Angebotes</p>
Betriebskosten je eigener Kindergartenplatz	Betriebskosten Kindergarten-Plätze / vorgehaltene eigene Kindergarten-Plätze; Ziel: Wirtschaftlichkeit
Kostendeckungsgrad durch Elternbeiträge	$\left( \frac{\text{Elternbeiträge}}{\text{Betriebskosten Kindergartenplätze}} \right) * 100$



Produktbuch  
Gemeinde Lohfelden

	<p>Die Kennzahl sagt aus, wie hoch der Kostendeckungsgrad durch Elternbeiträge an den gesamten Ausgaben für die eigenen Kindergärten ist. Die Verpflegungskosten sowie das Essensgeld der Eltern bleiben bei dieser Betrachtung außen vor.</p>
Kostendeckungsgrad je Kindergartenplatz	<p><math>(\text{Elternbeiträge} + \text{Land-/Kreiszuschüsse Kindergarten}) / \text{Betriebskosten Kindergarten-Plätze} \times 100</math> <b>Ziel:</b> Wirtschaftlichkeit</p>
<b>Erläuterungen</b>	
<p><i>Auslastungsquote:</i> Es werden zum Stichtag 01.03. des Jahres die tatsächlich belegten Kindergarten-Plätze im Verhältnis zu den zur Verfügung stehenden Kindergarten-Plätzen abgebildet. Da jedem Kind ein nach Alter differenzierter Faktor zugeordnet ist und aufgrund von Integrationsplätzen, reduziert sich die maximale Anzahl der Kinder in einer Gruppe.</p>	
<p><i>Versorgungsquote:</i> Es werden zum Stichtag 01.03. des Jahres die zur Verfügung stehenden Kindergarten-Plätze im Verhältnis zur Anzahl der Kinder in der Altersgruppe 3 bis 6 Jahre bzw. unter 3 abgebildet.</p>	
<p>Kostendeckungsgrad durch Elternbeiträge: Es wird jahresbezogen ermittelt, wie hoch der Anteil Elternbeiträge an den gesamten Kosten für die Kinderbetreuung (U3 und Kindergarten) in eigenen Einrichtungen ist.</p>	
<p>Kostendeckungsgrad je Kindergartenplatz: Es werden jahresbezogen die Betriebskosten für die <b>eigenen Kindergartenplätze</b> ermittelt und zu den durch Elternbeiträge erzielten Einnahmen ins Verhältnis gesetzt.</p>	




**Produkt Nr. 20 Freibad Lohfelden**

<b>Produktbereich</b>	Sportförderung	<b>08</b>			
<b>Produkt</b>	Freibad Lohfelden	081			
<b>Produktverantwortlicher</b>	Herr Schweitzer				
<b>Organisationseinheit</b>	Grund- und Immobilienmanagement				
<b>Kurzbeschreibung</b>	Bereitstellung einer Sport- und Freizeitanlage				
<b>Auftrags-/Rechtsgrundlage</b>	Ortsrecht				
<b>Ziele</b>	Attraktives Sport- und Freizeitangebot. Unterstützung örtlicher Vereine und Verbände. Erhaltung und Verbesserung der örtlichen Freizeit-Infrastruktur. Gesundheitsvorsorge				
<b>Zielgruppe</b>	Bevölkerung, Schulen, örtliche Vereine und Verbände Kindertagesstätten.				
<b>Kennzahlen zur Zielerreichung</b>	<b>Grund- und Leistungsdaten</b>				
	2016	2017	2018	2019 Plan	2020 Plan
Zahlende Besucher Freibad	65.832	44.845	77.901	52.691	
Gesamtzahl Kursteilnehmer	79	58	84		
Besucher je Öffnungstag	518,40	364,59	581,35	425	
Belegungsquote durch Schulen und Vereine [%]	2,28	5,36	4,35		
Kostendeckungsgrad [%]	22,57	17,40	32,67		
Zuschuss je Nutzer [€]	-4,90	-8,21	-3,92		

Kennzahldefinitionen	Formel/Datengrundlage
Zahlende Besucher Freibad	Zahlende Besucher bis 31.12. des Erfassungsjahres = alle Nutzungen (auch z.B. Sauna), deren Entgelte beim Produkt Bäder anfallen
Gesamtzahl Kursteilnehmer	2 Kurse Aquafitness; jede(r) Teilnehmer(in) nur einmal genannt
Besucher je Öffnungstag	2018 = 134 Öffnungstage; 2019 = Öffnungstage
Belegungsquote durch Schulen und Vereine	Prozentualer Anteil von Schülern und Vereinsteilnehmern an der Gesamtbesucherzahl
Kostendeckungsgrad [%]	<i>Datenquelle:</i> Kosten- und Leistungsrechnung (Erlöse/Kosten + ILV) Kennzahl dokumentiert, in wie weit die Kosten durch die Erträge gedeckt werden.
Zuschuss je Nutzer in €	Kostenstellenergebnis + ILV / Anzahl der Besucher
Erläuterungen	
Die Produktkennzahlen beziehen sich nur auf das Freibad der Gemeinde Lohfelden. Die Kennzahlen für das Lehrschwimmbecken bleiben außen vor.	



## Produkt Nr. 21 Sportförderung durch Sportstätten

<b>Produktbereich</b>	Sportförderung		<b>08</b>		
<b>Produkt</b>	Sportförderung durch Sportstätten		082		
<b>Produktverantwortlicher</b>	Herr Schweitzer				
<b>Organisationseinheit</b>	Grund- und Immobilien Management				
<b>Kurzbeschreibung</b>	Bereitstellung und Unterhaltung von Sport- und Freizeitanlagen <ul style="list-style-type: none"> <li>• Sporthallen 08220</li> <li>• Sportplätze 08210</li> <li>• Mehrzweckübungshalle 08230</li> <li>• Minigolfplatz 08270</li> <li>• Tennisplatzanlage 08240</li> <li>• Skateranlage</li> <li>• Sportplatzgebäude Erlenstraße 08250</li> <li>• Sportplatzgebäude Nordhessenstadion 08260</li> </ul>				
<b>Auftrags-/Rechtsgrundlage</b>	Baurecht / Technische Richtlinien / Verordnungen				
<b>Ziele</b>	Attraktives Sport- und Freizeitangebot für EinwohnerInnen, SchülerInnen und sonstige BesucherInnen. Unterstützung örtlicher Vereine und Verbände. Erhaltung und Verbesserung der örtlichen Freizeit-Infrastruktur.				
<b>Zielgruppe</b>	EinwohnerInnen, Schulen, örtliche Vereine und Verbände				
<b>Kennzahlen zur Zielerreichung</b>	<b>Grund- und Leistungsdaten</b>				
	<b>2016</b>	<b>2017</b>	<b>2018</b>	<b>2019 Plan</b>	<b>2020 Plan</b>
Zuschuss je Einrichtung:					
- Sportplätze	-147.875	-164.000	-172.096	-194.123	-165.502
- Sporthalle Vollmarshausen	-34.455	-46.282	-57.568	-70.568	-65.320
- Mehrzweckübungshalle	-149.778	-133.891	-196.344	-184.313	-203.201
- Tennisplätze	-20.945	-20.988	-21.330	-29.364	-25.964
- Sportplatzgebäude Erlenstraße	-27.737	-22.795	-27.438	-32.065	-110.515
- Sportplatzgebäude Nordhessen-Stadion	-122.622	-138.122	-131.499	-147.369	-149.163
- Minigolfplatz	-185	41	108	-5.900	-11.800

<b>Kennzahldefinitionen</b>	<b>Formel/Datengrundlage</b>
Zuschuss je Einrichtung	Ordentliches Ergebnis + Ergebnis ILV je Einrichtung
<b>Erläuterungen</b>	



## Produkt Nr. 22 Räumliche Planungs- und Entwicklungsmaßnahmen

<b>Produktbereich</b>	Räumliche Planung und Entwicklung, Geoinformationen		<b>09</b>		
<b>Produkt</b>	Räumliche Planungs- und Entwicklungsmaßnahmen		091		
<b>Produktverantwortlicher</b>	Herr Schweitzer				
<b>Organisationseinheit</b>	Bauverwaltung				
<b>Kurzbeschreibung</b>	<p>Fachliche Mitwirkung bei übergeordneten raum- und flächenbezogenen Maßnahmen und Planungen z.B.</p> <p>Landesentwicklungsplan  Regionaler Raumordnungsplan  Landschaftsrahmenplan  Flächennutzungsplan  Siedlungsrahmenkonzept und maßnahmenbezogene Planfeststellungsverfahren  Aufstellung und Umsetzung von Bebauungsplänen, Erarbeitung und Durchführung von städtebaulichen Entwicklungs- oder Sanierungsmaßnahmen</p>				
<b>Auftrags-/Rechtsgrundlage</b>	Landesplanungsgesetz Raumordnungsgesetz Baugesetzbuch				
<b>Ziele</b>	Sicherstellung einer städtebaulich verträglichen und umweltverträglichen, flächen-, ressourcenschonenden, zukunftsorientierten und –sichernden Planung für das Gemeindegebiet. Erhaltung und Verbesserung von guten Wohn-, Arbeits- und Umweltbedingungen einschl. der dafür erforderlichen Infrastruktur.				
<b>Zielgruppe</b>	Bevölkerung, EinwohnerInnen, ArbeitnehmerInnen, Gewerbetreibende, Selbstständige und Dienstleister.				
<b>Kennzahlen zur Zielerreichung</b>	<b>Grund- und Leistungsdaten</b>				
	<b>2016</b>	<b>2017</b>	<b>2018</b>	<b>2019 Plan</b>	<b>2020 Plan</b>
Anzahl der rechtskräftigen bauleitplanerischen Satzungen	2	1	0	0	2
Anzahl der bauleitplanerischen Satzungen im Verfahren	1	1	0	2	0



## Produkt Nr. 23 Bau- und Grundstücksordnung

<b>Produktbereich</b>	Bauen und Wohnen				<b>10</b>
<b>Produkt</b>	Bau- und Grundstücksordnung				101
<b>Produktverantwortlicher</b>	Herr Schweitzer				
<b>Organisationseinheit</b>	Bauverwaltung				
<b>Kurzbeschreibung</b>	Beratung von Bauinteressierten und Bauantragsstellern Überwachung und Erarbeitung von Stellungnahmen zu allen gemeinderelevanten Vorgängen der Hessischen Bauordnung Erarbeitung und Durchführung städtebaulicher Fördermaßnahmen Bodenordnungsverfahren				
<b>Auftrags-/Rechtsgrundlage</b>	HBO Ortsrecht Gemeinde BauGB				
<b>Ziele</b>	Erarbeitung, Planung und Umsetzung von gestalterischen, städtebaulichen, infrastrukturellen, baulichen Anforderungen an das Gemeindeprofil				
<b>Zielgruppe</b>	Bauantragssteller/innen; Grundstückseigentümer/innen; Bauinteressenten; Bürger/innen; Behörden; Kommunen				
<b>Kennzahlen zur Zielerreichung</b>	<b>Grund- und Leistungsdaten</b>				
	<b>2016</b>	<b>2017</b>	<b>2018</b>	<b>2019 Plan</b>	<b>2020 Plan</b>
Anzahl genehmigungspflichtiger Bauvorhaben (gemäß § 57 HBO)	95	106	75	80	--
Anzahl Genehmigungs-freistellungen (gemäß § 56 HBO)	6	5	3	3	--
Anzahl mitteilungspflichtiger, genehmigungsfreier Bauvorhaben (gem. § 55 HBO)	16	17	19	17	--
Anzahl formeller Bauvoranfragen gem. HBO	10	11	11	12	--
Beantragte Bauvorhaben / Einwohner [%]	0,91	1,0	0,76	0,79	--
Personalstand Soll/Ist	0,25/0,15	0,25	0,25	0,25	0,25



## Produkt Nr. 24 Grund- und Immobilienmanagement

<b>Produktbereich</b>	Bauen und Wohnen	<b>10</b>
<b>Produkt</b>	Grund- und Immobilienmanagement (gemeindliche Liegenschaften)	102
<b>Produktverantwortlicher</b>	Herr Schweitzer	
<b>Organisationseinheit</b>	Bauverwaltung	
<b>Kurzbeschreibung</b>	<p>Wohnungsmanagement Aufgaben der Gemeinde als Vermieterin Planung, Ausführung und Überwachung von Bauleistungen, sowie technischer Anlagen Kostenermittlung, -kontrolle und Haushaltsplanung von investiven Baumaßnahmen Durchführung von Maßnahmen zur energetischen Optimierung von Gebäuden und technischen Anlagen Überwachung der Betriebs- und Bauunterhaltungskosten von Gebäuden Versicherungswesen Bodenbevorratung Verwaltung der Miet- und Pachtobjekte sowie Eigentumsobjekte z.B.</p> <ul style="list-style-type: none"><li>• Gemeindehäuser 10200</li><li>• Rathaus 10201</li><li>• Bibliotheken 10202</li><li>• Bürgerhaus 10203</li><li>• Familienräume 10204</li><li>• Grillanlage 10205</li><li>• Gaststätten 10206</li><li>• Kulturhalle 10207</li><li>• Musikschule 10208</li><li>• VHS-Gebäude 10209</li><li>• Schlauchturm 10221</li><li>• Lebensmittelmarkt 10211</li><li>• Pachtländereien 10212</li></ul>	
<b>Auftrags-/Rechtsgrundlage</b>	BGB Wohnraumförderungsgesetz Wohnungsbindungsgesetz BauGB HBO Ortsrecht Gemeinde DIN-Vorschriften Energieeinsparverordnung Bauverordnungen	
<b>Ziele</b>	Bereitstellung von kostengünstigem Wohnraum Kostenbewusste und nachhaltige Bewirtschaftung aller gemeindeeigenen Gebäude und Einrichtungen Erhalt und Qualitätssicherung der Bausubstanz unter bedarfsgerechten Anforderungen Bereitstellung von Räumlichkeiten zur Stärkung und Verbesserung der Qualität des Wohnstandortes.	



Produktbuch  
Gemeinde Lohfelden

Zielgruppe	Wohnungssuchende EinwohnerInnen; MieterInnen; Pächter; Vereine; Verbände; Verwaltung				
Kennzahlen zur Zielerreichung	Grund- und Leistungsdaten				
	2016	2017	2018	2019 Plan	2020 Plan
Energieverbrauch in kW / je m <sup>2</sup> Grundfläche (Richtwert) je Einrichtung	X*	X*	X*	X*	X*
Mieteinnahmen je m <sup>2</sup> Nutzfläche je Einrichtung	X*	X*	X*	X*	X*
Kostendeckungsgrade je Einrichtung	X*	X*	X*	X*	X*
Neubaumaßnahmen in Euro je Einrichtung	X*	X*	X*	X*	X*
Unterhaltungs- und Sanierungsmaßnahmen in Euro je Einrichtung	X*	X*	X*	X*	X*
Anzahl Wohnungen im sozialen Wohnungsbau	X*	X*	X*	X*	X*
<b>Erläuterungen</b>					
X* = Notwendige Kosten- und Katastergrundlagen derzeit mit vertretbarem Aufwand nicht präzise vergleichbar zu ermitteln.					



## Produkt Nr. 25 Abwasserbeseitigung

<b>Produktbereich</b>	Ver- und Entsorgung		<b>11</b>		
<b>Produkt</b>	Abwasserbeseitigung		110		
<b>Produktverantwortlicher</b>	Herr Schweitzer				
<b>Organisationseinheit</b>	Bauverwaltung				
<b>Kurzbeschreibung</b>	<p>Aufnehmen, Ableiten und Behandeln von häuslichen und industriellen Abwasser.          Herstellung, Betrieb, Unterhaltung, Inspektion, Wartung, Erneuerung und Erweiterung der dafür notwendigen Abwasseranlagen.          Überwachung von überwachungspflichtigen Einleitern.          Beratungsleistungen.          Abnahme von Neuanlagen/Änderungen Altanlagen.          Prüfung von Grundstücksentwässerungsneu- und -umbauten.</p>				
<b>Auftrags-/Rechtsgrundlage</b>	Hess. Wassergesetz Eigenkontrollverordnung KAG Ortsrecht				
<b>Ziele</b>	Reinhaltung der Gewässer und Schutz der Umwelt. Schaffung einer optimalen Entsorgungssituation Wirtschaftlicher Betrieb des Abwassernetzes				
<b>Zielgruppe</b>	Alle GrundstückseigentümerInnen, auf deren Grundstücken behandlungspflichtiges Abwasser anfällt				
<b>Kennzahlen zur Zielerreichung</b>	<b>Grund- und Leistungsdaten</b>				
	<b>2016</b>	<b>2017</b>	<b>2018</b>	<b>2019 Plan</b>	<b>2020 Plan</b>
Neu- und Umbaumaßnahmen [€]	1.250.000	910.000	650.000	1.100.000	1.500.000
Unterhaltungs- und Sanierungsmaßnahmen in Euro	60.000	87.000	50.000	60.000	60.000
Kostendeckungsgrad Abwasserbeseitigung [%]	125	111	132	132	132
Länge des Kanalnetzes /bearbeitete Strecke [Km]	106,5/0,8	106,6/0,7	106,2	106,5	107

Kennzahldefinitionen	Formel/Datengrundlage
Kostendeckungsgrad Abwasserbeseitigung [€]	(Ordentliche Erträge / Ordentliche Aufwendungen + Ergebnis ILV * 100); Ziel: Wirtschaftlichkeit; der Kostendeckungsgrad bezeichnet das Verhältnis von Erlösen zu Kosten. Ist der Kostendeckungsgrad größer als 100 %, so wurde ein Gewinn erwirtschaftet.



## Produkt Nr. 26 Verkehrsanlagen, Ingenieurbauwerke und ÖPNV

<b>Produktbereich</b>	Verkehrsflächen und –anlagen, ÖPNV		<b>12</b>		
<b>Produkt</b>	Verkehrsanlagen, Ingenieurbauwerke und ÖPNV		121,122,123		
<b>Produktverantwortlicher</b>	Herr Schweitzer				
<b>Organisationseinheit</b>	Bauverwaltung				
<b>Kurzbeschreibung</b>	Neubau und Unterhalt von gemeindlichen Verkehrsanlagen und –flächen, Ingenieurbauwerken und Straßenbeleuchtung. Förderung des öffentlichen Personennahverkehrs ÖPNV einschließlich der Einrichtungen Koordination der übergeordneten Verkehrsanlagen und –einrichtungen mit deren Trägern.				
<b>Auftrags-/Rechtsgrundlage</b>	HGO GemHVO				
<b>Ziele</b>	Sicherung und Verbesserung der verkehrlichen Infrastruktur Steigerung der Wohn- und Lebensqualität Mobilitätssteigerung durch ÖPNV				
<b>Zielgruppe</b>	Bevölkerung, Verkehrsteilnehmer und ÖPNV-Benutzer				
<b>Kennzahlen zur Zielerreichung</b>	Grund- und Leistungsdaten				
	2016	2017	2018	2019 Plan	2020 Plan
Neu-, Um- und Ausbau von Verkehrs- und Ingenieurbauwerken [€]	X*	X*	X*	X*	X*
Sanierungs- und Unterhaltungsmaßnahmen in Euro	X*	X*	X*	X*	X*
Unterhaltungsaufwand je lfd km Straße	X*	X*	X*		X*
ÖPNV-Zuschuss je Einwohner [€]	17,38	16,15	16,47	16	16
Vandalismusschäden; Anzahl und in Euro	X*	X*	X*	X*	X*

Produktkennzahldefinitionen	Formel/Datengrundlage
Unterhaltungsaufwand je lfd km Straße	(Aufwand Sach- & Dienstleistung) / Straßenlänge in lfd m
Erläuterungen	
X* = Notwendige Kosten- und Katastergrundlagen derzeit mit vertretbarem Aufwand nicht präzise vergleichbar zu ermitteln.	





**Produkt Nr. 27 Friedhofswesen**

<b>Produktbereich</b>	Natur- und Landschaftspflege				<b>13</b>
<b>Produkt</b>	Friedhofswesen				131
<b>Produktverantwortlicher</b>	Herr Bürgel				
<b>Organisationseinheit</b>	Finanzverwaltung				
<b>Kurzbeschreibung</b>	Vorhalten ausreichender Friedhofsflächen Friedhofsunterhaltung Dienstleistungen im Rahmen von Bestattungen				
<b>Auftrags-/Rechtsgrundlage</b>	Hessisches Bestattungsrecht Friedhofssatzung				
<b>Ziele</b>	Gewährleistung von Bestattungsmöglichkeiten im Gemeindegebiet Erhaltung und Entwicklung des Friedhofes in seiner Funktion als öffentliche Grünfläche, sowie als Ort der Besinnung und Stille. Dauerhafte Erhaltung attraktiver Grünflächen im Friedhof. Erhalt und Entwicklung der ökologischen Funktion der Grünflächen im Friedhof.				
<b>Zielgruppe</b>	Angehörige Verstorbener, bestattungsnahes Dienstleistungsgewerbe, Kirchen, Bevölkerung				
<b>Kennzahlen zur Zielerreichung</b>	<b>Grund- und Leistungsdaten</b>				
	<b>2016</b>	<b>2017</b>	<b>2018</b>	<b>2019 Plan</b>	<b>2020 Plan</b>
Vorratsfläche in ha je Einrichtung:					
- Hauptfriedhof	6.546	6.546	6.546	6.546	6.546
- Friedhof Vollmarshausen	5.231	5.231	5.231	5.231	5.231
Kostendeckungsgrad inkl. ILV [%]	46,87	54,31	65	60	60
Anzahl der Beisetzungen je Grabart: Summe	150	126	151	164	
- Baumurnengrabstätte	23	21	23	28	
- Einzelwahlgrabstätte	9	8	6	6	
- Familiengrabstätte	20	20	29	23	
- Kinderreihengrabstätte	0	0	0	0	
- Nicht gekennzeichnete Urnenreihengrabstätte	7	5	7	8	
- Reihengrabstätte	3	3	4	5	
- Urnenreihengrabstätte	5	9	9	4	
- Urnenwahlgrabstätte	36	31	27	42	
- Urnenwiesengrabstätte	34	27	44	48	
- Wiesenerdgrabstätte	12	1	2	0	
- Wiesenerdreihengrabstätte	1	1	0	0	
Anteil Fremdleistung an Gesamtkosten der Friedhöfe [%]	4,68	4,49	6,30	6	



Produktbuch  
Gemeinde Lohfelden

Produktkennzahldefinitionen	Formel/Datengrundlage
Anzahl der Beisetzungen je Grabart	Statistikauswertungen aus der eingesetzten Software <b>efi21</b>
Kostendeckungsgrad Friedhöfe	$\text{Erlöse} / \text{Kosten} + \text{ILV (Interne Leistungsverrechnung)}^*$ 100; <i>Datenquelle</i> : Kosten- und Leistungsrechnung
Anteil Fremdleistung an Gesamtkosten der Friedhöfe	Kosten aus Fremdleistungen/Gesamtkosten der Kostenstelle „Friedhöfe“ <i>Datenquelle</i> : Kosten- und Leistungsrechnung
Erläuterungen	


**Produkt Nr. 28 Umweltschutzmaßnahmen**

<b>Produktbereich</b>	Umweltschutz				<b>14</b>
<b>Produkt</b>	Umweltschutzmaßnahmen				141
<b>Produktverantwortlicher</b>	Herr Schweitzer				
<b>Organisationseinheit</b>	Bauverwaltung				
<b>Kurzbeschreibung</b>	Koordinierung, Maßnahmenplanung und Umsetzung aller grundsätzlichen Angelegenheiten des Umweltschutzes (Verwaltung) Landschaftsschutz Biotopschutz Artenschutz Schutz der natürlichen Lebensgrundlagen des Menschen (Boden, Wasser u. Luft) Entwicklung, Umsetzung u. Förderung von Umweltschutz und Nachhaltigkeit Förderung regenerativer Energien				
<b>Auftrags-/Rechtsgrundlage</b>	Hess. Naturschutzgesetz und sonstige umweltrelevante Bestimmungen				
<b>Ziele</b>	Erhalt und Verbesserung der natürlichen Lebensgrundlagen des Menschen Erhalt und Verbesserung der natürlichen Artenvielfalt Nachhaltiger und schonender Umgang mit natürlichen Ressourcen				
<b>Zielgruppe</b>	Bevölkerung, Flora und Fauna				
<b>Kennzahlen zur Zielerreichung</b>	<b>Grund- und Leistungsdaten</b>				
	<b>2016</b>	<b>2017</b>	<b>2018</b>	<b>2019 Plan</b>	<b>2020 Plan</b>
Anzahl der Förderanträge	10	11	0	0	0
Höhe der Fördersumme je Einwohner in €	0,78	0,78	0	0	0
Höhe der CO <sub>2</sub> Reduktion durch gemeindliche Fördermaßnahmen.	588,8	700	0	0	0
Geschützte Fläche / Gesamtfläche	Hoher Ermittlungsaufwand				
Personalstand Soll/Ist	1/1	1/1	1/0,8	0,25	0,25



**Produkt Nr. 29 Kämmerei/Finanzabteilung**

<b>Produktbereich</b>	Allgemeine Finanzwirtschaft				<b>16</b>
<b>Produkt</b>	Finanzverwaltung				161
<b>Produktverantwortlicher</b>	Herr Bürgel				
<b>Organisationseinheit</b>	Kämmerei/Finanzabteilung				
<b>Kurzbeschreibung</b>	<p>Haushalts- und Finanzplanung, Budgetierung und Controlling          Aufstellung des Haushalts-, Wirtschafts- und Budgetplanentwurfs, einschl. Begleitung/Nachbereitung des Beratungsverfahrens          Steuerung des Haushaltsvollzuges, Finanzcontrollings          Jahresrechnung          Betriebswirtschaftliche Steuerung durch Kosten- und Leistungsrechnung, Berichtswesen, Controlling          Beteiligungsmanagement (einschl. Eigenbetrieb und Zweckverbände)          Investitionsmanagement, Investitionscontrolling</p>				
<b>Auftrags-/Rechtsgrundlage</b>	<p>Hessische Gemeindeordnung (HGO), Grundgesetz (GG)          Gemeindehaushaltsverordnung (GemHVO)          Gesetz über Kommunale Abgaben (KAG)          Gesellschafterverträge          Haushaltsgrundsätzegesetz (HGrG)          Wirtschafts- und Unternehmensrecht          Wettbewerbsrecht, Vergaberecht, Steuerrecht</p>				
<b>Ziele</b>	<p>Sicherstellung der dauernden finanziellen Leistungsfähigkeit der Gemeinde Lohfelden          Aufstellung von ausgeglichenen, genehmigungsfähigen und transparenten Haushalts- Budget- und Wirtschaftsplänen          Einhaltung des vorgegebenen Finanzrahmens durch Controlling          Optimierung des wirtschaftlichen Handelns          Effizienter und stringent organisierter Haushaltsvollzug          Permanente Optimierung des Kredit- und Rücklagenportfolios der Gemeinde und der Gemeindewerke.</p>				
<b>Zielgruppe</b>	<p>Gremien der Gemeinde Lohfelden          Ämter, Abteilungen, Fachbereiche der Gemeinde Lohfelden          Gesellschaften der Gemeinde Lohfelden          Kommunalaufsicht des Landkreises Kassel          Revisionsamt des Landkreises Kassel</p>				
<b>Kennzahlen zur Zielerreichung</b>	<b>Grund- und Leistungsdaten</b>				
	<b>2016</b>	<b>2017</b>	<b>2018</b>	<b>2019 Plan</b>	<b>2020 Plan</b>
Zinserträge je EW [€]	7,44	4,49	9,31	7,00	7,00
Zinsaufwendungen je EW [€]	22,39	23,41	21,38	22,00	22,00
Höhe der pro Kopf-Verschuldung [€]	555,17	593,46	588,16	605	625
Höhe der pro Kopf-Rücklage [€]	1.182	1.176	1.180	1.022	545



Produktbuch  
Gemeinde Lohfelden

Produktkennzahldefinitionen	Formel/Datengrundlage
Zinserträge je EW [€]	Zinserträge / EW
Zinsaufwendungen je EW [€]	Zinsaufwendungen / EW
Höhe der pro Kopf-Verschuldung [€]	Langfristiges Fremdkapital / Anzahl der Einwohner im Erfassungsjahr; diese Kennzahl sagt aus, wie viele Schulden die Gemeinde je Einwohner hat.
Höhe der pro Kopf-Rücklage [€]	Rücklagen / Anzahl der Einwohner im Erfassungsjahr
Erläuterungen	



**Produkt Nr. 30 Kasse**

<b>Produktbereich</b>	Allgemeine Finanzwirtschaft		<b>16</b>		
<b>Produkt</b>	Kassen- und Rechnungswesen		162		
<b>Produktverantwortlicher</b>	Herr Bürgel				
<b>Organisationseinheit</b>	Finanzverwaltung				
<b>Kurzbeschreibung</b>	Verwaltung, Organisation und EDV-technische Bearbeitung des Kassen-, Steuer- und Rechnungswesens für die gesamte Verwaltung Ertrags- und Aufwandsbuchhaltung Erstellen von Abschlüssen Zahlungsverkehr Liquiditätsplanung Vollstreckungsmaßnahmen Amtshilfe für andere Behörden Aufbewahrung von Vermögensdokumenten				
<b>Auftrags-/Rechtsgrundlage</b>	Hessische Gemeindeordnung (HGO) Hessische Gemeindekassenverordnung (GemKVO) Hessische Gemeindehaushaltsverordnung (GemHVO) Abgabenordnung (AO) Gesetz über kommunale Abgaben (KAG)				
<b>Ziele</b>	Zügige und zeitnahe Realisierung der Erträge und Aufwendungen Wirtschaftliche Verwaltung der Kassenmittel Wirtschaftliche Durchführung von Vollstreckungsmaßnahmen				
<b>Zielgruppe</b>	Gremien der Gemeinde Lohfelden Ämter, Abteilungen, Fachbereiche der Gemeinde Lohfelden Revisionsamt des Landkreises Kassel Zahlungspflichtige und Zahlungsempfänger				
<b>Kennzahlen zur Zielerreichung</b>	<b>Grund- und Leistungsdaten</b>				
	<b>2016</b>	<b>2017</b>	<b>2018</b>	<b>2019 Plan</b>	<b>2020 Plan</b>
Anzahl der Ist-Buchungen	88.873	92.112	88.711	89.900	89.900
Zahlungsmoral (Mahnungen je Tsd. Einwohner)	36,32	76,83	108,36	100	100
Vollstreckungsaufträge	224	108	238	173	173
-Anzahl der baren Einzahlungen bei der Gemeindekasse (incl. Zahlstellen)	3.359	5.576	3.839	4.705.	4.705
Personalstand Soll/Ist	2/2	2/2	2/2	2/2	2/2

Produktkennzahldefinitionen	Formel/Datengrundlage
Anzahl der Ist-Buchungen	Datenquelle: Zeitbuchnummern Diese Grundzahl beschreibt den Leistungsumfang der Kassenverwaltung bezogen auf Ist-Buchungen
Zahlungsmoral (Mahnungen je Tsd. Einwohner)	Mahnungen der Stadtkasse / Einwohner in Tausend (Indikator für die örtliche Zahlungsmoral sowie das Maß der



Produktbuch  
Gemeinde Lohfelden

	Akzeptanz von Einzugsermächtigungen in der Bürgerschaft)
Vollstreckungsaufträge [Anzahl]	Erfasst werden alle abgeschlossenen Vollstreckungsaufträge im Berichtsjahr unabhängig vom Erfolg.
Anzahl der baren Einzahlungen bei der Gemeindekasse (incl. Zahlstellen)	Bare Einzahlungen Ziel: Sichere und wirtschaftliche Abwicklung der Einnahmen
Personalstand Soll/Ist	Stelle = Kopf
Erläuterungen	


**Produkt Nr. 31 Steuern und Abgaben**

<b>Produktbereich</b>	Allgemeine Finanzwirtschaft	<b>16</b>			
<b>Produkt</b>	Steuern und Abgaben	163			
<b>Produktverantwortlicher</b>	Herr Bürgel				
<b>Organisationseinheit</b>	Finanzverwaltung				
<b>Kurzbeschreibung</b>	Festsetzung und Veranlagung der Grund- und Gewerbesteuer aufgrund von Grundlagenbescheiden des Finanzamtes Festsetzung und Veranlagung der Hundesteuer Erhebung der Spielapparatesteuer Müllgebührenerhebung Erhebung von Benutzungsgebühren gemeindlicher Einrichtungen				
<b>Auftrags-/Rechtsgrundlage</b>	Abgabenordnung (AO) Hessische Gemeindehaushaltsverordnung (GemHVO) Gesetz über kommunale Abgaben (KAG) Grundsteuergesetz (GrdStG) Gewerbesteuergesetz (GewStG) Gemeindliche Satzung				
<b>Ziele</b>	Erstellung der Bescheide zur Grundsteuer, Gewerbesteuer, Hundesteuer, Spielapparatesteuer, Benutzungsentgelte und Müllgebühren				
<b>Zielgruppe</b>	Grundbesitzer, Gewerbetreibende, Vereine Verbände, Nutzer gemeindlicher Einrichtungen				
<b>Kennzahlen zur Zielerreichung</b>	<b>Grund- und Leistungsdaten</b>				
	<b>2016</b>	<b>2017</b>	<b>2018</b>	<b>2019 Plan</b>	<b>2020 Plan</b>
Gewerbesteuer pro Einwohner [€]	509,83	530,03	527,60	575,00	575,00
Grundsteuer A pro Einwohner [€]	4,39	3,33	4,69	3,75	4,00
Grundsteuer B pro Einwohner [€]	157,85	151,30	195,25	191,50	192
Angemeldete Hunde zum 31.12. des Erfassungsjahres	881	853	891	880	880

Produktkennzahldefinitionen	Formel/Datengrundlage
Gewerbesteuer pro Einwohner (€)	Pro-Kopf-Aufkommen der Gewerbesteuer ist das Verhältnis von Gewerbesteuer zur Einwohnerzahl der Gemeinde. Diese Kennzahl zeigt auf, wie viel Gewerbesteuer die Kommune je Einwohner hat.
Grundsteuer A und B pro Einwohner (€)	Pro-Kopf-Aufkommen der Grundsteuer A und B ist das Verhältnis von Grundsteuer zur Einwohnerzahl der Gemeinde. Diese Kennzahl zeigt auf, wie viel Gewerbesteuer die Kommune je Einwohner hat.





## **Stellenplan**

## Stellenplan Teil A: Beamte

## Besoldungsgruppen nach dem Hessischen Besoldungsgesetz

Produktbereich	Produkt	Kostenstelle	Besoldungsgruppen nach dem Hessischen Besoldungsgesetz														Stellen Beamte 2020	Anzahl Stellen nach Ar- beitszeit	Stellen Beamte 2019	Tatsächl. besetzte Stellen 30.06.2019	Vermerke Erläuter- ungen			
			höherer Dienst				gehobener Dienst				mittlerer Dienst													
			B2	B1	A16	A15	A14	A13	A13s	A12	A11	A10	A9	A9s	A8	A7	A6	A5						
01	Innere Verwaltung																							
011	Personalentwicklung und -service									1,00									1,00	0,85	1,00	1,00	1 Tz-Kraft	
012	Bauhof																		0,00					
013	Organisation und IT																		0,00					
014	Sonstige Organe																		0,00					
015	Unterstützung und Be- treu. Gemeindeorgane		1,00																1,00	1,00	1,00	1,00		
016	Wahlen																		0,00					
017	Zentraler Dienst					2,00		1,00											3,00	2,80	3,00	2,00	1 Tz-Kraft	
02	Sicherheit und Ordnung																							
021	Ordnungsangelegenh.									1,00									1,00	1,00	1,00	1,00		
022	Ordnungspolizei/ Straßenverkehrsbeh.													1,00					1,00	1,00	1,00	1,00		
023	Brandschutz																		0,00					
024	Meldewesen										1,00								1,00	0,55	1,00	0,00	1 Tz-Kraft	
025	Personenstand/Staatsan.										1,00								1,00	0,80	1,00	1,00	1 Tz-Kraft	
03	Schulträgeraufgaben																							
04	Kultur u. Wissenschaft																							
041	Gemeindebücherei																		0,00					
042	Kulturpflege																		0,00					
043	Vereinsförderung																		0,00					
05	Soziale Leistungen/Hilf.																							
051	Soziale Leistungen																		0,00					
06	Kinder-, Jugend- und Familienhilfe																							
061	Jugendhilfe																		0,00					
062	Kinderspielplätze																		0,00					
063	Kindertagesstätten/Verw.																		0,00					
06310	Kita Vollmarshausen																		0,00					
06320	Hort Vollmarshausen																		0,00					
06330	Kita Quellenweg																		0,00					
06340	Kita Fröbelweg																		0,00					
06350	Kita Ochshausen																		0,00					
06380	Kita Lindenberg																		0,00					
06390	Küche Vollmarshausen																		0,00					

Besoldungsgruppen nach dem Hessischen Besoldungsgesetz

Produktbereich	Produkt	Kostenstelle	Besoldungsgruppen															Anzahl Stellen Beamte 2020	Anzahl Stellen nach Arbeitszeit 2019	Tatsächl. besetzte Stellen 30.06.2019	Vermerke Erläuterungen						
			höherer Dienst					gehobener Dienst					mittlerer Dienst														
			B2	B1	A16	A15	A14	A13	A13s	A12	A11	A10	A9	A9s	A8	A7	A6					A5					
07	Gesundheitsdienste																										
08	Sportförderung																										
081	Bäder																		0,00								
082	Sportstätten																		0,00								
09	Räumliche Planung und Entwickl., Geoinforma.																										
091	Räuml. Planungs- und Entwickl.-Maßnahmen																		0,00								
10	Bauen und Wohnen																										
101	Bau- u. Grundstücksordnung																		0,00								
102	Grund- und Immobilienmanagement																		0,00								
11	Ver- und Entsorgung																										
110	Abwasserbeseitigung																		0,00								
12	Verkehrsflächen und anlagen, ÖPNV																										
13	Natur- u. Landschaftspf.																										
131	Friedhöfe																		0,00								
14	Umweltschutz																										
141	Umweltschutz																		0,00								
15	Wirtschaft u. Tourismus																										
16	Allg. Finanzwirtschaft																										
161	Finanzverwaltung					1,00													1,00	1,00	1,00	1,00					
162	Kassen- u. Rechn.wesen																		0,00								
163	Steuern und Abgaben																		0,00								
Stellenplan 2 0 2 0			1,00	0,00	0,00	0,00	3,00	0,00	1,00	0,00	2,00	2,00	0,00	1,00	0,00	0,00	0,00	0,00	10,00	9,00	10,00	8,00					
Stellenplan 2 0 1 9			1,00	0,00	0,00	0,00	3,00	0,00	1,00	0,00	2,00	2,00	0,00	1,00	0,00	0,00	0,00	0,00			10,00						
Zahl der am 30.06.2019 tatsächlich besetzten Stellen			1,00	0,00	0,00	0,00	2,00	0,00	1,00	0,00	2,00	1,00	0,00	1,00	0,00	0,00	0,00	0,00				8,00					

**Veränderungen gegenüber dem Stellenplan 2019:**

**Keine.**

## Stellenplan Teil B: Beschäftigte

## Entgeltgruppen nach dem Tarifvertrag für den öffentlichen Dienst (TVöD)

Produktbereich Produkt Kostenstelle	Entgeltgruppen																		Azubis Prak.	AN- Stellen 2020	Anzahl Stellen nach Ar- beitszeit	AN- Stellen 2019	Tatsächl. besetzte Stellen 30.06.2019	Vermerke Erläuter- ungen	
	15	14	13	12	11	10	9c	9b	9a	8	7	6	5	4	3	2ü	2	1							
<b>01 Innere Verwaltung</b>																									
011 Personalentwicklung und -service					1,00		2,00		1,00										2,00	6,00	5,18	5,00	5,00	3 Tz-Kräfte	
012 Bauhof						1,00						1,00	17,00							19,00	18,64	19,00	19,00	1 Tz-Kraft	
013 Organisation und IT																				0,00					
014 Sonstige Organe																				0,00					
015 Unterstützung und Be- treu. Gemeindeorgane																				0,00					
016 Wahlen																				0,00					
017 Zentraler Dienst							1,00	2,00	5,00		2,00				2,00				12,00	10,25	11,00	10,00	6 Tz-Kräfte		
<b>02 Sicherheit und Ordnung</b>																									
021 Ordnungsangelegenh.							1,00	1,00	1,00	1,00										4,00	2,65	4,00	3,00	3 Tz-Kräfte	
022 Ordnungspolizei/ Straßenverkehrsbeh.									1,00											1,00	1,00	1,00	1,00		
023 Brandschutz											1,00									1,00	1,00	0,00	0,00		
024 Meldewesen											4,00									4,00	3,41	4,00	4,00	4 Tz-Kräfte	
025 Personenstand/Staatsan.									1,00											1,00	0,64	1,00	1,00	1 Tz-Kraft	
<b>03 Schulträgeraufgaben</b>																									
<b>04 Kultur u. Wissenschaft</b>																									
041 Gemeindebücherei									1,00		2,00		1,00	3,00						1,00	8,00	6,05	8,00	8,00	5 Tz-Kräfte
042 Kulturpflege																					0,00				
043 Vereinsförderung																					0,00				
<b>05 Soziale Leistungen/Hilf.</b>																									
051 Soziale Leistungen																					0,00				
<b>06 Kinder-, Jugend- und Familienhilfe</b>																									
061 Jugendhilfe																					0,00				
062 Kinderspielplätze																					0,00				
063 Kindertagesstätten/Verw.									1,00		1,00									2,00	1,31	2,00	2,00	1 Tz-Kraft	
06310 Kita Vollmarshausen																				5,00	2,01	5,00	5,00	5 Tz-Kräfte	
06320 Hort Vollmarshausen																					0,00				
06330 Kita Quellenweg																2,00				2,00	1,28	2,00	2,00	2 Tz-Kräfte	
06340 Kita Fröbelweg																4,00				4,00	1,82	4,00	4,00	4 Tz-Kräfte	
06350 Kita Ochshausen																2,00				2,00	0,96	2,00	2,00	2 Tz-Kräfte	
06380 Kita Lindenberg																2,00				2,00	1,03	2,00	2,00	2 Tz-Kräfte	

## Entgeltgruppen nach dem Tarifvertrag für den öffentlichen Dienst (TVöD)

Produktbereich	Produkt	Kostenstelle	Entgeltgruppen																	Azubis Prak.	AN- Stellen 2020	Anzahl Stellen nach Ar- beitszeit	AN- Stellen 2019	Tatsächl. besetzte Stellen 30.06.2019	Vermerke Erläuter- ungen			
			15	14	13	12	11	10	9c	9b	9a	8	7	6	5	4	3	2ü	2							1		
07	Gesundheitsdienste																											
08	Sportförderung																											
081	Bäder								1,00			1,00					5,00						7,00	5,85	7,00	7,00	5 Saisonkr.	
082	Sportstätten											1,00											1,00	0,23	1,00	1,00	1 Tz-Kraft	
09	Räumliche Planung und Entwickl., Geoinforma.																											
091	Räuml. Planungs- und Entwickl.-Maßnahmen		1,00		1,00	1,00	5,00		2,00	2,00	2,00												14,00	12,92	14,00	14,00	3 Tz-Kräfte	
10	Bauen und Wohnen																											
101	Bau- u. Grundstücks- ordnung																						0,00					
102	Grund- und Immobilien- management											3,00			1,00	7,00	3,00					14,00	7,33	15,00	15,00	1 Saisonkr. 11 Tz-Kräf.		
11	Ver- und Entsorgung																											
110	Abwasserbeseitigung																						0,00					
12	Verkehrsflächen und anlagen, ÖPNV																											
13	Natur- u. Landschaftspfl.																											
131	Friedhöfe								1,00														1,00	1,00	0,00	0,00		
14	Umweltschutz																											
141	Umweltschutz																	1,00	1,00	1,00	1,00	1,00						
15	Wirtschaft u. Tourismus																											
16	Allg. Finanzwirtschaft																											
161	Finanzverwaltung					2,00				3,00	1,00												6,00	5,20	6,00	6,00	3 Tz-Kräfte	
162	Kassen- u. Rechn.wesen							1,00		1,00													2,00	1,77	2,00	2,00	1 Tz-Kraft	
163	Steuern und Abgaben																						0,00					
Stellenplan 2 0 2 0			1,00	0,00	1,00	4,00	6,00	1,00	5,00	7,00	17,00	10,00	5,00	22,00	3,00	2,00	16,00	12,00	3,00	4,00			119,00	92,53	116,00	114,00		
Stellenplan 2 0 1 9			1,00	0,00	0,00	5,00	5,00	0,00	7,00	4,00	17,00	8,00	8,00	19,00	5,00	2,00	14,00	15,00	3,00	3,00					116,00			
Zahl der am 30.06.2019 tatsächlich besetzten Stellen			1,00	0,00	0,00	5,00	5,00	0,00	7,00	3,00	17,00	8,00	7,00	19,00	5,00	2,00	14,00	15,00	3,00	3,00						114,00		

Veränderungen gegenüber dem Stellenplan 2019:

012	Personalentwicklung und -service	Zugang 1 Stelle Auszubildende
017	Zentraler Dienst	Umwandlung 1 Stelle Entgeltgruppe 8 nach Entgeltgruppe 9a Zugang 1 Stelle Entgeltgruppe 6
023	Brandschutz	Zugang 1 Stelle Entgeltgruppe 7
041	Gemeindebücherei	Umwandlung 1 Stelle Entgeltgruppe 4 nach Entgeltgruppe 7
061	Jugendhilfe	Abgang 2 Stellen Entgeltgruppe 2 tz
091	Räuml. Planungs- und Entwickl.-Maßnahmen	Umwandlung 1 Stelle Entgeltgruppe 7 nach Entgeltgruppe 9a Umwandlung 1 Stelle Entgeltgruppe 9b nach Entgeltgruppe 10 Umwandlung 1 Stelle Entgeltgruppe 11 nach Entgeltgruppe 12
102	Grund- und Immobilien- management	Umwandlung 1 Stelle Entgeltgruppe 6 nach Entgeltgruppe 5 Abgang 1 Stelle Entgeltgruppe 2 tz Zugang 2 Stellen Entgeltgruppe 2 tz
131	Friedhöfe	Zugang 1 Stelle Entgeltgruppe 8



## Stellenplan Teil B: Beschäftigte

## Entgeltgruppen nach dem Tarifvertrag für den öffentlichen Dienst (TVöD)

Produktbereich	Produkt	Kostenstelle	Entgeltgruppen Sozial- und Erziehungsdienst														Azubis	AN-	Anzahl	AN-	Tatsächl.	Vermerke				
			S18	S17	S16	S15	S14	S13	S12	S11b	S11a	S9	S8b	S8a	S7	S4	S3	S2	Prak.	Stellen	nach Ar-		Stellen	besetzte	30.06.2019	Erläuter-
																						2020	beitszeit	2019	30.06.2019	ungen
06	Kinder-, Jugend- und Familienhilfe																									
061	Jugendhilfe						4,00										1,00	5,00	4,16	5,00	4,00	3 Tz-Kräfte				
062	Kinderspielplätze																	0,00								
063	Kindertagesstätten/Verw.																	0,00								
06310	Kita Vollmarshausen			1,00								23,00					2,00	26,00	18,80	25,00	23,00	19 Tz-Kräfte				
06320	Hort Vollmarshausen																	0,00								
06330	Kita Quellenweg				1,00					1,00		10,00					2,00	14,00	11,65	16,00	15,00	9 Tz-Kräfte				
06340	Kita Fröbelweg			1,00						1,00		20,00					2,00	24,00	17,48	21,00	20,00	20 Tz-Kräfte				
06350	Kita Ochshausen					1,00						9,00					1,00	11,00	7,68	11,00	11,00	8 Tz-Kräfte				
06380	Kita Lindenberg					1,00						8,00					1,00	10,00	8,35	10,00	10,00	7 Tz-Kräfte				
Stellenplan 2 0 2 0			0,00	0,00	2,00	1,00	0,00	2,00	4,00	0,00	0,00	2,00	0,00	70,00	0,00	0,00	0,00	0,00	9,00	90,00	68,12	88,00	83,00			
Stellenplan 2 0 1 9			0,00	0,00	2,00	1,00	0,00	2,00	4,00	0,00	0,00	2,00	0,00	68,00	0,00	0,00	0,00	0,00	9,00			88,00				
Zahl der am 30.06.2019 tatsächlich besetzten Stellen			0,00	0,00	1,00	2,00	0,00	2,00	4,00	0,00	0,00	2,00	0,00	65,00	0,00	0,00	0,00	0,00	7,00				83,00			

Veränderungen gegenüber dem Stellenplan 2019:

06310 Kita Vollmarshausen Zugang 1 Stelle Entgeltgruppe S8a tz.  
06330 Kita Quellenweg Abgang 2 Stellen Entgeltgruppe S8a tz.  
06340 Kita Fröbelweg Zugang 3 Stellen Entgeltgruppe S8a tz.



## Produktbereich

## Produkt

## Kostenstelle

## Zahl der Stellen in 2020

## Zahl der Stellen in 2019

## Am 30.06.2019 besetzte Stellen

		Zahl der Stellen in 2020			Zahl der Stellen in 2019			Am 30.06.2019 besetzte Stellen		
		Beamte	Arbeitnehmer	zusammen	Beamte	Arbeitnehmer	zusammen	Beamte	Arbeitnehmer	zusammen
110	Abwasserbeseitigung	0,00	0,00	0,00	0,00	0,00	0,00	0,00	0,00	0,00
131	Friedhöfe	0,00	0,00	0,00	0,00	0,00	0,00	0,00	0,00	0,00
141	Umweltschutz	0,00	0,00	0,00	0,00	0,00	0,00	0,00	0,00	0,00
161	Finanzverwaltung	1,00	0,00	1,00	1,00	0,00	1,00	1,00	0,00	1,00
162	Kassen- und Rechnungswesen	0,00	6,00	6,00	0,00	6,00	6,00	0,00	6,00	6,00
163	Steuern und Abgaben	0,00	2,00	2,00	0,00	2,00	2,00	0,00	2,00	2,00
<b>Stellen insgesamt:</b>		<b>10,00</b>	<b>178,00</b>	<b>188,00</b>	<b>10,00</b>	<b>173,00</b>	<b>183,00</b>	<b>8,00</b>	<b>166,00</b>	<b>174,00</b>

Anzahl der Stellen nach Arbeitszeit insgesamt:

77,12

**Zusammenstellung der  
Unterhaltungsaufwendungen  
+  
Investitionen**

Haushaltsstelle	2021 Plan	2020 Plan	2019 Plan
<b>01200.61610000 Bauhof</b>	<b>7.613 €</b>	<b>7.500 €</b>	<b>8.000 €</b>
Allg. Unterhaltung	4.500 €	4.500 €	5.000 €
Außenanlagen	3.000 €	3.000 €	3.000 €
<b>02300.61610000 Brandschutz</b>	<b>6.500 €</b>	<b>10.500 €</b>	<b>6.300 €</b>
Allg. Unterhaltung	4.500 €	4.500 €	4.300 €
Außenanlagen	2.000 €	2.000 €	2.000 €
Erweiterung Lüftungsanlage	- €	4.000 €	- €
<b>06200.61610000 Kinderspielplätze</b>	<b>90.000 €</b>	<b>85.000 €</b>	<b>125.000 €</b>
Unterhaltung Geräte	10.000 €	10.000 €	10.000 €
Ersatz Geräte	55.000 €	50.000 €	25.000 €
Einfriedung Spielplätze	15.000 €	15.000 €	15.000 €
Austausch Fallschutzbelag Grundansatz	10.000 €	10.000 €	25.000 €
Sanierung Fallschutz Am Sender	- €	- €	50.000 €
<b>08100.61610000 Freibad Lohfelden</b>	<b>25.000 €</b>	<b>60.500 €</b>	<b>119.000 €</b>
Allg. Unterhaltung	16.000 €	16.000 €	10.000 €
Gebäude Kiosk	2.000 €	2.000 €	2.000 €
Außenanlagen	7.000 €	7.000 €	7.000 €
Maler Fenster/Türen	- €	7.500 €	- €
Erneuerung Heizkessel WW	- €	20.000 €	- €
Ortung Wasserverluste, Reparatur	- €	8.000 €	- €
Durchschreitebecken	- €	- €	75.000 €
Liegebereich Terrasse	- €	- €	25.000 €
<b>08210.61610000 Sportplätze</b>	<b>25.000 €</b>	<b>15.000 €</b>	<b>32.000 €</b>
Allg. Unterhaltung	15.000 €	15.000 €	15.000 €
Intensivreinigung Kunstrasen	10.000 €	- €	10.000 €
Sanierung Rasenplätze (zwei) Torräume	- €	- €	7.000 €
<b>08220.61610000 Sporthalle Vollmarshausen</b>	<b>8.120 €</b>	<b>8.000 €</b>	<b>8.000 €</b>
Allg. Unterhaltung	6.000 €	6.000 €	6.000 €
Außenanlagen	2.000 €	2.000 €	2.000 €
<b>08230.61610000 Mehrzweckübungshalle</b>	<b>22.000 €</b>	<b>24.500 €</b>	<b>31.000 €</b>
Allg. Unterhaltung	10.000 €	10.000 €	10.000 €
Außenanlagen	2.000 €	2.000 €	2.000 €
Malerarbeiten innen	- €	12.500 €	10.000 €
Malerarbeiten außen	- €	- €	9.000 €
Mess- und Regeltechnik	10.000 €	- €	- €
<b>08240.61610000 Tennisplätze</b>	<b>11.500 €</b>	<b>11.500 €</b>	<b>13.500 €</b>
Allg. Unterhaltung	2.000 €	2.000 €	2.000 €
Außenanlagen	3.000 €	3.000 €	3.000 €
Beregnung	- €	- €	2.000 €
Zuschuss	6.500 €	6.500 €	6.500 €
<b>08250.61610000 Sportplatzgebäude Erlenstraße</b>	<b>5.000 €</b>	<b>85.000 €</b>	<b>7.000 €</b>
Allg. Unterhaltung	3.000 €	3.000 €	3.000 €
Außenanlagen	2.000 €	2.000 €	2.000 €
Kanaluntersuchung	- €	- €	2.000 €
Dachsanieierung Innen & Außen	- €	80.000 €	- €
<b>08260.61610000 Sportplatzgebäude Nordhessenstadion</b>	<b>10.150 €</b>	<b>10.000 €</b>	<b>30.000 €</b>
Allg. Unterhaltung	7.105 €	7.000 €	7.000 €
Außenanlagen	3.045 €	3.000 €	3.000 €
Alte Umkleidegebäude	- €	- €	20.000 €
<b>08270.61610000 Minigolfplatz</b>	<b>1.015 €</b>	<b>12.000 €</b>	<b>5.800 €</b>
Außenanlagen	1.015 €	- €	800 €
Beleuchtung Spielbahnen/Kabelverlegung	- €	12.000 €	5.000 €

Haushaltsstelle	2021 Plan	2020 Plan	2019 Plan
<b>10200.61610000 Gemeindehäuser</b>	<b>111.650 €</b>	<b>110.000 €</b>	<b>110.000 €</b>
Allg. Unterhaltung	91.350 €	90.000 €	90.000 €
Außenanlagen	20.300 €	20.000 €	20.000 €
<b>10201.61610000 Rathaus</b>	<b>26.000 €</b>	<b>26.000 €</b>	<b>72.000 €</b>
Allg. Unterhaltung	22.000 €	22.000 €	18.000 €
Außenanlagen	4.000 €	4.000 €	4.000 €
Trinkwasserverordnung	- €	- €	5.000 €
Balkonsanierung	- €	- €	15.000 €
Bepflanzung Rathausumfeld	- €	- €	30.000 €
<b>10202.61610000 Gemeindebüchereien</b>	<b>8.120 €</b>	<b>8.000 €</b>	<b>9.000 €</b>
Allg. Unterhaltung	6.090 €	6.000 €	7.000 €
Außenanlagen	2.030 €	2.000 €	2.000 €
<b>10203.61610000 Bürgerhaus</b>	<b>90.000 €</b>	<b>30.000 €</b>	<b>217.000 €</b>
Allg. Unterhaltung	20.000 €	20.000 €	20.000 €
Außenanlagen	5.000 €	5.000 €	5.000 €
Renovierung Bühnenboden	- €	- €	5.000 €
Instands. Treppenanlage außen	65.000 €	- €	12.000 €
wiederk. Prüfung (alle 3 J.)	- €	- €	15.000 €
Instandsetzung Trennwand 2 Seiten	- €	- €	60.000 €
Bepflanzung Bürgerhaus Parkplatz	- €	- €	50.000 €
Innenhof Jugendraum	- €	- €	50.000 €
Hintergrundvorhänge	- €	5.000 €	- €
<b>10204.61610000 Familienräume</b>	<b>12.000 €</b>	<b>8.500 €</b>	<b>4.000 €</b>
Allg. Unterhaltung	3.000 €	3.000 €	3.000 €
Außenanlagen	1.000 €	1.000 €	1.000 €
Fam. BGH Maler Holvertäfelun	- €	4.500 €	- €
Malerarbeiten Familienraum Vollmarshausen	8.000 €	- €	- €
<b>10205.61610000 Grillanlage Herchenbach</b>	<b>2.030 €</b>	<b>2.000 €</b>	<b>2.000 €</b>
Allg. Unterhaltung	2.030 €	2.000 €	2.000 €
<b>10206.61610000 Gaststätten</b>	<b>2.030 €</b>	<b>2.000 €</b>	<b>2.000 €</b>
Allg. Unterhaltung	2.030 €	2.000 €	2.000 €
<b>10207.61610000 Kulturhalle</b>	<b>7.105 €</b>	<b>7.000 €</b>	<b>30.000 €</b>
Allg. Unterhaltung	5.075 €	5.000 €	5.000 €
Außenanlagen	2.030 €	2.000 €	11.000 €
Heizkesselerneuerung	- €	- €	12.000 €
Keller 2 - Räume	- €	- €	2.000 €
<b>10208.61610000 Musikschule</b>	<b>3.000 €</b>	<b>19.500 €</b>	<b>30.000 €</b>
Allg. Unterhaltung	2.000 €	2.000 €	2.000 €
Außenanlagen	1.000 €	1.000 €	1.000 €
Instandsetzung Dachgaube, Fenster	- €	- €	10.000 €
Schornsteinkopf Verkleidung	- €	- €	8.500 €
Malerarbeiten Restfläche	- €	- €	8.500 €
Instandsetzung Giebel straßenseitig	- €	16.500 €	- €
<b>10209.61610000 VHS-Gebäude</b>	<b>3.045 €</b>	<b>3.000 €</b>	<b>9.000 €</b>
Allg. Unterhaltung	3.045 €	3.000 €	3.000 €
Kellerputz/Feuchtigkeit	- €	- €	6.000 €

Haushaltsstelle	2021 Plan	2020 Plan	2019 Plan
<b>10213.61610000 Kindertagesstätte Vollmarshausen</b>	<b>67.000 €</b>	<b>44.000 €</b>	<b>24.000 €</b>
Allg. Unterhaltung	10.000 €	10.000 €	10.000 €
Außenanlagen	4.000 €	4.000 €	4.000 €
Stellplatz Kinderwagen	- €	- €	10.000 €
Fluchttür 2x Personal/KiKüche	- €	20.000 €	- €
Ersatz Sandspielgerät	- €	5.000 €	- €
Bepflanzung Eingangsbereich	- €	5.000 €	- €
Gartenhütte	4.000 €	- €	- €
Kletter/Spielkombination	25.000 €	- €	- €
Fluchttür Mehrzweckraum	12.000 €	- €	- €
Trennwand Mehrzweckraum	12.000 €	- €	- €
<b>10215.61610000 Kindertagesstätte Quellenweg</b>	<b>16.000 €</b>	<b>33.500 €</b>	<b>31.000 €</b>
Allg. Unterhaltung	7.000 €	7.000 €	7.000 €
Außenanlagen	4.000 €	4.000 €	4.000 €
Überarbeitung Dachrand	- €	- €	5.000 €
Zaunanlage	- €	- €	5.000 €
Zufahrt Anpassung	- €	- €	10.000 €
Malerarbeiten Innen	- €	20.000 €	- €
Fallschutz Doppelschaukel	- €	2.500 €	- €
Treppenbelag	5.000 €	- €	- €
<b>10216.61610000 Kindertagesstätte Fröbelweg</b>	<b>12.000 €</b>	<b>14.500 €</b>	<b>53.000 €</b>
Allg. Unterhaltung	8.000 €	8.000 €	8.000 €
Außenanlagen	4.000 €	4.000 €	4.000 €
Küchenerweiterung	- €	- €	12.000 €
Bambini WC-Dusche entfernen	- €	- €	4.500 €
Personal-WC	- €	- €	2.500 €
Flur Bodenbelag Fliesendemontage/Lino	- €	- €	22.000 €
Fallschutz Spielhaus Löwenzahn	- €	2.500 €	- €
<b>10217.61610000 Kindertagesstätte Ochshausen</b>	<b>20.000 €</b>	<b>17.000 €</b>	<b>37.000 €</b>
Allg. Unterhaltung	8.000 €	8.000 €	8.000 €
Außenanlagen	4.000 €	4.000 €	4.000 €
Ersatz Spielgerät	- €	- €	25.000 €
Erneuerung Wasserspielanlage u. Einfassung	- €	5.000 €	- €
Austausch Spielhäuschen	8.000 €	- €	- €
<b>10219.61610000 Kindertagesstätte Lindenberg</b>	<b>20.000 €</b>	<b>25.000 €</b>	<b>10.000 €</b>
Allg. Unterhaltung	6.000 €	6.000 €	6.000 €
Außenanlagen	4.000 €	4.000 €	4.000 €
Anstrich Pfosten-Riegel Innen	- €	2.000 €	- €
3. Gruppe Demontage Tür+Akustik	- €	3.000 €	- €
Einfassung, Fallschutzflächen, Entwässerung,	- €	10.000 €	- €
Erdarbeiten			
Fallschutz	10.000 €	- €	- €
<b>10220.61610000 Toilettengebäude Berliner Straße</b>	<b>1.015 €</b>	<b>1.000 €</b>	<b>11.000 €</b>
Allg. Unterhaltung	1.015 €	1.000 €	800 €
Erneuerung Tür Behinderten WC	- €	- €	10.200 €
<b>10240.61610000 Festplatz</b>	<b>5.000 €</b>	<b>20.000 €</b>	<b>15.000 €</b>
Allg. Unterhaltung	5.000 €	5.000 €	5.000 €
Ertüchtigung Kanal/Wasser - SB/T	- €	- €	10.000 €
Umbau Kanal f. FEZ	- €	10.000 €	- €
Umbau Wasser	- €	5.000 €	- €
<b>10250.61610000 Gemeindeeigene Jugendheime</b>	<b>10.000 €</b>	<b>35.000 €</b>	<b>10.000 €</b>
Allg. Unterhaltung	6.000 €	6.000 €	6.000 €
Außenanlagen	4.000 €	4.000 €	4.000 €
Sanierung WC Trakt S'Kuhl	- €	25.000 €	- €

Haushaltsstelle	2021 Plan	2020 Plan	2019 Plan
<b>10260.61610000 Vorsterpark</b>	<b>2.030 €</b>	<b>2.000 €</b>	<b>4.000 €</b>
Allg. Unterhaltung	2.030 €	2.000 €	4.000 €
<b>10270.61610000 Naherholung</b>	<b>5.684 €</b>	<b>5.600 €</b>	<b>5.600 €</b>
Allg. Unterhaltung	5.684 €	5.600 €	5.600 €
<b>11000.61610000 Abwasserbeseitigung</b>	<b>60.900 €</b>	<b>60.000 €</b>	<b>60.000 €</b>
Allg. Unterhaltung	60.900 €	60.000 €	60.000 €
<b>12300.61610000 ÖPNV</b>	<b>15.225 €</b>	<b>15.000 €</b>	<b>15.000 €</b>
Allg. Unterhaltung	15.225 €	15.000 €	15.000 €
<b>13100.61610000 Friedhöfe</b>	<b>45.000 €</b>	<b>65.000 €</b>	<b>45.000 €</b>
Allg. Unterhaltung	20.000 €	20.000 €	20.000 €
Wegesanieierung	25.000 €	25.000 €	25.000 €
Einfriedung Ochshausen	- €	20.000 €	- €
<b><u>Zwischensumme - 61610000</u></b>	<b><u>756.732 €</u></b>	<b><u>883.100 €</u></b>	<b><u>1.191.200 €</u></b>
<b>01210.61640000 Fuhrpark</b>	<b>27.405 €</b>	<b>27.000 €</b>	<b>27.000 €</b>
Allg. Unterhaltung	27.405 €	27.000 €	27.000 €
<b>02300.61640000 Brandschutz</b>	<b>74.250 €</b>	<b>67.500 €</b>	<b>23.100 €</b>
Allg. Unterhaltung	74.250 €	67.500 €	23.100 €
<b><u>Zwischensumme - 61640000</u></b>	<b><u>101.655 €</u></b>	<b><u>94.500 €</u></b>	<b><u>50.100 €</u></b>
<b>11000.61650000 Abwasserbeseitigung</b>	<b>2.030 €</b>	<b>2.000 €</b>	<b>1.800 €</b>
Allg. Unterhaltung	2.030 €	2.000 €	1.800 €
<b>12100.61650000 Verkehrsanlagen</b>	<b>250.000 €</b>	<b>275.000 €</b>	<b>270.000 €</b>
Allg. Unterhaltung	250.000 €	250.000 €	250.000 €
Sanierung Weg Rosenstraße	- €	- €	20.000 €
Sanierung Treppenanlage	- €	25.000 €	- €
Bürgersee+Barrierearmer Durchgang			
<b>12400.61650000 Straßenbeleuchtung</b>	<b>76.125 €</b>	<b>75.000 €</b>	<b>10.000 €</b>
Allg. Unterhaltung	76.125 €	75.000 €	10.000 €
<b>14100.61650000 Umweltschutz - Ortsverschönerung</b>	<b>10.150 €</b>	<b>10.000 €</b>	<b>15.000 €</b>
Allg. Ansatz	10.150 €	10.000 €	15.000 €
<b>14120.61650000 Umweltschutz - Vogelschutz, Schädlingbekämpfung</b>	<b>1.015 €</b>	<b>1.000 €</b>	<b>1.000 €</b>
Allg. Ansatz	1.015 €	1.000 €	1.000 €
<b><u>Zwischensumme - 61650000</u></b>	<b><u>339.320 €</u></b>	<b><u>363.000 €</u></b>	<b><u>297.800 €</u></b>
<b>14100.61651000 Umweltschutz - Unterhaltung Wasserläufe</b>	<b>5.075 €</b>	<b>5.000 €</b>	<b>30.000 €</b>
Allg. Ansatz	5.075 €	5.000 €	30.000 €



Haushaltsstelle	2021 Plan	2020 Plan	2019 Plan
<b>12200.61651100 Ingenieurbauwerke</b>	<b>115.000 €</b>	<b>235.000 €</b>	<b>165.000 €</b>
Allg. Unterhaltung	50.000 €	50.000 €	50.000 €
Geländer u. Wegebauarbeiten zwischen (K8 und B-Platz) Sportplatz Vollmarshausen	- €	- €	65.000 €
Planung Instandsetzung Böschungsmauer	- €	- €	50.000 €
Instandsetzung Sandsteinbrücke, Welleröder Straße	- €	100.000 €	- €
Instandsetzung Holzbrücke Festplatz Widerlager, Bachbett	- €	85.000 €	- €
Geländer und Uferbefestigung B-Platz Vollmarshausen	65.000 €	- €	- €
<b>12100.61651110 Verkehrsanlagen</b>	<b>8.120 €</b>	<b>8.000 €</b>	<b>16.000 €</b>
Allg. Unterhaltung	8.120 €	8.000 €	16.000 €
<b>14100.61652000 Umweltschutz - Unterhaltung Feldwege</b>	<b>10.150 €</b>	<b>10.000 €</b>	<b>10.000 €</b>
Allg. Ansatz	10.150 €	10.000 €	10.000 €
<b>14100.61653000 Umweltschutz - Anpflanzungen Straßen, Wege und Plätze</b>	<b>65.000 €</b>	<b>65.000 €</b>	<b>90.000 €</b>
Allg. Ansatz	25.000 €	25.000 €	25.000 €
Ersatzpflanzungen Ausfälle Trockenheit	15.000 €	15.000 €	15.000 €
Konzept u. Ersatzpflanzungen Straßenraum	- €	- €	50.000 €
Quellenweg 1. Abschnitt			
Straßenbaumsanierung (Standortverbesserung)	25.000 €	25.000 €	- €
<b>14100.61653100 Umweltschutz - Ausgleichsmaßnahmen</b>	<b>5.000 €</b>	<b>30.000 €</b>	<b>- €</b>
Ausgleich Brenntag Umsetzung Obstwiese Unterster Weg	5.000 €	30.000 €	- €
<b>14100.61654000 Umweltschutz - Anpflanzungen Friedhöfe</b>	<b>1.000 €</b>	<b>1.000 €</b>	<b>- €</b>
Allg. Ansatz	1.000 €	1.000 €	- €
<b>14100.61655000 Umweltschutz - Anpflanzungen Feldwege</b>	<b>3.045 €</b>	<b>3.000 €</b>	<b>3.000 €</b>
Allg. Ansatz	3.045 €	3.000 €	3.000 €
<b>14100.61656000 Umweltschutz - Pflege der Grünanlagen</b>	<b>20.300 €</b>	<b>20.000 €</b>	<b>23.000 €</b>
Allg. Ansatz	20.300 €	20.000 €	15.000 €
Übernahme Pflege Lärmschutzwand Lindenberg	- €	- €	8.000 €
<b>14100.61657000 Umweltschutz - Baumpflege Wasserläufe</b>	<b>15.225 €</b>	<b>15.000 €</b>	<b>15.000 €</b>
Allg. Ansatz	15.225 €	15.000 €	15.000 €
<b>14100.61658000 Umweltschutz - Baumpflege Feldwege</b>	<b>16.240 €</b>	<b>16.000 €</b>	<b>16.000 €</b>
Allg. Ansatz	10.150 €	10.000 €	10.000 €
Pflege Ausgleichsflächen Obstwiesen	6.090 €	6.000 €	6.000 €
<b>14100.61659000 Umweltschutz - Grabenräumung Feldwege</b>	<b>10.150 €</b>	<b>10.000 €</b>	<b>10.000 €</b>
Allg. Ansatz	10.150 €	10.000 €	10.000 €
<b>Zwischensumme - ab 61651000</b>	<b>274.305 €</b>	<b>418.000 €</b>	<b>378.000 €</b>
<b>Unterhaltung gesamt</b>	<b>1.472.012 €</b>	<b>1.758.600 €</b>	<b>1.917.100 €</b>

Haushaltsstelle	Anschaffung/Baumaßnahme	2021 Plan	2020 Plan	2019 Plan
01200.09510000-012-05	<b>Bauhof - Dach, Erweiterung Nutzfläche, PV-Anlage</b>	<b>300.000 €</b>	<b>10.000 €</b>	<b>25.000 €</b>
	Konzept Planung (+ € 60.000 Haushaltsreste)	- €	10.000 €	25.000 €
	1. Bauabschnitt	300.000 €	- €	- €
	2. Bauabschnitt in 2022 (€ 300.000)			
01200.08000000-012-01	<b>Bauhof</b>	<b>- €</b>	<b>15.000 €</b>	<b>- €</b>
	Werkstattbühne	- €	15.000 €	- €
01210.08100000-0121-01	<b>Fuhrpark</b>	<b>123.000 €</b>	<b>80.000 €</b>	<b>95.000 €</b>
	Allg. Ansatz	- €	- €	20.000 €
	E-Porter	- €	- €	40.000 €
	PKW Hauptverwaltung	- €	- €	35.000 €
	Ersatz Ferrari Aufsitzmäher	- €	35.000 €	- €
	Ersatz Groß-Häcksler	- €	45.000 €	- €
	Ersatz MB Sprinter	50.000 €	- €	- €
	Ersatz Multicar inkl. Container	73.500 €	- €	- €
01300.02400000-013-02	<b>Organisation und IT - Lizenzen, Software</b>	<b>15.000 €</b>	<b>10.000 €</b>	<b>10.000 €</b>
	Allg. Ansatz	15.000 €	10.000 €	10.000 €
01300.08500000-013-01	<b>Organisation und IT - Büromaschinen, Organisationsmittel</b>	<b>30.000 €</b>	<b>20.000 €</b>	<b>15.000 €</b>
	Allg. Ansatz	30.000 €	20.000 €	15.000 €
02300.08100000-023-01	<b>Feuerwehr</b>	<b>6.600 €</b>	<b>6.000 €</b>	<b>250.000 €</b>
	MTF + Haushaltsreste aus Vorjahr	6.600 €	6.000 €	250.000 €
02300.08400000	<b>Feuerwehr</b>	<b>108.680 €</b>	<b>98.800 €</b>	<b>8.500 €</b>
	Hydrauliksatz TH	- €	36.000 €	- €
	Stromerzeuger	- €	12.500 €	- €
	Systemtrenner	- €	10.000 €	- €
	Rollwagen	- €	6.000 €	- €
	E-Lüfter Rosenbauer	- €	6.000 €	- €
	Wärmebildkamera	- €	4.500 €	- €
	Div. Anschaffungen	108.680 €	23.800 €	- €
02310.08400000	<b>Katastrophenschutz</b>	<b>- €</b>	<b>75.000 €</b>	<b>- €</b>
	Anschaffung von drei neuen Sirenen	- €	75.000 €	- €
06200.06191000-062-01	<b>Spielplätze</b>	<b>20.300 €</b>	<b>20.000 €</b>	<b>20.000 €</b>
	Grundansatz für ein neues Spielgerät	20.300 €	20.000 €	20.000 €
06330.08600000	<b>Kindertagesstätte Quellenweg</b>	<b>2.000 €</b>	<b>10.000 €</b>	<b>7.500 €</b>
	Bärengruppe (neue Tische und Stühle)	2.000 €	10.000 €	7.500 €
08100.08400000	<b>Freibad Lohfelden</b>	<b>178.500 €</b>	<b>7.000 €</b>	<b>9.500 €</b>
	Allg. Ansatz	2.000 €	2.000 €	2.000 €
	Sonnensegel	- €	5.000 €	- €
	Bodenabsauggerät	26.500 €	- €	- €
	Austausch Filtermaterial, Innenbeschichtung NA (4 Stk.)	150.000 €	- €	- €
08100.09620000-081-05	<b>Freibad Lohfelden</b>	<b>50.000 €</b>	<b>5.000 €</b>	<b>- €</b>
	Einrichtung der Ladeinfrastruktur und Bau eines Radabstellers für die eMobilitätsbäude Nordhessenstadion	50.000 €	- €	- €
	Fahrradreparaturstation		5.000 €	
08250.09510000-082-17	<b>Sprotplatzgebäude Erlenstraße</b>	<b>32.000 €</b>	<b>- €</b>	<b>- €</b>
	WC-Erneuerungen öffentliche WC-Anlagen	32.000 €	- €	- €

Haushaltsstelle	Anschaffung/Baumaßnahme	2021 Plan	2020 Plan	2019 Plan
09100.03520000	<b>Räumliche Planung und Entwicklung</b> Zuschuss an Landkreis Kassel Sanierung der Sporthalle der Söhreschule	- € - €	450.000 € 450.000 €	- € - €
09100.09510000-091-07	<b>Räumliche Planung und Entwicklung</b> Geoinformation - Entwicklungskonzept Vorsterpark "2020 Fortsetzung Planung städtebauliche Entwicklung 2021 B-Plan Verfahren"	50.000 € 50.000 €	50.000 € 50.000 €	- € - €
09100.09510000-091-09	<b>Räumliche Planung und Entwicklung</b> Planung sozialer und barrierearmer Wohnraum	- € - €	150.000 € 150.000 €	- € - €
10100.05000000-0910-01	<b>Bau- und Grundstücksordnung</b> Grunderwerb	200.000 € 200.000 €	200.000 € 200.000 €	200.000 € 200.000 €
10100.09510000-0910-03	<b>Bau- und Grundstücksordnung</b> B-Plan Nr. "Alte Ziegelei"	2.400.000 € 2.400.000 €	100.000 € 100.000 €	100.000 € 100.000 €
10100.09510000-0910-05	<b>Bau- und Grundstücksordnung</b> Planung interkommunales Gewerbegebiet mit Kaufungen	20.000 € 20.000 €	25.000 € 25.000 €	50.000 € 50.000 €
10100.09510000-101-11	<b>Bau- und Grundstücksordnung</b> Ersterschließung Mühlenhöfe - Plannug 2021 - Ausführung 2022	25.000 € 25.000 €	- € - €	- € - €
10200.09510000-10200-06	<b>Gemeindehäuser</b> Spandauer Weg 2+4, Wohnungseingangstüren	- € - €	42.000 € 42.000 €	- € - €
10200.09510000-10200-07	<b>Gemeindehäuser</b> Berliner Straße 3+5, Wohnungseingangstüren	34.000 € 34.000 €	- € - €	- € - €
10200.09510000-10200-10	<b>Gemeindehäuser</b> Vorster Straße 2, "Grundsanierung Bestandsgebäude" Planungskosten Ausführung	2.300.000 € - € 2.300.000 €	410.000 € 410.000 € - €	50.000 € 50.000 € - €
10201.05600000-10201-04	<b>Rathaus</b> Radboxen - Konzept und Umsetzung eMobilität - öffentl. Ladeinfrastruktur / Radabsteller	60.000 € 60.000 €	- € - €	- € - €
10201.08600000	<b>Rathaus</b> allg. Ansatz für Büromöbel	10.150 € 10.150 €	10.000 € 10.000 €	12.000 € 12.000 €
10201.09510000-10201-03	<b>Rathaus</b> Austausch Fenster und Sonnenschutz	200.000 € 200.000 €	- € - €	- € - €
10203.08400000	<b>Bürgerhaus</b> Allg. Ansatz Ersatz Kombi-Dämpfer Schließanlage Bereich GL	2.000 € 2.000 € - € - €	42.000 € 2.000 € 20.000 € 20.000 €	8.500 € 2.000 € - € - €

Haushaltsstelle	Anschaffung/Baumaßnahme	2021 Plan	2020 Plan	2019 Plan
10203.09510000-10203-06	<b>Bürgerhaus</b> Konzept RLT Lüftungsanlage - "2. BA Konzept - Mittel übertragen Konzept Beteiligung weiterer Fachplaner (für Kostenberechnung HH 2021) Vorbereitung Ausschreibungen u. Ausführung Fachplanungen, Bauantrag Bauleistungen	1.380.000 € - € - € 195.000 € 1.185.000 €	80.000 € - € 80.000 € - € - €	60.000 € 60.000 € - € - € - €
10213.08400000	<b>Kindertagesstätte Vollmarshausen</b> Neuanlage Krippengarten (Abschnittsweise Ausführung)	10.000 € 10.000 €	10.000 € 10.000 €	10.000 € 10.000 €
12100.09620000-121-20	<b>Verkehrsanlagen</b> Radwegeverbindung Lohfelden-Kaufungen - "zus. Entwässerung und BKI-Steigerung Baukosten (Baumaßnahme insgesamt 800.000 € - bereits 2018 und 2019 450.000 € veranschlagt) Honorar GVFG-Fördermittel 60% (siehe 12100.36010000)	- € - € - €	350.000 € 300.000 € 50.000 €	100.000 € 100.000 € - €
12100.09620000-121-39	<b>Verkehrsanlagen</b> Oberflächenerneuerung	450.000 € 450.000 €	50.000 € 50.000 €	- € - €
12200.09510000-122-02	<b>Ingenieurbauwerke</b> Einlaufbauwerk Fahrenbach - Kasseler Straße	- € - €	140.000 € 140.000 €	- € - €
12200.09620000-122-03	<b>Ingenieurbauwerke</b> Planung und Sanierung der Böschungsmauer am Friedhof Vollmarshausen	700.000 € 700.000 €	20.000 € 20.000 €	- € - €
12300.09510000-12300-01	<b>ÖPNV</b> Errichtung Buswarteanlage im Bereich Haltestelle "Friedhof Vollmarshausen"	70.000 € 70.000 €	- € - €	10.000 € 10.000 €
12400.06150000-124-01	<b>Straßenbeleuchtung</b> Erweiterung Straßenbeleuchtung	50.000 € 50.000 €	50.000 € 50.000 €	50.000 € 50.000 €
12400.06150000-124-03	<b>Straßenbeleuchtung</b> Straßenbeleuchtung Lange Straße	300.000 € 300.000 €	- € - €	100.000 € 100.000 €
12400.09620000-124-04	<b>Straßenbeleuchtung</b> Umsetzung Straßenbeleuchtungskonzept	190.000 € 190.000 €	130.000 € 130.000 €	- € - €
14100.09520000-141-04	<b>Umweltschutz</b> "Hochwasserschutzmaßnahmen auf 5 Jahre ab 2020 (bis 2024!!!)" RRB Richterdamm Hochwasserschutz (Bedarf 3,8 Mio.) vertiefende Planung/Untersuchung Umsetzung erste Maßnahmen Planung Rückhalt Hammelsbergwiesen (2,5 Mio) Planung und Gutachten RRB Beginn 1. Bauabschnitt	820.000 € 220.000 € - € - € - € 200.000 € 400.000 €	530.000 € - € 200.000 € 80.000 € 250.000 € - € - €	50.000 € 50.000 € - € - € - € - € - €
<b>Investitionen gesamt</b>		<b>10.137.230 €</b>	<b>3.045.800 €</b>	<b>1.241.000 €</b>



## **Verbindlichkeiten**

**Übersicht**  
**über den voraussichtlichen Stand der Verbindlichkeiten**  
**- 1000 € -**

Art	Stand zu Beginn des Vorjahres 2019	Voraussichtlicher Stand zu <u>Beginn</u> des Haushaltsjahres 2020	Voraussichtlicher Stand zum <u>Ende</u> des Haushaltsjahres 2020
1	2	3	4
<b>1. Verbindlichkeiten aus Anleihen</b>			
<b>2. Verbindlichkeiten aus Krediten</b> zur Finanzierung von Investitionen und Investitionsförder- maßnahmen			
2.1 Bund, LAF, ERP-Sondervermögen			
2.2 Land	3.960	3.604	3.374
2.3 Gemeinden und Gemeindeverbände			
2.4 Zweckverbände und dgl.			
2.5 Sonstiger öffentlicher Bereich			
2.6 Kreditmarkt	4.600	4.600	4.600
2.7 Verbund. Unternehmen, Beteiligungen, Sondervermögen			
<b>Summe</b>	<b>8.560</b>	<b>8.204</b>	<b>7.974</b>
<b>3. Verbindlichkeiten aus Kassenkrediten</b>			
<b>4. Verbindlichkeiten aus Vorgängen, die Kreditauf- nahmen wirtschaftlich gleichkommen</b>			
3.1 Leasing			
3.2 Sonstige			
<b>Summe</b>	-	-	-
<b><u>Nachrichtlich</u></b>			
<b>5. Verbindlichkeiten der Sondervermögen mit Sonderrechnung</b>			
5.1 aus Krediten			
5.2 Aus Vorgängen, die Kreditaufnahmen wirtschaftlich gleichkommen			
<b>6. Vorübergehende Inanspruchnahme von flüssigen Mitteln aus zweckgebundenen Rücklagen und Sonderrücklagen für andere Zwecke</b>			
<b>7. Anteilige Schulden im Rahmen von Mitgliedschaften in Zweckverbänden</b>	30		
<b>8. Anteilige Schulden im Rahmen der Beteiligung an wirtschaftlichen Unternehmen</b>			
<b>9. Langfristige Mietverträge und Verpflichtungen aus ÖPP-Verträgen</b>			

## Übersicht Forderungen



## Forderungen aus gewährten Darlehen

Darlehensnehmer	Nennwert DM	31.12.2019 Plan	Tilgung	31.12.2020 Plan
ASB Lohfelden	40.000,00	16.361,28	204,52	16.156,76
GWH	290.000,00	112.688,67	1.482,75	111.205,92
Emmeluth	240.000,00	87.124,15	1.227,10	85.897,05
Fehr	180.000,00	67.183,67	920,33	66.263,34
Freudenstein	120.000,00	45.402,72	613,55	44.789,17
Jodeit	120.000,00	49.084,03	613,55	48.470,48
Hollstein/Wirz	100.000,00	88.940,00	1.000,00	87.940,00
WohnStadt	375.000,00	138.048,89	1.917,34	136.131,55
WohnStadt	468.000,00	181.978,93	2.392,85	179.586,08
WohnStadt	246.380,00	98.082,16	1.259,72	96.822,44
WohnStadt	105.000,00	93.450,00	1.050,00	92.400,00
Gemeindewerke	873.600,00	5.477,58	5.477,58	0,00
Gemeindewerke	1.271.400,00	126.858,91	34.268,31	92.590,60
Gemeindewerke	1.504.000,00	1.504.000,00	0	1.504.000,00
<b>DM - <math>\Sigma</math></b>	<b>5.933.380,00</b>	<b>2.614.680,99</b>	<b>52.427,60</b>	<b>2.562.253,39</b>

Darlehensnehmer	Nennwert EUR	31.12.2019 Plan	Tilgung	31.12.2020 Plan
ASB Lohfelden	286.900,00	256.700,00	15.100,00	241.600,00
Gemeindewerke	175.000,00	97.602,74	6.661,85	90.940,89
<b>EUR - <math>\Sigma</math></b>	<b>461.900,00</b>	<b>354.302,74</b>	<b>21.761,85</b>	<b>332.540,89</b>

**Übersicht**  
**über den voraussichtlichen Stand der Rücklagen und Rückstellungen**  
**- 1000 € -**

Art	Stand zu Beginn des Vorjahres 2019	Voraussichtlicher Stand zu <u>Beginn</u> des Haushaltsjahres 2020	Voraussichtlicher Stand zum <u>Ende</u> des Haushaltsjahres 2020
1	2	3	4
<b>1. Rücklagen und Sonderrücklagen</b>			
1.1 Rücklage aus Überschüssen des ordentlichen Ergebnisses	<b>6.304</b>	<b>7.000</b>	<b>6.600</b>
1.2 Rücklage aus Überschüssen des außerordentlichen Ergebnisses	<b>2.060</b>	<b>1.500</b>	<b>1.200</b>
1.3 Sonderrücklage Zweckgebundene Rücklagen (Friedhofsunterhaltung)			
1.4 Stiftungskapital			
<b>Summe der Rücklagen</b>	<b>8.364</b>	<b>8.500</b>	<b>7.800</b>
<b>2. Rückstellungen</b>			
2.1 Rückstellungen für Pensionsverpflichtungen auf Grund von Beamtenrechtlichen oder vertraglichen Ansprüchen (davon durch Mittel der Versorgungsrücklage nach HVersRückIG gedeckt)	<b>4.232</b>	<b>4.232</b>	<b>4.232</b>
2.2 Rückstellungen aus Beihilfeverpflichtungen gegenüber Versorgungsempfängern, Beamten und Arbeitnehmer	<b>1.133</b>	<b>1.133</b>	<b>1.133</b>
2.3 Rückstellungen aus Bezüge- und Entgeltzahlungen für Zeiten der Freistellung von der Arbeit im Rahmen von Altersteilzeitarbeit und ähnlichen Maßnahmen			
2.4 Rückstellungen für im Haushaltsjahr unterlassene Auf- wendungen für Instandhaltung, die im folgenden Haus- Jahr nachgeholt werden			
2.5 Rückstellungen für Rekultivierungen und Nachsorge von Abfalldeponien			
2.6 Rückstellungen für die Sanierung von Altlasten			
2.7 Rückstellungen für unbestimmte Aufwendungen für Umlagen nach dem FAG und für ungewisse Verbindlichkeiten im Rahmen von Schuldverhältnissen	<b>718</b>	<b>718</b>	<b>718</b>
2.8 Rückstellungen für drohende Verpflichtungen aus Bürgschaften, Gewährleistungen und anhängigen Gerichtsverfahren			
2.9 Rückstellungen für drohende Verluste aus schwebenden Geschäften			
2.10 Sonstige Rückstellungen	<b>2.748</b>	<b>2.748</b>	<b>2.748</b>
<b>Summe der Rückstellungen</b>	<b>8.831</b>	<b>8.831</b>	<b>8.831</b>

**Übersicht über die den Fraktionen  
nach § 36 a Abs. 4 der Hessischen Gemeindeordnung  
zur Verfügung gestellten Mittel**

Kostenstelle:	Art	Haushaltsansatz		Ergebnis der Jahres- rechnung 2018 €	Erläuterungen
		2020 €	2019 €		
01500.6131	<p><b>1. Gesamtbetrag der Mittel nach § 36 a Abs. 4 HGO</b></p> <p>1.1 Sockelbetrag für jede Fraktion (jährlich...€)</p> <p>1.2 Restbetrag nach Fraktionsstärke ( Betrag für jedes Fraktionsmitglied jährlich...€)</p> <p><b>2. Aufteilung des Betrages unter Nr. 1 auf die Fraktionen:</b></p> <p>2.1 für die Fraktion SPD € insgesamt davon sind vorgesehen für - Personalkosten - Sachkosten (ohne Öffentlichkeitsarbeit) - Sachkosten für Öffentlichkeitsarbeit</p> <p>2.2 für die Fraktion CDU € insgesamt davon sind vorgesehen für - Personalkosten - Sachkosten (ohne Öffentlichkeitsarbeit) - Sachkosten für Öffentlichkeitsarbeit</p> <p>2.3 für die Fraktion DIE GRÜNEN € insgesamt davon sind vorgesehen für - Personalkosten - Sachkosten (ohne Öffentlichkeitsarbeit) - Sachkosten für Öffentlichkeitsarbeit</p> <p>2.3 für die Fraktion U2L € insgesamt davon sind vorgesehen für - Personalkosten - Sachkosten (ohne Öffentlichkeitsarbeit) - Sachkosten für Öffentlichkeitsarbeit</p>	7 400,00	7 400,00	3.672,79	
		Jahresbeträge			Erläuterungen
		20.. €	20.. €	20.. €	
	<p><b>3. Zusätzlich gewährte geldwerte Leistungen:</b></p> <p>Überlassung von Personal der Gemeinde für die Fraktionsarbeit (Geschäftsstellenbetrieb und Fraktionsassistenten)</p> <p>Bereitstellung von Fahrzeugen</p> <p>Bereitstellung von Räumen einschl. Heizung, Reinigung, Beleuchtung</p> <p>Bereitstellung von Büroausstattung</p> <p>Übernahme der Kosten für Fachliteratur, Fachzeitschriften, elektronische Kommunikation usw.</p> <p style="text-align: right;">Summe:</p>				

# **Wirtschaftsplan**

**der Gemeindewerke**

**der Gemeinde Lohfelden**

**für das Wirtschaftsjahr**

**2020**

**INHALTSVERZEICHNIS**

	<b>Seite</b>
Inhaltsübersicht	528
Feststellungsvermerk	529
Erläuterungen zum Wirtschaftsplan	531
Erfolgsplan Wasserversorgung	538
Vermögensplan Wasserversorgung	542
Erfolgsplan Energieversorgung	544
Vermögensplan Energieversorgung	547
Finanzplan	549
Schuldenübersicht	551

## GEMEINDEWERKE LOHFELDEN

### Feststellungsvermerk

#### zum **Wirtschaftsplan** für das **Wirtschaftsjahr 2020**

Aufgrund des § 115 Abs. 3 der Hess. Gemeindeordnung (HGO) vom 25.02.1952 (GVBl. S. 11) in der Fassung der Bekanntmachung vom 07.03.2005 (GVBl. I S. 142) zuletzt geändert durch Artikel 6 des Gesetzes vom 21.06.2018 (GVBl. S. 291) und § 15 des Eigenbetriebsgesetzes (EigBGes) vom 09.06.1989 (GVBl. I S. 154), zuletzt geändert durch Gesetz vom 14.07.2016 (GVBl. S. 121) hat die Gemeindevertretung am 30.01.2020 folgende Feststellung getroffen:

1. Der Wirtschaftsplan für das Jahr 2020 wird

<b>im Erfolgsplan</b>	€
in den Erträgen auf	2.577.100
in den Aufwendungen auf	2.443.340
der Saldo	133.760
<b>im Vermögensplan</b>	
in den Einnahmen auf	1.053.200
in den Ausgaben auf	1.053.200
der Saldo	0
festgesetzt.	
<b>Davon entfallen im Erogsplan auf</b>	
<b>die Wasserversorgung</b>	
in den Erträgen	1.563.900
in den Aufwendungen	1.423.340
<b>die Energieversorgung</b>	
in den Erträgen	1.013.200
in den Aufwendungen	1.020.000

1. Der Gesamtbetrag der Kredite, deren Aufnahme im Haushaltsjahr 2020 zur Finanzierung von Investitionen und Investitionsfördermaßnahmen erforderlich ist, wird auf € 436.400 festgesetzt.
2. Verpflichtungsermächtigungen werden nicht festgesetzt.
3. Der Höchstbetrag der Kassenkredite, die im Haushaltsjahr 2020 zur rechtzeitigen Leistung von Ausgaben in Anspruch genommen werden dürfen, wird auf € 800.000 festgesetzt.
4. Es gilt die von der Gemeindevertretung am 30.01.2020 beschlossene Stellenübersicht.

Lohfelden, 30.01.2020

Norbert Thiele  
1. Beigeordneter  
Vorsitzender Betriebskommission

Thorsten Bürgel  
Kaufm. Betriebsleiter

Thomas Ackermann  
Techn. Betriebsleiter

\* Auszug § 11 Eigenbetriebsgesetz

(6) Ein etwaiger Jahresverlust ist, soweit er nicht aus Haushaltsmitteln der Gemeinde ausgeglichen wird, auf neue Rechnung vorzutragen. Die Gewinne der folgenden fünf Jahre sind zunächst zur Verlusttilgung zu verwenden. Ein nach Ablauf von fünf Jahren nicht getilgter Verlustvortrag kann durch Abbuchung von den Rücklagen ausgeglichen werden, wenn dies die Eigenkapitalausstattung zulässt, ist dies nicht der Fall, so ist der Verlust aus Haushaltsmitteln der Gemeinde auszugleichen.

## Erläuterungen zum Wirtschaftsplan der Gemeindewerke der Gemeinde Lohfelden für das Wirtschaftsjahr 2020

Der Eigenbetrieb führt seine Rechnung nach den Regeln der doppelten Buchführung.

### Der Wirtschaftsplan

gliedert sich in

#### Erfolgsplan

Wasserversorgung Ertrag	€	1.563.900
Wasserversorgung Aufwand	€	1.423.340
Energieversorgung Ertrag	€	1.013.200
Energieversorgung Aufwand	€	1.020.000

#### Vermögensplan

Wasserversorgung Einnahme	€	825.800
Wasserversorgung Ausgabe	€	825.800
Energieversorgung Einnahme	€	227.400
Energieversorgung Ausgabe	€	227.400

Der Erfolgsplan der Wasserversorgung erhöht sich gegenüber 2019 bei den Erträgen um € 61.100 und die Aufwendungen erhöhen sich um € 21.420. Die Wasserversorgung weist im Erfolgsplan einen Gewinn von € 140.560 aus.

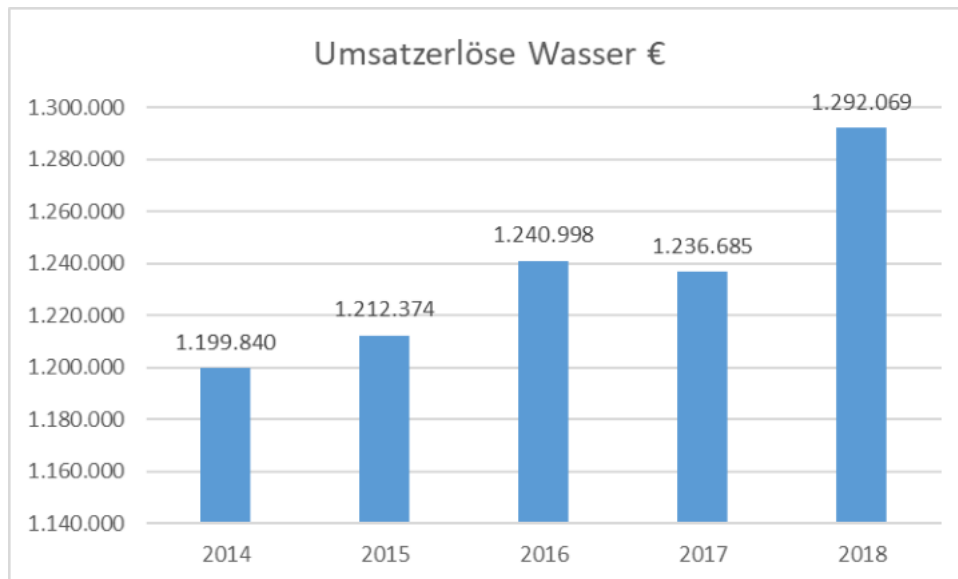
Im Erfolgsplan der Energieversorgung sind die Erträge mit € 1.013.200 und die Aufwendungen mit € 1.020.000 eingestellt. Hieraus ergibt sich ein Verlust von € 6.800.

### Erfolgsplan Wasserversorgung

#### **Ertrag**

Die Erträge aus der Veranschlagung der Umsatzerlöse werden auf € 1.443.300 festgesetzt, wobei die wesentlichen Positionen die Umsatzerlöse Wassergeld mit € 1.271.000 und die Auflösung der passivierten Ertragszuschüsse mit € 56.200 sind.





### **Aufwand**

Auf der Ausgabenseite werden die Aufwendungen für bezogene Leistungen mit € 401.990 sowie Roh-, Hilfs- und Betriebsstoffe mit € 163.000 in Ansatz gebracht. Die Personalkosten wurden nach dem Stand August 2019 kalkuliert und mit € 351.100 eingestellt.

Die Abschreibungen werden mit € 289.400 veranschlagt.

Für die Kredite sind Darlehenszinsen in Höhe von € 20.200 einzustellen.

Die Gegenüberstellung zwischen Erträgen € 1.563.900 und Aufwendungen des Erfolgsplanes von € 1.423.340 ergibt z.Zt. ein Überschuss von € 140.560.

### **Vermögensplan Wasserversorgung**

#### **Einnahmen**

Die Refinanzierung der Ausgaben des Vermögensplanes von € 825.800 erfolgt durch die Aktivierung der Hausanschlüsse mit € 100.000 und den Abschreibungen mit € 289.400. Zur Gesamtfinanzierung wird eine Darlehnsaufnahme in Höhe von € 436.400 eingestellt.

## Ausgaben

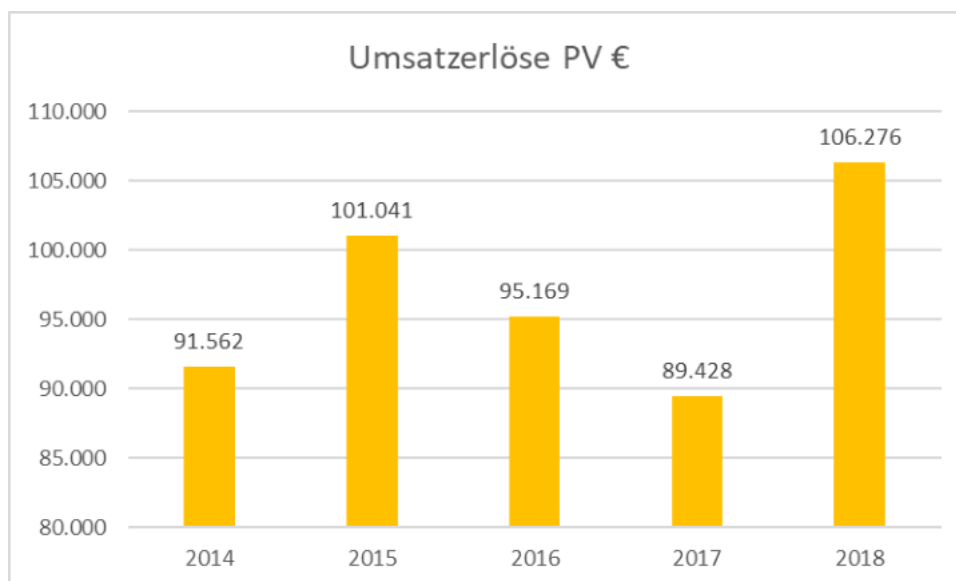
Auf der Ausgabenseite erscheinen folgende Veranschlagungen:

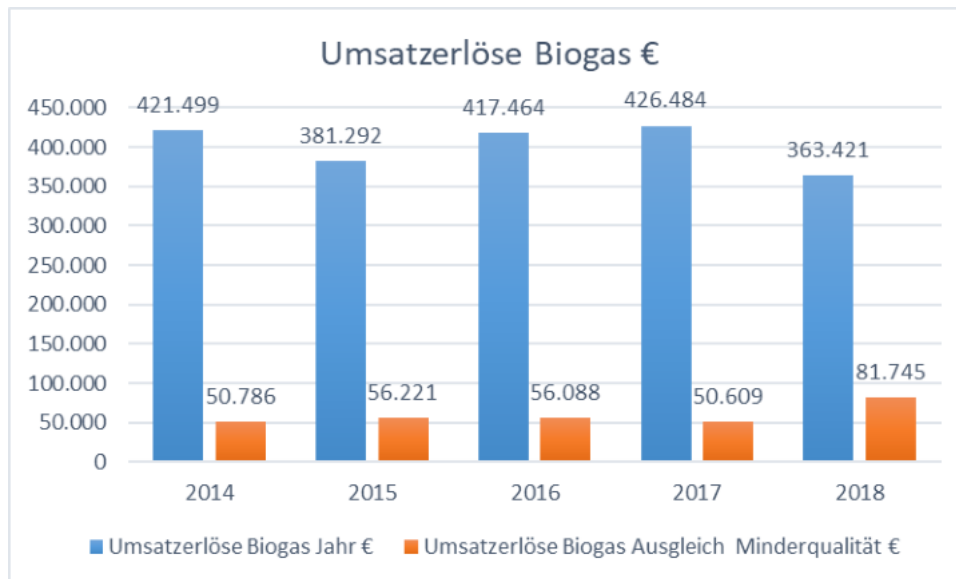
Anschaffung Wassermesser	€	25.000
Verteilungsanlagen Hausanschlüsse	€	50.000
Tiefbrunnen Brunnen I	€	250.000
Am Stadion/Parkstraße/Berliner Straße	€	50.000
Losseweg	€	50.000
Kurhessenweg	€	15.000
Lange Straße	€	10.000
Energetische Sanierung TB III + IV	€	10.000
Wassergewinnung Pumpen und Pumpwerke	€	175.000
Wassergewinnung Tiefbrunnen	€	15.000
Tiefbrunnen Söhre	€	10.000
BGA	€	14.800

## Erfolgsplan Energieversorgung

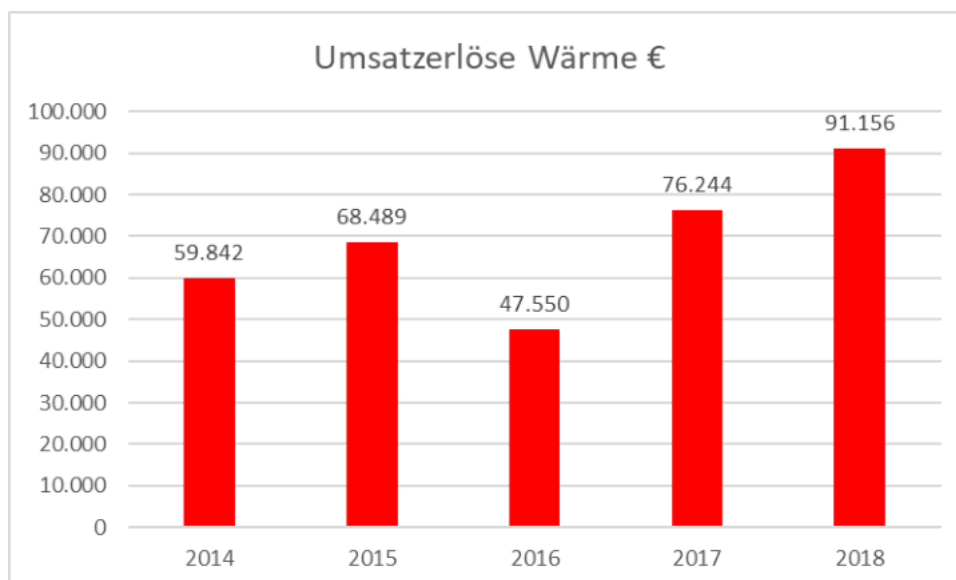
### Ertrag

Die Erträge aus der Veranschlagung der Einspeisevergütung PV-Anlagen werden auf € 135.000 und bei Biogas auf € 530.000 festgesetzt.





Die Erlöse aus Strom- und Wärmelieferungen an das Rathaus, Bürgerhaus und die Regenbogenschule werden auf € 80.500 geplant.



### Aufwand

Aufwendungen für Roh-, Hilfs- und Betriebsstoffe mit € 429.500 und für Aufwendungen für bezogene Leistungen werden mit € 188.500 in Ansatz gebracht.

Abschreibungen werden bei den PV-Anlagen mit € 50.400 und bei den Biogasanlagen mit € 107.500 eingestellt.

Für einen Kredit bei der KfW sind Darlehenszinsen für die PV-Anlagen in Höhe von € 1.300 angesetzt. Für diesen Kredit lief die Zinsbindung aus, sodass die Gemeindewerke von den derzeit sehr günstigen Konditionen profitieren konnte. Für den Kredit für die Biogasversorgung bei der WiBa wurden Darlehenszinsen in Höhe von € 22.200 eingestellt. Für Darlehenszinsen für die Beteiligung am Windpark Stiftswald wurden € 9.300 eingestellt. Für

die Beteiligung am Windpark Kreuzstein wurden Darlehenszinsen in Höhe von € 12.400 aufgenommen. Weitere Zinsaufwendungen betreffen den Windpark Söhrewald mit € 45.200.

### **Vermögensplan Energieversorgung**

Für die Finanzierung des Vermögensplanes stehen € 157.900 an Abschreibungsbeträgen sowie € 69.500 aus der Sonderpostenauflösung bereit.

Die Tilgungen sind mit € 188.900 eingestellt.

### **Stellenübersicht**

Der Wirtschaftsplan 2020 beinhaltet 10 Stellen, davon sind 4 Teilzeitstellen.

### **Schuldenübersicht**

Die Zins- u. Tilgungsanteile wurden für das Jahr 2020 anteilmäßig eingestellt. Zum Ende des Jahres 2020 beträgt der geplante Schuldenstand der Gemeindewerke € 6.266.140,43 gegenüber dem Vorjahr mit € 6.530.749,01.

Hierbei handelt es sich um innere Gemeindedarlehen (gesamt € 1.271.721,09), sowie um die Neuaufnahme im Jahr 2015 in Höhe von € 500.000 bei der KfW für den HB Lindenberg. Enthalten ist das neu aufgenommene Darlehen bei der KfW über € 1.346.000. Darlehen der KfW von € 1.200.000 und der WiBa von € 150.000 für die Photovoltaikanlagen, sowie ein Darlehen der LTH Bank von € 992.453 für die Biogasanlage. Weiterhin ist hierin die Beteiligung am Windpark Söhrewald/Niestetal mit € 1.504.000 und am Windpark Stiftswald mit 681.000 enthalten. Für die Beteiligung am Windpark Kreuzstein wurden € 940.000 aufgenommen.

### **Jahresabschluss Übersicht 2018**

Dieser wird zur Kenntnis beigefügt. Die Gemeindevertretung hat am 21.11.2019 den Jahresabschluss und den Lagebericht zur Kenntnis genommen. Der Jahresgewinn der Wasserversorgung in Höhe von € 263.411,75 wird der allgemeinen Rücklage zugeführt. Der Jahresverlust der Energieversorgung in Höhe von € 175.007,08 wird auf neue Rechnung vorgetragen. Der Gewinn des Stammgleises in Höhe von € 102,93 wird auf neue Rechnung vorgetragen.

Die Veröffentlichung des Jahresabschlusses 2018 erfolgte am 12.12.2019 im Blickpunkt der Gemeinde Lohfelden.

## Finanzplanung mit Investitionsprogramm

der Folgejahre wird beigefügt:

### Wasserversorgungsdarstellung

Für die Aufgabe, die Bevölkerung und die gewerblichen Betriebe der Gemeinde mit Trink- und Brauchwasser zu versorgen, werden von den Gemeindewerken Brunnen und Quellen vorgehalten. Für die Gewinnung, Speicherung und Verteilung des Wassers verfügen die Gemeindewerke über folgende Anlagen:

<u>Wasserbehälter</u>	<u>Baujahr</u>	<u>Fassungsvermögen</u> <u>( m<sup>3</sup> )</u>	
Herchenbach I	1910	80	
Herchenbach II	1941	625	
Söhre III	1980	2.450	
Lindenberg	1968	2.100	
Steinweg II	1997	600	Fertigstellung 21.03.1998
		<u>5.855</u>	

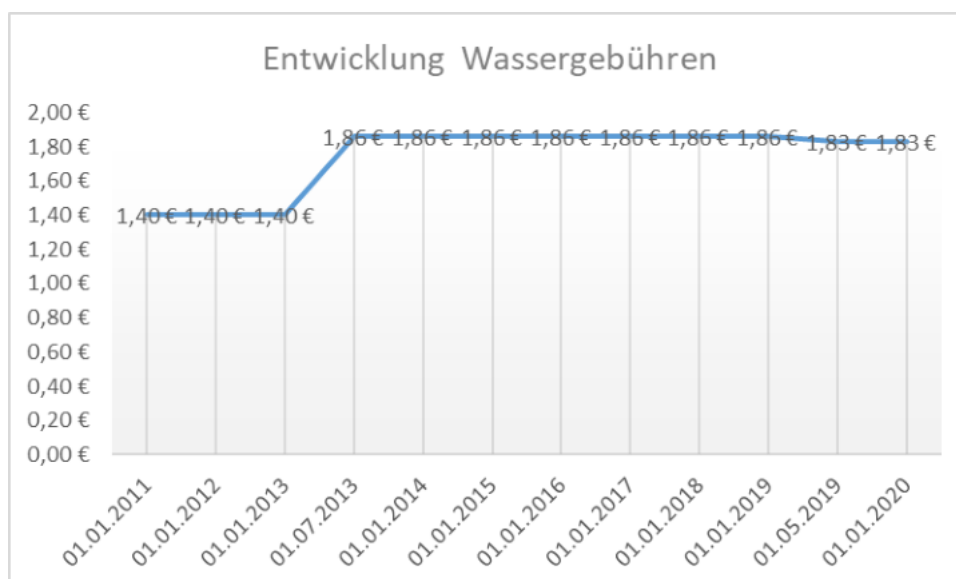
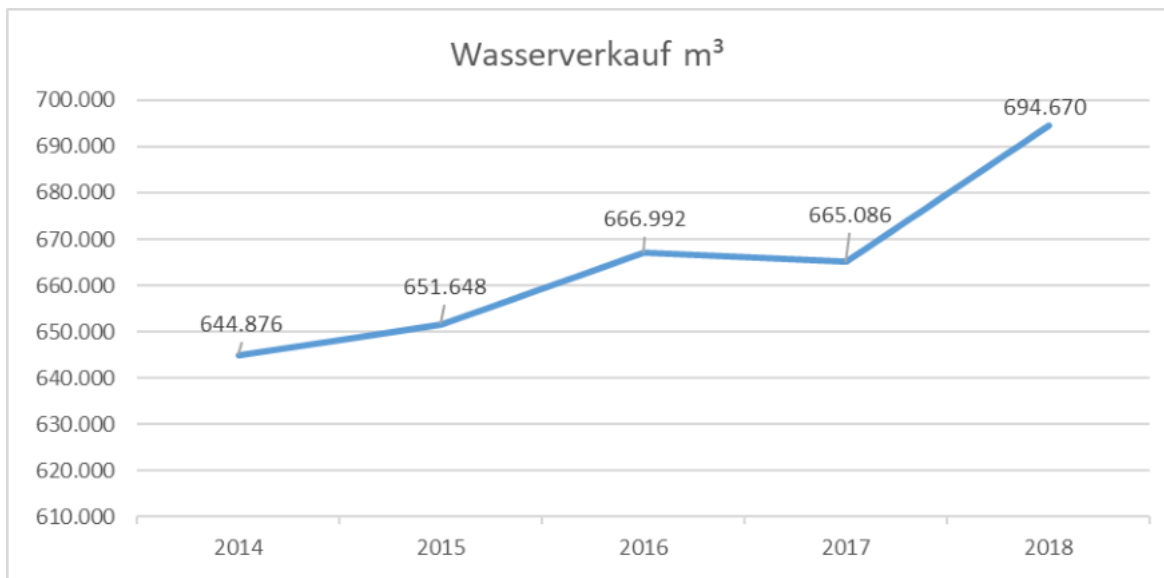
<u>Tiefbrunnen</u>	<u>Baujahr</u>	<u>Brunnentiefe</u> <u>( m )</u>	<u>Pumpenleistung</u> <u>( m<sup>3</sup>/h )</u>	<u>Fördermenge</u> <u>2018</u> <u>( m<sup>3</sup>/Jahr )</u>	
Herchenbach I	1941	142	25	275.634	
Herchenbach II	1949	182	40	70.709	
Söhre III	1975	186	35	81.310	
Söhre IV	1977	195	40	79.159	
Lindenberg	1968	150	50	306.566	
				<u>813.378</u>	85,20 %

<u>Quellen</u>	<u>Fahrenbachsteiche</u>		
	Rothenberg I und II sowie Diebsgraben		39.507
	Schornquellen		101.756
	Förderung Quellen:		<u>141.263</u>
	Gesamtfördermenge		<u>954.641</u>
	./. abzgl. Schorn Fuldabrück		39.340
	./. nicht zähl-/messbares Betriebswasser		
	./. Betriebsverluste		43.586
	./. Netzverluste		<u>192.897</u>
	Wasserverkauf *		<u>694.670</u>

Gegenüber dem Vorjahr gibt es eine Erhöhung des Wasserverkaufes um 29.584 m<sup>3</sup>.

Die rechnerischen Leitungsverluste haben sich von 23,67 % im Jahr 2017 auf 21,73 % des Jahres 2018 vermindert.

\* Die Auswertung bezieht sich auf die Wasserbilanz vom 06.05.2019 in Verbindung mit der tatsächlich abgerechneten Verkaufsmenge lt. Lagebericht.





# Erfolgsplan 2020

## 01 Gemeindegewerke Lohfelden

Pos.	Konten	Bezeichnung	Haushaltsansatz		Ergebnis des JA
			2020 EUR	2019 EUR	2018 EUR
1	2	3	4	5	6
<b>Erträge</b>					
1.	50-52,540-543,547 ,549,55	Umsatzerlöse	1.443.300	1.386.200	0,00
		50000030 Umsatzerlöse Wassergeld	1.271.000	1.240.000	0,00
		50010030 Zählermieten	45.000	45.000	0,00
		50020030 Auflösung pass. Ertragszuschüsse	56.200	56.200	0,00
		50300030 Reparaturkostensätze	45.000	45.000	0,00
		54102030 Sonstige Zuweisungen des Bundes	26.100	0	0,00
2.	53,546	Sonstige Betriebliche Erträge	116.500	112.500	0,00
		53010030 Personalkostenerstattung	100.000	100.000	0,00
		53300030 Erträge aus Schadenersatzleistungen	500	500	0,00
		53990030 Sonst. Erträge 19%	1.000	1.000	0,00
		53991030 Sonst. Erträge	9.000	5.000	0,00
		53992030 Erst. Gemeinde Fuldabrück	5.000	5.000	0,00
		53993030 Sonst. Erträge 7%	1.000	1.000	0,00
	=	<b>Summe der ordentlichen Erträge</b>	<b>1.559.800</b>	<b>1.498.700</b>	<b>0,00</b>
<b>3. Materialaufwand</b>					
a)	600-605	Aufwendungen für Roh-, Hilfs- und Betriebsstoffe	-163.000	-174.500	0,00
		60510030 Stromkosten	-160.000	-170.000	0,00
		60550030 Kfz.-Treibstoffe	-3.000	-4.500	0,00
b)	606-609,61,67,68,6 9	Aufwendungen für bezogene Leistungen	-401.990	-393.670	0,00
		60700030 Aufwendungen für Berufskleidung, Arbeitsschuttmittel u.ä.	-1.000	-1.000	0,00
		60800030 Filtermaterial	-12.000	-10.000	0,00
		60810030 Chlordioxidanlagen	-6.000	-6.000	0,00
		60890030 Sonst. Verwaltungskosten	-12.500	-12.500	0,00
		60900030 Anteilige Maschinen- und Kfz.-Kosten	-5.000	-5.000	0,00
		61310000 Aufwandsentschädigung für ehrenamtl. Tätige	-840	-420	0,00
		61613030 Sonst. Unterhaltungsaufwand	-1.000	-1.000	0,00



# Erfolgsplan 2020

## 01 Gemeindewerke Lohfelden

Pos.	Konten	Bezeichnung	Haushaltsansatz		Ergebnis des JA
			2020	2019	2018
1	2	3	EUR	EUR	EUR
			4	5	6
		61614030 <i>Unterhaltungsaufwand Stammgleis</i>	-1.500	-600	0,00
		61620030 <i>Installationsaufwand Reparaturen</i>	-45.000	-30.000	0,00
		61621030 <i>Unterhaltungsaufwand Hochbehälter</i>	-10.000	-6.000	0,00
		61622030 <i>Unterhaltungsaufwand Brunnen</i>	-15.000	-15.000	0,00
		61624030 <i>Unterhaltungsaufwand Pumpenanlagen</i>	-500	-500	0,00
		61625030 <i>Unterhaltungsaufwand Rohmetz</i>	-50.000	-40.000	0,00
		61626030 <i>Unterhaltungsaufwand Druckerhöhungsanlage</i>	-500	-500	0,00
		61627030 <i>Unterhaltungsaufwand Fernsteuerung</i>	-500	-500	0,00
		61629030 <i>Wasseruntersuchung</i>	-8.000	-8.000	0,00
		61630030 <i>Wassermesser/Zählerwechsel</i>	-12.000	-500	0,00
		61640030 <i>Kfz-Instandhaltung</i>	-3.000	-4.000	0,00
		61700030 <i>Anteilige Sachkosten der allg. Verwaltung</i>	-60.000	-70.000	0,00
		67000030 <i>Pachten</i>	-200	-200	0,00
		67200000 <i>Lizenzen und Konzessionen</i>	-750	-750	0,00
		67300030 <i>Gebühren</i>	-100	-100	0,00
		67400030 <i>Leiharbeitskräfte</i>	0	-40.000	0,00
		67500030 <i>Bankspesen/Kosten des Geldverkehrs</i>	-4.500	-4.500	0,00
		67710030 <i>Aufwendungen für Sachverständige, RAe u. Gerichtskosten</i>	-500	-500	0,00
		67720030 <i>Prüfung- u. Beratungskosten</i>	-8.000	-8.000	0,00
		67730030 <i>Aufwendungen für Energiemanagement</i>	-62.500	-50.000	0,00
		67790030 <i>Aufwendungen für andere Beratungsleistungen</i>	-50.000	-50.000	0,00
		67800030 <i>Sitzungsgelder</i>	-3.500	-3.500	0,00
		68310030 <i>Datenübertragungskosten</i>	-1.500	-1.500	0,00
		68320030 <i>Telefongebühren</i>	-3.000	-3.000	0,00
		68500030 <i>Reisekosten</i>	-1.500	-500	0,00
		68610030 <i>Werbungskosten</i>	-500	-500	0,00





# Erfolgsplan 2020

## 01 Gemeindegewerke Lohfelden

Pos.	Konten	Bezeichnung	Haushaltsansatz		Ergebnis des JA
			2020 EUR 4	2019 EUR 5	2018 EUR 6
		68620030 Bewirtungskosten	-500	-500	0,00
		68800030 Aufwendungen für Fort- und Weiterbildung	-5.000	-3.000	0,00
		69000030 Versicherungen (Gebäude)	-12.500	-12.500	0,00
		69010030 Kfz-Versicherungen	-2.100	-2.100	0,00
		69200030 Aufwendungen für Schadensersatz	-500	-500	0,00
		69900030 Sonst. Aufwand	-500	-500	0,00
	=	<b>Summe Materialaufwand</b>	<b>-564.990</b>	<b>-568.170</b>	<b>0,00</b>
<b>4.</b>		<b>Personalaufwand</b>			
a)	62-63	Löhne und Gehälter	-351.100	-346.300	0,00
		62000000 Löhne und Gehälter	-342.900	-339.000	0,00
		62010000 Leistungszulage TVÖD	-8.200	-7.300	0,00
b)	64-65	Sozialabgaben, Altersversorgung und sonstige Aufwendungen	-195.500	-196.400	0,00
		64010000 Aufwand Sozialversicherung	-71.100	-72.400	0,00
		64200030 Beiträge Berufsgenossenschaft	-3.200	-3.200	0,00
		64510000 Aufwand Zusatzversorgung	-21.000	-20.700	0,00
		64910030 Beihilfe	-200	-100	0,00
		65900030 Anteilige Personalkosten der allg. Verwaltung	-100.000	-100.000	0,00
	=	<b>Summe Personalaufwand</b>	<b>-546.600</b>	<b>-542.700</b>	<b>0,00</b>
5.	66	Abschreibungen	-289.400	-266.000	0,00
		66200030 Abschreibungen auf Sachanlagen	-289.400	-266.000	0,00
6.	70,1703,74,76	Sonstige betriebliche Aufwendungen	-150	-150	0,00
		70200030 Grundsteuer	-150	-150	0,00
	=	<b>Summe der ordentlichen Aufwendungen</b>	<b>-1.401.140</b>	<b>-1.377.020</b>	<b>0,00</b>
	=	<b>Saldo aus ordentlichen Erträgen und Aufwendungen</b>	<b>158.660</b>	<b>121.680</b>	<b>0,00</b>
7.	56,57,59	Sonstige Zinsen und ähnliche Erträge	4.100	4.100	0,00
		57000030 Zinserträge von Stundungen	1.000	1.000	0,00
		57100030 Bankzinsen	100	100	0,00
		57620030 Mahngebühren	3.000	3.000	0,00
8.	71,77,79	Zinsen und ähnliche Aufwendungen	-21.700	-24.400	0,00



# Erfolgsplan 2020

## 01 Gemeindewerke Lohfelden

Pos.	Konten	Bezeichnung	Haushaltsansatz		Ergebnis des JA
			2020 EUR	2019 EUR	2018 EUR
1	2	3	4	5	6
		77100030 Darlehenszinsen	-20.200	-22.900	0,00
		77500030 Zinsaufwand	-1.500	-1.500	0,00
	=	<b>Summe Ergebnis der gewöhnlichen Geschäftstätigkeit</b>	<b>141.060</b>	<b>101.380</b>	<b>0,00</b>
9.	703	Kfz-Steuer	-500	-500	0,00
		70300030 Kfz-Steuer	-500	-500	0,00
	=	Überschuss / Fehlbetrag	140.560	100.880	0,00



# Vermögensplan 2020

## 01 Gemeindewerke Lohfelden

Pos.	Investitionszuweisungen	Haushaltsansatz			Ergebnis des Jahresabschlusses	Investitions- und Investitionsförderungsmaßnahmen		
		2020	Verpflichtungsermächtigungen	2019		2018	Gesamtauszahlungsbedarf	davon bisher bereit gestellt
1	2	3	4	5	6	7	8	
<b>EINNAHMEN</b>								
1.	Zuführung vom Erfolgsplan	0	0	0	0,00	0	0	
2.	Einnahmen aus Investitionstätigkeit und -zuschüssen sowie aus Investitionsbeiträgen	-100.000	0	-205.000	0,00	-605.000	-205.000	
	<i>36010030 Investitionszuschuss Land Hessen</i>	0	0	-105.000	0,00	-105.000	-105.000	
	<i>Klimaschutzpumpen</i>							
	<i>36120030 Aktivierte Hausanschlüsse</i>	-100.000	0	-100.000	0,00	-500.000	-100.000	
3.	Einnahmen aus dem Abgang von Vermögensgegenständen des Sachanlagevermögens und des immateriellen Vermögens	0	0	0	0,00	0	0	
4.	Einnahmen aus Abgängen von Vermögensgegenständen des Finanzanlagevermögens	0	0	0	0,00	0	0	
5.	Darlehensaufnahme	-436.400	0	-387.700	0,00	-824.100	-387.700	
	<i>42070030 Verbindlichkeiten gegenüber Kreditinstituten</i>	-436.400	0	-387.700	0,00	-824.100	-387.700	
6.	Abschreibungen auf Sachanlagen	-289.400	0	-266.000	0,00	-2.570.355	-1.412.755	
	<i>66200030 Abschreibungen auf Sachanlagen</i>	-289.400	0	-266.000	0,00	-2.550.793	-1.393.193	
	<i>66710000 Abschreibungen auf Forderungen wegen Uneinbringlichkeit</i>	0	0	0	0,00	-1.149	-1.149	
	<i>66720030 Einzelwertberichtigungen auf Forderung aus Lieferung und Leistung</i>	0	0	0	0,00	-15.242	-15.242	
	<i>66730030 Einstellung Pauschalwertberichtigung</i>	0	0	0	0,00	-3.170	-3.170	
7.	Rücklagenentnahme	0	0	0	0,00	0	0	
	<b>EINNAHMEN</b>	<b>-825.800</b>	<b>0</b>	<b>-858.700</b>	<b>0,00</b>	<b>-3.999.455</b>	<b>-2.005.455</b>	
<b>AUSGABEN</b>								
8.	Auszahlungen für aktivierte Investitionszuweisungen	0	0	0	0,00	0	0	
9.	Erwerb von Grundstücke, Gebäude und Bauten pp.	75.000	0	140.000	0,00	440.000	140.000	
	<i>06492130 Wassermesser</i>	25.000	0	40.000	0,00	140.000	40.000	
	<i>06597030 Vert. Rohrnetz und Hausanschlüsse neu</i>	50.000	0	100.000	0,00	300.000	100.000	
10.	Baumaßnahmen	460.000	0	365.000	0,00	1.540.000	365.000	
	<i>09521030 Anlagen im Bau</i>	385.000	0	290.000	0,00	1.375.000	290.000	
	<i>09529030 Mühlweg</i>	0	0	0	0,00	15.000	0	
	<i>09530030 Sonstige Baumaßnahmen</i>	75.000	0	75.000	0,00	150.000	75.000	
11.	Investitionen in das sonstige Sachanlagevermögen	214.800	0	259.000	0,00	620.800	259.000	
	<i>06491130 Wassergewinnung Pumpen u. Pumpwerke</i>	175.000	0	175.000	0,00	350.000	175.000	
	<i>06491230 Wassergewinnung Tiefbrunnen</i>	15.000	0	15.000	0,00	75.000	15.000	
	<i>06491630 Tiefbrunnen Söhre (Planung/Tiefbohrung)</i>	10.000	0	10.000	0,00	50.000	10.000	
	<i>08466330 Betriebs- u. Geschäftsausstattung</i>	8.000	0	58.000	0,00	135.000	58.000	
	<i>08500030 Büromaschinen, Organisationsmittel, Datenverarbeitungs- und Kommunikationsanlagen</i>	2.800	0	0	0,00	2.800	0	
	<i>08900030 geringwertige Wirtschaftsgüter (€ 250,00 bis 800,00)</i>	4.000	0	1.000	0,00	8.000	1.000	
12.	Investitionen in das Finanzanlagevermögen	0	0	0	0,00	0	0	
13.	Auflösung empfangene Ertragszuschüssen	0	0	0	0,00	0	0	
14.	Tilgung Darlehen	76.000	0	94.700	0,00	373.800	94.700	
	<i>42060030 Verbindlichkeiten gegenüber KfW - HB Lindenberg</i>	29.500	0	29.500	0,00	147.500	29.500	
	<i>46200030 Verbindl. gg. Gmd. (Darl.)</i>	5.500	0	25.800	0,00	31.300	25.800	



# Vermögensplan 2020

01 Gemeindewerke Lohfelden

Pos.	Investitionszuweisungen	Haushaltsansatz			Ergebnis des Jahresabschlusses	Investitions- und Investitionsförderungsmaßnahmen	
		2020	Verpflichtungsermächtigungen	2019		Gesamtauszahlungsbedarf	davon bisher bereit gestellt
		EUR					
1	2	3	4	5	6	7	8
	46300030 Verb. gg. Gmd. (Darf.II)	34.300	0	33.000	0,00	160.000	33.000
	46400030 Verb. gg. Gmd. (Darf.III)	6.700	0	6.400	0,00	35.000	6.400
15.	Ist-Fehlbetrag Vermögensplan	0	0	0	0,00	0	0
	<b>AUSGABEN</b>	<b>825.800</b>	<b>0</b>	<b>858.700</b>	<b>0,00</b>	<b>2.974.600</b>	<b>858.700</b>
	<b>Zu-/Überschuss</b>	<b>0</b>	<b>0</b>	<b>0</b>	<b>0,00</b>	<b>-1.024.855</b>	<b>-1.146.755</b>

\*\*\* Ende der Liste "Finanzhaushalt" \*\*\*



# Erfolgsplan 2020

## 02 Energieversorgung Lohfelden (neu)

Pos.	Konten	Bezeichnung	Haushaltsansatz		Ergebnis des JA
			2020	2019	2018
1	2	3	EUR	EUR	EUR
			4	5	6
<b>Erträge</b>					
1.	50-52,540-543,547 ,549,55	Umsatzerlöse	745.500	745.500	0,00
		50010050 Einspeisevergütung PV-Anlagen	135.000	135.000	0,00
		50011050 Einspeisevergütung Strom Biogas	530.000	530.000	0,00
		50012050 Erlöse aus Wärmeverbrauch Biogasanlage	8.500	8.500	0,00
		50012150 Erlöse aus Wärmeverbrauch Rathaus/Bürgerhaus	17.000	17.000	0,00
		50012250 Erlöse aus Wärmeverbrauch Regenbogenschule	35.000	35.000	0,00
		50013050 Erlöse Selbstverbrauch Strom Rathaus/Bürgerhaus/FFW	20.000	20.000	0,00
2.	53,546	Sonstige Betriebliche Erträge	90.000	90.000	0,00
		53010050 Personalkostenerstattung	20.500	20.500	0,00
		53991050 sonstige Erträge	100	100	0,00
		54600050 Erträge aus der Auflösung von Sonderposten	69.400	69.400	0,00
	=	<b>Summe der ordentlichen Erträge</b>	<b>835.500</b>	<b>835.500</b>	<b>0,00</b>
<b>3. Materialaufwand</b>					
a)	600-605	Aufwendungen für Roh-, Hilfs- und Betriebsstoffe	-429.500	-479.500	0,00
		60510050 Stromkosten	-9.500	-9.500	0,00
		60520050 Abfackeln Überschussgas	-5.000	-5.000	0,00
		60521050 Aufwand Gasproduktion	-415.000	-465.000	0,00
b)	606-609,61	Aufwendungen für bezogene Leistungen	-188.500	-182.500	0,00
		61110050 Wartung Gasaufbereitung	-4.500	-3.500	0,00
		61120050 Wartung BHKW I	-12.500	-12.500	0,00
		61121050 Wartung BHKW I a	-12.500	-12.500	0,00
		61130050 Wartung BHKW II	-12.500	-12.500	0,00
		61140050 Wartung BHKW III	-12.500	-12.500	0,00
		61150050 Filter	-20.000	-20.000	0,00
		61300050 Externe Bereitschaft Biogas	-20.000	-20.000	0,00
		61613050 sonst. Unterhaltungsaufwand	-45.000	-30.000	0,00



# Erfolgsplan 2020

## 02 Energieversorgung Lohfelden (neu)

Pos.	Konten	Bezeichnung	Haushaltsansatz		Ergebnis des JA
			2020 EUR 4	2019 EUR 5	2018 EUR 6
		61620050 Generalüberholung BHKW's	-45.000	-55.000	0,00
		61629550 Wartungskosten PV-Anlagen, Garantieverlängerung	-3.000	-3.000	0,00
		61660050 Wartung E-Tankstelle	-1.000	-1.000	0,00
	=	<b>Summe Materialaufwand</b>	<b>-618.000</b>	<b>-662.000</b>	<b>0,00</b>
<b>4.</b>		<b>Personalaufwand</b>			
a)	62-63	Löhne und Gehälter	-71.300	-70.400	0,00
		62000050 Löhne und Gehälter	-71.300	-70.400	0,00
b)	64-65	Sozialabgaben, Altersversorgung und sonstige Aufwendungen	-17.800	-17.800	0,00
		64010050 Sozialaufwendungen	-13.400	-13.400	0,00
		64510050 Zusatzversorgung (ZVK)	-4.400	-4.400	0,00
	=	<b>Summe Personalaufwand</b>	<b>-89.100</b>	<b>-88.200</b>	<b>0,00</b>
5.	66	Abschreibungen	-157.900	-158.700	0,00
		66210050 Abschreibungen PV-Anlagen	-50.400	-50.400	0,00
		66211050 Abschreibungen Biogas	-107.500	-108.300	0,00
6.	67-69,70,1703,74,7 6	Sonstige betriebliche Aufwendungen	-61.800	-61.800	0,00
		67000050 Pachten für PV-Anlagen	-39.900	-39.900	0,00
		67720050 Prüfungs- und Beratungskosten	-3.000	-3.000	0,00
		68320050 Telefonkosten	-4.000	-4.000	0,00
		68500050 Reisekosten	-200	-200	0,00
		68800050 Aufwendungen für Fort- und Weiterbildung	-2.000	-2.000	0,00
		69000050 Versicherungen/Garantieleistungen	-11.500	-11.500	0,00
		69100050 Mitgliedsbeiträge	-200	-200	0,00
		69930050 sonstiger betrieblicher Aufwand	-1.000	-1.000	0,00
	=	<b>Summe der ordentlichen Aufwendungen</b>	<b>-926.800</b>	<b>-970.700</b>	<b>0,00</b>
	=	<b>Saldo aus ordentlichen Erträgen und Aufwendungen</b>	<b>-91.300</b>	<b>-135.200</b>	<b>0,00</b>
7.	56,57,59	Sonstige Zinsen und ähnliche Erträge	177.700	127.700	0,00
		56400050 Erträge aus Ausschüttungen Windpark	150.000	100.000	0,00
		56500050 Zinsen auf Ausleihungen an eine Beteiligung	27.700	27.700	0,00



# Erfolgsplan 2020

## 02 Energieversorgung Lohfelden (neu)

Pos.	Konten	Bezeichnung	Haushaltsansatz		Ergebnis des JA
			2020	2019	2018
1	2	3	EUR	EUR	EUR
			4	5	6
8.	71,77,79	Zinsen und ähnliche Aufwendungen	-93.200	-133.400	0,00
		<i>77100050 Darlehenszinsen KfW für PV</i>	-1.300	-24.100	0,00
		<i>77110050 Darlehenszinsen Wiba für Biogas</i>	-22.200	-26.400	0,00
		<i>77120050 Darlehenszinsen für Wiba PV-FFW</i>	-2.800	-3.000	0,00
		<i>77130050 Darlehenszinsen Stiftswald</i>	-9.300	-9.700	0,00
		<i>77140050 Darlehenszinsen Kreuzstein</i>	-12.400	-25.000	0,00
		<i>77620050 Zinsen und ähnliche Aufwendungen an Gemeinden (Windpark)</i>	-45.200	-45.200	0,00
	=	<b>Summe Ergebnis der gewöhnlichen Geschäftstätigkeit</b>	<b>-6.800</b>	<b>-140.900</b>	<b>0,00</b>
9.	703	Kfz-Steuer	0	0	0,00
	=	Überschuss / Fehlbetrag	-6.800	-140.900	0,00



# Vermögensplan 2020

## 02 Energieversorgung Lohfelden (neu)

Pos.	Investitionszuweisungen	Haushaltsansatz			Ergebnis des Jahresabschlusses	Investitions- und Investitionsförderungsmaßnahmen	
		2020	Verpflichtungsermächtigungen	2019		Gesamtauszahlungsbedarf	davon bisher bereit gestellt
		EUR					
1	2	3	4	5	6	7	8
<b>EINNAHMEN</b>							
1.	Zuführung vom Erfolgsplan	0	0	0	0,00	0	0
2.	Einnahmen aus Investitionstätigkeit und -zuschüssen sowie aus Investitionsbeiträgen	-69.500	0	-44.250	0,00	-322.250	-44.250
	<i>36010050 Sonderposten aus Investitionszuschuss Land</i>	<i>-55.200</i>	<i>0</i>	<i>-27.600</i>	<i>0,00</i>	<i>-248.400</i>	<i>-27.600</i>
	<i>36020050 Sonderposten aus Investitionszuweisung Abfallentsorgung Landkreis</i>	<i>-14.300</i>	<i>0</i>	<i>-16.650</i>	<i>0,00</i>	<i>-73.850</i>	<i>-16.650</i>
3.	Einnahmen aus dem Abgang von Vermögensgegenständen des Sachanlagevermögens und des immateriellen Vermögens	0	0	0	0,00	0	0
4.	Einnahmen aus Abgängen von Vermögensgegenständen des Finanzanlagevermögens	0	0	0	0,00	0	0
5.	Darlehensaufnahme	0	0	0	0,00	0	0
6.	Abschreibungen auf Sachanlagen	-157.900	0	-158.700	0,00	-1.356.226	-725.626
	<i>66210050 Abschreibungen PV-Anlagen</i>	<i>-50.400</i>	<i>0</i>	<i>-50.400</i>	<i>0,00</i>	<i>-443.545</i>	<i>-241.945</i>
	<i>66211050 Abschreibungen Biogas</i>	<i>-107.500</i>	<i>0</i>	<i>-108.300</i>	<i>0,00</i>	<i>-912.178</i>	<i>-483.178</i>
	<i>66500050 Abschreibungen auf geringwertige Wirtschaftsgüter (GWG)</i>	<i>0</i>	<i>0</i>	<i>0</i>	<i>0,00</i>	<i>-502</i>	<i>-502</i>
7.	Rücklagenentnahme	0	0	-950.000	0,00	-950.000	-950.000
	<i>32510050 Allgemeine Rücklagen</i>	<i>0</i>	<i>0</i>	<i>-950.000</i>	<i>0,00</i>	<i>-950.000</i>	<i>-950.000</i>
	<b>EINNAHMEN</b>	<b>-227.400</b>	<b>0</b>	<b>-1.152.950</b>	<b>0,00</b>	<b>-2.628.476</b>	<b>-1.719.876</b>
<b>AUSGABEN</b>							
8.	Auszahlungen für aktivierte Investitionszuweisungen	0	0	0	0,00	0	0
9.	Erwerb von Grundstücke, Gebäude und Bauten pp.	0	0	0	0,00	0	0
10.	Baumaßnahmen	20.000	0	20.000	0,00	40.000	20.000
	<i>09580050 Externe Steuerung Verdichter</i>	<i>20.000</i>	<i>0</i>	<i>20.000</i>	<i>0,00</i>	<i>40.000</i>	<i>20.000</i>
11.	Investitionen in das sonstige Sachanlagevermögen	0	0	0	0,00	0	0
12.	Investitionen in das Finanzanlagevermögen	0	0	950.000	0,00	950.000	950.000
	<i>13913050 Beteiligung Windpark Kreuzstein</i>	<i>0</i>	<i>0</i>	<i>950.000</i>	<i>0,00</i>	<i>950.000</i>	<i>950.000</i>
13.	Auflösung empfangene Ertragszuschüssen	0	0	0	0,00	0	0
14.	Tilgung Darlehen	188.900	0	141.400	0,00	899.231	141.400
	<i>42060050 Verbindlichkeiten aus Kreditaufn. bei Kreditinstituten (WiBa PV.FFW)</i>	<i>7.500</i>	<i>0</i>	<i>7.500</i>	<i>0,00</i>	<i>37.500</i>	<i>7.500</i>
	<i>42061050 Verbindlichkeiten aus Kreditaufnahme DZ HYP WP Kreuzstein</i>	<i>47.000</i>	<i>0</i>	<i>0</i>	<i>0,00</i>	<i>188.000</i>	<i>0</i>
	<i>42070050 Verbindl. aus Kreditaufnahmen für Investitionen WP Stiftswald</i>	<i>30.700</i>	<i>0</i>	<i>30.200</i>	<i>0,00</i>	<i>155.231</i>	<i>30.200</i>
	<i>46500050 Verbindlichkeiten aus Kreditaufnahmen KfW für PV-Anlagen</i>	<i>70.600</i>	<i>0</i>	<i>70.600</i>	<i>0,00</i>	<i>353.000</i>	<i>70.600</i>
	<i>46600050 Darlehenstilgung Wiba für Biogas</i>	<i>33.100</i>	<i>0</i>	<i>33.100</i>	<i>0,00</i>	<i>165.500</i>	<i>33.100</i>
15.	Ist-Fehlbetrag Vermögensplan	0	0	0	0,00	0	0
16.	Zuführung an Rücklagen	18.500	0	41.550	0,00	60.050	41.550
	<i>32510050 Allgemeine Rücklagen</i>	<i>18.500</i>	<i>0</i>	<i>41.550</i>	<i>0,00</i>	<i>60.050</i>	<i>41.550</i>
	<b>AUSGABEN</b>	<b>227.400</b>	<b>0</b>	<b>1.152.950</b>	<b>0,00</b>	<b>1.949.281</b>	<b>1.152.950</b>
	<b>Zu-/Überschuss</b>	<b>0</b>	<b>0</b>	<b>0</b>	<b>0,00</b>	<b>-679.195</b>	<b>-566.926</b>





# Vermögensplan 2020

## 02 Energieversorgung Lohfelden (neu)

Pos.	Investitionszuweisungen	Haushaltsansatz			Ergebnis des Jahresabschlusses	Investitions- und Investitionsförderungsmaßnahmen	
		2020	Verpflichtungsermächtigungen	2019		2018	Gesamtauszahlungsbedarf
					EUR		
1	2	3	4	5	6	7	8

\*\*\* Ende der Liste "Finanzhaushalt" \*\*\*

Anlage 1
**Gemeindewerke  
der Gemeinde Lohfelden**
**F i n a n z p l a n  
zum Wirtschaftsplan 2020 ff**

- 1 -

A. Übersicht über die Entwicklung der Ausgaben und der Deckungsmittel des Vermögensplanes (§ 19 Nr. 1 EigBGes) - Wasserversorgung/Energieversorgung -						
Nr.	Bezeichnung	2019	2020	2021	2022	2023
	<b><u>Deckungsmittel (Mittelherkunft)</u></b>					
1	Zuführung zum Stammkapital					
2	Entnahmen aus Rücklage -vermindert um Zuführung	950	0	30	0	0
3	Zuführungen zu langfristigen Rück- stellungen abzüglich Entnahmen					
4	Zuführung zu Sonderposten mit Rück- lageanteil abzüglich Entnahmen					
5	Abschreibungen und Anlagenabgänge (ohne Nr. 6)	425	447	420	420	420
6	Vom Anschaffungswert abzusetzende Kapitalzuschüsse					
7	Zuschüsse Nutzungsberechtigter abzüglich Entnahmen aus Pos. C der "Empfangene Ertragszuschüsse"	250	170	104	104	104
8	Rückflüsse aus gewährten Darlehen					
9	Kredite					
	a) von der Gemeinde					
	b) von Dritten	388	436	39	132	132
	Deckungsmittel insgesamt	2.013	1.053	593	656	656

Nr.	Bezeichnung	2019	2020	2021	2022	2023
	<b>Ausgaben (Mittelverwendung)</b>					
1	Sachanlagen und immaterielle Anlagenwerte					
	für Energieversorgung	20	20	0	0	0
	für Wasserversorgung	764	750	318	318	318
2	Finanzanlagen	950				
3	Tilgung von Krediten	237	265	275	338	338
4	Rückzahlung von Stammkapital					
5	Zuführung zu Rücklagen	42	18	0	0	0
	Ausgaben insgesamt	2.013	1.053	593	656	656

**GEMEINDE LOHFELDEN**  
GEMEINDEWERKE



Schuldenübersicht Ansatz 2020

Gläubiger	Konto-Nr.	Ursprungsjahr	Ursprungl.-Höhe	Stand 31.12.2019	Zinssatz %	Zinsberechnung	Voraus. Zinsen 2020	Voraus. Tilgung 2020	Stand 31.12.2020
<b>GW:</b>									
Gmd	46200030	1997	446.664,59 €	5.477,58 €	4,00%	ohne	109,56 €	5.477,58 €	- €
Gmd	46300030	1998	650.056,50 €	126.858,91 €	4,00%	ohne	4.735,07 €	34.268,31 €	92.590,60 €
Gmd	46400030	2004	175.000,00 €	97.602,74 €	4,00%	ohne	3.838,15 €	6.661,85 €	90.940,89 €
KfW HB Ldbg.	42600030	2015	500.000,00 €	455.882,00 €	0,64%	15.08.2025	2.847,06 €	29.412,00 €	426.470,00 €
KfW HB Ldbg.	42060030	2018	636.000,00 €	636.000,00 €	0,64%	15.08.2028	8.614,40 €	- €	636.000,00 €
KfW Kasseler Str.	42061030	2018	300.000,00 €	300.000,00 €	0,64%	15.08.2028	- €	- €	300.000,00 €
KfW Steinweg / Sudetenstraße	42062030	2018	285.000,00 €	285.000,00 €	0,64%	15.08.2028	- €	- €	285.000,00 €
KfW Talstraße	42063030	2018	125.000,00 €	125.000,00 €	0,64%	15.08.2028	- €	- €	125.000,00 €
<b>Gesamt</b>				<b>2.031.821,23 €</b>			<b>20.144,24 €</b>	<b>75.819,74 €</b>	<b>1.956.001,49 €</b>
<b>Energie:</b>									
KfW div.PV	46500050	2009	1.200.000,00 €	688.208,00 €	3,28%	15.11.2019	1.307,60 €	70.592,00 €	617.616,00 €
WiBank Biogas	46600050	2011	992.453,00 €	694.717,07 €	3,62%	17.02.2020	22.144,88 €	33.081,77 €	661.635,30 €
Wibank PV-FFW	42060050	2015	150.000,00 €	112.500,00 €	2,47%	15.06.2034	2.778,75 €	7.500,00 €	105.000,00 €
Gmd Windpark S/N	46200050	2015	1.504.000,00 €	1.504.000,00 €	3,00%	31.12.2033	45.120,00 €	- €	1.504.000,00 €
Helaba Windpark Stiftswald	42070050	2017	681.000,00 €	606.502,71 €	1,55%	30.06.2037	9.223,41 €	30.615,07 €	575.887,64 €
DZ Hyp WP/Kreuzstein	42061050	2019	940.000,00 €	893.000,00 €	1,41%	30.12.2038	12.342,80 €	47.000,00 €	846.000,00 €
<b>Gesamt</b>				<b>4.498.927,78 €</b>			<b>92.917,44 €</b>	<b>188.788,84 €</b>	<b>4.310.138,94 €</b>
				<b>6.530.749,01 €</b>			<b>113.061,68 €</b>	<b>264.608,58 €</b>	<b>6.266.140,43 €</b>