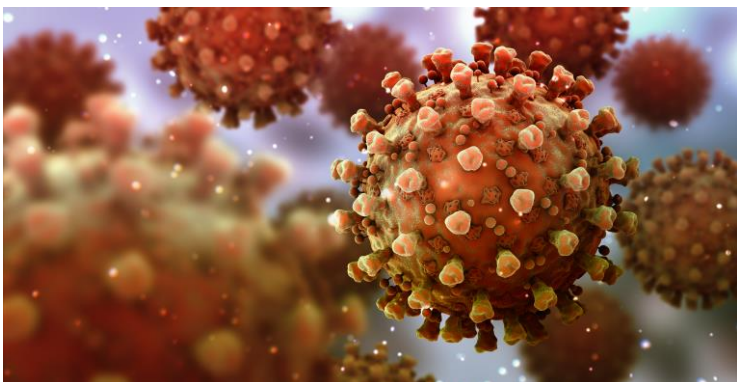




Haushaltssatzung  
Haushaltsplan  
mit Anlagen

**ENDFASSUNG**

Wirtschaftsplan der  
Gemeindewerke



**2021**

## Haushaltsplan Gemeinde Lohfelden 2021

	Seite
Haushaltssatzung	3
Vorbericht	7
Angaben zur Beurteilung der dauernden finanziellen Leistungsfähigkeit (Finanzstatusbericht)	47
Überblick über die Kostenstellen + Statistische Angaben	63
Budget- und Deckungsvermerke	70
Gesamtergebnishaushalt	71
Gesamtfinanzhaushalt	79
Investitionsprogramm	85
Teilergebnishaushalt	92
Teilfinanzhaushalt (inkl. Investitionen)	317
Mittelfristige Ergebnisplanung	513
Mittelfristige Finanzplanung	520
Produktbuch der Gemeinde Lohfelden	525
Stellenplan	567
Zusammenstellung der Unterhaltungsaufwendungen + Investitionen	577
Übersicht über die Verbindlichkeiten	589
Forderungsübersicht	591
Übersicht über die Rücklagen	593
Übersicht über die gewährten Fraktionsgelder	594
Wirtschaftsplan der Gemeindewerke (Wasser- und Energieversorgung)	595



## Haushaltssatzung der Gemeinde Lohfelden für das Haushaltsjahr 2021

Aufgrund der §§ 94 ff. der Hessischen Gemeindeordnung (HGO) in der Fassung der Bekanntmachung vom 07.03.2005 (GVBl. I S. 142), zuletzt geändert durch Artikel 3 des Gesetzes vom 11. Dezember 2020 (GVBl. S. 915), hat die Gemeindevertretung am 11. Februar 2021 folgende Haushaltssatzung beschlossen:

### § 1

Der Haushaltsplan für das Haushaltsjahr	2021
wird im Ergebnishaushalt	
im ordentlichen Ergebnis	
mit dem Gesamtbetrag der Erträge auf	-32.813.305 €
mit dem Gesamtbetrag der Aufwendungen auf	33.848.052 €
mit einem Saldo von	1.034.747 €
im außerordentlichen Ergebnis	
mit dem Gesamtbetrag der Erträge auf	-1.000 €
mit dem Gesamtbetrag der Aufwendungen auf	300.000 €
mit einem Saldo von	299.000 €
mit einem Fehlbetrag von	1.333.747 €
im Finanzhaushalt	
mit dem Saldo aus den Einzahlungen und Auszahlungen aus laufender Verwaltungstätigkeit auf	809.396 €
und dem Gesamtbetrag der	
Einzahlungen aus Investitionstätigkeit auf	1.780.270 €
Auszahlungen aus Investitionstätigkeit auf	-9.068.930 €
mit einem Saldo von	-7.288.660 €
Einzahlungen aus Finanzierungstätigkeit auf	6.500.000 €
Auszahlungen aus Finanzierungstätigkeit auf	-420.000 €
mit einem Saldo von	6.080.000 €
mit einem Zahlungsmittelüberschuss des Haushaltsjahres von	-399.267 €
festgesetzt.	

**§ 2**

Der Gesamtbetrag der Kredite, deren Aufnahme im Haushaltsjahr 2021 zur Finanzierung von Investitionen und Investitionsförderungsmaßnahmen erforderlich ist, wird auf 6.500.000 € festgesetzt.

**§ 3**

Verpflichtungsermächtigungen werden nicht veranschlagt.

**§ 4**

Der Höchstbetrag der Liquiditätskredite, die im Haushaltsjahr 2021 zur rechtzeitigen Leistung von Auszahlungen in Anspruch genommen werden dürfen, wird auf 2.500.000 € festgesetzt.

**§ 5<sup>1</sup>**

Die Steuersätze für die Gemeindesteuern werden für das Haushaltsjahr 2021 wie folgt festgesetzt:

1. Grundsteuer	
a) für land- und forstwirtschaftliche Betriebe (Grundsteuer A) auf	520 v. H.
b) für Grundstücke (Grundsteuer B) auf	520 v. H.
2. Gewerbesteuer auf	475 v. H.

**§ 6**

Ein Haushaltssicherungskonzept wurde nicht beschlossen.

**§ 7**

Es gilt der von der Gemeindevertretung als Teil des Haushaltsplans beschlossene Stellenplan.

**§ 8**

Die Ansätze für Aufwendungen der Kontengruppe 61, Aufwendungen für bezogene Leistungen, Hauptkonto 616, Fremdinstandhaltung, werden gemäß § 21 Abs. 1 GemHVO für übertragbar erklärt.

**§ 9**

Erhebliche Aufwendungen und Auszahlungen im Sinne von § 100 (1) HGO sind Beträge von mehr als 100.000 €. Über die Leistung von Aufwendungen und Auszahlungen bis zu einem Betrag von 10.000 € entscheidet der Bürgermeister.

**§ 10**

(1) Erhebliche Aufwendungen im Sinne von § 98 (2) Nr. 3 HGO sind Beträge von mehr als 1.000.000 € und erhebliche Auszahlungen von mehr als 500.000 €.

---

<sup>1</sup> Bei Festlegung der Hebesätze im Rahmen einer gesonderten Satzung nach § 25 Abs. 2 Grundsteuergesetz bzw. § 16 Abs. 2 Gewerbesteuergesetz ist in der Haushaltssatzung hierauf und auf die nachrichtliche Bedeutung der Angabe im Rahmen der Haushaltssatzung hinzuweisen.

(2) Unerhebliche Aufwendungen und Auszahlungen im Sinne von § 98 (3) Nr. 1 HGO sind Beträge von weniger als 100.000 €.

### **§ 11**

Die Erheblichkeitsgrenze gemäß § 12 Abs. 1 GemHVO wird auf 100.000 € festgesetzt.

Lohfelden, 12. Februar 2021

**Der Gemeindevorstand**

Uwe Jäger  
Bürgermeister

Hinweis: Der veranschlagte Fehlbedarf im Ergebnishaushalt wird bei Aufstellung des Jahresabschlusses für das Haushaltsjahr 2021 mit Mitteln aus der aus Überschüssen des ordentlichen Ergebnisses gebildeten Rücklage ausgeglichen.



# Haushaltsvorbericht der Gemeinde Lohfelden

Für das Haushaltsjahr  
2021







# Inhaltsverzeichnis

---

1 Allgemeines.....	9
1.1 Gesetzliche Grundlagen .....	9
1.2 Rahmenbedingungen zur Haushaltsplanaufstellung .....	10
1.3 Auswirkung der Salden im Ergebnis- und Finanzplan auf die Bilanz .....	10
2 Übersicht über die Haushaltslage .....	10
2.1 Gesamthaushalt und Steuersätze .....	10
2.2 Liquiditätssicherung .....	11
2.3 Deckungsgrundsatz nach §3 (3) GemHVO .....	12
3 Erträge.....	12
3.1 Steuern.....	16
3.2 Erträge aus Zuwendungen und allgemeinen Umlagen .....	18
3.3 Sonstige Ertragsarten .....	19
4 Aufwendungen.....	20
4.1 Personalaufwand .....	24
4.2 Sach- und Dienstleistungsaufwand.....	25
4.3 Gesetzliche Umlageverpflichtungen, Zuweisungen und Transferleistungen .....	26
4.4 Abschreibungen .....	31
4.5 Zinsen und sonstige Finanzaufwendungen.....	32
5 Ergebnis.....	33
6 Finanzhaushalt .....	35
6.1 Investitionstätigkeit .....	36
6.2 Finanzierungstätigkeit.....	37
7 Bilanz - Entwicklung von Vermögen und Schulden.....	37
8 Sonstige allgemeine Entwicklungen.....	40
8.1 Bevölkerung .....	41
8.2 Wirtschaft und Arbeitsmarkt .....	44



## 1 Allgemeines

### 1.1 Gesetzliche Grundlagen

Der Haushaltsplan ist das zentrale Planungsinstrument der wirtschaftlichen Aktivitäten einer Kommune für das Haushaltsjahr. Er ist ein für jedes Haushaltsjahr aufzustellendes, systematisch gegliedertes Planwerk. Er beinhaltet die dem Haushaltsjahr wirtschaftlich zuzuordnenden Erträge und Aufwendungen, im Haushaltsjahr voraussichtlich zu leistenden Ein- und Auszahlungen sowie die im Haushaltsjahr vorgesehenen Verpflichtungsermächtigungen für Investitionen und Investitionsförderungsmaßnahmen in künftigen Jahren. Der Haushaltsplan wird durch die Haushaltssatzung festgestellt und ist gleichzeitig wichtigster Bestandteil der Haushaltssatzung. Mit der Feststellung der Haushaltssatzung erlangt der Haushaltsplan Bindungswirkung für die Haushaltswirtschaft der Kommune.

Die Bedeutung des Haushaltsplanes betont der Landesgesetzgeber in § 95 HGO. Danach ist der Haushaltsplan die Grundlage für die kommunale Haushaltswirtschaft und für die Haushaltsführung verbindlich. Der Haushaltsplan besteht gemäß § 1 GemHVO aus dem Gesamthaushalt, den Teilhaushalten und dem Stellenplan.

Der Gesamthaushalt besteht aus dem Gesamtergebnishaushalt und dem Gesamtfinanzhaushalt, die wiederum in Teilhaushalte zu gliedern sind. Der Gesamtergebnishaushalt bildet das zentrale Element des doppischen Haushaltes. Er enthält "flächendeckend" alle veranschlagten Erträge (Ressourcenzuwachs) und Aufwendungen (Ressourcenverbrauch) der Kommune im jeweiligen Haushaltsjahr. Im Gesamtfinanzhaushalt werden alle voraussichtlich eingehenden Einzahlungen und zu leistenden Auszahlungen aus Investitionstätigkeit der Teilhaushalte dargestellt. Er weist außerdem den Finanzmittelfluss aus laufender Verwaltungstätigkeit sowie die Finanzierungstätigkeit für das zu planende Haushaltsjahr aus.

Gemäß § 6 GemHVO soll der Vorbericht Aussagen über die Entwicklung der wesentlichen Erträge, Aufwendungen, Einzahlungen und Auszahlungen, des Vermögens, der Verbindlichkeiten und der Zinsbelastungen machen. Darüber hinaus soll dargestellt werden, wie sich die Verpflichtungen aus Bürgschaften, Gewährverträgen und ihnen wirtschaftlich gleichkommenden Rechtsgeschäften in den beiden dem Haushaltsjahr vorangegangenen Haushaltsjahren entwickelt haben und voraussichtlich im mittelfristigen Ergebnis- und Finanzplanungszeitraum entwickeln werden. Die Gemeinden sollen sich bei der Aufstellung des Haushaltes und bei der mittelfristigen Ergebnis- und Finanzplanung an den vom Hessischen Ministerium des Innern und für Sport veröffentlichten Orientierungsdaten richten. Die Orientierungsdaten liefern allerdings nur Durchschnittswerte für die Gemeinden und Gemeindeverbände und sind deshalb lediglich Anhaltspunkte für die individuelle Finanzplanung. Jede Kommune ist verpflichtet, unter Berücksichtigung der örtlichen Besonderheiten die für ihre Planung zutreffenden Einzelwerte zu ermitteln. Es ist von den Orientierungsdaten abzuweichen, wenn die individuellen Gegebenheiten vor Ort dies erfordern. Eine Prognose der Ansätze des Ergebnishaushaltes, insbesondere der wichtigsten Ertragspositionen (Gewerbsteuer, Schlüsselzuweisungen, Anteil an der Einkommens- und Umsatzsteuer, usw.), ist aufgrund der Auswirkungen der COVID-19-Pandemie sehr schwierig, da zurzeit zwar Orientierungsdaten für die Jahre 2021 bis 2024 vorliegen, jedoch für die nächsten Wochen noch Mal aktuellere Zahlen angekündigt wurden.



Konkrete Auswirkungen der Corona-Pandemie können voraussichtlich erst in ein bis drei Jahren beziffert werden. Dennoch ist bei der Aufstellung der Haushaltssatzung für das Haushaltsjahr 2021 die Summe der auf das Haushaltsjahr infolge der COVID-19-Pandemie entfallenden Haushaltsbelastungen durch Mindererträge bzw. Mehraufwendungen zu prognostizieren. Generell wurde bei der Entwurfsplanung für das Haushaltsjahr 2021 aufgrund der fehlenden Orientierungsdaten nur mit geringfügigen Steigerungsraten gerechnet. Im Vorbericht soll außerdem erläutert werden, welche Auswirkungen sich durch die erwartete Bevölkerungsentwicklung auf die Kommune und ihre Einrichtungen voraussichtlich ergeben werden (Demografischer Wandel).

Soweit in diesem Haushaltsplan Bezug genommen wird auf das Jahresergebnis 2019, so handelt es sich um Planzahlen. Der Jahresabschluss 2019 ist noch nicht aufgestellt worden und somit auch noch nicht in das neue Finanzwesen migriert.

## **1.2 Rahmenbedingungen zur Haushaltsplanaufstellung**

Aufgrund der Mittelanmeldungen im Zuge der Haushaltsplanung beläuft sich das Gesamtergebnis 2021 auf -1.333.747 Euro. Gegenüber dem Plan des Vorjahres in Höhe von 136.391 Euro ergibt sich damit eine Veränderung in Höhe von -1.470.138 Euro.

## **1.3 Auswirkung der Salden im Ergebnis- und Finanzplan auf die Bilanz**

In der Haushaltsplanung stehen der Ergebnisplan und der Finanzplan im Vordergrund. Eine Plan-Bilanz ist nicht vorgesehen. Dennoch haben die Salden der Ergebnis- und Finanzrechnung Auswirkungen auf die Bilanz.

Das Jahresergebnis wirkt sich auf die Passivseite der Bilanz aus. Hier verändert sich das Eigenkapital um -1.333.747 Euro.

Die im Finanzplan ausgewiesene Änderung des Finanzmittelbestandes verändert die Liquiden Mittel auf der Aktivseite der Bilanz in Höhe von 337.796 Euro.

## **2 Übersicht über die Haushaltslage**

### **2.1 Gesamthaushalt und Steuersätze**

Die folgende Tabelle zeigt die Entwicklung des Ergebnisplanes 2021 im Vergleich zum Ansatz des Vorjahres 2020 und zum Ergebnis des Vorjahres 2019:



## Ergebnishaushalt

	Ansatz 2021	Ansatz 2020	Ergebnis 2019
Ordentliche Erträge	32.474.005	32.970.171	30.674.214
Ordentliche Aufwendungen	33.523.049	32.597.080	27.041.732
<b>Verwaltungsergebnis</b>	<b>-1.049.044</b>	<b>373.091</b>	<b>3.632.482</b>
Finanzerträge	339.300	331.800	385.747
Zinsen und ähnliche Aufwendungen	325.003	333.300	314.852
<b>Finanzergebnis</b>	<b>14.297</b>	<b>-1.500</b>	<b>70.894</b>
<b>Gesamtbetrag der ordentlichen Erträge</b>	<b>32.813.305</b>	<b>33.301.971</b>	<b>31.059.961</b>
<b>Gesamtbetrag der ordentlichen Aufwendungen</b>	<b>33.848.052</b>	<b>32.930.380</b>	<b>27.356.584</b>
<b>Ordentliches Ergebnis</b>	<b>-1.034.747</b>	<b>371.591</b>	<b>3.703.377</b>
Außerordentliche Erträge	1.000	64.800	228.761
Außerordentliche Aufwendungen	300.000	300.000	441.089
<b>Außerordentliches Ergebnis</b>	<b>-299.000</b>	<b>-235.200</b>	<b>-212.328</b>
<b>Jahresergebnis</b>	<b>-1.333.747</b>	<b>136.391</b>	<b>3.491.049</b>

Die Hebesätze nahmen dabei folgenden Verlauf (Wertangabe in %):

### Hebesätze gem. Haushaltssatzung

Bezeichnung Hebesatz	2021	2020	2019
Hebesatz Grundsteuer A	520	520	520
Hebesatz Grundsteuer B	520	520	520
Hebesatz Gewerbesteuer	475	475	475

## 2.2 Liquiditätssicherung

In § 106 HGO fordert der Gesetzgeber, dass die Kommunen ihre stetige Zahlungsfähigkeit sicherzustellen haben. Zu Sicherstellung der stetigen Zahlungsfähigkeit soll sich der geplante Bestand an flüssigen Mitteln – ohne Liquiditätskreditmittel - in der Regel auf mindestens zwei Prozent der Summe der Auszahlungen aus laufender Verwaltungstätigkeit nach dem Durchschnitt der letzten drei dem Haushaltsjahr vorangegangenen Jahre belaufen.

In dem betreffenden Zeitraum ergeben sich folgende Werte:

	Auszahlungen aus laufender Verwaltungstätigkeit
Ergebnis 2018	26.988.868
Ergebnis 2019	28.369.298
Ansatz 2020	30.379.377



Für das Haushaltsjahr 2021 ergibt sich folgende Berechnung:

Durchschn. Auszahlungen aus lfd. Verwaltungstätigkeit der 3 vorangegangenen Jahre	28.579.181 €
<b>davon 2 Prozent</b>	<b>571.584 €</b>

### 2.3 Deckungsgrundsatz nach §3 (3) GemHVO

Gemäß §3 Abs. 3 GemHVO soll der Saldo aus laufender Verwaltungstätigkeit mindestens so hoch sein, dass daraus die Auszahlungen zur ordentlichen Tilgung von Krediten sowie an das Sondervermögen Hessenkasse geleistet werden können.

#### Deckung nach §3 Abs. 3 GemHVO

	Ansatz 2021	Ansatz 2020	Ergebnis 2019
Summe des Zahlungsmittelflusses aus laufender Verwaltungstätigkeit	809.396	2.277.923	2.747.766
Auszahlungen zur ordentlichen Tilgung von Krediten	420.000	230.500	367.726
<b>Überschuss (+) / Fehlbetrag (-)</b>	<b>389.396</b>	<b>2.047.423</b>	<b>2.380.040</b>

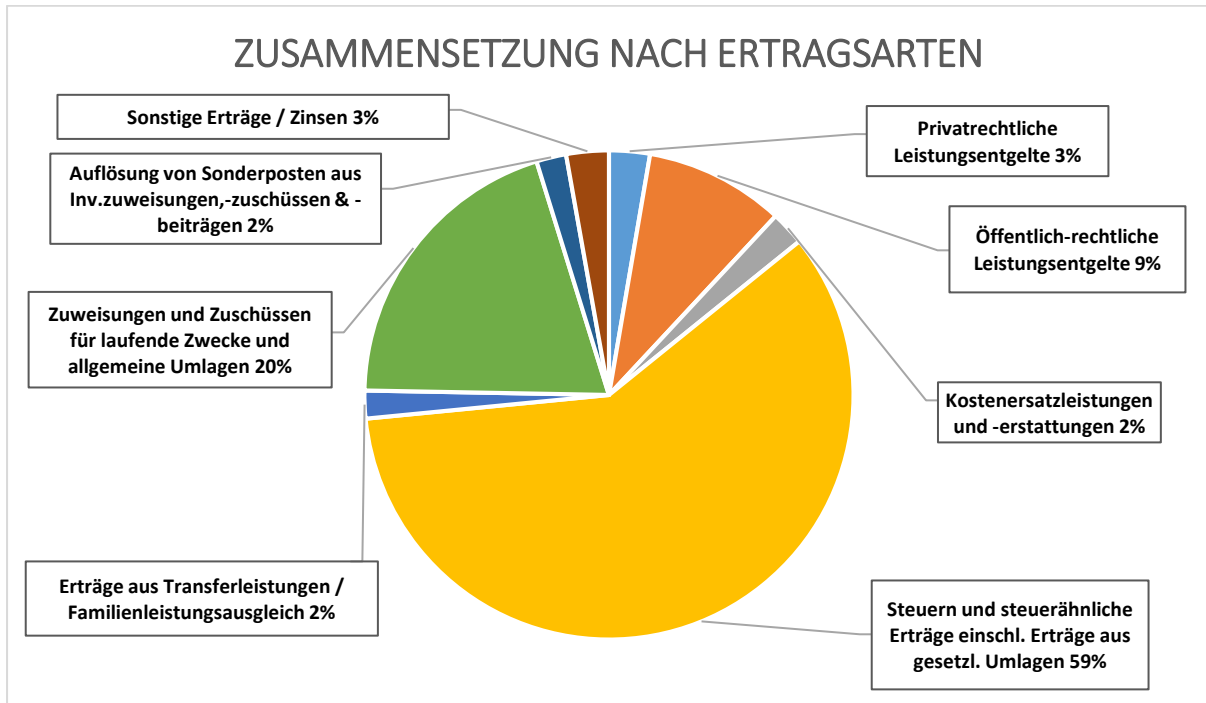
## 3 Erträge

### Ertragsübersicht

	Plan 2021	in %
Privatrechtliche Leistungsentgelte	885.353	2,70
Öffentlich-rechtliche Leistungsentgelte	3.031.551	9,24
Kostensatzleistungen und -erstattungen	740.572	2,26
Steuern und steuerähnliche Erträge einschl. Erträge aus gesetzl. Umlagen	19.444.900	59,26
Erträge aus Transferleistungen / Familienleistungsausgleich	603.500	1,84
Zuweisungen und Zuschüsse für laufende Zwecke und allgemeine Umlagen	6.536.995	19,92
Auflösung von Sonderposten aus Inv.zuweisungen, -zuschüssen & -beiträgen	647.524	1,97
Sonstige ordentliche Erträge	583.610	1,78
<b>Ordentliche Erträge</b>	<b>32.474.005</b>	<b>98,96</b>
Finanzerträge	339.300	1,03
Außerordentliche Erträge	1.000	0,00
<b>Summe</b>	<b>32.814.305</b>	<b>100,00</b>



Die Zusammensetzung nach den einzelnen Ertragsarten ergibt folgendes Bild:



**Die Ertragsentwicklung im Vergleich zum Ansatz des Vorjahres:**

Im Vorjahr belief sich der Gesamtbetrag der geplanten Erträge auf 33.366.771 Euro. Im aktuellen Planjahr 2021 verändern sich die Gesamterträge um -552.466 Euro auf 32.814.305 Euro.



Die Veränderungen bei den einzelnen Ertragsarten stellen sich im Detail wie folgt dar:

### Vorjahresvergleich Ertragsarten

	Ansatz 2021	Ansatz 2020	Vergleich in Euro
Privatrechtliche Leistungsentgelte	885.353	924.200	-38.847
Öffentlich-rechtliche Leistungsentgelte	3.031.551	2.842.438	189.113
Kostenersatzleistungen und -erstattungen	740.572	781.597	-41.025
Steuern und steuerähnliche Erträge einschl. Erträge aus gesetzl. Umlagen	19.444.900	16.457.000	2.987.900
Erträge aus Transferleistungen / Familienleistungsausgleich	603.500	504.000	99.500
Zuweisungen und Zuschüsse für laufende Zwecke und allgemeine Umlagen	6.536.995	10.247.865	-3.710.870
Auflösung von Sonderposten aus Inv.zuweisungen, -zuschüssen & -beiträgen	647.524	645.671	1.853
Sonstige ordentliche Erträge	583.610	567.400	16.210
<b>Ordentliche Erträge</b>	<b>32.474.005</b>	<b>32.970.171</b>	<b>-496.166</b>
Finanzerträge	339.300	331.800	7.500
Außerordentliche Erträge	1.000	64.800	-63.800
<b>Summe</b>	<b>32.814.305</b>	<b>33.366.771</b>	<b>-552.466</b>



Im Folgenden eine Übersicht zu den Produktbereichen und deren geplantes Jahresergebnis 2021

Die Entwicklung der einzelnen Ertragsarten in der mittelfristigen Finanzplanung wird nach aktueller Planung wie folgt eingeschätzt:

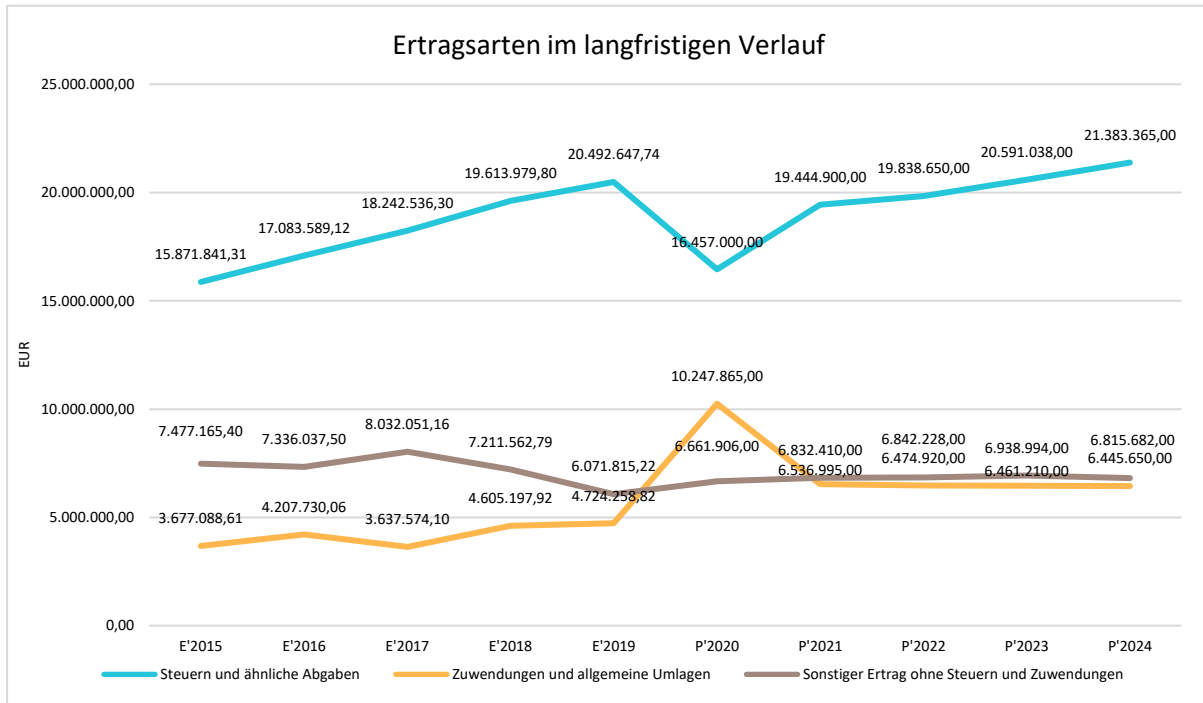
### Ertragsarten mittelfristige Planung

	Ergebnis 2019	Ansatz 2020	Ansatz 2021	Ansatz 2022	Ansatz 2023	Ansatz 2024
Privatrechtliche Leistungsentgelte	970.365	924.200	885.353	886.589	982.409	898.105
Öffentlich-rechtliche Leistungsentgelte	2.966.333	2.842.438	3.031.551	3.056.935	3.060.162	3.082.690
Kostenersatzleistungen und -erstattungen	506.442	781.597	740.572	746.690	747.651	743.228
Steuern und steuerähnliche Erträge einschl. Erträge aus gesetzl. Umlagen	20.492.648	16.457.000	19.444.900	19.838.650	20.591.038	21.383.365
Erträge aus Transferleistungen / Familienleistungsausgleich	511.909	504.000	603.500	600.500	621.400	643.000
Zuweisungen und Zuschüsse für laufende Zwecke und allgemeine Umlagen	4.724.259	10.247.865	6.536.995	6.474.920	6.461.210	6.445.650
Auflösung von Sonderposten aus Inv.zuweisungen, -zuschüssen & -beiträgen	--	645.671	647.524	626.961	602.766	523.644
Sonstige ordentliche Erträge	502.259	567.400	583.610	584.253	584.306	584.715
<b>Ordentliche Erträge</b>	<b>30.674.214</b>	<b>32.970.171</b>	<b>32.474.005</b>	<b>32.815.498</b>	<b>33.650.942</b>	<b>34.304.397</b>
Finanzerträge	385.747	331.800	339.300	339.300	339.300	339.300
Außerordentliche Erträge	228.761	64.800	1.000	1.000	1.000	1.000
<b>Summe</b>	<b>31.288.722</b>	<b>33.366.771</b>	<b>32.814.305</b>	<b>33.155.798</b>	<b>33.991.242</b>	<b>34.644.697</b>





In der langfristigen Entwicklung stellen sich die wichtigsten Ertragsarten wie folgt dar:



### 3.1 Steuern

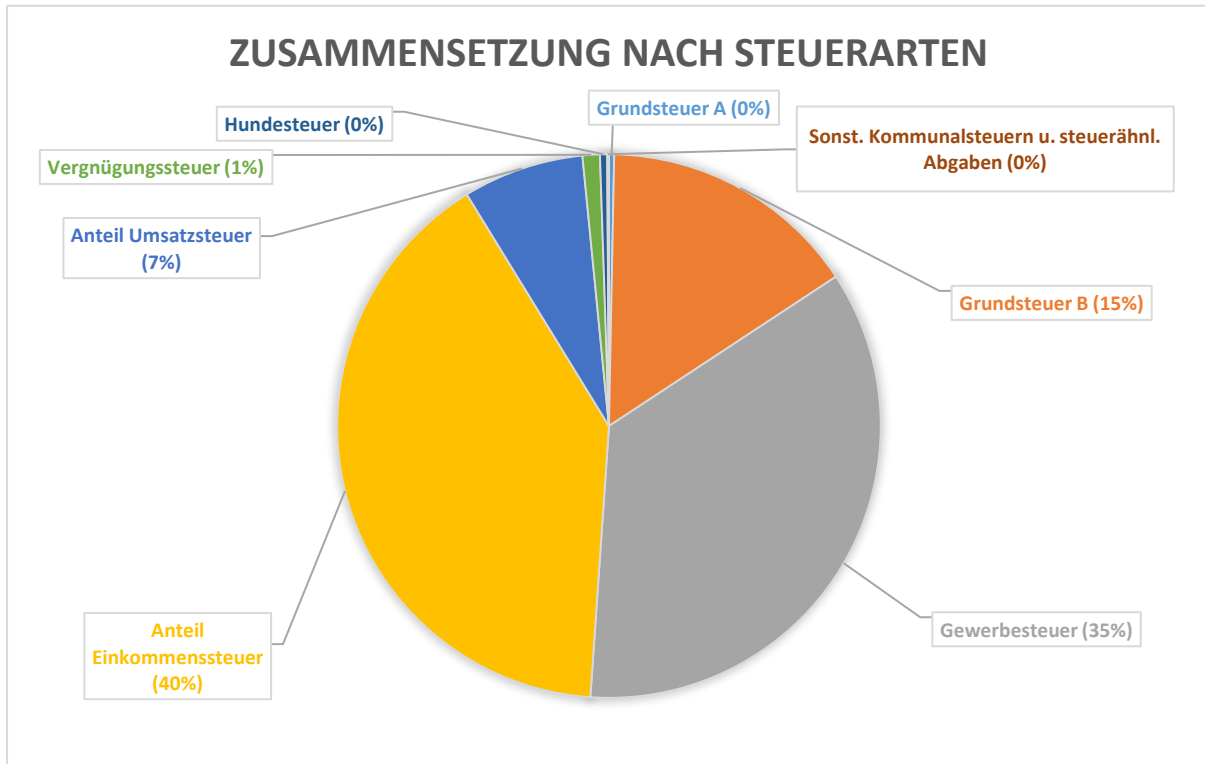
#### 3.1.1 Zusammensetzung und Entwicklung der Steuerarten, Hebesätze

##### Steuerarten

	Ergebnis 2019	Ansatz 2020	Ansatz 2021	Ansatz 2022	Ansatz 2023	Ansatz 2024
Grundsteuer A	60.461	59.000	60.000	60.000	60.000	60.000
Grundsteuer B	2.830.377	3.030.000	3.000.000	3.030.000	3.060.000	3.090.000
Gewerbsteuer	8.386.975	5.000.000	6.875.000	7.012.500	7.257.938	7.511.965
Anteil Einkommenssteuer	7.511.132	7.000.000	7.806.100	8.235.500	8.688.500	9.166.300
Anteil Umsatzsteuer	1.220.913	1.050.000	1.400.800	1.197.650	1.221.600	1.252.100
Vergnügungssteuer	372.602	200.000	200.000	200.000	200.000	200.000
Hundesteuer	83.409	98.000	83.000	83.000	83.000	83.000
Sonst. Kommunalsteuern u. steuerähnl. Abgaben	26.780	20.000	20.000	20.000	20.000	20.000
<b>Summe</b>	<b>20.492.648</b>	<b>16.457.000</b>	<b>19.444.900</b>	<b>19.838.650</b>	<b>20.591.038</b>	<b>21.383.365</b>

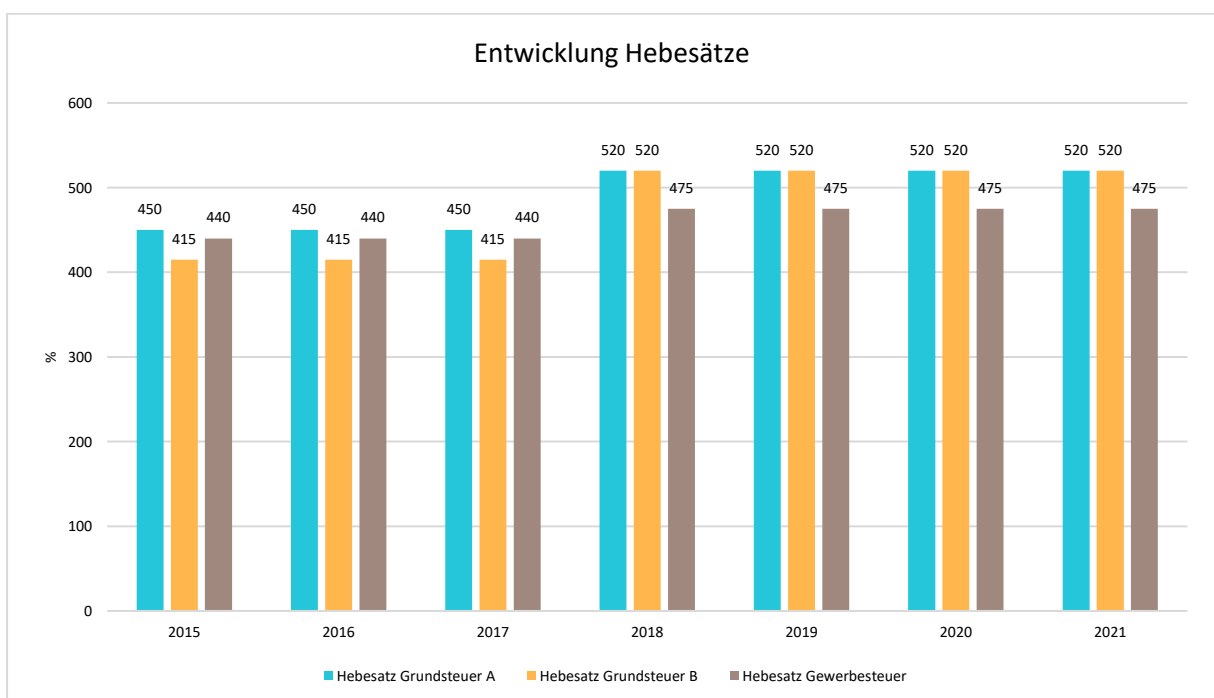


## Zusammensetzung des Steueraufkommens



## Entwicklung der Hebesätze

Die Entwicklung der Hebesätze nahm folgenden Verlauf:





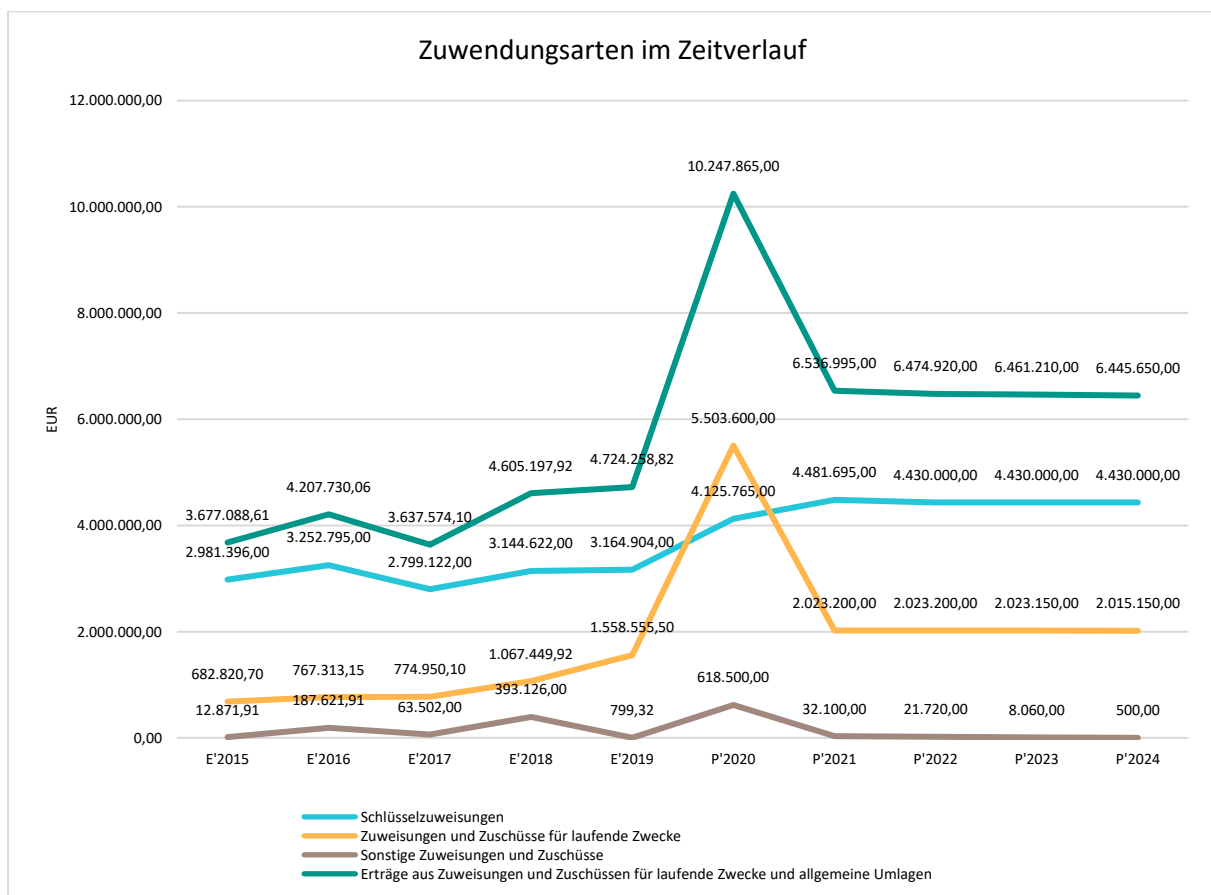
### 3.2 Erträge aus Zuwendungen und allgemeinen Umlagen

#### Entwicklung der Zuwendungen im Zeitverlauf

Nachfolgend wird die Entwicklung der Zuwendungen und allgemeinen Umlagen nach den einzelnen Zuwendungsarten abgebildet. Wesentlicher Bestandteil dieser Erträge sind die Schlüsselzuweisungen vom Land Hessen.

#### Zuwendungsarten

	Ergebnis 2019	Ansatz 2020	Ansatz 2021	Ansatz 2022	Ansatz 2023	Ansatz 2024
<b>Zuweisungen, Zuschüsse und allg. Umlagen</b>	<b>4.724.259</b>	<b>10.893.536</b>	<b>7.184.519</b>	<b>7.101.881</b>	<b>7.063.976</b>	<b>6.969.294</b>
davon Schlüsselzuweisungen	3.164.904	4.125.765	4.481.695	4.430.000	4.430.000	4.430.000
davon Zuweisungen und Zuschüsse für laufende Zwecke	1.558.556	5.503.600	2.023.200	2.023.200	2.023.150	2.015.150
davon Auflösung SoPo für Zuwendungen	--	645.671	647.524	626.961	602.766	523.644
davon sonstige Zuweisungen und Zuschüsse	799	618.500	32.100	21.720	8.060	500

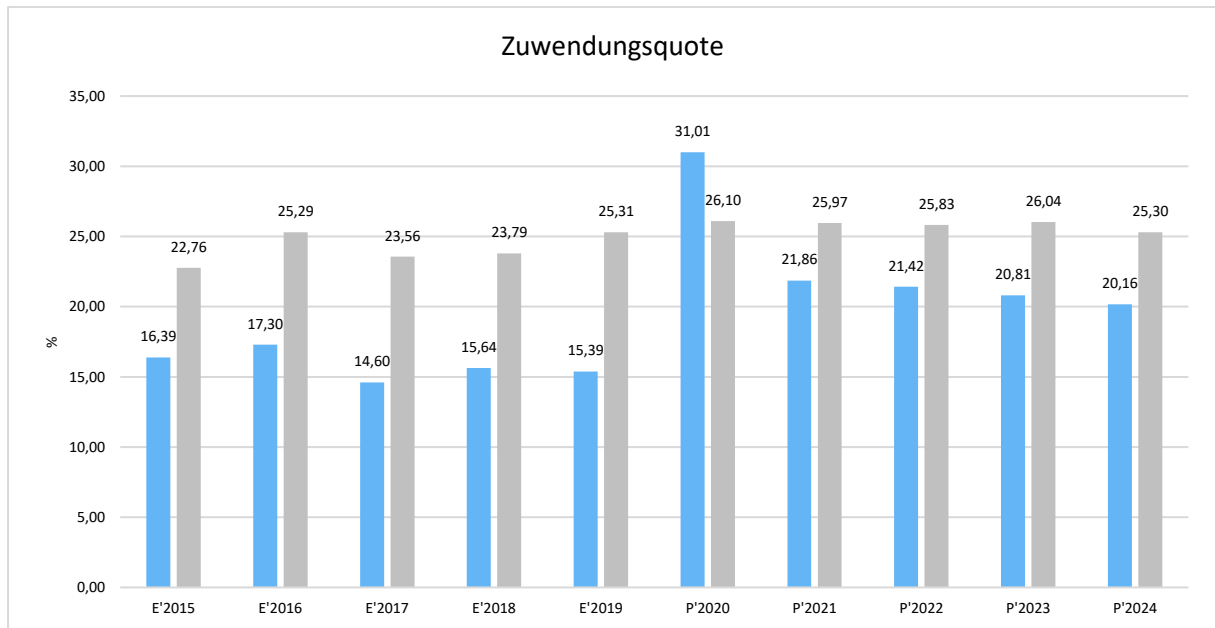




### Zuwendungsquote

Die Zuwendungsquote zeigt auf, wie hoch die Abhängigkeit von Zuweisungen und Zuschüssen ist. Sie errechnet sich als prozentualer Anteil der Erträge aus Zuweisungen und Zuschüssen (ohne allgemeine Umlagen und Erträge aus der Leistungsbeteiligung des Bundes) von den ordentlichen Erträgen insgesamt.

Die Zuwendungsquote korrespondiert mit der oben bereits dargestellten Steuerquote.



### 3.3 Sonstige Ertragsarten

Die Entwicklung bei den übrigen Ertragsarten stellt sich wie folgt dar:

#### Sonstige Ertragsarten

	Ergebnis 2019	Ansatz 2020	Ansatz 2021	Ansatz 2022	Ansatz 2023	Ansatz 2024
Privatrechtliche Leistungsentgelte	970.365	924.200	885.353	886.589	982.409	898.105
Öffentlich-rechtliche Leistungsentgelte	2.966.333	2.842.438	3.031.551	3.056.935	3.060.162	3.082.690
Kostenersatzleistungen und -erstattungen	506.442	781.597	740.572	746.690	747.651	743.228
Erträge aus Transferleistungen	511.909	504.000	603.500	600.500	621.400	643.000
Sonstige ordentliche Erträge	502.259	567.400	583.610	584.253	584.306	584.715
Finanzerträge	385.747	331.800	339.300	339.300	339.300	339.300
Außerordentliche Erträge	228.761	64.800	1.000	1.000	1.000	1.000
<b>Summe sonstige Ertragsarten</b>	<b>6.071.815</b>	<b>6.016.235</b>	<b>6.184.886</b>	<b>6.215.267</b>	<b>6.336.228</b>	<b>6.292.038</b>



## 4 Aufwendungen

Die Summe aller Aufwendungen im Planjahr 2021 beläuft sich auf 34.148.052 Euro.

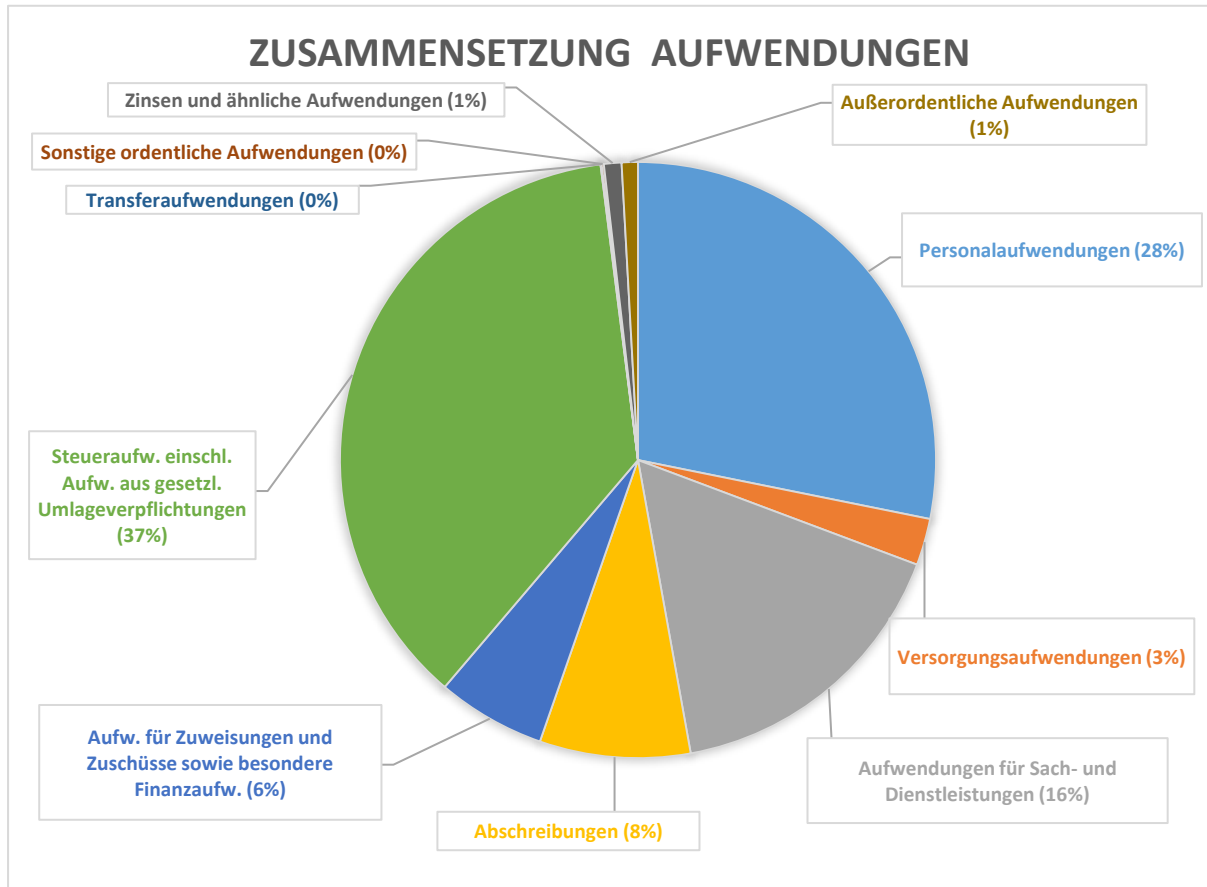
Diese teilt sich wie folgt auf die einzelnen Aufwandsarten aus:

### Aufwandsarten

	Plan 2021	in %
Personalaufwendungen	9.619.788	28,17
Versorgungsaufwendungen	866.195	2,54
Aufwendungen für Sach- und Dienstleistungen	5.620.128	16,46
Abschreibungen	2.790.667	8,17
Aufw. für Zuweisungen und Zuschüsse sowie besondere Finanzaufw.	2.011.703	5,89
Steueraufw. einschl. Aufw. aus gesetzl. Umlageverpflichtungen	12.553.567	36,76
Transferaufwendungen	22.000	0,06
Sonstige ordentliche Aufwendungen	39.001	0,11
<b>Ordentliche Aufwendungen</b>	<b>33.523.049</b>	<b>98,17</b>
Zinsen und ähnliche Aufwendungen	325.003	0,95
Außerordentliche Aufwendungen	300.000	0,88
<b>Summe</b>	<b>34.148.052</b>	<b>100,00</b>



**Aufwand in der Zusammensetzung nach Aufwandsarten:**



Gegenüber den im Haushaltsplan des Vorjahres geplanten Aufwendungen i.H.v. 33.230.380 Euro verändern sich die Aufwendungen im aktuellen Planjahr um 917.672 Euro auf 34.148.052 Euro.



Die Veränderungen bei den einzelnen Aufwandsarten stellen sich im Detail wie folgt dar:

**Vorjahresvergleich Aufwandsarten**

	Ansatz 2021	Ansatz 2020	Vergleich in Euro
Personalaufwendungen	9.619.788	9.038.407	581.381
Versorgungsaufwendungen	866.195	826.771	39.424
Aufwendungen für Sach- und Dienstleistungen	5.620.128	4.944.145	675.983
Abschreibungen	2.790.667	2.851.003	-60.336
Aufw. für Zuweisungen und Zuschüsse sowie besondere Finanzaufw.	2.011.703	1.976.800	34.903
Steueraufw. einschl. Aufw. aus gesetzl. Umlageverpflichtungen	12.553.567	12.900.244	-346.677
Transferaufwendungen	22.000	24.000	-2.000
Sonstige ordentliche Aufwendungen	39.001	35.710	3.291
<b>Ordentliche Aufwendungen</b>	<b>33.523.049</b>	<b>32.597.080</b>	<b>925.969</b>
Zinsen und ähnliche Aufwendungen	325.003	333.300	-8.297
Außerordentliche Aufwendungen	300.000	300.000	0
<b>Summe</b>	<b>34.148.052</b>	<b>33.230.380</b>	<b>917.672</b>



Unter Berücksichtigung der mittelfristigen Finanzplanung ergibt sich folgende Entwicklung der Aufwandsarten:

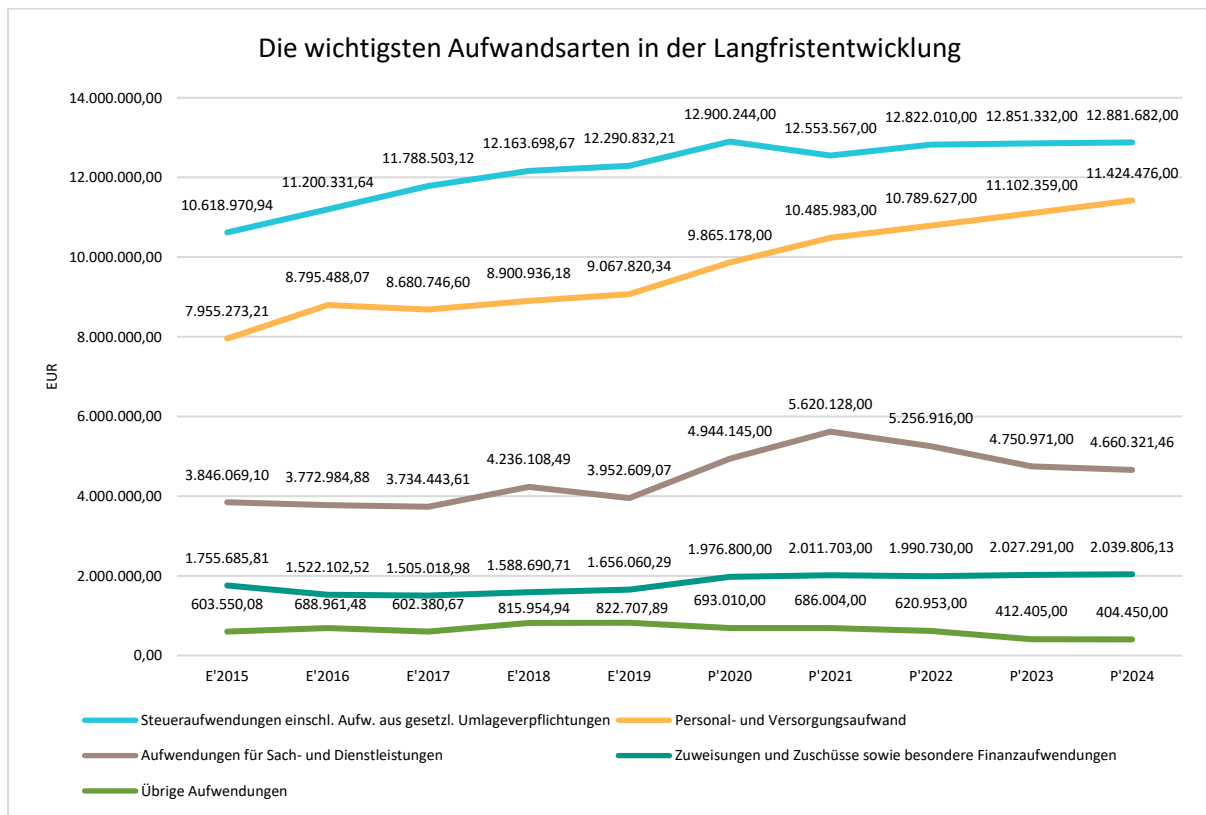
**Aufwandsarten mittelfristige Planung**

	Ergebnis 2019	Ansatz 2020	Ansatz 2021	Ansatz 2022	Ansatz 2023	Ansatz 2024
Personalaufwendungen	8.287.328	9.038.407	9.619.788	9.897.466	10.183.462	10.478.038
Versorgungsaufwendungen	780.493	826.771	866.195	892.161	918.897	946.438
Aufwendungen für Sach- und Dienstleistungen	3.952.609	4.944.145	5.620.128	5.256.916	4.750.971	4.660.321
Abschreibungen	7.643	2.851.003	2.790.667	2.913.767	3.022.908	3.089.721
Aufw. für Zuweisungen und Zuschüsse sowie besondere Finanzaufw.	1.656.060	1.976.800	2.011.703	1.990.730	2.027.291	2.039.806
Steueraufw. einschl. Aufw. aus gesetzl. Umlageverpflichtungen	12.290.832	12.900.244	12.553.567	12.822.010	12.851.332	12.881.682
Transferaufwendungen	11.742	24.000	22.000	22.000	22.000	22.000
Sonstige ordentliche Aufwendungen	55.024	35.710	39.001	39.453	39.505	35.950
<b>Ordentliche Aufwendungen</b>	<b>27.041.732</b>	<b>32.597.080</b>	<b>33.523.049</b>	<b>33.834.503</b>	<b>33.816.366</b>	<b>34.153.957</b>
Zinsen und ähnliche Aufwendungen	314.852	333.300	325.003	259.500	250.900	246.500
Außerordentliche Aufwendungen	441.089	300.000	300.000	300.000	100.000	100.000
<b>Summe</b>	<b>27.797.673</b>	<b>33.230.380</b>	<b>34.148.052</b>	<b>34.394.003</b>	<b>34.167.266</b>	<b>34.500.457</b>





**Die wichtigsten Aufwandsarten in der langfristigen Entwicklung:**



**4.1 Personalaufwand**

Die Personalaufwendungen entwickeln sich im Betrachtungszeitraum wie folgt:

**Personalaufwand**

	Ergebnis 2019	Ansatz 2020	Ansatz 2021	Ansatz 2022	Ansatz 2023	Ansatz 2024
Entgeltete Arbeitnehmer	6.380.293	6.936.879	7.405.110	7.623.763	7.848.977	8.080.949
Bezüge Beamte	430.721	459.000	465.100	479.053	493.420	508.217
Soziale Abgaben, Altersversorgung und Unterstützung - Aktive	1.445.542	1.597.428	1.704.478	1.749.550	1.795.965	1.843.772
Sonstige Personalaufwendungen	30.773	45.100	45.100	45.100	45.100	45.100
<b>Summe Personalaufwendungen</b>	<b>8.287.328</b>	<b>9.038.407</b>	<b>9.619.788</b>	<b>9.897.466</b>	<b>10.183.462</b>	<b>10.478.038</b>
Versorgungsaufwendungen	780.493	826.771	866.195	892.161	918.897	946.438



## 4.2 Sach- und Dienstleistungsaufwand

Die Aufwendungen für Sach- und Dienstleistungen entwickeln sich im Betrachtungszeitraum wie folgt:

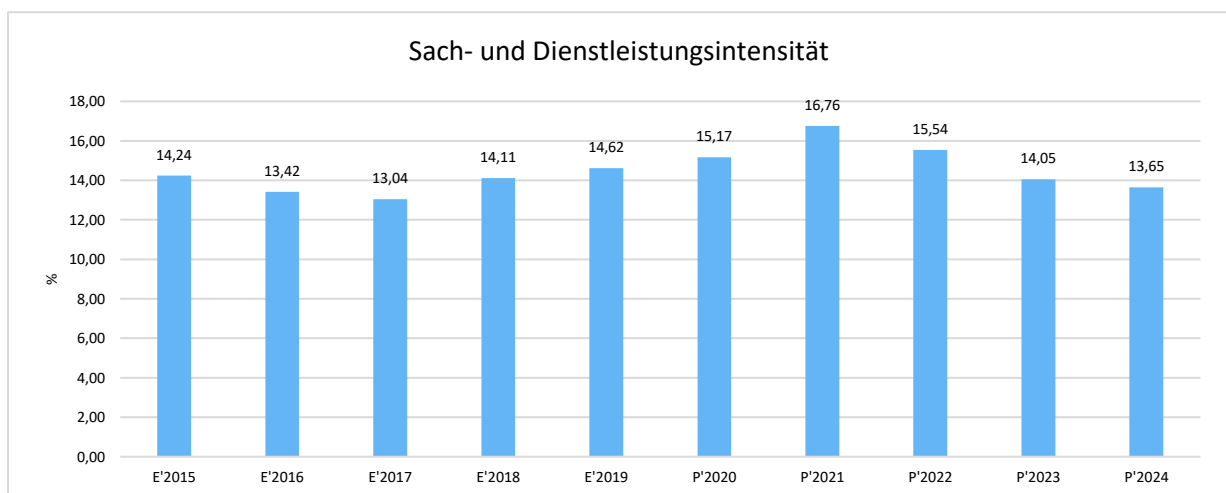
### Sach- und Dienstleistungsaufwand

	Ergebnis 2019	Ansatz 2020	Ansatz 2021	Ansatz 2022	Ansatz 2023	Ansatz 2024
<b>Aufwendungen für Sach- und Dienstleistungen</b>	<b>3.952.609</b>	<b>4.944.145</b>	<b>5.620.128</b>	<b>5.256.916</b>	<b>4.750.971</b>	<b>4.660.321</b>
davon Aufw. für Material, Energie und sonstige verwaltungswirtschaftliche Tätigkeit	809.132	1.088.495	1.164.019	1.137.281	1.151.718	1.120.433
davon Aufw. für bezogene Leistungen	2.065.109	2.627.540	3.188.498	2.925.266	2.426.743	2.415.483
davon Aufw. für die Inanspruchnahme von Rechten und Diensten	207.005	418.410	408.378	362.777	349.772	329.889
davon Aufw. für Kommunikation, Dokumentation, Information, Reisen, Werbung	748.668	675.120	701.700	673.236	663.515	665.813
davon Aufw. für Beiträge und Sonstiges sowie Wertkorrekturen	122.695	134.580	157.533	158.356	159.223	128.704

### Sach- und Dienstleistungsintensität

Die Sach- und Dienstleistungsintensität bildet den prozentualen Anteil der Aufwendungen für Sach- und Dienstleistungen an den ordentlichen Aufwendungen insgesamt ab.

Sie zeigt an, welches Gewicht der Sach- und Dienstleistungsaufwand innerhalb des ordentlichen Aufwandes hat.





### 4.3 Gesetzliche Umlageverpflichtungen, Zuweisungen und Transferleistungen

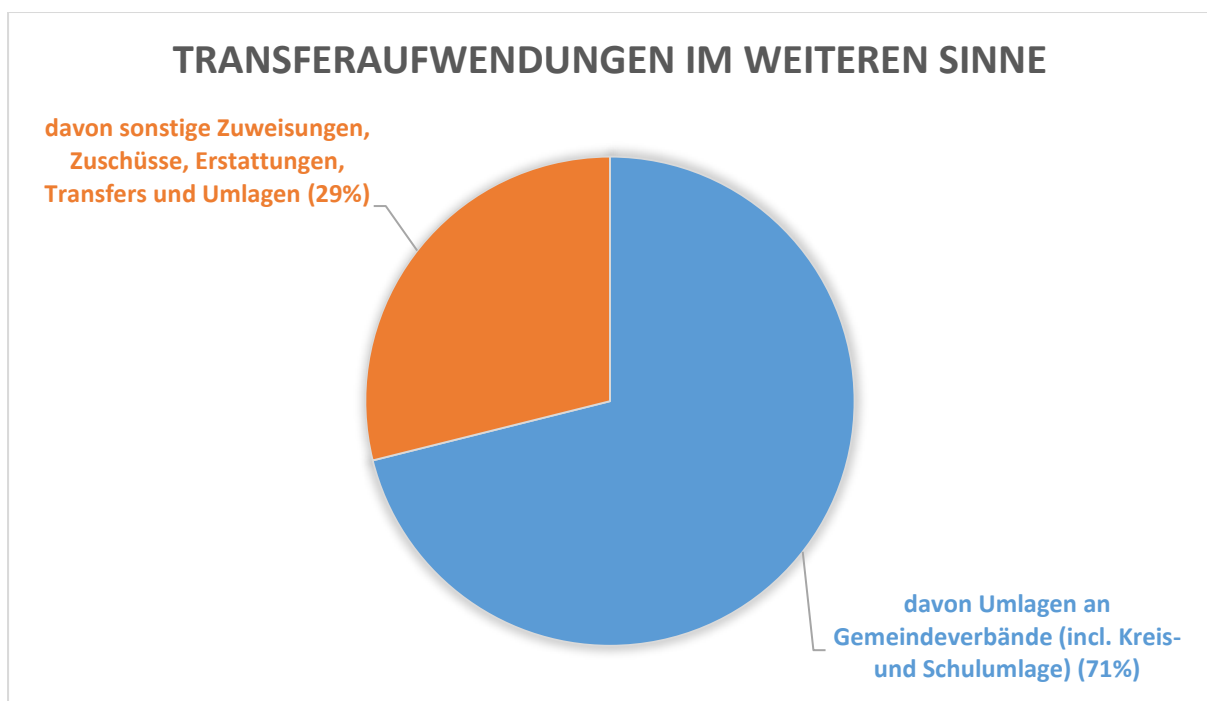
Die gesetzlichen Umlageverpflichtungen, Zuweisungen und Transferleistungen werden im allgemeinen als Transferaufwendungen bezeichnet, da sie ohne Gegenleistung aufgewendet werden.

Die folgende Tabelle zeigt die Entwicklung der Transferaufwendungen im mittelfristigen Planungszeitraum.

#### Aufwendungen aus gesetzl. Umlageverpflichtungen, Zuweisungen und Transferleistungen

	Ergebnis 2019	Ansatz 2020	Ansatz 2021	Ansatz 2022	Ansatz 2023	Ansatz 2024
Zuweisungen, Zuschüsse, Kostenerstattungen, Transferleistungen und Umlagen	13.958.635	14.901.044	14.587.270	14.834.740	14.900.623	14.943.488
davon Umlagen an Gemeindeverbände (incl. Kreis- und Schulumlage)	10.437.176	10.535.150	10.370.385	10.622.400	10.622.400	10.622.400
davon sonstige Zuweisungen, Zuschüsse, Erstattungen, Transfers und Umlagen	3.521.425	4.361.894	4.213.885	4.209.340	4.275.223	4.318.088

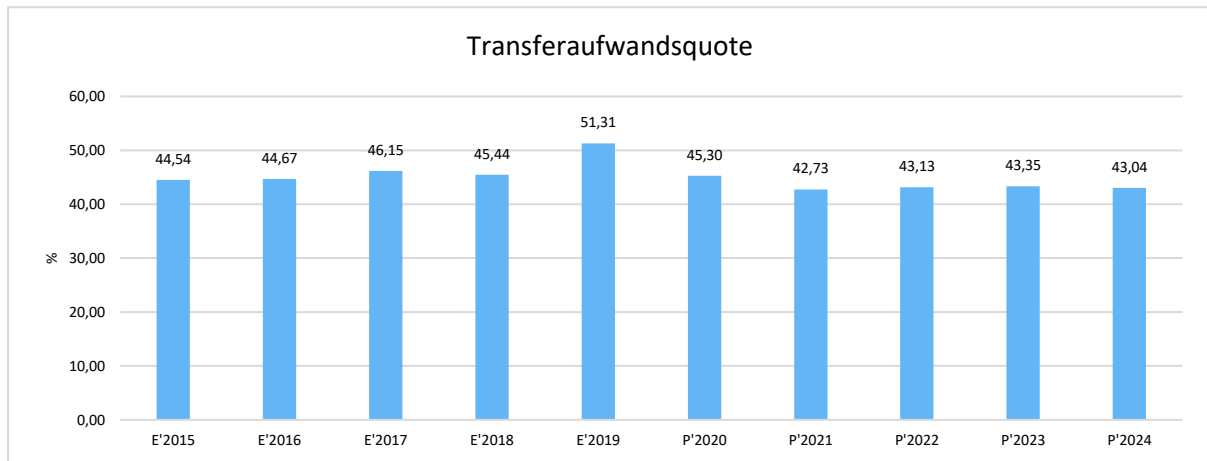
Die Zusammensetzung der Transferaufwendungen im weiteren Sinne:





### Transferaufwandsquote

Die Transferaufwandsquote stellt die Transferaufwendungen aus gesetzlichen Umlageverpflichtungen, Zuweisungen und Transferleistungen ins Verhältnis zu den ordentlichen Aufwendungen (Angabe in %). Sie ist damit ein Indikator dafür, wie hoch der kommunale Haushalt durch Transferaufwendungen im weiteren Sinne belastet wird.



#### 4.3.1 Aufwendungen für Zuweisungen und Zuschüsse für lfd. Zwecke sowie besondere Finanzausgaben

Im mittelfristigen Planungszeitraum fallen folgende Aufwendungen an:

##### Zuweisungen und Zuschüsse im Überblick

	Ergebnis 2019	Ansatz 2020	Ansatz 2021	Ansatz 2022	Ansatz 2023	Ansatz 2024
Aufwendungen für Zuweisungen und Zuschüsse sowie besondere Finanzaufwendungen	1.656.060	1.976.800	2.011.703	1.990.730	2.027.291	2.039.806
7122000 - Zuweisungen für laufende Zwecke an Gemeinden (GV)	--	100	0	0	0	--
7123000 - Zuw. für lfd. Zwecke an Zweckverbände und dergl.	--	25.000	25.000	--	--	--
71240000 - Zuweisungen für laufende Zwecke an den sonstigen öffentlichen Bereich	997.092	--	--	--	--	--
71241000 - Zuweisung ASB-Kinderhort	149.436	--	--	--	--	--
71242100 - Zuweisung ASB-Vermittlungsstelle	18.189	--	--	--	--	--
7125000 - Zusch. lfd. Zwecke verb. Unt., Sonderverm.,Beteil.	--	12.000	10.000	10.000	10.000	10.000
7127000 - Zuschüsse für lfd. Zwecke an private Unternehmen	--	239.500	263.000	268.000	273.000	280.000



	Ergebnis 2019	Ansatz 2020	Ansatz 2021	Ansatz 2022	Ansatz 2023	Ansatz 2024
71270000 - Zuschüsse für laufende Zwecke an private Unternehmen	260.618	--	--	--	--	--
7128000 - Zuschüsse für laufende Zwecke an übrige Bereiche	--	1.082.200	1.056.903	1.071.050	1.084.464	1.087.062
71280000 - Zuschüsse für laufende Zwecke an übrige Bereiche	69.132	--	--	--	--	--
7128100 - Zuweisung Grundschule Vollmarshausen	--	200.000	190.000	192.850	195.742	198.678
71281000 - Gewaltprävention	1.295	--	--	--	--	--
7128105 - Zuweisung Grundschule Lohfelden	--	140.000	100.000	101.500	116.725	118.476
7128110 - Zuweisung ASB-Vermittlungsstelle	--	18.200	19.000	19.000	19.000	19.000
7128120 - Gewaltprävention	--	2.700	2.700	2.700	2.700	2.700
7128130 - Hundekonzeption	--	4.500	4.500	6.000	6.000	6.000
7128140 - Zuweisungen Partnerschaften	--	17.500	17.500	17.500	17.500	15.700
7128150 - Zuschüsse Tierzuchtvereine	--	800	800	800	800	800
7128160 - Seniorenbetreuung	--	16.000	16.000	16.000	16.000	16.000
7128170 - Zuweisungen an Musikschule	--	15.000	15.000	15.000	15.000	15.000
7128180 - Zuschuss Frauenhaus	--	50.000	7.800	7.800	7.800	7.800
7128190 - Kofinanzierung Mehrgenerationenhaus ASB Lohfelden	--	10.000	10.000	10.000	10.000	10.000
71282000 - Hundekonzeption	4.916	--	--	--	--	--
7128210 - Zuweisung Tagesmütter	--	13.000	13.000	13.000	13.000	13.000
71283000 - Zuweisungen Partnerschaften	9.878	--	--	--	--	--
71285000 - Zuschüsse Tierzuchtvereine	598	--	--	--	--	--
71288000 - Seniorenbetreuung	16.862	--	--	--	--	--
71289000 - Zuweisungen an Musikschule	14.529	--	--	--	--	--
71289100 - Zuschuss Frauenhaus	7.800	--	--	--	--	--
71289200 - Kofinanzierung Mehrgenerationenhaus ASB Lohfelden	10.000	--	--	--	--	--
71289400 - Zuweisung Tagesmütter	12.630	--	--	--	--	--
7171000 - sonstige Erstattungen an das Land	--	6.000	6.000	6.000	6.000	6.000
71710000 - sonstige Erstattungen an das Land	5.759	--	--	--	--	--
7172000 - sonstige Erstattungen an Gemeinden (GV)	--	10.200	141.100	120.130	120.160	120.190
71720000 - sonstige Erstattungen an Gemeinden (GV)	67	--	--	--	--	--
7172100 - Personalkostenerstattung Schmutzwasser	--	50.000	50.000	50.000	50.000	50.000



	Ergebnis 2019	Ansatz 2020	Ansatz 2021	Ansatz 2022	Ansatz 2023	Ansatz 2024
7172200 - Personalkostenerstattung Regenwasser	--	26.000	26.000	26.000	26.000	26.000
71723000 - Personalkostenerstattung Schmutzwasser	47.049	--	--	--	--	--
71724000 - Personalkostenerstattung Regenwasser	28.700	--	--	--	--	--
7173000 - sonstige Erstattungen an Zweckverbände	--	25.600	26.400	26.400	26.400	26.400
71740000 - sonstige Erstattungen an den sonstigen öffentlichen Bereich	1.510	--	--	--	--	--
7175000 - sonstige Erstattungen an verbundene Unternehmen	--	1.000	1.000	1.000	1.000	1.000
7177000 - sonstige Erstattungen an private Unternehmen	--	10.000	10.000	10.000	10.000	10.000
7178000 - sonstige Erstattungen an übrigen Bereich	--	1.500	0	0	0	--

### 4.3.2 Transferaufwendungen

Die folgende Tabelle zeigt die Entwicklung der Sozialtransferaufwendungen im mittelfristigen Planungszeitraum.

#### Transferaufwendungen im Überblick

	Ergebnis 2019	Ansatz 2020	Ansatz 2021	Ansatz 2022	Ansatz 2023	Ansatz 2024
Transferaufwendungen	11.742	24.000	22.000	22.000	22.000	22.000
72500000 - Jugendhilfeleistungen an natürliche Personen außerhalb von Einrichtungen	33	--	--	--	--	--
7250100 - Jugendhilfeleist. natürl. Pers. außerhalb Einricht.	--	500	500	500	500	500
7287000 - Sonstige soziale Erstattungen priv. Unternehmen	--	3.500	2.500	2.500	2.500	2.500
72900000 - Sportlerehrung	2.535	--	--	--	--	--
7290100 - Aufwendungen für Ehrungen, Preisg. U. Stipendien	--	6.000	5.000	5.000	5.000	5.000
7299000 - Andere Aufwendungen für sonst. Leistung. an Dritte	--	14.000	14.000	14.000	14.000	14.000
72990000 - Andere Aufwendungen für sonstige Leistungen an Dritte	9.174	--	--	--	--	--

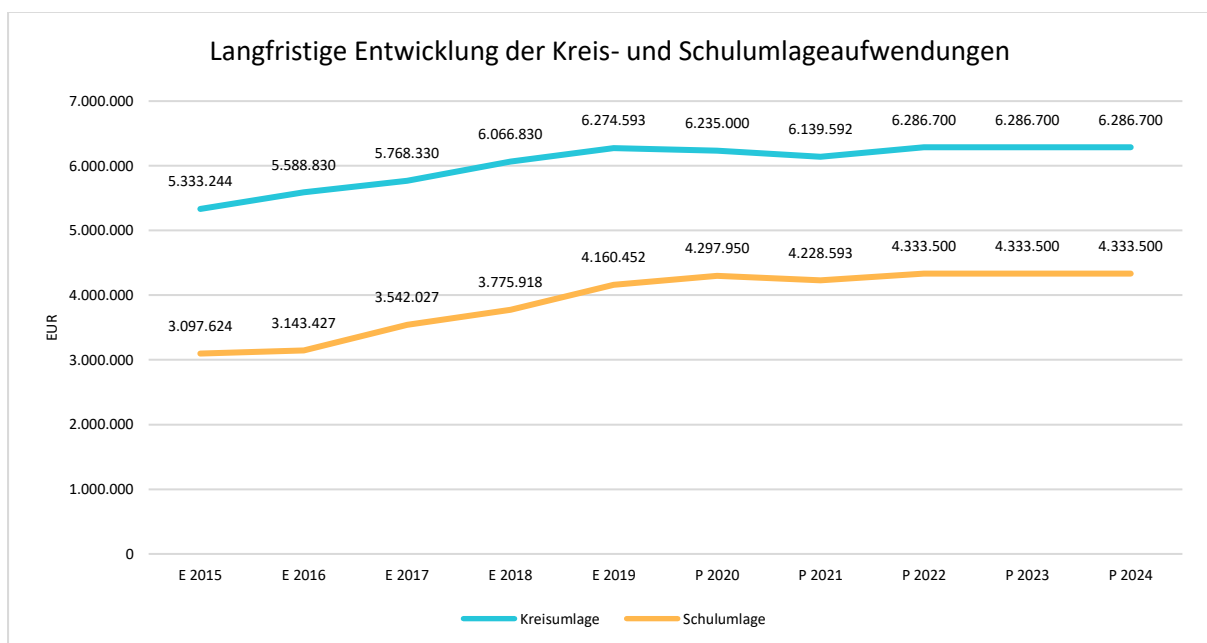


### 4.3.3 Steueraufwendungen einschließlich Aufwendungen aus gesetzlichen Umlageverpflichtungen

Gegenüber dem Vorjahresplan und in der langfristigen Entwicklung ergibt sich folgendes Bild:

#### Steueraufwendungen und gesetzliche Umlagezahlungen im Überblick

	Ergebnis 2019	Ansatz 2020	Ansatz 2021	Ansatz 2022	Ansatz 2023	Ansatz 2024
Steueraufwendungen einschließlich Aufwendungen aus gesetzlichen Umlageverpflichtungen	12.290.832	12.900.244	12.553.567	12.822.010	12.851.332	12.881.682
davon Kreisumlage	6.274.593	6.235.000	6.139.592	6.286.700	6.286.700	6.286.700
davon Schulumlage	4.160.452	4.297.950	4.228.593	4.333.500	4.333.500	4.333.500
davon Gewerbesteuerumlage	1.003.031	624.382	506.579	516.711	534.795	553.513
davon Heimatumlage	--	383.600	314.803	321.099	332.337	343.969

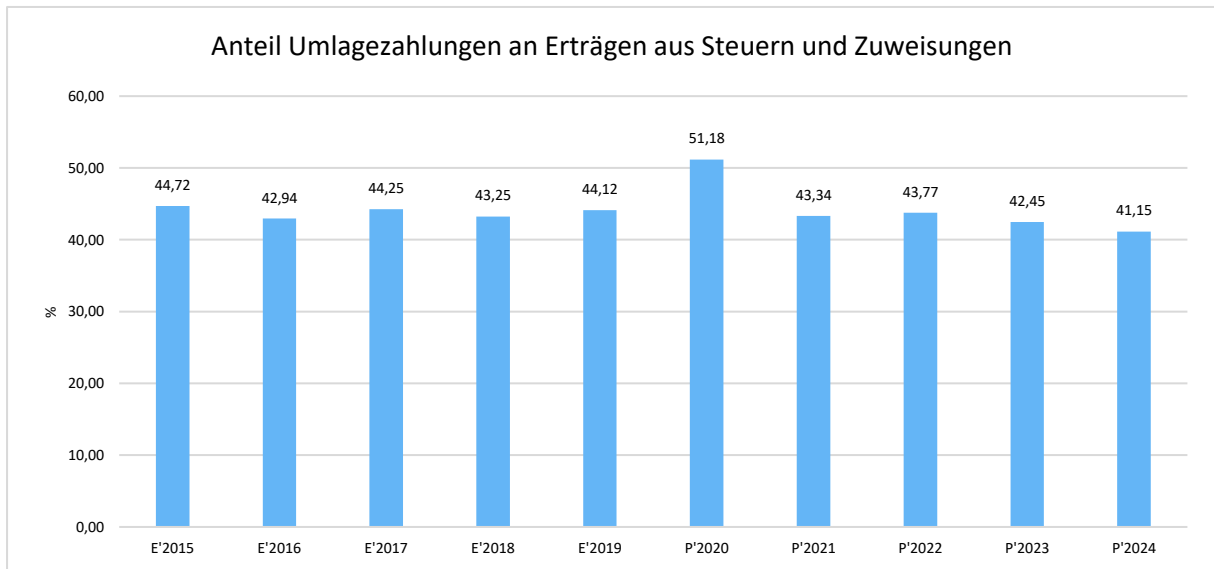


#### Anteil der Umlagezahlung an den Erträgen aus Steuern und Schlüsselzuweisungen

Um die Belastung durch die Umlagezahlung objektiver beurteilen zu können, wird sie nachfolgend ins Verhältnis zu den Erträgen aus Steuern (ohne Ausgleichsleistungen) und Schlüsselzuweisungen gestellt.



Die Kennzahl bringt zum Ausdruck, wieviel Prozent der Erträge aus Steuern und Schlüsselzuweisungen durch die Umlagezahlung wieder aufgezehrt werden.



#### 4.4 Abschreibungen

Die Abschreibungen sind in der nachfolgenden Tabelle abgebildet:

##### Abschreibungen

	Ergebnis 2019	Ansatz 2020	Ansatz 2021	Ansatz 2022	Ansatz 2023	Ansatz 2024
Abschreibungen auf immaterielle Vermögensgegenstände	--	113.880	105.958	91.935	85.760	79.899
Abschreibungen auf Gebäude, Sachanlagen im Gemeindegebrauch und Infrastrukturvermögen	--	2.421.058	2.408.369	2.488.745	2.532.429	2.612.142
Abschreibungen auf technische Anlagen und Maschinen	--	17.406	17.285	17.170	17.170	16.933
Abschreibungen auf andere Anlagen, Betriebs- und Geschäftsausstattung	--	275.896	234.892	297.000	377.106	380.433
Abschreibungen und Wertberichtigungen auf Umlaufvermögen (außer Wertpapiere)	7.643	--	--	--	--	--
Sonstige Abschreibungen incl. GWG	--	22.763	24.163	18.918	10.443	314
<b>Abschreibungen</b>	<b>7.643</b>	<b>2.851.003</b>	<b>2.790.667</b>	<b>2.913.767</b>	<b>3.022.908</b>	<b>3.089.721</b>



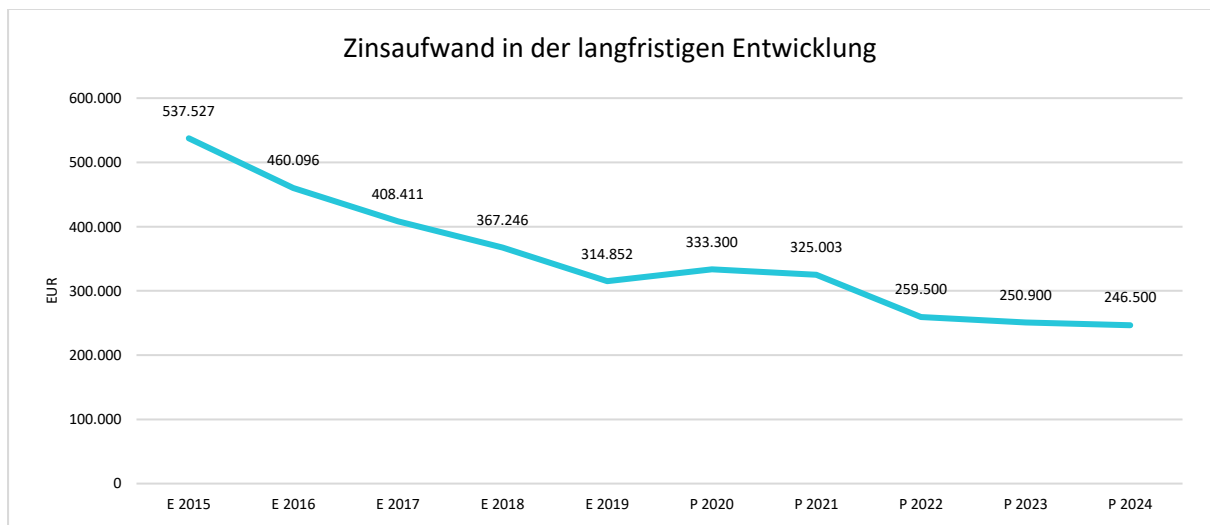


## 4.5 Zinsen und sonstige Finanzaufwendungen

Die Entwicklung bei den Zinsen und den sonstigen Finanzaufwendungen stellt sich wie folgt dar:

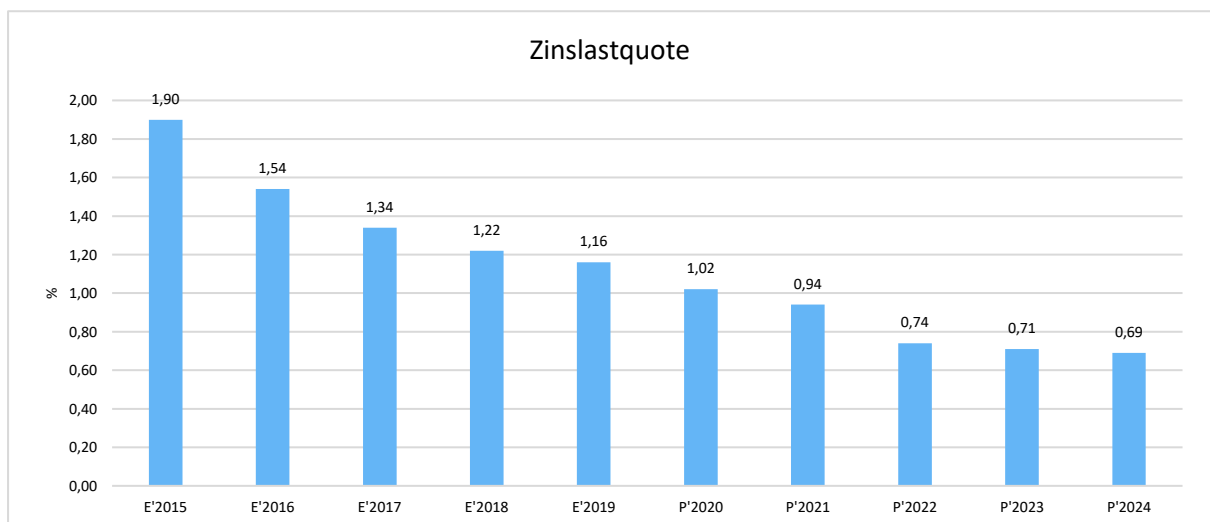
### Zinsaufwand

	Ansatz 2021	Ansatz 2020	Vergleich in Euro
Zinsen und sonstige Finanzaufwendungen	325.003	333.300	-8.297



### Zinslastquote

Die Zinslastquote bildet das Verhältnis der Zins- und sonstigen Finanzaufwendungen zum ordentlichen Aufwand ab. Sie zeigt auf, wie hoch die Belastung des Haushaltes durch Zinsaufwendungen ist.





## 5 Ergebnis

Aus den oben dargestellten Erträgen und Aufwendungen ergibt sich folgendes Ergebnis, was nachfolgend im Vergleich zur Planung des Vorjahres abgebildet wird:

### Ergebnis im Vergleich zum Vorjahr

	Ansatz 2021	Ansatz 2020	Vergleich in Euro
Verwaltungsergebnis	-1.049.044	373.091	-1.422.135
Finanzergebnis	14.297	-1.500	15.797
<b>Ordentliches Ergebnis</b>	<b>-1.034.747</b>	<b>371.591</b>	<b>-1.406.338</b>
Außerordentliches Ergebnis	-299.000	-235.200	-63.800
<b>Jahresergebnis</b>	<b>-1.333.747</b>	<b>136.391</b>	<b>-1.470.138</b>

Das Ergebnis wird sich nach dem derzeitigen Stand der mittelfristigen Planung wie folgt entwickeln:

### Ergebnis in der mittelfristigen Finanzplanung

	Ergebnis 2019	Ansatz 2020	Ansatz 2021	Ansatz 2022	Ansatz 2023	Ansatz 2024
Verwaltungsergebnis	3.632.482	373.091	-1.049.044	-1.019.005	-165.424	150.440
Finanzergebnis	70.894	-1.500	14.297	79.800	88.400	92.800
<b>Ordentliches Ergebnis</b>	<b>3.703.377</b>	<b>371.591</b>	<b>-1.034.747</b>	<b>-939.205</b>	<b>-77.024</b>	<b>243.240</b>
Außerordentliches Ergebnis	-212.328	-235.200	-299.000	-299.000	-99.000	-99.000
<b>Jahresergebnis</b>	<b>3.491.049</b>	<b>136.391</b>	<b>-1.333.747</b>	<b>-1.238.205</b>	<b>-176.024</b>	<b>144.240</b>

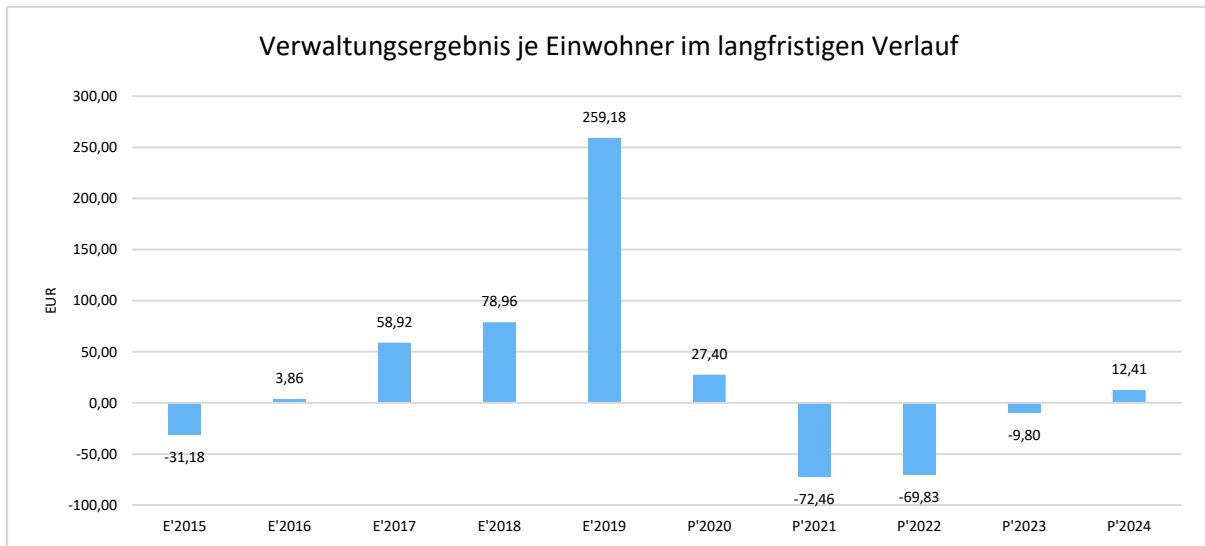
Maßgeblich im Rahmen des Jahresergebnisses sind das Verwaltungsergebnis sowie das Finanzergebnis. Nachfolgend werden hierzu die Entwicklungen anhand von Kennzahlen verdeutlicht:

### Verwaltungsergebnis je Einwohner

Die Kennzahl stellt das Verwaltungsergebnis ins Verhältnis zur Einwohnerzahl. In das Verwaltungsergebnis (Ordentliche Erträge abzgl. Ordentliche Aufwendungen) werden hier Erträge aus Mahn- und Säumnisgebühren incl. Verspätungszuschläge einbezogen.

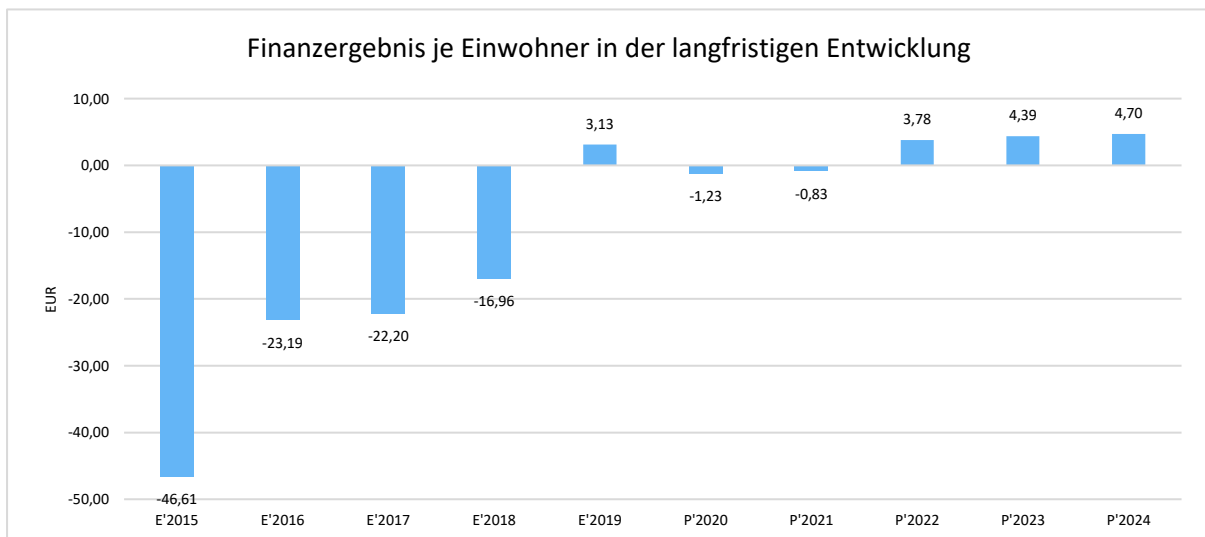


Die Kennzahl bringt zum Ausdruck, welches Ergebnis aus dem laufenden Verwaltungsbetrieb heraus erwirtschaftet wird.



### Finanzergebnis je Einwohner

Die Kennzahl stellt ausschließlich das Finanzergebnis, d.h. Aufwendungen und Erträge aus Finanzierungstätigkeit (z.B. Zinsaufwand und Zinserträge) ins Verhältnis zur Einwohnerzahl. Erträge aus Säumnis- oder Verspätungszuschläge, Mahn- und Vollstreckungsgebühren bleiben hierbei unberücksichtigt.





## 6 Finanzhaushalt

Die Eckdaten des Finanzhaushaltes stellen sich wie folgt dar:

### Finanzhaushalt

	Ansatz 2021	Ansatz 2020	Ergebnis 2019
09 - Einzahlungen aus laufender Verwaltungstätigkeit	32.166.781	32.657.300	31.117.064
18 - Auszahlungen aus laufender Verwaltungstätigkeit	31.357.385	30.379.377	28.369.298
<b>19 - Saldo aus laufender Verwaltungstätigkeit</b>	<b>809.396</b>	<b>2.277.923</b>	<b>2.747.766</b>
23 - Einzahlungen aus Investitionstätigkeit	1.780.270	467.300	1.143.284
28 - Auszahlungen aus Investitionstätigkeit	9.068.930	3.511.843	3.115.227
<b>29 - Saldo aus Investitionstätigkeit</b>	<b>-7.288.660</b>	<b>-3.044.543</b>	<b>-1.971.943</b>
<b>30 - Zahlungsmittelüberschuss/-bedarf (laufende Verwaltungs- und Investitionstätigkeit)</b>	<b>-6.479.264</b>	<b>-766.620</b>	<b>775.822</b>
31 - Einzahlungen aus der Aufnahme von Krediten und wirtschaftlich vergleichbaren Vorgängen für Investitionen	7.237.060	--	83.800
32 - Auszahlungen für die Tilgung von Krediten und wirtschaftlich vergleichbaren Vorgängen für Investitionen	420.000	230.500	367.726
<b>33 - Saldo aus Finanzierungstätigkeit</b>	<b>6.817.060</b>	<b>-230.500</b>	<b>-283.926</b>
<b>37 - Finanzmittelüberschuss / Finanzmittelbedarf aus haushaltsunwirksamen Vorgängen</b>	<b>--</b>	<b>--</b>	<b>-121.841</b>
<b>39 - Finanzmittelüberschuss / Finanzmittelbedarf des Haushaltsjahres</b>	<b>337.796</b>	<b>-997.120</b>	<b>370.055</b>



## 6.1 Investitionstätigkeit

Nachfolgend wird die Zusammensetzung der investiven Ein- und Auszahlungen im mittelfristigen Betrachtungszeitraum abgebildet:

### Ein- und Auszahlungen aus Investitionstätigkeit

	Ergebnis 2019	Ansatz 2020	Ansatz 2021	Ansatz 2022	Ansatz 2023	Ansatz 2024
Einzahlungen aus Investitionszuweisungen und -zuschüssen sowie Investitionsbeiträgen	543.988	325.500	1.723.870	1.020.970	1.380.970	720.970
Einzahlungen aus Abgängen von Sachanlagevermögen und immateriellem Anlagevermögen	256.150	63.800	0	0	0	--
Einzahlungen aus Abgängen von Finanzanlagevermögen	343.146	78.000	56.400	56.400	56.400	43.600
<b>Summe Einzahlungen aus Investitionstätigkeit</b>	<b>1.143.284</b>	<b>467.300</b>	<b>1.780.270</b>	<b>1.077.370</b>	<b>1.437.370</b>	<b>764.570</b>
Auszahlungen für Investitionszuweisungen und -zuschüsse	295.248	501.000	300.000	--	--	--
Auszahlungen für den Erwerb von Grundstücken und Gebäuden	63.682	201.500	151.500	121.500	121.500	121.500
Auszahlungen für Baumaßnahmen	2.168.659	2.150.007	7.623.000	12.851.000	4.760.000	3.440.000
Auszahlungen für Investitionen in bewegliches Sachanlagevermögen und immaterielles Anlagevermögen	347.410	414.950	823.380	745.190	344.781	431.074
Auszahlungen für Investitionen in Finanzanlagevermögen	240.228	244.386	171.050	98.285	18.730	19.188
<b>Summe Auszahlungen aus Investitionstätigkeit</b>	<b>3.115.227</b>	<b>3.511.843</b>	<b>9.068.930</b>	<b>13.815.975</b>	<b>5.245.011</b>	<b>4.011.762</b>
<b>Saldo aus Investitionstätigkeit</b>	<b>-1.971.943</b>	<b>-3.044.543</b>	<b>-7.288.660</b>	<b>-12.738.605</b>	<b>-3.807.641</b>	<b>-3.247.192</b>



## 6.2 Finanzierungstätigkeit

Die folgende Tabelle zeigt die Ein- und Auszahlungen aus Finanzierungstätigkeit im Betrachtungszeitraum der mittelfristigen Finanzplanung:

### Finanzierungstätigkeit

	Ergebnis 2019	Ansatz 2020	Ansatz 2021	Ansatz 2022	Ansatz 2023	Ansatz 2024
Einzahlungen aus der Aufnahme von Krediten und wirtschaftlich vergleichbaren Vorgängen für Investitionen	83.800	--	7.237.060	12.300.000	2.750.000	1.855.200
Auszahlungen für die Tilgung von Krediten und wirtschaftlich vergleichbaren Vorgängen für Investitionen sowie an das Sondervermögen Heskasse	367.726	230.500	420.000	937.100	1.122.200	1.177.200
<b>Zahlungsmittelüberschuss oder Zahlungsmittelbedarf aus Finanzierungstätigkeit</b>	<b>-283.926</b>	<b>-230.500</b>	<b>6.817.060</b>	<b>11.362.900</b>	<b>1.627.800</b>	<b>678.000</b>

## 7 Bilanz - Entwicklung von Vermögen und Schulden

Wie bereits unter Ziffer 1.3. dargestellt, haben die Ergebnisse von Ergebnishaushalt und Finanzhaushalt Einfluss auf die kommunale Bilanz. Da eine Plan-Bilanz haushaltsrechtlich nicht vorgesehen ist, werden nachfolgend die wesentlichen Bilanzpositionen der zurückliegenden Haushaltsergebnisse dargestellt.

Die Tabelle zeigt das Bilanzvolumen (Aktiva), also das kommunale Vermögen, sowie dessen Finanzierung auf der Passivseite. Das Eigenkapital wird zudem in seiner Zusammensetzung dargestellt, weil die Entwicklung der Rücklagen für die Frage der Haushaltssicherung relevant ist.

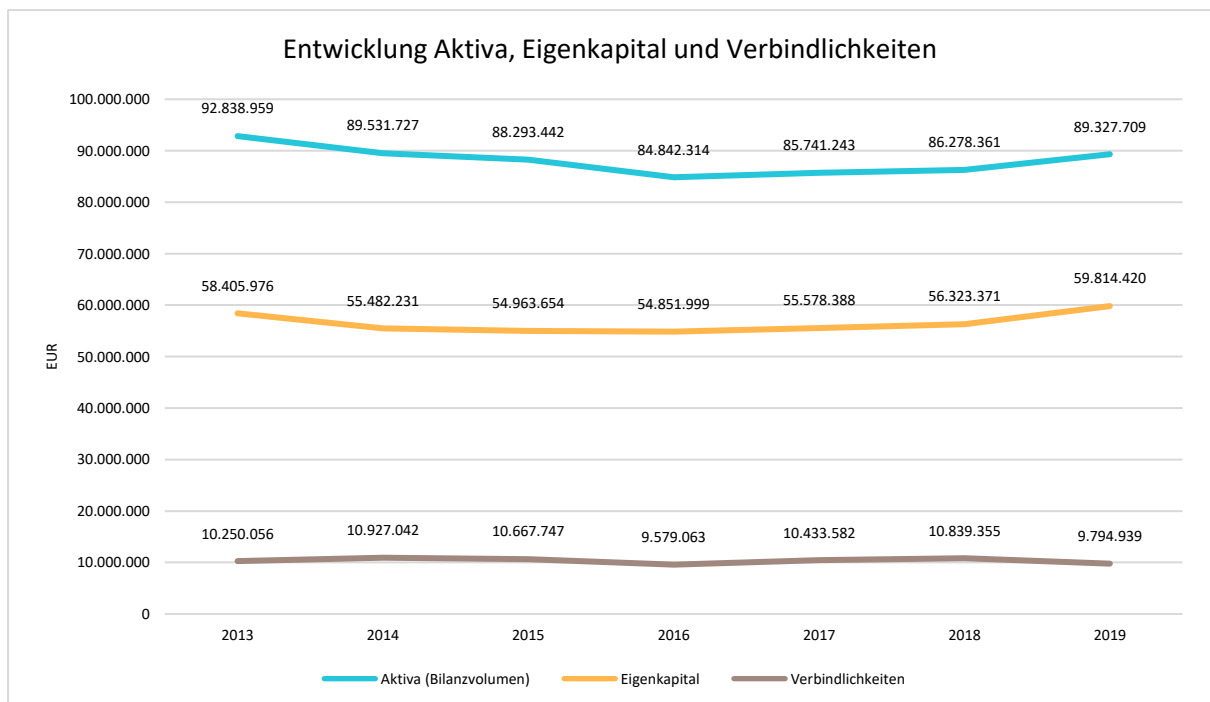


## Bilanzpositionen

Bilanzpositionen / Euro	2016	2017	2018	2019
<b>Bilanzvolumen / Aktiva</b>	<b>84.842.314</b>	<b>85.741.243</b>	<b>86.278.361</b>	<b>89.327.709</b>
<b>1 - Eigenkapital</b>	<b>54.851.999</b>	<b>55.578.388</b>	<b>56.323.371</b>	<b>59.814.420</b>
1.1 - davon Nettoposition	47.079.358	47.079.358	47.079.358	47.079.358
1.2 - davon Rücklagen und Sonder- rücklagen	17.103.251	7.980.563	8.363.565	8.363.565
1.3 - davon Ergebnisverwendung	-9.330.609	518.468	880.448	4.371.497
<b>2 - Sonderposten</b>	<b>9.433.246</b>	<b>9.214.022</b>	<b>8.951.503</b>	<b>9.465.114</b>
<b>3 - Rückstellungen</b>	<b>9.589.017</b>	<b>9.168.907</b>	<b>8.831.498</b>	<b>8.831.498</b>
<b>4 - Verbindlichkeiten</b>	<b>9.579.063</b>	<b>10.433.582</b>	<b>10.839.355</b>	<b>9.794.939</b>
<b>5 - Passive Rechnungsabgrenzungs- posten</b>	<b>1.388.989</b>	<b>1.346.344</b>	<b>1.332.633</b>	<b>1.421.739</b>

## Entwicklung von Bilanzvolumen, Vermögen und Schulden im Zeitverlauf

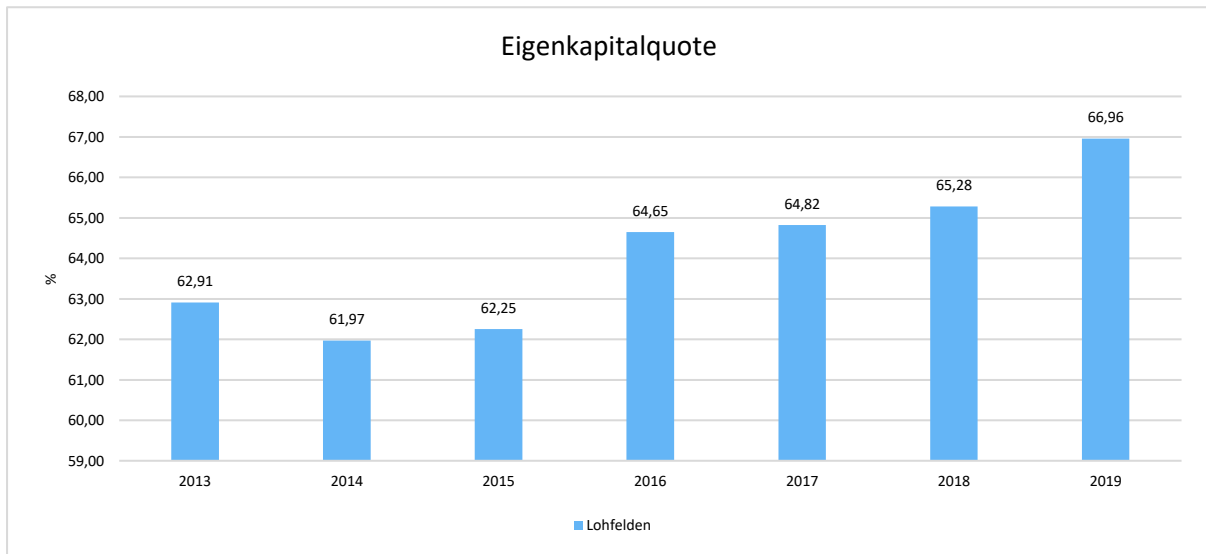
Die Grafik zeigt die langfristige Entwicklung des kommunalen Vermögens (Aktiva) sowie dessen Finanzierung über die wesentlichen Positionen Eigenkapital und Verbindlichkeiten.





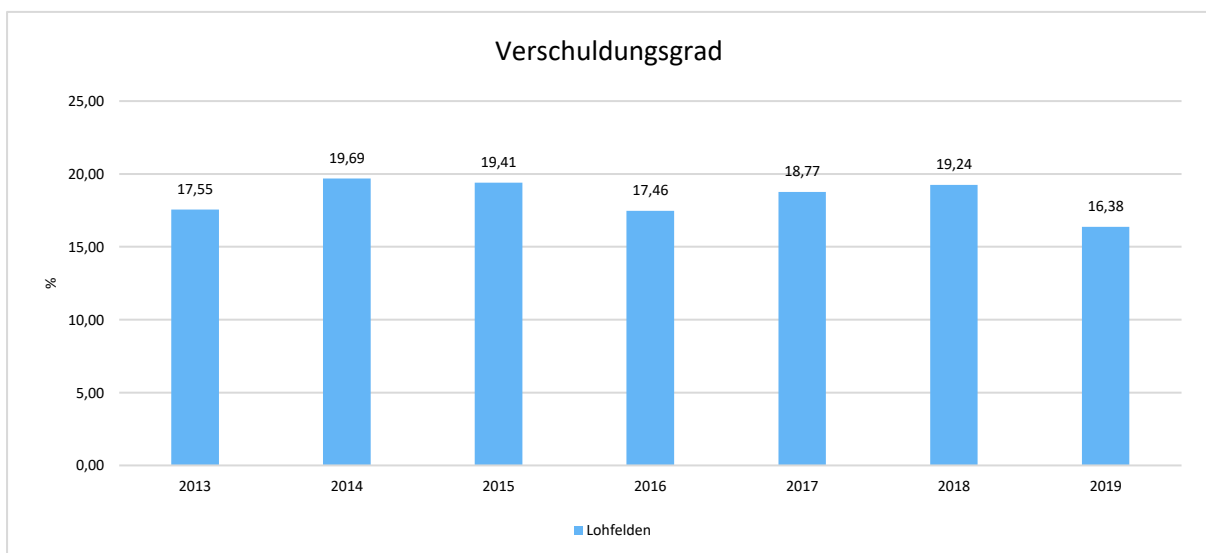
## Eigenkapitalquote

Um die Eigenkapitalausstattung beurteilen zu können, bietet sich die Betrachtung der Eigenkapitalquote an. Sie zeigt den prozentualen Anteil des Eigenkapitals am Bilanzvolumen. Da es keine Plan-Bilanzen gibt, können hier nur Jahre abgebildet werden, für die bereits Schlussbilanzen erstellt wurden.



## Verschuldungsgrad

Der Verschuldungsgrad bildet die Verbindlichkeiten in Prozent vom Eigenkapital ab. Bei einem Verschuldungsgrad von über 100% sind die Verbindlichkeiten höher als das bilanzielle Eigenkapital. Da es keine Plan-Bilanzen gibt, kann die Kennzahl nur für die Jahre ausgegeben werden, für die bereits eine Schlussbilanz vorliegt.







## 8 Sonstige allgemeine Entwicklungen

Die Einschätzung der weiteren Bevölkerungsentwicklung sowie der sonstigen Entwicklungen in den Bereichen Wirtschaft und Arbeitsmarkt ist Grundlage für jede Art von strategischer Planung in Kommunalverwaltungen. Bedingt durch den allgemeinen demografischen Trend haben die meisten deutschen Kommunen einen Bevölkerungsrückgang sowie eine zunehmend alternde Bevölkerung zu verzeichnen. Dies erfordert für die Zukunft eine Anpassung der kommunalen Angebote für Kinder und Jugendliche sowie Senioren.

Die Entwicklung der Bevölkerung nach Anzahl und Altersaufbau ist nur bedingt kommunal beeinflussbar. Der gesamtgesellschaftliche Trend zu einer schrumpfenden und immer älter werdenden Gesamtbevölkerung ist heute unumkehrbar, wobei die örtlichen Ausprägungen durchaus stark variieren können.

Die Anzahl derer, die durch Erwerbseinkommen Sozialversicherungsbeiträge und Steuern erwirtschaften, wird langfristig schrumpfen; der Anteil derer, die auf staatliche Transferleistungen (z.B. Grundversicherung im Alter) angewiesen sind, wird steigen. Dies wird unweigerlich zu einer weiteren Belastung der staatlichen und kommunalen Finanzsysteme führen.

Zentrale Frage der örtlichen Politik ist daher nicht, ob der Prozess aufgehalten werden kann. Vielmehr geht es um den hierdurch entstehenden Anpassungs- und Gestaltungsbedarf, d.h. wann und in welchem Maße eine quantitative und inhaltliche Neuausrichtung der kommunalen Dienstleistungspalette erfolgen muss.

Der Bericht soll eine Orientierung darüber ermöglichen, wie die örtliche Situation mit Blick auf folgende Kriterien einzuschätzen ist:

- Bevölkerungsentwicklung im Zeitverlauf
  
- Veränderungen bei einzelnen Altersgruppen (Zielgruppen)
  
- örtliche Entwicklung von Wirtschaft und Arbeitsmarkt



## 8.1 Bevölkerung

Im Folgenden wird die Entwicklung der Einwohnerzahl abgebildet:

	OT Lohfelden	OT Vollmarshausen	Gesamt
17.05.1939	2 570	1 894	4 464
29.10.1946	4 475	2 529	7 004
13.09.1950	5 894	2 543	8 437
31.12.1960	6 624	2 479	9 103
31.12.1970	7 961	2 880	10 841
31.12.1980			11 785
31.12.1990			12 700
31.12.1991			12 855
31.12.1992			12 978
31.12.1993			12 988
31.12.1994			13 024
31.12.1995			13 035
31.12.1996			13 197
31.12.1997			13 399
31.12.1998			13 568
31.12.1999			13 757
31.12.2000			13.746
31.12.2001			13.774
31.12.2002			13.849
31.12.2003			13.832
31.12.2004			13.859
31.12.2005			13.893
31.12.2006			13.989



	OT Lohfelden	OT Vollmarshausen	Gesamt
31.12.2007			13.847
31.12.2008			13.771
31.12.2009			13.816
31.12.2010			13.796
31.12.2011			13.911
31.12.2012			13.895
Festsetzungen Zensus Mai 2013			13.569
31.12.2013			13.560
31.12.2014			13.627
31.12.2015			13.915
31.12.2016			14.041
31.12.2017			14.08
31.12.2018			14.208
31.12.2019			14.669

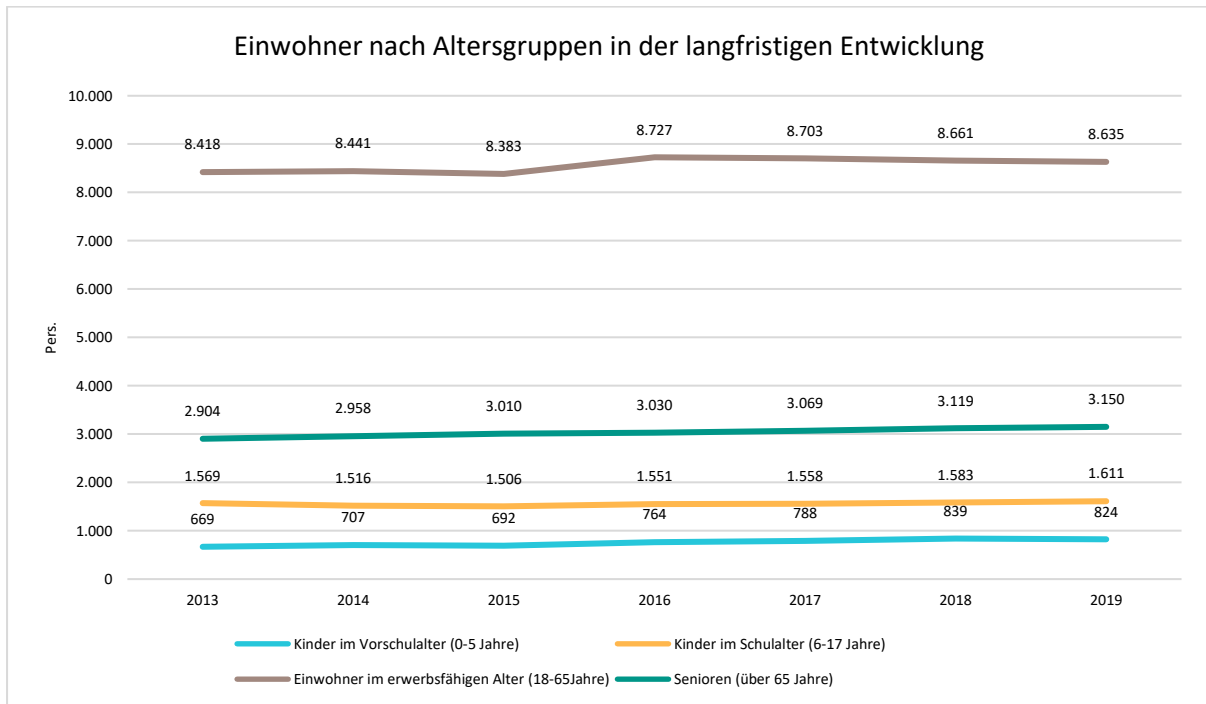
Im Folgenden wird die Entwicklung der Einwohnerzahl insgesamt sowie bestimmter Altersgruppen abgebildet:

#### Einwohner gesamt und nach Altersgruppen

	E' 2015	E' 2016	E' 2017	E' 2018	E' 2019
Einwohner gesamt	13.591	14.072	14.118	14.202	14.118
Kinder im Vorschulalter (0-5 Jahre)	692	764	788	839	824
- davon Kinder im Krippenalter (0-2 Jahre)	357	368	391	413	423
- davon Kinder im Kindergartenalter (3-5 Jahre)	335	396	397	426	401
Kinder im Schulalter (6-17 Jahre)	1.506	1.551	1.558	1.583	1.611
Einwohner im erwerbsfähigen Alter (18-65 Jahre)	8.383	8.727	8.703	8.661	8.635
Senioren (über 65 Jahre)	3.010	3.030	3.069	3.119	3.150

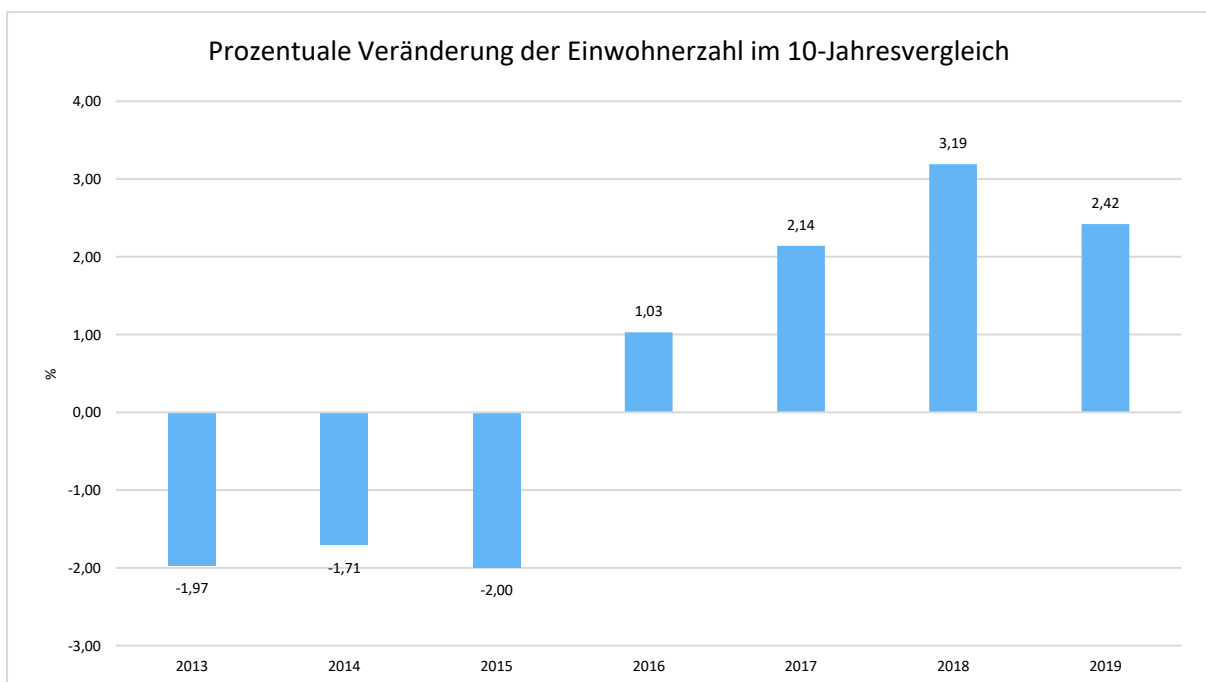


### Die langfristige Entwicklung einzelner Altersgruppen



### Prozentuale Veränderung der Bevölkerung im 10-Jahres-Vergleich

Die nachfolgende Grafik zeigt die prozentuale Veränderung im 10-Jahres-Vergleich, also in welchem Maße sich die Einwohnerzahl innerhalb eines Zeitraums von 10 Jahren verändert hat (z.B. 2014 zu 2004):





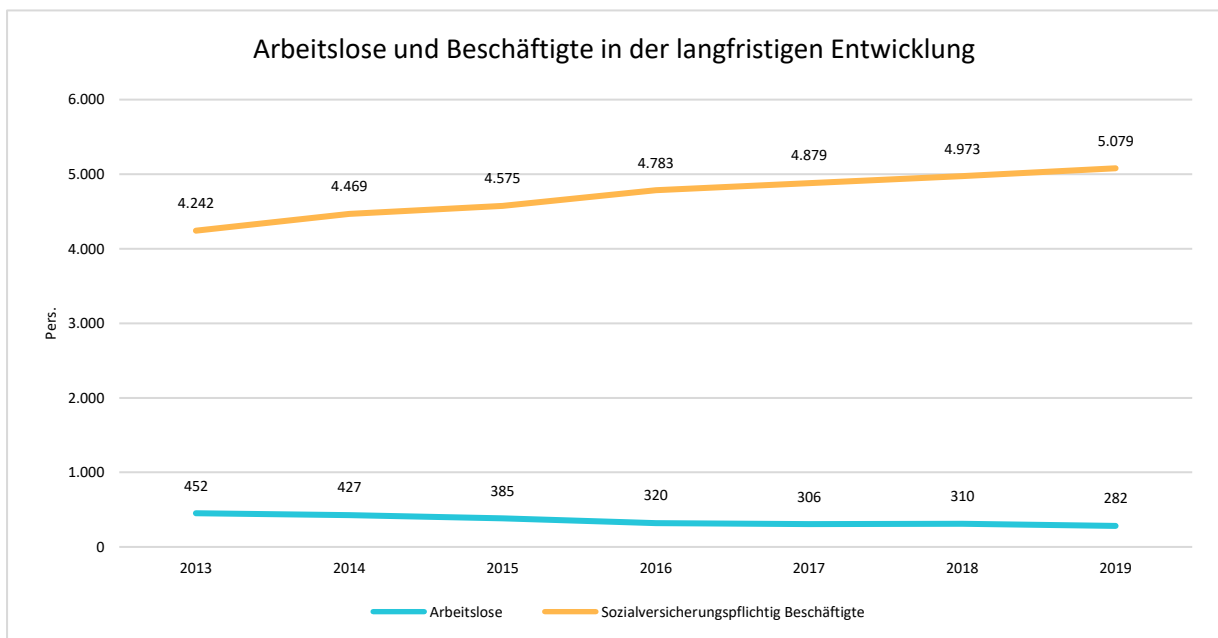
## 8.2 Wirtschaft und Arbeitsmarkt

Nachfolgend wird tabellarisch die Entwicklung der wichtigsten Indikatoren wie die Zahl der Arbeitslosen und die Zahl der sozialversicherungspflichtig Beschäftigten vor Ort angezeigt. Die Daten entstammen den Statistiken der Bundesagentur für Arbeit.

### Arbeitslose und Beschäftigte

	E' 2015	E' 2016	E' 2017	E' 2018	E' 2019
Arbeitslose zum 30.6.	385	320	306	310	282
davon Arbeitslose unter 25 Jahre (Jugendarbeitslosigkeit)	34	27	36	38	34
davon Arbeitslose über 55 Jahre (Arbeitslosigkeit Älterer)	94	71	57	60	58
SV-pflichtig Beschäftigte am Arbeitsort	4.575	4.783	4.879	4.973	5.079

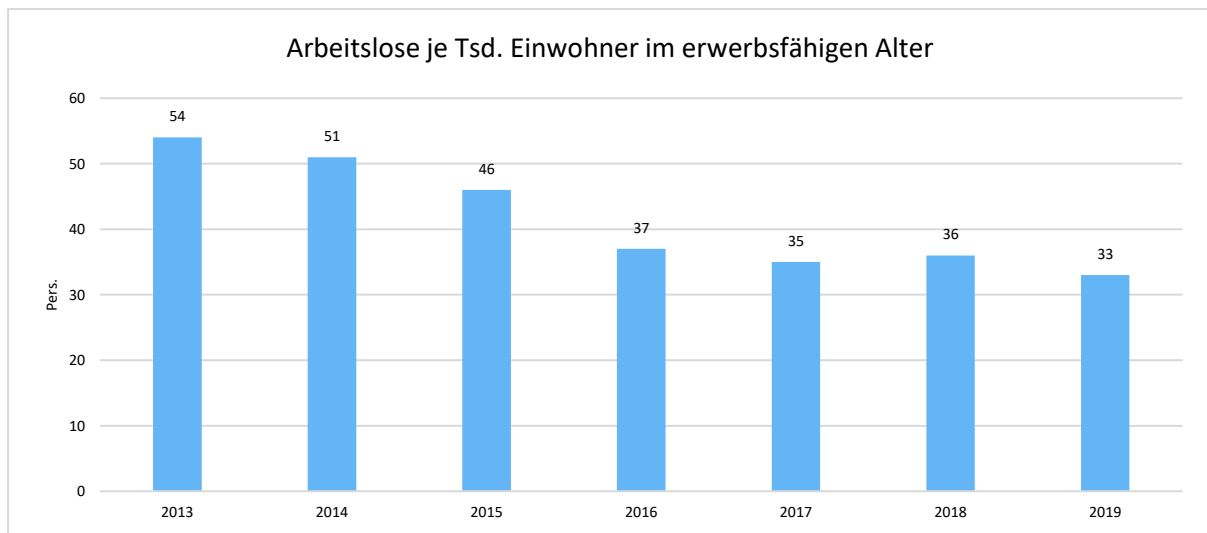
### Arbeitslose und Beschäftigtenzahl in der langfristigen Entwicklung





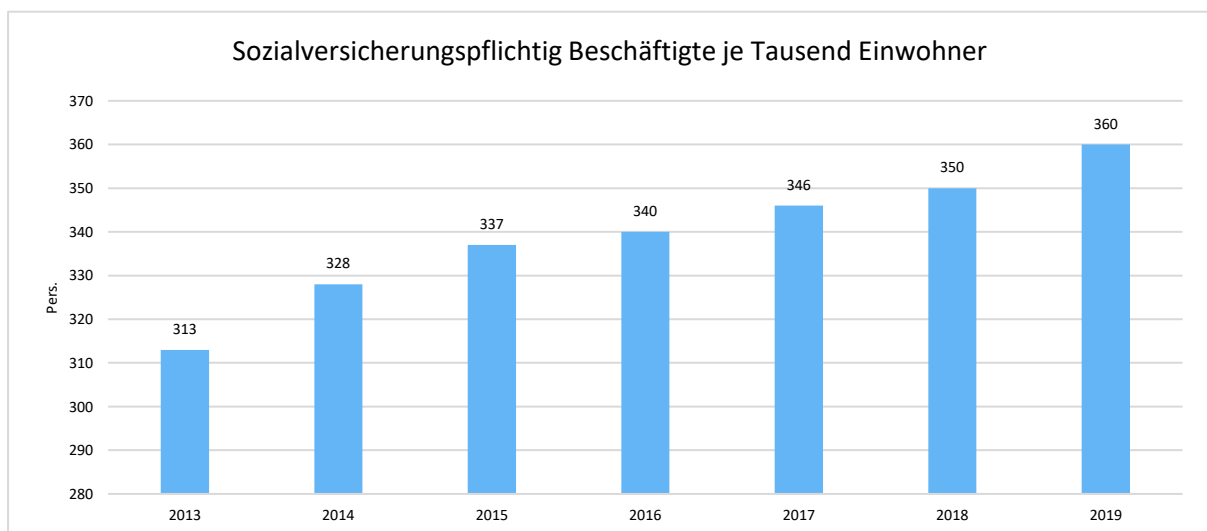
### Arbeitslose je Tausend Einwohner im erwerbsfähigen Alter

Um die Arbeitslosenzahlen besser interpretieren zu können, wird nachfolgend die Arbeitslosigkeit ins Verhältnis zur Bevölkerungsgruppe der Personen im erwerbsfähigen Alter (18 - 65 Jahre) gestellt, da sich auch diese Gruppe im Zeitverlauf stetig verändert.



### Im Ort arbeitende sozialversicherungspflichtig Beschäftigte je Tausend Einwohner

Jede Kommune hat ein grundsätzliches Interesse daran, dass sich der örtliche Arbeitsmarkt und die vor Ort ansässigen Betriebe positiv entwickeln. Ein Indikator hierfür ist die Zahl der sozialversicherungspflichtigen Beschäftigungsverhältnisse im Verhältnis zur Einwohnerzahl. Die Entwicklung im Zeitverlauf ist hier von besonderer Bedeutung.





**Angaben zur Beurteilung der dauernden  
Finanziellen Leistungsfähigkeit  
(Finanzstatusbericht)**



## Finanzstatusbericht zur Beurteilung der finanziellen Leistungsfähigkeit

Regierungsbezirk:	<b>Kassel</b>	Schlüsselnummer:	<b>633017</b>
Gemeinde:	<b>Lohfelden</b>	Kreisfreie Stadt	
Landkreis:	<b>Kassel</b>	Haushaltsjahr	<b>2021</b>
Einwohnerzahl am:			
31.12. 2019	<b>14.211</b>		
31.12. 2018	<b>14.208</b>		
		Haushaltsjahr	Jahresabschluss
		<b>2021</b>	<b>2019</b>
		<b>-€ -</b>	<b>-€ -</b>
<b><u>Ergebnishaushalt</u></b>			
<b>ordentliches Ergebnis</b>			
Erträge	32.813.305,00	33.134.815,00	
Aufwendungen	33.848.051,57	32.921.194,00	
Saldo	<b>-1.034.746,57</b>	<b>213.621,00</b>	
<b>außerordentliches Ergebnis</b>			
Erträge	1.000,00	451.300,00	
Aufwendungen	300.000,00	1.091.950,00	
Saldo	<b>-299.000,00</b>	<b>-640.650,00</b>	
Überschuss (+)/			
Fehlbedarf (-)	<b>-1.333.746,57</b>	<b>-427.029,00</b>	
<b><u>Finanzhaushalt</u></b>			
<b>Laufende Verwaltungstätigkeit</b>			
Einzahlungen aus laufender			
Verwaltungstätigkeit	+ 32.166.781,00	32.909.922,00	
Auszahlungen aus laufender			
Verwaltungstätigkeit	- 31.357.385,00	31.144.920,00	
Saldo	809.396,00	1.765.002,00	
<b>Investitionstätigkeit</b>			
Einzahlungen aus Investitionstätigkeit	+ 1.780.270,00	+ 2.007.300,00	
Auszahlungen aus Investitionstätigkeit	- 9.068.930,00	- 5.084.486,00	
Saldo	<b>-7.288.660,00</b>	<b>-3.077.186,00</b>	
<b>Finanzierungstätigkeit</b>			
Einzahlungen aus Finanzierungstätigkeit	+ 6.500.000,00	+ 300.000,00	
Auszahlungen aus Finanzierungstätigkeit	- 420.000,00	- 355.000,00	
Saldo	<b>6.080.000,00</b>	<b>-55.000,00</b>	
Finanzmittelüberschuss (+)/			
-fehlbedarf (-)	<b>-399.264,00</b>	<b>-1.367.184,00</b>	
Bestand an Zahlungsmitteln am Ende des			
Haushaltsjahres	<b>652.839,33</b>	<b>1.999.223,33</b>	
		Haushaltsjahr	
		<b>2021</b>	
		<b>-€ -</b>	
<b><u>Nachrichtlich</u></b>			
<b><u>Rechnersiche Neuverschuldung</u></b>			
Kernhaushalt	<b>6.160.000,00</b>		
Eigenbetriebe und Anstalten des			
öffentlichen Rechts	<b>-300.851,88</b>		
Insgesamt	<b>5.859.148,12</b>		



Angaben zur Beurteilung der dauernden finanziellen Leistungsfähigkeit für 2021Erläuterungen

	- € -
1. Geplantes ordentliches Ergebnis für 2021	-1.034.746,57
Bei einem geplanten Fehlbedarf im ordentlichen Ergebnis bitte nebenstehend auswählen, ob ein Ausgleich des Defizits durch die Inanspruchnahme der ordentlichen Rücklage nach § 92 Abs. 5 Nr. 1 HGO beim Jahresabschluss geplant ist.	ja
2. Bestand Rücklage aus Überschüssen des ordentlichen Ergebnisses zum 31.12.2020	6.943.000,00
3. Ordentliche Fehlbeträge aus Vorjahren (Bilanzwert der letzten aufgestellten Bilanz)	0,00
4. Bestand der Liquiditätsreserve	
4.1 Mindestbetrag der nach § 106 Abs. 1 S. 2 HGO vorzuhaltenden Liquiditätsreserve für 2021	590.087,92
4.2 Höhe der tatsächlich vorgehaltenen Liquiditätsreserve am 1.1.2021	1.052.103,00
5. <u>Angaben zur letzten aufgestellten Vermögensrechnung</u>	
5.1 Haushaltsjahr der letzten aufgestellten Vermögensrechnung	2018
5.2 Bestand an Eigenkapital	56.135.858,78
6. Höhe der Verbindlichkeiten aus Liquiditätskrediten (Kernverwaltung und Sondervermögen) zum 31.12.2020	0,00
7. Höhe der Verbindlichkeiten gegenüber dem Sondervermögen Hessenkasse	0,00
8. <u>Geplante zu erwirtschaftende Differenz aus Zahlungsmittelfluss aus laufender Verwaltungstätigkeit und ordentlicher Tilgung sowie der Zahlungen an das Sondervermögen Hessenkasse</u>	484.496,00
8.1 Zahlungsmittelfluss aus laufender Verwaltungstätigkeit für 2021	809.396,00
8.2 Ordentliche Tilgung für 2021	340.000,00
8.3 Zahlungen an das Sondervermögen Hessenkasse für 2021	0,00
8.4 Zweckgebundene Einzahlungen für die ordentliche Tilgung von Investitionskrediten für 2021	15.100,00
8.5 Zweckgebundene Einzahlungen für Auszahlungen an das Sondervermögen Hessenkasse für 2021	0,00
<u>Nachrichtlich:</u>	
Rechnerischer Hebesatz Grundsteuer B zum Erreichen des Ausgleichs im ordentlichen Ergebnis in v.H. für 2021	699,36
Fiktive Hebesatzanhebung Grundsteuer B zum Erreichen des Ausgleichs im ordentlichen Ergebnis in v.H. für 2021	179,36
Bestand Rücklage aus Überschüssen des außerordentlichen Ergebnisses zum 31.12.2020	1.547.000,00

Das ordentliche Ergebnis wird automatisch aus dem Blatt "Ergebnishaushalt" übernommen.

Es ist der (ggf. voraussichtliche) Bestand der Rücklage aus Überschüssen des ordentlichen Ergebnisses zum Ende des Haushaltsvorjahres anzugeben.

Es ist der in der letzten aufgestellten Bilanz ausgewiesene Fehlbetrag aus Vorjahren (§ 49 Abs. 4 Nr. 1.3.1.1 GemHVO) mit positivem Vorzeichen anzugeben.

Es ist für das Haushaltsjahr der nach § 106 Abs. 1 S. 2 HGO zur Sicherstellung der Zahlungsfähigkeit vorzuhaltende Mindestbetrag von 2 v.H. der Summe der Auszahlungen aus laufender Verwaltungstätigkeit nach dem Durchschnitt der drei dem Haushaltsjahr vorangehenden Jahre anzugeben.

Es ist für das Haushaltsjahr die Höhe der tatsächlich vorhandenen Liquiditätsreserve anzugeben.

Es ist das Haushaltsjahr der letzten aufgestellten Vermögensrechnung anzugeben.

Es ist die Höhe des Eigenkapitals (§ 49 Abs. 4 Nr. 1 GemHVO) aus der letzten aufgestellten Vermögensrechnung anzugeben.

Die Höhe der Verbindlichkeiten aus Liquiditätskrediten wird automatisch aus dem Blatt "Verbindlichkeiten" übernommen.

Die Höhe der Verbindlichkeiten wird automatisch aus dem Blatt "Verbindlichkeiten" übernommen.

Diese Angabe wird rechnerisch aus dem Zahlungsmittelfluss aus laufender Verwaltungstätigkeit abzüglich der ordentlichen Tilgung sowie der Zahlungen an das Sondervermögen Hessenkasse und zuzüglich der zweckgebundenen Einzahlungen für die ordentliche Tilgung sowie der Zahlungen an das Sondervermögen Hessenkasse ermittelt.

Der Zahlungsmittelfluss aus laufender Verwaltungstätigkeit wird automatisch aus dem Blatt "Finanzhaushalt" übernommen.

Die Höhe der ordentlichen Tilgung wird automatisch aus dem Blatt "Finanzhaushalt" übernommen.

Die Höhe der Zahlungen an das Sondervermögen Hessenkasse wird automatisch aus dem Blatt "Finanzhaushalt" übernommen.

Der Betrag wird automatisch aus dem Blatt "Finanzhaushalt - 4.2 " übernommen.

Der Betrag wird automatisch aus dem Blatt "Finanzhaushalt - 4.3 " übernommen.

**Diese Angabe wird bei einem geplanten negativen ordentlichen Ergebnis rechnerisch ermittelt.**

**Diese Angabe wird bei einem geplanten negativen ordentlichen Ergebnis rechnerisch ermittelt.**

Es ist der (ggf. voraussichtliche) Bestand der Rücklage aus Überschüssen des außerordentlichen Ergebnisses zum Ende des Haushaltsvorjahres anzugeben.

Auswertung der Angaben zur Beurteilung der dauernden finanziellen Leistungsfähigkeit

		Indikatorwert
Geplantes ordentliches Ergebnis je Einwohner für 2021	-72,81	0,00
Bestand Rücklage aus Überschüssen des ordentlichen Ergebnisses zum 31.12. 2020	6.943.000,00	5,00
Ordentliche Fehlbeträge aus Vorjahren	0,00	5,00
Die Liquiditätsreserve wurde vollständig gebildet		5,00
Bestand an Eigenkapital	56.135.858,78	5,00
Höhe der Kassenkreditverbindlichkeiten (Kernverwaltung und Sondervermögen) zum 31.12.2020	0,00	5,00
Höhe der Verbindlichkeiten gegenüber dem Sondervermögen Hessenkasse	0,00	5,00
Geplante Differenz je Einwohner aus Zahlungsmittelfluss aus laufender Verwaltungstätigkeit und ordentlicher Tilgung sowie der Zahlungen an das Sondervermögen Hessenkasse je Einwohner	34,09	30,00
Summe und Status		90,00
Vorliegende Auswertung präjudiziert das Haushaltsgenehmigungsverfahren nicht. Die notwendige individuelle Prüfung und Beurteilung der Aufsichtsbehörde wird hierdurch nicht ersetzt.		
Hinweise der Gemeinde zur aktuellen Haushaltslage (optional)		

**Angaben zur Beurteilung der dauernden finanziellen Leistungsfähigkeit für 2019**

	- € -	Erläuterungen
1. Ordentliches Ergebnis für 2019	213.621,00	Das ordentliche Ergebnis wird automatisch aus dem Blatt "Ergebnishaushalt" übernommen.
2. Rechnerischer Bestand der Rücklage aus Überschüssen des ordentlichen Ergebnisses vor Ergebnisverwendung zum 31.12.2019	6.943.124,71	Es ist der (ggf. voraussichtliche) Bestand der Rücklage aus Überschüssen des ordentlichen Ergebnisses zum Ende des Haushaltsvorjahres (Abschlussjahr) anzugeben.
3. Ordentliche Fehlbeträge aus Vorjahren (Bilanzwert) zum 31.12.2019	0,00	Es ist in der aufgestellten Bilanz ausgewiesene Fehlbetrag aus Vorjahren (§ 49 Abs. 4 Nr. 1.3.1.1 GemHVO) mit positivem Vorzeichen anzugeben.
4. Bestand der Liquiditätsreserve		
4.1 Mindestbetrag der nach § 106 Abs. 1 S. 2 HGO vorzuhaltenden Liquiditätsreserve für 2019	518.291,39	Es ist für das Haushaltsvorjahr der nach § 106 Abs. 1 S. 2 HGO zur Sicherstellung der Zahlungsfähigkeit vorzuhaltende Mindestbetrag von 2 v.H. der Summe der Auszahlungen aus laufender Verwaltungstätigkeit nach dem Durchschnitt der drei dem Haushaltsjahr vorangehenden Jahre anzugeben.
4.2 Höhe der tatsächlich vorgehaltenen Liquiditätsreserve am 31.12.2019	1.999.223,33	Es ist für das Abschlussjahr die Höhe der tatsächlich vorhandenen Liquiditätsreserve anzugeben.
5. Bestand an Eigenkapital am 31.12.2019	56.135.858,78	Es ist die Höhe des Eigenkapitals (§ 49 Abs. 4 Nr. 1 GemHVO) aus der aufgestellten Vermögensrechnung anzugeben.
6. Höhe der Verbindlichkeiten aus Liquiditätskrediten (Kernverwaltung und Sondervermögen) zum 31.12.2019	0,00	Es ist die Höhe der Verbindlichkeiten aus Liquiditätskrediten anzugeben
7. Höhe der Verbindlichkeiten gegenüber dem Sondervermögen Hessenkasse zum 31.12.2019	0,00	Es ist die Höhe der Verbindlichkeiten gegenüber dem Sondervermögen Hessenkasse anzugeben
8. <u>Erwirtschaftete Differenz aus Zahlungsmittelfluss aus laufender Verwaltungstätigkeit und ordentlicher Tilgung sowie der Zahlungen an das Sondervermögen Hessenkasse</u>	1.425.102,00	Diese Angabe wird rechnerisch aus dem Zahlungsmittelfluss aus laufender Verwaltungstätigkeit abzüglich der ordentlichen Tilgung sowie der Zahlungen an das Sondervermögen Hessenkasse und zuzüglich der zweckgebundenen Einzahlungen für die ordentliche Tilgung sowie der Zahlungen an das Sondervermögen Hessenkasse ermittelt.
8.1 Zahlungsmittelfluss aus laufender Verwaltungstätigkeit für 2019	1.765.002,00	
8.2 Ordentliche Tilgung für 2019	355.000,00	
8.3 Zahlungen an das Sondervermögen Hessenkasse für 2019	0,00	
8.4 Zweckgebundene Einzahlungen für die ordentliche Tilgung von Investitionskrediten für 2019	15.100,00	
8.5 Zweckgebundene Einzahlungen für Auszahlungen an das Sondervermögen Hessenkasse für 2019	0,00	
<b>Nachrichtlich:</b> Kash-Wert nach Planung für 2019	1.410.002,00	

**Auswertung der Angaben zur Beurteilung der dauernden finanziellen Leistungsfähigkeit**

		Indikatorwert
Geplantes ordentliches Ergebnis je Einwohner für 2021	15,03	40,00
Bestand Rücklage aus Überschüssen des ordentlichen Ergebnisses zum 31.12. 2019	6.943.124,71	5,00
Ordentliche Fehlbeträge aus Vorjahren	0,00	5,00
Die Liquiditätsreserve wurde vollständig gebildet		5,00
Bestand an Eigenkapital	56.135.858,78	5,00
Höhe der Verbindlichkeiten aus Liquiditätskrediten (Kernverwaltung und Sondervermögen) zum 31.12.2019	0,00	5,00
Höhe der Verbindlichkeiten gegenüber dem Sondervermögen Hessenkasse zum 31.12.2019	0,00	5,00
Erwirtschaftete Differenz aus Zahlungsmittelfluss aus laufender Verwaltungstätigkeit und ordentlicher Tilgung sowie der Zahlungen an das Sondervermögen Hessenkasse je Einwohner	100,28	30,00
Summe und Status nach Abschlusswert		● 100,00
Summe und Status nach Planwert		● 1410002,00

Indikator pro Einwohner	Bewertung ggf. der Entwicklung nach Indikatoren pro Einwohner	Gewichtung der Indikatoren pro Einwohner in %	Status
ordentliches Ergebnis	Überschuss (mehr als + 5 €) = 1	40%	grün (+) ≥ 70% gelb (0) < 70% und > 40% rot (-) ≤ 40%
	jahresbezogener Haushaltsausgleich (im Korridor von - 5 € bis + 5 € oder durch Rücklage) = 0,75		
	defizitär im Korridor (weniger als - 5 € bis - 40 €) = 0,5		
	defizitär im Korridor (weniger als - 40 € bis - 75 €) = 0,25		
	defizitär (weniger als -75 €) = 0		
Bestand ordentliche Rücklage	Bestand = 1	5%	
	kein Bestand (≤ 0 €) = 0		
Fehlbeträge aus Vorjahren (Bilanzwert der letzten aufgestellten Bilanz)	kein Bestandswert = 1	5%	
	Ausweis eines Fehlbetragbestands = 0		
Bestand der Liquiditätsreserve	Bestand vollständig gebildet = 1	5%	
	Bestand teilweise gebildet (≥ 50 %) = 0,5		
	Bestand unzureichend oder nicht gebildet (< 50 %) = 0		
Ausweis von Eigenkapital (nach letzter aufgestellter Bilanz)	positiver Eigenkapitalbestand = 1	5%	
	negativer Eigenkapitalbestand (≤ 0 €) = 0		
Verbindlichkeiten aus Liquiditätskrediten (Kommune plus Sondervermögen)	kein Bestand (= 0 €) = 1	5%	
	Bestand (> 0 €) = 0		
Verbindlichkeiten gegenüber dem Sondervermögen Hessenkasse	kein Bestand (= 0 €) = 1	5%	
	Bestand (> 0 €) = 0		
Zahlungsmittelfluss lfd. Verwaltungstätigkeit abzüglich der Tilgung sowie der Zahlungen an das Sondervermögen Hessenkasse	Saldo > 5 € = 1	30%	
	im Korridor von 0 € bis + 5 € = 0,5		
	Saldo < 0 € = 0		
		100%	

**Vomhundertsätze erhobener Umlagen (Landkreis / LWV / Land Hessen)**

Jahr	Kreisumlage		Schulumlage		Verbandsumlage LWV		Krankenhausumlage	
2021	30,20	v.H.	20,80	v.H.	0,000	v.H.	0,00	v.H.
2020	30,90	v.H.	21,30	v.H.	0,000	v.H.	0,00	v.H.
2019	32,38	v.H.	20,26	v.H.	0,000	v.H.	0,00	v.H.

**Angaben für Gemeinden und Städte**

**Steuerhebesätze**

Jahr	Grundsteuer A		Grundsteuer B		Gewerbsteuer		Vervielfältiger Gewerbesteuerumlage		Solidaritätsumlage		Heimatumlage	
2021	520,00	v.H.	520,00	v.H.	475,00	v.H.	56,75	v.H.		Euro	314.803,00	Euro
2020	520,00	v.H.	520,00	v.H.	475,00	v.H.	56,75	v.H.		Euro	383.600,00	Euro
2019	520,00	v.H.	520,00	v.H.	475,00	v.H.	64,00	v.H.		Euro		Euro

**Angaben für Gemeinden und Städte**

**Nivellierungshebesätze nach FAG**

Jahr	Grundsteuer A		Grundsteuer B		Gewerbsteuer	
2021	0,00	v.H.	0,00	v.H.	0,00	v.H.

**Angaben zu weiteren Abgaben (ohne Gebühren)**

**Straßenbeiträge**

keine Satzung

**Weitere Abgaben, die erhoben werden:**

Spielapparatesteuer	ja	Jagdsteuer	nein	Hundsteuer	ja
Zweitwohnungssteuer	nein	Fischereisteuer	nein	Gaststättenerlaubnissteuer	nein
Kurbeitrag	nein	Pferdesteuer	nein		
Tourismusbeitrag	nein	Getränkesteuer	nein		

**Sonstige Abgaben:**

Straßenbeiträge wurden zum 07.06.2018 aufgehoben.  
 Übernachtungssteuer wurde zum 01.07.2019 eingeführt.

Ergebnishaushalt			2019	2020	2021	2022	2023	2024
			Haushaltsplan	Haushaltsplan	Haushaltsplan	Ergebnisplan	Ergebnisplan	Ergebnisplan
Position	Konten	Bezeichnung	- € -					
1	50	Privatrechtliche Leistungsentgelte	984.700,00	924.200,00	885.353,00	886.589,00	982.409,00	898.105,00
2	51	Öffentlich-rechtliche Leistungsentgelte	2.876.782,00	2.842.438,00	3.031.551,00	3.056.935,00	3.060.162,00	3.082.690,00
3	548-549	Kostensatzleistungen und -erstattungen	882.150,00	781.597,00	740.572,00	746.690,00	747.651,00	743.228,00
4	52	Bestandsveränderungen und aktivierte Eigenleistungen	0,00	0,00	0,00	0,00	0,00	0,00
5	55	Steuern und steuerähnliche Erträge einschließlich Erträge aus gesetzlichen Umlagen	20.542.000,00	16.457.000,00	19.444.900,00	19.838.650,00	20.591.038,00	21.383.365,00
6	547	Erträge aus Transferleistungen	509.000,00	504.000,00	603.500,00	600.500,00	621.400,00	643.000,00
7	540-543	Erträge aus Zuweisungen und Zuschüssen für laufende Zwecke und allgemeine Umlagen	5.559.540,00	10.247.865,00	6.536.995,00	6.474.920,00	6.461.210,00	6.445.650,00
8	546	Erträge aus der Auflösung von Sonderposten aus Investitionszuweisungen, -zuschüssen und Investitionsbeiträgen	676.193,00	645.671,00	647.524,00	626.961,00	602.766,00	523.644,00
9	53	Sonstige ordentliche Erträge	569.650,00	567.400,00	583.610,00	584.253,00	584.306,00	584.715,00
10		<b>Summe der ordentlichen Erträge</b>	<b>32.600.015,00</b>	<b>32.970.171,00</b>	<b>32.474.005,00</b>	<b>32.815.498,00</b>	<b>33.650.942,00</b>	<b>34.304.397,00</b>
11	62, 63, 640-643, 647-649, 65	Personalaufwendungen	8.594.053,00	9.038.407,00	9.619.788,00	9.897.466,00	10.183.462,00	10.478.038,00
12	644-646	Versorgungsaufwendungen	836.619,00	826.771,00	866.195,00	892.161,00	918.897,00	946.438,00
13	60,61, 67-69	Aufwendungen für Sach- und Dienstleistungen	5.634.540,00	4.944.145,00	5.620.128,00	5.256.916,00	4.750.971,00	4.660.321,46
14	66	Abschreibungen	2.868.224,00	2.851.003,00	2.790.666,57	2.913.767,27	3.022.908,39	3.089.721,39
15	71	Aufwendungen für Zuweisungen und Zuschüsse sowie besondere Finanzaufwendungen	1.632.550,00	1.976.800,00	2.011.703,00	1.990.730,00	2.027.291,00	2.039.806,13
16	73	Steueraufwendungen einschließlich Aufwendungen aus gesetzlichen Umlageverpflichtungen	12.848.108,00	12.900.244,00	12.553.567,00	12.822.010,00	12.851.332,00	12.881.682,00
17	72	Transferaufwendungen	32.500,00	24.000,00	22.000,00	22.000,00	22.000,00	22.000,00
18	70, 74, 76	Sonstige ordentliche Aufwendungen	78.300,00	35.710,00	39.001,00	39.453,00	39.505,00	35.950,00
19		<b>Summe der ordentlichen Aufwendungen</b>	<b>32.524.894,00</b>	<b>32.597.080,00</b>	<b>33.523.048,57</b>	<b>33.834.503,27</b>	<b>33.816.366,39</b>	<b>34.153.956,98</b>
20		<b>Verwaltungsergebnis</b>	<b>75.121,00</b>	<b>373.091,00</b>	<b>-1.049.043,57</b>	<b>-1.019.005,27</b>	<b>-165.424,39</b>	<b>150.440,02</b>
21	56,57	Finanzerträge	534.800,00	331.800,00	339.300,00	339.300,00	339.300,00	339.300,00
22	77	Zinsen und andere Finanzaufwendungen	396.300,00	333.300,00	325.003,00	259.500,00	250.900,00	246.500,00
23		<b>Finanzergebnis</b>	<b>138.500,00</b>	<b>-1.500,00</b>	<b>14.297,00</b>	<b>79.800,00</b>	<b>88.400,00</b>	<b>92.800,00</b>
24		<b>Gesamtbetrag der ordentlichen Erträge</b>	<b>33.134.815,00</b>	<b>33.301.971,00</b>	<b>32.813.305,00</b>	<b>33.154.798,00</b>	<b>33.990.242,00</b>	<b>34.643.697,00</b>
25		<b>Gesamtbetrag der ordentlichen Aufwendungen</b>	<b>32.921.194,00</b>	<b>32.930.380,00</b>	<b>33.848.051,57</b>	<b>34.094.003,27</b>	<b>34.067.266,39</b>	<b>34.400.456,98</b>
26		<b>Ordentliches Ergebnis</b>	<b>213.621,00</b>	<b>371.591,00</b>	<b>-1.034.746,57</b>	<b>-939.205,27</b>	<b>-77.024,39</b>	<b>243.240,02</b>
27	59	Außerordentliche Erträge	451.300,00	64.800,00	1.000,00	1.000,00	1.000,00	1.000,00
28	79	Außerordentliche Aufwendungen	1.091.950,00	300.000,00	300.000,00	300.000,00	100.000,00	100.000,00
29		<b>Außerordentliches Ergebnis</b>	<b>-640.650,00</b>	<b>-235.200,00</b>	<b>-299.000,00</b>	<b>-299.000,00</b>	<b>-99.000,00</b>	<b>-99.000,00</b>
30		<b>Jahresergebnis</b>	<b>-427.029,00</b>	<b>136.391,00</b>	<b>-1.333.746,57</b>	<b>-1.238.205,27</b>	<b>-176.024,39</b>	<b>144.240,02</b>

## Nachrichtlich

31	Hochrechnung ordentliches Ergebnis zum 31.12.2020	250.000,00
32	Summe vorgetragene Jahresfehlbeträge/Jahresüberschüsse zum 31.12.2019	0,00

<b>Aufschlüsselung von Erträgen und Aufwendungen</b>		2019	2020	2021	2022	2023	2024		
		Haushaltsplan	Haushaltsplan	Haushaltsplan	Ergebnisplan	Ergebnisplan	Ergebnisplan		
Position	Konten	Bezeichnung		- € -					
<b>5</b>	<b>55</b>	<b>Steuern und steuerähnliche Erträge einschließlich Erträge aus gesetzlichen Umlagen</b>		20.542.000,00	16.457.000,00	19.444.900,00	19.838.650,00	20.591.038,00	21.383.365,00
davon	5500	Erträge aus Gemeindeanteil an Einkommensteuer (Produktgruppe 1601)		7.793.000,00	7.000.000,00	7.806.100,00	8.235.500,00	8.688.500,00	9.166.300,00
	5504	Erträge aus Gemeindeanteil an Umsatzsteuer (Produktgruppe 1601)		951.000,00	1.050.000,00	1.400.800,00	1.197.650,00	1.221.600,00	1.252.100,00
	5551	Erträge aus Grundsteuer A (Produktgruppe 1601)		55.000,00	59.000,00	60.000,00	60.000,00	60.000,00	60.000,00
	5552	Erträge aus Grundsteuer B (Produktgruppe 1601)		2.810.000,00	3.030.000,00	3.000.000,00	3.030.000,00	3.060.000,00	3.090.000,00
	5553	Erträge aus Gewerbesteuer (Produktgruppe 1601)		8.440.000,00	5.000.000,00	6.875.000,00	7.012.500,00	7.257.938,00	7.511.965,00
	5559	andere Steuern insgesamt (Produktgruppe 1601)		493.000,00	318.000,00	303.000,00	303.000,00	303.000,00	303.000,00
	5582	Erträge aus Kreisumlage (Produktgruppe 1601)		0,00	0,00	0,00	0,00	0,00	0,00
	5583	Erträge aus Schulumlage (Produktgruppe 0313)		0,00	0,00	0,00	0,00	0,00	0,00
		Sonstige Erträge		0,00	0,00	0,00	0,00	0,00	0,00
<b>7</b>	<b>540-543</b>	<b>Erträge aus Zuweisungen und Zuschüssen für laufende Zwecke und allgemeine Umlagen</b>		5.559.540,00	10.247.865,00	6.536.995,00	6.474.920,00	6.461.210,00	6.445.650,00
davon	5E+05	Schlüsselzuweisung (Produktgruppe 1601)		3.164.900,00	4.125.765,00	4.481.695,00	4.430.000,00	4.430.000,00	4.430.000,00
		Sonstige Erträge		2.394.640,00	6.122.100,00	2.055.300,00	2.044.920,00	2.031.210,00	2.015.650,00
<b>16</b>	<b>73</b>	<b>Steueraufwendungen einschließlich Aufwendungen aus gesetzlichen Umlageverpflichtungen</b>		12.848.108,00	12.900.244,00	12.553.567,00	12.822.010,00	12.851.332,00	12.881.682,00
davon	7353	Krankenhausumlage (Produktgruppe 0701)		0,00	0,00	0,00	0,00	0,00	0,00
	73541	Kreisumlage (Produktgruppe 1601)		6.274.600,00	6.235.000,00	6.139.592,00	6.286.700,00	6.286.700,00	6.286.700,00
	73542	Schulumlage (Produktgruppe 1601)		4.160.500,00	4.297.950,00	4.228.593,00	4.333.500,00	4.333.500,00	4.333.500,00
	73543	LWV-Umlage (Produktgruppe 1601)		0,00	0,00	0,00	0,00	0,00	0,00
	7E+05	Solidaritätsumlage		0,00	0,00	0,00	0,00	0,00	0,00
	7E+05	Weitere Umlagen (z.B. Regionalverband):		2.200,00	2.200,00	2.200,00	2.200,00	2.200,00	2.200,00
	-			0,00	0,00	0,00	0,00	0,00	0,00
	-			0,00	0,00	0,00	0,00	0,00	0,00
	7380	Gewerbesteuerumlage (Produktgruppe 1601)		1.131.100,00	624.382,00	506.579,00	516.711,00	534.795,00	553.513,00
	735	Umlage starke Heimat Hessen (Produktgruppe 1601)		0,00	383.600,00	314.803,00	321.099,00	332.337,00	343.969,00
		Sonstige Aufwendungen		1.279.708,00	1.357.112,00	1.361.800,00	1.361.800,00	1.361.800,00	1.361.800,00
<b>22</b>	<b>77</b>	<b>Zinsen und ähnliche Aufwendungen</b>		396.300,00	333.300,00	325.003,00	259.500,00	250.900,00	246.500,00
		Zinsen für Liquiditätskredite (Produktgruppe 1602)		221.500,00	158.500,00	150.203,00	177.500,00	177.000,00	176.500,00
		Zinsen für Investitionskredite (Produktgruppe 1602)		174.800,00	174.800,00	174.800,00	82.000,00	73.900,00	70.000,00



Zahlungsmittelfluss nach § 3 GemHVO		2019	2020	2021	2022	2023	2024
		Haushaltsplan	Haushaltsplan	Haushaltsplan	Fpl-Jahr	Fpl-Jahr	Fpl-Jahr
Nr. Konten		- € -					
<b>Zahlungsmittelfluss aus laufender Verwaltungstätigkeit</b>							
(direkte Methode)							
1	Summe der Einzahlungen aus laufender Verwaltungstätigkeit	32.909.922,00	32.657.300,00	32.166.781,00	32.528.837,00	33.388.476,00	34.121.053,00
2	Summe der Auszahlungen aus laufender Verwaltungstätigkeit	31.144.920,00	30.379.377,00	31.357.385,00	31.480.236,00	31.144.358,00	31.410.735,59
3	Zahlungsmittelüberschuss / Zahlungsmittelbedarf aus laufender Verwaltungstätigkeit	1.765.002,00	2.277.923,00	809.396,00	1.048.601,00	2.244.118,00	2.710.317,41
<b>Zahlungsmittelfluss aus Investitionstätigkeit</b>							
(direkte Methode)							
4	820 Einzahlungen aus Investitionszuweisungen und -zuschüssen sowie aus Investitionsbeiträgen	1.929.300,00	325.500,00	1.723.870,00	1.020.970,00	1.380.970,00	720.970,00
4.1	Pos. 4: davon aus Schlüsselzuweisungen	0,00	0,00	0,00	0,00	0,00	0,00
4.2	Pos. 4: davon aus zweckgebundenen Einzahlungen für die ordentliche Tilgung von Investitionskrediten	15.100,00	15.100,00	15.100,00	15.100,00	15.100,00	15.100,00
4.3	Pos. 4: davon aus zweckgebundenen Einzahlungen für die Auszahlungen an das Sondervermögen Hessenkasse	0,00	0,00	0,00	0,00	0,00	0,00
5	822 Einzahlungen aus Abgängen von Vermögensgegenständen des Sachanlagevermögens und des immateriellen Anlagevermögens	0,00	63.800,00	0,00	0,00	0,00	0,00
6	823 Einzahlungen aus Abgängen von Vermögensgegenständen des Finanzanlagevermögens	78.000,00	78.000,00	56.400,00	56.400,00	56.400,00	43.600,00
	davon Einzahlungen aus der Tilgung von gewährten Krediten	78.000,00	78.000,00	56.400,00	56.400,00	56.400,00	43.600,00
7	Summe der Einzahlungen aus Investitionstätigkeit	2.007.300,00	467.300,00	1.780.270,00	1.077.370,00	1.437.370,00	764.570,00
8	841 Auszahlungen für den Erwerb von Grundstücken und Gebäuden	456.100,00	201.500,00	151.500,00	121.500,00	121.500,00	121.500,00
9	842 Auszahlungen für Baumaßnahmen	3.035.000,00	2.150.007,00	7.623.000,00	12.851.000,00	4.760.000,00	3.440.000,00
10	840, 843 Auszahlungen für Investitionen in das sonstige Sachanlagevermögen und immaterielle Anlagevermögen	1.347.950,00	915.950,00	1.123.380,00	745.190,00	344.781,00	431.073,72
11	844 Auszahlungen für Investitionen in das Finanzanlagevermögen	245.436,00	244.386,00	171.050,00	98.285,00	18.730,00	19.188,00
	davon Auszahlungen aus der Gewährung von Krediten	146.400,00	146.400,00	73.200,00	0,00	0,00	0,00
12	Summe der Auszahlungen aus Investitionstätigkeit	5.084.486,00	3.511.843,00	9.068.930,00	13.815.975,00	5.245.011,00	4.011.761,72
13	Zahlungsmittelüberschuss / Zahlungsmittelbedarf aus Investitionstätigkeit	-3.077.186,00	-3.044.543,00	-7.288.660,00	-12.738.605,00	-3.807.641,00	-3.247.191,72
14	Zahlungsmittelüberschuss / Zahlungsmittelfehlbedarf	-1.312.184,00	-766.620,00	-6.479.264,00	-11.690.004,00	-1.563.523,00	-536.874,31
<b>Zahlungsmittelfluss aus Finanzierungstätigkeit</b>							
(direkte Methode)							
15	826 Einzahlungen aus der Aufnahme von Krediten und wirtschaftlich vergleichbaren Vorgängen für Investitionen	300.000,00	0,00	6.500.000,00	12.600.000,00	2.700.000,00	1.750.000,00
	davon Einzahlungen aus der Aufnahme von Umschuldungen	0,00	0,00	0,00	0,00	0,00	0,00
16	846 Auszahlungen für die Tilgung von Krediten und wirtschaftlich vergleichbaren Vorgängen für Investitionen sowie an das Sondervermögen Hessenkasse	355.000,00	230.500,00	420.000,00	937.100,00	1.122.200,00	1.177.200,00
16.1	Pos. 16: davon Auszahlungen für die ordentliche Tilgung von Krediten	355.000,00	230.500,00	340.000,00	647.100,00	672.200,00	697.200,00
16.2	Pos. 16: davon Auszahlungen aus der Tilgung von Umschuldungen	0,00	0,00	0,00	0,00	0,00	0,00
16.3	Pos. 16: davon Auszahlungen an das Sondervermögen Hessenkasse	0,00	0,00	0,00	0,00	0,00	0,00
17	Zahlungsmittelüberschuss / Zahlungsmittelbedarf aus Finanzierungstätigkeit	-55.000,00	-230.500,00	6.080.000,00	11.662.900,00	1.577.800,00	572.800,00
18	Änderung des Zahlungsmittelbestandes zum Ende des Haushaltsjahres	-1.367.184,00	-997.120,00	-399.264,00	-27.104,00	14.277,00	35.925,69
19	829 Finanzmittel, Rückzahlung von angelegten Kassenmitteln, Aufnahme von Liquiditätskrediten	0,00	0,00	0,00	0,00	0,00	0,00
	davon Aufnahme von Liquiditätskrediten	0,00	0,00	0,00	0,00	0,00	0,00
20	849 Finanzmittel, Anlegung von Kassenmitteln, Rückzahlung von Liquiditätskrediten	0,00	0,00	0,00	0,00	0,00	0,00
	davon Rückzahlung von Liquiditätskrediten	0,00	0,00	0,00	0,00	0,00	0,00
21	Zahlungsmittelüberschuss/Zahlungsmittelbedarf aus haushaltsunwirksamen Zahlungsvorgängen	0,00	0,00	0,00	0,00	0,00	0,00
22	Bestand an Zahlungsmitteln zu Beginn des Haushaltsjahres	3.366.407,33	2.049.223,33	1.052.103,33	652.839,33	625.735,33	640.012,33
23	Veränderung des Bestandes an Zahlungsmitteln	-1.367.184,00	-997.120,00	-399.264,00	-27.104,00	14.277,00	35.925,69
24	Bestand an Zahlungsmitteln am Ende des Haushaltsjahres	1.999.223,33	1.052.103,33	652.839,33	625.735,33	640.012,33	675.938,02

**Verbindlichkeiten aus Krediten, Liquiditätskrediten sowie gegenüber dem Sondervermögen Hessenkasse zu Beginn des Haushaltsjahres 2021 Erläuterungen**

Verbindlichkeiten aus Krediten nach Abschluss des Vorjahres - Kernhaushalt -	8.054.000,00	€	Anzugeben ist der (ggf. voraussichtliche) Gesamtbetrag an Verbindlichkeiten aus Investitionskrediten
Verbindlichkeiten aus Liquiditätskrediten nach Abschluss des Vorjahres - Kernhaushalt -	0,00	€	Anzugeben ist der (ggf. voraussichtliche) Gesamtbetrag an Verbindlichkeiten aus Liquiditätskrediten
Verbindlichkeiten aus Krediten nach Abschluss des Vorjahres - Eigenbetriebe und Anstalten des öffentlichen Rechts nach HGO -	6.266.140,43	€	Anzugeben ist der (ggf. voraussichtliche) Gesamtbetrag an Verbindlichkeiten aus Investitionskrediten
Verbindlichkeiten aus Liquiditätskrediten nach Abschluss des Vorjahres - Eigenbetriebe und Anstalten des öffentlichen Rechts nach HGO -	0,00	€	Anzugeben ist der (ggf. voraussichtliche) Gesamtbetrag an Verbindlichkeiten aus Liquiditätskrediten
<b>Gesamtbetrag aus Krediten und Liquiditätskrediten - Kernhaushalt und Eigenbetriebe und Anstalten des öffentlichen Rechts nach HGO</b>	<b>14.320.140,43</b>		
Verbindlichkeiten gegenüber dem Sondervermögen Hessenkasse nach Abschluss des Vorjahres	0,00	€	Anzugeben ist der Gesamtbetrag der verbindlichkeiten gegenüber dem Sondervermögen Hessenkasse
<b>Gesamtbetrag aus Krediten, Liquiditätskrediten sowie Verbindlichkeiten gegenüber dem Sondervermögen Hessenkasse - Kernhaushalt und Eigenbetriebe und Anstalten des öffentlichen Rechts nach HGO</b>	<b>14.320.140,43</b>	€	

**im Haushaltsjahr 2021 veranschlagte Kreditaufnahmen**

im Haushaltsjahr veranschlagte Kreditaufnahmen - Kernhaushalt -	6.500.000,00	€
im Haushaltsjahr veranschlagte Kreditaufnahmen - Eigenbetriebe und Anstalten des öffentlichen Rechts nach HGO -	0,00	€

**im Haushaltsjahr 2021 veranschlagte Tilgungen für Kredite sowie Auszahlungen an das Sondervermögen Hessenkasse**

Ordentliche Tilgung - Kernhaushalt	340.000,00	€	Die ordentliche Tilgung wird automatisch aus dem Blatt Finanzhaushalt - Pos. 16.1 - übernommen.
Ordentliche Tilgung - Eigenbetriebe und Anstalten des öffentlichen Rechts nach HGO -	300.851,88	€	
Außerordentliche Tilgung - Kernhaushalt -	0,00	€	
Außerordentliche Tilgung - Eigenbetriebe und Anstalten des öffentlichen Rechts nach HGO -	0,00	€	
Auszahlungen an das Sondervermögen Hessenkasse		€	Die Zahlungen an das Sondervermögen Hessenkasse werden automatisch aus dem Blatt Finanzhaushalt - Pos. 16.3 - übernommen.

**Verbindlichkeiten aus Krediten, Liquiditätskrediten sowie gegenüber dem Sondervermögen Hessenkasse am Ende des Haushaltsjahres 2021**

Voraussichtlicher Stand der Kredite am Ende des Haushaltsjahres - Kernverwaltung -	14.214.000,00	€
Voraussichtlicher Stand der Kredite am Ende des Haushaltsjahres - Eigenbetriebe und Anstalten des öffentlichen Rechts nach HGO	5.965.288,55	€
Voraussichtlicher Stand der Kredite am Ende des Haushaltsjahres - Kernverwaltung und Eigenbetriebe und Anstalten des öffentlichen Rechts nach HGO -	20.179.288,55	€
Höchstbetrag der Liquiditätskredite Kernhaushalt laut Haushaltssatzung	2.500.000,00	€
Höchstbetrag der Liquiditätskredite der Eigenbetriebe und Anstalten des öffentlichen Rechts	800.000,00	€
Voraussichtlicher Stand der Liquiditätskredite zum Ende des Haushaltsjahres - Kernverwaltung -	0,00	€
Voraussichtlicher Stand der Liquiditätskredite zum Ende des Haushaltsjahres - Eigenbetriebe und Anstalten des öffentlichen Rechts nach HGO -	0,00	€
Voraussichtlicher Stand der Liquiditätskredite zum Ende des Haushaltsjahres - Kernverwaltung und Eigenbetriebe und Anstalten des öffentlichen Rechts nach HGO -	0,00	€
Voraussichtlicher Stand der Verbindlichkeiten gegenüber dem Sondervermögen Hessenkasse zum Ende des Haushaltsjahres	0,00	
<b>Voraussichtlicher Zahlungsmittelbestand am Ende des Haushaltsjahres 2021</b>	<b>652.839,33</b>	€

## Produktbereichsplan gemäß Muster 12 zu § 4 Abs. 2 GemHVO

		Haushaltsjahr							
		2021							
		Status:	Haushaltsansatz						
		ordentliche Erträge				ordentliche Aufwendungen			
PBNr.	Produktbereich/Produktgruppe	absolut vor ILV	pro Einwohner	absolut nach ILV	pro Einwohner	absolut vor ILV	pro Einwohner	absolut nach ILV	pro Einwohner
1	Innere Verwaltung	221.471,00 €	15,58 €	3.146.571,00 €	221,42 €	3.853.342,23 €	271,15 €	4.301.542,23 €	302,69 €
2	Sicherheit und Ordnung	404.437,00 €	28,46 €	437.037,00 €	30,75 €	1.500.032,00 €	105,55 €	1.722.232,00 €	121,19 €
3	Schulträgeraufgaben	0,00 €	0,00 €	0,00 €	0,00 €	0,00 €	0,00 €	0,00 €	0,00 €
4	Kultur und Wissenschaft	53.150,00 €	3,74 €	53.150,00 €	3,74 €	688.877,00 €	48,47 €	806.677,00 €	56,76 €
5	Soziale Leistungen	25.000,00 €	1,76 €	25.000,00 €	1,76 €	164.658,00 €	11,59 €	180.258,00 €	12,68 €
6	Kinder-, Jugend- und Familienhilfe	2.576.050,00 €	181,27 €	2.576.050,00 €	181,27 €	6.342.901,00 €	446,34 €	7.532.601,00 €	530,05 €
7	Gesundheitsdienste	0,00 €	0,00 €	0,00 €	0,00 €	0,00 €	0,00 €	0,00 €	0,00 €
8	Sportförderung	202.507,00 €	14,25 €	205.007,00 €	14,43 €	1.291.065,00 €	90,85 €	1.413.965,00 €	99,50 €
9	Räumliche Planung und Entwicklung, Geoinformationen	26.861,00 €	1,89 €	212.761,00 €	14,97 €	1.157.612,00 €	81,46 €	1.297.312,00 €	91,29 €
10	Bauen und Wohnen	932.670,00 €	65,63 €	1.388.070,00 €	97,68 €	2.076.680,34 €	146,13 €	2.236.280,34 €	157,36 €
11	Ver- und Entsorgung	2.630.225,00 €	185,08 €	2.630.225,00 €	185,08 €	1.569.114,00 €	110,42 €	1.785.514,00 €	125,64 €
12	Verkehrsflächen und -anlagen, ÖPNV	330.443,00 €	23,25 €	330.443,00 €	23,25 €	1.952.831,00 €	137,42 €	2.123.631,00 €	149,44 €
13	Natur- und Landschaftspflege	198.000,00 €	13,93 €	198.000,00 €	13,93 €	241.525,00 €	17,00 €	429.525,00 €	30,22 €
14	Umweltschutz	7.796,00 €	0,55 €	7.796,00 €	0,55 €	345.711,00 €	24,33 €	922.411,00 €	64,91 €
15	Wirtschaft und Tourismus	0,00 €	0,00 €	0,00 €	0,00 €	0,00 €	0,00 €	0,00 €	0,00 €
16	Allgemeine Finanzwirtschaft	25.204.695,00 €	1.773,60 €	25.478.795,00 €	1.792,89 €	12.663.703,00 €	891,12 €	12.971.703,00 €	912,79 €
<b>Gesamtsumme</b>		<b>32.813.305,00 €</b>	<b>2.309,01 €</b>	<b>36.688.905,00 €</b>	<b>2.581,73 €</b>	<b>33.848.051,57 €</b>	<b>2.381,82 €</b>	<b>37.723.651,57 €</b>	<b>2.654,54 €</b>

## Produktbereichsplan gemäß Muster 12 zu § 4 Abs. 2 GemHVO

		Haushaltsvorjahr							
		2020							
		Status:	Haushaltsansatz						
		ordentliche Erträge				ordentliche Aufwendungen			
PBNr.	Produktbereich/Produktgruppe	absolut vor ILV	pro Einwohner	absolut nach ILV	pro Einwohner	absolut vor ILV	pro Einwohner	absolut nach ILV	pro Einwohner
1	Innere Verwaltung	228.350,00 €	16,07 €	3.216.350,00 €	226,33 €	3.713.551,00 €	261,32 €	4.277.651,00 €	301,01 €
2	Sicherheit und Ordnung	425.006,00 €	29,91 €	425.006,00 €	29,91 €	1.308.821,00 €	92,10 €	1.510.921,00 €	106,32 €
3	Schulträgeraufgaben	0,00 €	0,00 €	0,00 €	0,00 €	0,00 €	0,00 €	0,00 €	0,00 €
4	Kultur und Wissenschaft	87.450,00 €	6,15 €	87.450,00 €	6,15 €	704.825,00 €	49,60 €	831.225,00 €	58,49 €
5	Soziale Leistungen	24.200,00 €	1,70 €	24.200,00 €	1,70 €	230.102,00 €	16,19 €	246.302,00 €	17,33 €
6	Kinder-, Jugend- und Familienhilfe	2.316.643,00 €	163,02 €	2.316.643,00 €	163,02 €	5.797.969,00 €	407,99 €	6.949.469,00 €	489,02 €
7	Gesundheitsdienste	0,00 €	0,00 €	0,00 €	0,00 €	0,00 €	0,00 €	0,00 €	0,00 €
8	Sportförderung	283.044,00 €	19,92 €	283.044,00 €	19,92 €	1.159.449,00 €	81,59 €	1.281.449,00 €	90,17 €
9	Räumliche Planung und Entwicklung, Geoinformationen	29.161,00 €	2,05 €	217.261,00 €	15,29 €	1.150.834,00 €	80,98 €	1.299.934,00 €	91,47 €
10	Bauen und Wohnen	947.848,00 €	66,70 €	1.490.148,00 €	104,86 €	2.086.703,00 €	146,84 €	2.262.103,00 €	159,18 €
11	Ver- und Entsorgung	2.663.729,00 €	187,44 €	2.663.729,00 €	187,44 €	1.584.051,00 €	111,47 €	1.814.851,00 €	127,71 €
12	Verkehrsflächen und -anlagen, ÖPNV	785.544,00 €	55,28 €	785.544,00 €	55,28 €	1.867.562,00 €	131,42 €	2.060.562,00 €	145,00 €
13	Natur- und Landschaftspflege	156.338,00 €	11,00 €	156.338,00 €	11,00 €	205.953,00 €	14,49 €	387.153,00 €	27,24 €
14	Umweltschutz	272.143,00 €	19,15 €	272.143,00 €	19,15 €	159.189,00 €	11,20 €	787.989,00 €	55,45 €
15	Wirtschaft und Tourismus	0,00 €	0,00 €	0,00 €	0,00 €	0,00 €	0,00 €	0,00 €	0,00 €
16	Allgemeine Finanzwirtschaft	25.082.515,00 €	1.765,01 €	25.530.315,00 €	1.796,52 €	12.961.371,00 €	912,07 €	13.386.971,00 €	942,01 €
<b>Gesamtsumme</b>		<b>33.301.971,00 €</b>	<b>2.343,39 €</b>	<b>37.468.171,00 €</b>	<b>2.636,56 €</b>	<b>32.930.380,00 €</b>	<b>2.317,25 €</b>	<b>37.096.580,00 €</b>	<b>2.610,41 €</b>

## Produktbereichsplan gemäß Muster 12 zu § 4 Abs. 2 GemHVO

		Haushaltsvorvorjahr							
		2019							
		Status:	Haushaltsansatz						
		ordentliche Erträge				ordentliche Aufwendungen			
PBNr.	Produktbereich/Produktgruppe	absolut vor ILV	pro Einwohner	absolut nach ILV	pro Einwohner	absolut vor ILV	pro Einwohner	absolut nach ILV	pro Einwohner
1	Innere Verwaltung	347.750,00 €	24,47 €	3.129.050,00 €	220,19 €	3.642.896,00 €	256,34 €	4.181.896,00 €	294,27 €
2	Sicherheit und Ordnung	465.516,00 €	32,76 €	465.516,00 €	32,76 €	1.239.964,00 €	87,25 €	1.426.064,00 €	100,35 €
3	Schulträgeraufgaben	0,00 €	0,00 €	0,00 €	0,00 €	0,00 €	0,00 €	0,00 €	0,00 €
4	Kultur und Wissenschaft	355.500,00 €	25,02 €	355.500,00 €	25,02 €	962.802,00 €	67,75 €	1.079.602,00 €	75,97 €
5	Soziale Leistungen	25.700,00 €	1,81 €	25.700,00 €	1,81 €	145.859,00 €	10,26 €	162.059,00 €	11,40 €
6	Kinder-, Jugend- und Familienhilfe	2.015.633,00 €	141,84 €	2.015.633,00 €	141,84 €	5.551.535,00 €	390,65 €	6.602.435,00 €	464,60 €
7	Gesundheitsdienste	0,00 €	0,00 €	0,00 €	0,00 €	0,00 €	0,00 €	0,00 €	0,00 €
8	Sportförderung	236.744,00 €	16,66 €	236.744,00 €	16,66 €	1.194.009,00 €	84,02 €	1.330.809,00 €	93,65 €
9	Räumliche Planung und Entwicklung, Geoinformationen	34.661,00 €	2,44 €	209.861,00 €	14,77 €	1.088.552,00 €	76,60 €	1.218.152,00 €	85,72 €
10	Bauen und Wohnen	1.045.295,00 €	73,56 €	1.541.495,00 €	108,47 €	2.280.395,00 €	160,47 €	2.468.095,00 €	173,67 €
11	Ver- und Entsorgung	2.558.829,00 €	180,06 €	2.558.829,00 €	180,06 €	1.580.460,00 €	111,21 €	1.799.660,00 €	126,64 €
12	Verkehrsflächen und -anlagen, ÖPNV	670.479,00 €	47,18 €	670.479,00 €	47,18 €	1.880.019,00 €	132,29 €	2.049.019,00 €	144,19 €
13	Natur- und Landschaftspflege	200.562,00 €	14,11 €	200.562,00 €	14,11 €	158.968,00 €	11,19 €	346.568,00 €	24,39 €
14	Umweltschutz	72.796,00 €	5,12 €	72.796,00 €	5,12 €	222.459,00 €	15,65 €	741.259,00 €	52,16 €
15	Wirtschaft und Tourismus	0,00 €	0,00 €	0,00 €	0,00 €	0,00 €	0,00 €	0,00 €	0,00 €
16	Allgemeine Finanzwirtschaft	25.105.350,00 €	1.766,61 €	25.531.550,00 €	1.796,60 €	12.973.276,00 €	912,90 €	13.394.476,00 €	942,54 €
<b>Gesamtsumme</b>		<b>33.134.815,00 €</b>	<b>2.331,63 €</b>	<b>37.013.715,00 €</b>	<b>2.604,58 €</b>	<b>32.921.194,00 €</b>	<b>2.316,60 €</b>	<b>36.800.094,00 €</b>	<b>2.589,55 €</b>

**Liquiditätsplanung gemäß Hinweis Nr. 7 zu § 105 HGO zur  
Ermittlung des genehmigungsfähigen Höchstbetrages der Liquiditätskredite**

Eintragungen bitte nur in den blau hinterlegten Feldern und in Euro vornehmen  
Zahlungsmittelbestand, Liquiditätskreditbestand, Einzahlungen und Auszahlungen bitte als positiven Wert eintragen

**1.) Betrachtung laufende Verwaltungstätigkeit des Haushaltsjahres**

**Einzahlungen und Auszahlungen beziehen sich nur auf die laufende Verwaltungstätigkeit**

Liquiditätsplanung für das Haushaltsjahr  (wird automatisch übernommen aus "Deckblatt")

Gemäß Haushaltssatzung vorgesehener Höchstbetrag Liquiditätskredite

Monate	Zusätzliche Parameter	Einzahlungen	Auszahlungen	Saldo/Monat	Liquiditätsbedarf zum Monatsende unter Berücksichtigung vorhandener Liquidität und Liquiditätskrediten
Zahlungsmittelbestand zum 31.12. des Vorjahres	1.052.103 €				
Bestand an Liquiditätskrediten zum 31.12. des Vorjahres	- €				
Differenz	1.052.103 €				
Januar		2.400.315 €	2.613.115 €	- 212.800 €	839.303 €
Februar		3.241.065 €	2.613.115 €	627.950 €	1.467.252 €
März		2.400.315 €	2.613.115 €	- 212.800 €	1.254.452 €
April		2.400.315 €	2.613.115 €	- 212.800 €	1.041.652 €
Mai		3.241.065 €	2.613.115 €	627.950 €	1.669.601 €
Juni		2.400.315 €	2.613.115 €	- 212.800 €	1.456.801 €
Juli		2.400.315 €	2.613.115 €	- 212.800 €	1.244.000 €
August		3.241.065 €	2.613.115 €	627.950 €	1.871.950 €
September		2.400.315 €	2.613.115 €	- 212.800 €	1.659.150 €
Oktober		2.400.315 €	2.613.115 €	- 212.800 €	1.446.349 €
November		3.241.066 €	2.613.115 €	627.951 €	2.074.300 €
Dezember		2.400.315 €	2.613.115 €	- 212.800 €	1.861.499 €
<b>Summe</b>		<b>32.166.781 €</b>	<b>31.357.385 €</b>	<b>809.396 €</b>	
<b>Werte gemäß Haushaltsplan</b>		<b>32.166.781 €</b>	<b>31.357.385 €</b>		
<b>Differenz</b>		<b>- €</b>	<b>- €</b>		
höchster monatsbezogener Zahlungsmittelbedarf				212.800 €	
höchster monatsbezogener Liquiditätskreditbedarf					- 839.303 €

Differenz (Zahlungsmittelbestand-Liquiditätskreditbestand) zzgl Saldo/Monat Vormonat zzgl. Saldo/Monat

## 2. nachrichtliche Betrachtung Liquiditätskreditstand aus Vorjahren - Zwischenfinanzierungen

Liquiditätskreditbestand zum davon für	31.12.:	2020	- €	wird von oben stehender Berechnung übernommen
Zwischenfinanzierung Investitionen	Kreditermächtigung wird voraussichtlich in Anspruch genommen am:	2020	- €	
Zwischenfinanzierung Investitionen	Kreditermächtigung wird in Anspruch genommen am:	2019	- €	Kreditermächtigung erlischt nach 103 Abs. 3 mit Inkrafttreten der Haushaltssatzung des aktuellen Haushaltsjahres
Zwischenfinanzierung Investitionen	vor	2019	- €	Kreditermächtigung nach § 103 erloschen, neue Finanzierung notwendig
Zwischenfinanzierung von öffentlich-rechtlichen Forderungen (nachrichtliche Angabe, da die Auszahlungen oben bei der laufenden Verwaltungstätigkeit berücksichtigt sind)			- €	
Verbleibender Liquiditätskreditbestand aus Vorjahren			- €	("echte" Liquiditätskredite aus Vorjahren)

## 3. Betrachtung der Kredittilgungen und Zwischenfinanzierung von Investitionen des Haushaltsjahres

Saldo lfd. VwT gem Haushaltssatzung	2021	809.396,00 €	Betrag wird automatisch übernommen aus Blatt "Finanzhaushalt"
vorgesehene belastende Tilgung (Tilgungszuschüsse im Rahmen von Sonderprogrammen sind zu berücksichtigen)		- €	Tilgung bitte als positiven Betrag eintragen
verbleibender Saldo		809.396,00 €	
Beitrag zur Hessenkasse		809.396,00 €	Betrag wird automatisch übernommen aus Blatt "Finanzhaushalt"
Differenz		809.396,00 €	
vorgesehene Auszahlungen für Investitionen		9.068.930,00 €	

## 4. Betrachtung der Liquiditätsreserve

### Berechnung Liquiditätsreserve gem. § 106 Abs. 1 HGO

Auszahlungen laufende Verwaltungstätigkeit				
Vorjahr	Planzahl	2020	30.379.377,00 €	bitte als positiven Betrag eintragen
Vorvorjahr	Ist	2019	31.144.920,00 €	bitte als positiven Betrag eintragen
3. Vorjahr	Ist	2018	26.988.868,09 €	bitte als positiven Betrag eintragen
<b>Summe</b>			<b>88.513.165,09 €</b>	
Durchschnitt			29.504.388,36 €	
<b>davon 2 v. H. als Liquiditätsreserve</b>			<b>590.087,77 €</b>	
voraussichtlicher Zahlungsmittelbestand zum 1.1. des Haushaltsjahres			1.052.103,33 €	wird von oben übernommen
<b>Vorgaben des § 106 Abs. 1 HGO erfüllt</b>			<b>ja</b>	

nachrichtlich:	Haushaltsjahr		
Höchstbetrag Liquiditätskredite	2020	- €	
höchste Inanspruchnahme	2020	- €	

## Kostenstellenübersicht



**Doppische Basisgliederung****01 Innere Verwaltung**

- 011 Personalentwicklung und -service
  - 01100000 Personalentwicklung und -service*
- 012 Bauhof
  - 01200000 Bauhof*
  - 01210000 Fuhrpark*
- 013 Organisation und IT
  - 01300000 Organisation und IT*
- 014 Sonstige Organe
  - 01400000 Personalrat*
  - 01410000 Frauenbeauftragte HGO*
  - 01420000 Lokale Agenda*
  - 01430000 Seniorenbeauftragte*
- 015 Unterstützung und Betreuung der Gemeindeorgane
  - 01500000 Gemeindevertretung/Gemeindevorstand*
  - 01510000 Öffentlichkeitsarbeit*
  - 01511000 Wirtschaftsförderung*
- 016 Wahlen
  - 01600000 Wahlen*
- 017 Zentraler Dienst
  - 01700000 Beschaffungsamt*
  - 01710000 Information-/Telefonzentrale*
  - 01720000 Archiv*
  - 01730000 Hauptverwaltung*

**02 Sicherheit und Ordnung**

- 021 Ordnungsangelegenheiten
  - 02100000 Ordnungsangelegenheiten*
  - 02110000 Schiedsmann, Ortsgericht*
  - 02120000 Gefahrgutbeauftragte*
- 022 Ordnungspolizei/Straßenverkehrsbehörde
  - 02200000 Ordnungspolizei/Straßenverkehrsbehörde*
- 023 Brandschutz
  - 02300000 Brandschutz*
  - 02310000 Katastrophenschutz*
- 024 Meldewesen
  - 02400000 Meldewesen*
- 025 Personenstand und Staatsangehörigkeit
  - 02500000 Personenstand und Staatsangehörigkeit*

**03 Schulträgeraufgaben**

- 030 Entfällt

**04 Kultur und Wissenschaft**

- 041 Gemeindebüchereien
  - 04100000 Gemeindebücherei Lohfelden*
  - 04110000 Gemeindebücherei Vollmarshausen*
- 042 Kulturpflege
  - 04200000 Kleinkunst*
  - 04210000 Kulturfitüre*
  - 04220000 Dorffeste*
  - 04230000 Kulturregion Söhre/Kaufunger Wald*
  - 04240000 Städtefreundschaften, Partnerschaften*

043 Vereinsförderung  
*04300000 Vereinsförderung*

**05 Soziale Leistungen**

051 Soziale Leistungen  
*05100000 Soziale Leistungen*

**06 Kinder-, Jugend- und Familienhilfe**

061 Jugendhilfe  
*06100000 Jugendbildung, Erziehung, Prävention*  
*06110000 Kinder- und Jugenderholung*  
*06130000 Kinder- und Jugendarbeit*

062 Kinderspielplätze  
*06200000 Kinderspielplätze*

063 Kindertagesstätten  
*06310000 Kindertagesstätte Vollmarshausen*  
*06320000 Kinderhort Vollmarshausen (wegfallend)*  
*06330000 Kindertagesstätte Quellenweg*  
*06335000 Kindertagesstätte Quellenweg II*  
*06340000 Kindertagesstätte Fröbelweg*  
*06350000 Kindertagesstätte Ochshausen*  
*06370000 Kindertagesstätte und Hort ASB*  
*06380000 Kindertagesstätte Lindenberg*

**07 Gesundheitsdienste**

071 Entfällt

**08 Sportförderung**

081 Bäder  
*08100000 Freibad Lohfelden*

082 Sportförderung durch Sportstätten  
*08210000 Sportplätze*  
*08220000 Sporthalle Vollmarshausen*  
*08230000 Mehrzweckübungshalle*  
*08240000 Tennisplätze*  
*08250000 Sportplatzgebäude Erlenstraße*  
*08260000 Sportplatzgebäude Nordhessen-Stadion*  
*08270000 Minigolfplatz*

**09 Räumliche Planung und Entwicklung, Geoinformation**

091 Räumliche Planungs- und Entwicklungsmaßnahmen  
*09100000 Räumliche Planungs- und Entwicklungsmaßnahmen*

**10 Bauen und Wohnen**

101 Bau- und Grundstücksordnung  
*10100000 Bau- und Grundstücksordnung*

102 Grund- und Immobilienmanagement  
*10200000 Gemeindehäuser*  
*10201000 Rathaus*  
*10202000 Gemeindebüchereien*  
*10203000 Bürgerhaus*  
*10204000 Familienräume*  
*10205000 Grillanlage Herchenbach*  
*10206000 Gaststätten*  
*10207000 Kulturhalle*  
*10208000 Musikschule*  
*10209000 VHS-Gebäude*  
*10212000 Pachtländereien*  
*10213000 Kindertagesstätte Vollmarshausen*

10214000 Kinderhort Vollmarshausen  
10215000 Kindertagesstätte Quellenweg  
10215500 Kindertagesstätte Quellenweg II  
10216000 Kindertagesstätte Fröbelweg  
10217000 Kindertagesstätte Ochshausen  
10218000 Kindertagesstätte Regenbogengruppe  
10219000 Kindertagesstätte Lindenberg  
10220000 Toilettengebäude Berliner Platz  
10221000 Schlauchturm Vollmarshausen  
10230000 Waschhaus Crumbacher Straße  
10240000 Festplätze  
10250000 Gemeindeeigene Jugendheime  
10260000 Vorsterpark  
10270000 Naherholung

### **11 Ver- und Entsorgung**

110 Abwasserbeseitigung  
11000000 Abwasserbeseitigung

### **12 Verkehrsflächen und -anlagen, ÖPNV**

121 Verkehrsanlagen  
12100000 Verkehrsanlagen  
122 Ingenieurbauwerke  
12200000 Ingenieurbauwerke  
123 ÖPNV  
12300000 ÖPNV  
124 Straßenbeleuchtung  
12400000 Straßenbeleuchtung  
125 Straßenreinigung/Winterdienst  
12500000 Straßenreinigung/Winterdienst

### **13 Natur- und Landschaftspflege**

131 Friedhöfe  
13100000 Friedhöfe

### **14 Umweltschutz**

141 Umweltschutz  
14100000 Umweltschutz  
14110000 Zuchttierhaltung  
14120000 Vogelschutz, Schädlingsbekämpfung

### **15 Wirtschaft und Tourismus**

150 Entfällt

### **16 Allgemeine Finanzwirtschaft**

161 Finanzverwaltung  
16100000 Finanzverwaltung  
16110000 Allgemeine Rücklagen  
16120000 Schuldendienst  
16130000 Zinsen aus Geldanlagen  
162 Kassen- und Rechnungswesen  
16200000 Kassen- und Rechnungswesen  
163 Steuern und Abgaben  
16310000 Grundsteuer A  
16320000 Grundsteuer B  
16330000 Gewerbesteuer  
16340000 Hundesteuer  
16350000 Sonstige Steuern  
16360000 Sonstige Zuweisungen und Abgaben

**Statistische Angaben  
2021**

**Flächengröße**

Ortsteil Lohfelden (alt)	922 ha			
Ortsteil Vollmarshausen	724 ha			
Enklave Wellerode		11 ha		
			_____	
				1.657 ha

**Übersicht**

über die Entwicklung der Hebesätze in den  
Haushaltsjahren ab 1972

Steuerart	1972	1973 bis 1976	1977 bis 1978	1979	1980 bis 1995	1996
Grundsteuer A	270	270	270	270	330	360
Grundsteuer B	230	230	230	290	290	320
Gewerbsteuer	285	285	300	330	370	400
Lohnsummensteuer	-	400	400	400	-	-

Steuerart	1997 bis 2011	2012 bis 2013	2014	2015 bis 2017	2018 bis 2021
Grundsteuer A	330	330	330	450	520
Grundsteuer B	290	330	330	415	520
Gewerbsteuer	400	400	440	440	475
Lohnsummensteuer	-	-	-	-	-

Die Lohnsummensteuer ist seit dem 01.01.1980 weggefallen.

**Übersicht**  
über die Entwicklung der Steuereinnahmen und Finanzausweisungen sowie die Umlagen in den letzten sechs abgeschlossenen Rechnungsjahren und Ansätze 2020 und 2021

Art der Erträge	Ist- Aufkommen in den abgelaufenen Rechnungsjahren						Soll-Haushaltsjahre Ansätze	
	2014	2015	2016	2017	2018	2019	2020	2021
	EUR	EUR	EUR	EUR	EUR	EUR	EUR	EUR
<b>Steuern</b>								
Grundsteuer A	26.937	31.500	43.210	61.580	68.762	60.461	59.000	60.000
Grundsteuer B	1.654.744	1.793.465	2.285.408	2.216.312	2.864.929	2.830.377	2.850.000	3.000.000
Gewerbesteuer	5.665.719	5.398.640	6.226.268	7.158.562	7.741.505	8.386.975	8.000.000	6.875.000
Spielapparatesteuer	393.801	374.926	441.756	395.054	422.679	372.602	200.000	200.000
Hundesteuer	52.815	51.789	76.360	76.190	80.618	83.409	83.000	83.000
Übernachtungssteuer	0	0	0	0	0	26.780	20.000	20.000
<b>Steuerähnliche Einnahmen u. allgemeine Finanzausweisungen</b>								
Einkommensteuer	5.231.147	5.597.422	6.171.469	6.535.132	7.338.902	7.511.132	8.000.000	7.806.100
Familienleistungs- ausgleich	415.530	400.472	450.904	442.078	499.248	511.729	500.000	599.500
Anteil an der Umsatzsteuer	488.618	504.175	627.370	640.759	1.096.585	1.220.913	1.050.000	1.400.800
Schlüsselzu- weisungen	2.821.820	2.520.318	2.984.396	3.252.795	3.144.622	3.164.904	4.125.765	4.481.695
<b>Summe</b>	<b>16.751.131</b>	<b>16.672.707</b>	<b>19.307.141</b>	<b>20.778.462</b>	<b>23.257.850</b>	<b>24.169.282</b>	<b>24.867.765</b>	<b>24.526.095</b>

## **Budget- und Deckungsvermerke, Übertragungsregelungen**

### **Vorbemerkung**

Ein Budget umfasst einen vorgegebenen Finanzrahmen, der einer Organisations-einheit bzw. einem Produktbereich zur selbstständigen und eigenverantwortlichen Mittelbewirtschaftung zugeordnet ist. Es gelten die von der Gemeindevertretung am 28. Juni 2007 beschlossenen Budgetrichtlinien.

### **1. Ergebnishaushalt**

Nach § 4 Abs. 1 GemHVO bildet jeder Teilhaushalt eine Bewirtschaftungseinheit (Budget). Die Ansätze der in einem Budget veranschlagten Aufwendungen sind nach § 20 Abs. 1 GemHVO grundsätzlich gegenseitig deckungsfähig, soweit im Haushaltsplan nichts Anderes vermerkt ist.

Abweichend hiervon sind die Personal- und Versorgungsaufwendungen auf der Ebene des Gesamtergebnishaushaltes gegenseitig deckungsfähig. Sie sind nicht deckungsfähig mit den übrigen Aufwendungen eines Budgets.

Ebenfalls sind die Aufwendungen für die Instandhaltung der Gebäude und Außenanlagen (Bauunterhaltung), Hauptkonto 616 des Kommunalen Verwaltungskontenrahmens (KVKR), sowie die Aufwendungen für Energie, Hauptkonto 605, auf der Ebene des Gesamtergebnishaushaltes gegenseitig deckungsfähig. Sie sind nicht deckungsfähig mit den übrigen Aufwendungen eines Budgets.

Die Kontengruppe 66 (Abschreibungen) ist über alle Teilhaushalte hinweg gegenseitig deckungsfähig.

### **2. Übertragbarkeit**

Es gelten die gesetzlichen Regelungen des § 21 GemHVO.

### **3. Finanzhaushalt**

Für Investitionen und Investitionsfördermaßnahmen sind die jeweils in den einzelnen Teilhaushalten veranschlagten Investitionen gem. § 20 Abs. 3 GemHVO gegenseitig deckungsfähig.

## Haushaltsplan Gemeinde Lohfelden

<b>Ergebnishaushalt</b>						
Gemeinde Lohfelden						
Nr.	Konten	Bezeichnung	Ansatz 2021	Ansatz 2020	Ergebnis Jahresabschl. 2019	Ergebnis Jahresabschl. 2018
01	50	Privatrechtliche Leistungsentgelte	-885.353	-924.200	-984.700,00	-877.684,72
02	51	Öffentlich-rechtliche Leistungsentgelte	-3.031.551	-2.842.438	-2.876.782,00	-3.158.752,52
03	548-549	Kostenersatzleistungen und -erstattungen	-740.572	-781.597	-882.150,00	-721.212,27
04	52	Bestandsveränderungen und aktivierte Eigenleistungen				
05	55	Steuern u. steuerähnliche Erträge einschl. Erträge aus gesetzlichen Umlagen	-19.444.900	-16.457.000	-20.542.000,00	-19.613.979,80
06	547	Erträge aus Transferleistungen	-603.500	-504.000	-509.000,00	-502.047,99
07	540-543	Erträge aus Zuweisungen und Zuschüssen für laufende Zwecke u. allgemeine Umlagen	-6.536.995	-10.247.865	-5.559.540,00	-4.605.197,92
08	546	Erträge aus der Auflösung von Sonderposten aus Investitionszuweisungen, -zuschüssen u. Investitionsbeiträgen	-647.524	-645.671	-676.193,00	-702.516,06
09	53	Sonstige ordentliche Erträge	-583.610	-567.400	-569.650,00	-684.695,32
<b>10</b>		<b>Summe der ordentlichen Erträge (Nr. 1 bis 9)</b>	<b>-32.474.005</b>	<b>-32.970.171</b>	<b>-32.600.015,00</b>	<b>-30.866.086,60</b>
11	62, 63, 640-643, 647-649, 65	Personalaufwendungen	9.619.788	9.038.407	8.594.053,00	7.971.735,24
12	644-646	Versorgungsaufwendungen	866.195	826.771	836.619,00	929.200,94
13	60, 61, 67-69	Aufwendungen für Sach- und Dienstleistungen	5.620.128	4.944.145	5.634.540,00	4.182.587,96
14	66	Abschreibungen	2.790.667	2.851.003	2.868.224,00	2.980.368,88
15	71	Aufwendungen für Zuweisungen und Zuschüsse sowie besondere Finanzaufwendungen	2.011.703	1.976.800	1.632.550,00	1.588.690,71
16	73	Steueraufwendungen einschl. Aufwendungen aus gesetzlichen Umlageverpflichtungen	12.553.567	12.900.244	12.848.108,00	12.163.698,67
17	72	Transferaufwendungen	22.000	24.000	32.500,00	28.279,23
18	70, 74, 76	Sonstige ordentliche Aufwendungen	39.001	35.710	78.300,00	124.723,28
<b>19</b>		<b>Summe der ordentlichen Aufwendungen (Nr. 11 bis 18)</b>	<b>33.523.049</b>	<b>32.597.080</b>	<b>32.524.894,00</b>	<b>29.969.284,91</b>
<b>20</b>		<b>Verwaltungsergebnis (Nr. 10 ./ Nr. 19)</b>	<b>1.049.044</b>	<b>-373.091</b>	<b>-75.121,00</b>	<b>-896.801,69</b>
21	56, 57	Finanzerträge	-339.300	-331.800	-534.800,00	-163.380,55
22	77	Zinsen und andere Finanzaufwendungen	325.003	333.300	396.300,00	367.246,17
<b>23</b>		<b>Finanzergebnis (Nr. 21 ./ Nr. 22)</b>	<b>-14.297</b>	<b>1.500</b>	<b>-138.500,00</b>	<b>203.865,62</b>
<b>24</b>		<b>Gesamtbetrag der ordentlichen Erträge (Nr. 10 und Nr. 21)</b>	<b>-32.813.305</b>	<b>-33.301.971</b>	<b>-33.134.815,00</b>	<b>-31.029.467,15</b>
<b>25</b>		<b>Gesamtbetrag der ordentlichen Aufwendungen (Nr.19 und Nr.22)</b>	<b>33.848.052</b>	<b>32.930.380</b>	<b>32.921.194,00</b>	<b>30.336.531,08</b>
<b>26</b>		<b>Ordentliches Ergebnis (Nr.24 ./ Nr.25)</b>	<b>1.034.747</b>	<b>-371.591</b>	<b>-213.621,00</b>	<b>-692.936,07</b>
27	59	Außerordentliche Erträge	-1.000	-64.800	-451.300,00	-160.240,67
28	79	Außerordentliche Aufwendungen	300.000	300.000	1.091.950,00	295.706,26
<b>29</b>		<b>Außerordentliches Ergebnis (Nr. 27 ./Nr. 28)</b>	<b>299.000</b>	<b>235.200</b>	<b>640.650,00</b>	<b>135.465,59</b>
<b>30</b>		<b>Jahresergebnis (Nr. 26 und Nr. 29)</b>	<b>1.333.747</b>	<b>-136.391</b>	<b>427.029,00</b>	<b>-557.470,48</b>
		Nachrichtlich:				
		Summe der vorgetragenen Jahresfehlbeträge	---	---	-1.283.859,41	-726.388,93



## Haushaltsplan Gemeinde Lohfelden

<b>Ergebnishaushalt</b>						
Gemeinde Lohfelden						
Nr.	Konten	Bezeichnung	Ansatz 2021	Ansatz 2020	Ergebnis Jahresabschl. 2019	Ergebnis Jahresabschl. 2018
<b>01</b>	<b>50</b>	<b>Privatrechtliche Leistungsentgelte</b>	<b>-885.353</b>	<b>-924.200</b>	<b>-984.700,00</b>	<b>-877.684,72</b>
	5000100	Umsatzerlöse Essen Erwachsene				-12,00
	5000300	Umsatzerlöse Veranstaltungen Freibad			-1.000,00	
	5002000	Umsatzerlöse Eintrittsgelder	-12.350	-43.850	-45.600,00	-47.158,38
	5003000	Umsatzerlöse aus Überlassung Gebäude und Räume	-671.500	-681.150	-694.600,00	-641.229,35
	5003010	Pachterlöse Lina-Morgenstern-Straße 29-37			-1.700,00	-1.617,00
	5003020	Mieten und Pachten Mensa	-130.000	-130.000	-110.000,00	-119.520,00
	5003030	Mieten Inventar Bürgerhaus	-5.000	-5.000	-5.000,00	-3.951,00
	5003040	Mietertrag Obdachlosenunterbringung				-2.218,32
	5004000	Umsatzerlöse aus Überlassung von Rechten	-500	-500	-300,00	-527,80
	5060000	Umsatzerlöse aus Handelswaren				-1.315,00
	5090000	sonstige Umsatzerlöse	-51.503	-49.200	-112.000,00	-45.833,49
	5090010	Müllsackverkauf	-14.000	-14.000	-14.000,00	-11.616,40
	5090020	Verkäufe Reservix	-500	-500	-500,00	-2.685,98
<b>02</b>	<b>51</b>	<b>Öffentlich-rechtliche Leistungsentgelte</b>	<b>-3.031.551</b>	<b>-2.842.438</b>	<b>-2.876.782,00</b>	<b>-3.158.752,52</b>
	5101000	öffentlich rechtliche Verwaltungsgebühren	-156.300	-162.900	-149.500,00	-151.744,33
	5101100	Auskunftgebühren	-6.000	-6.000	-6.500,00	-4.356,00
	5101200	Verw.Geb. Schiedsmann	-300	-300	-50,00	-410,00
	5101300	Verw.Geb. Ortsgericht			-500,00	
	5101400	Verw.Geb. Fischereischeine	-2.000	-2.000	-1.300,00	-1.642,50
	5110000	öffentlich rechtliche Benutzungsgebühren	-1.711.151	-1.608.100	-1.605.570,00	-1.856.406,28
	5110100	Umsatzerlöse Essen Kinder	-221.000	-159.000	-212.000,00	-173.147,00
	5111000	Umsatzerlöse Kanalgebühren	-609.000	-600.000	-550.000,00	-595.681,33
	5112000	Bestattungsgebühren Erdbestattungen	-22.000	-18.000	-28.000,00	-18.152,55
	5113000	Bestattungsgebühren Urnenbestattungen	-50.000	-50.000	-55.000,00	-45.392,13
	5114000	Grabgebühren Erdbestattungen	-35.000	-29.632	-31.155,00	-36.753,74
	5115000	Grabgebühren Urnenbestattungen	-35.000	-27.627	-27.852,00	-35.722,11
	5116000	Genehmigungsgebühren	-5.000	-5.000	-5.000,00	-3.721,00
	5117000	Grabräumungen	-10.000	-7.000	-7.000,00	-8.570,00
	5118000	Unterhaltungsgebühren Grabstellen Absummierung	-28.000	-9.387	-9.910,00	-26.870,40
	5119000	Abgeltung Unterhaltungsgebühr	-9.000	-5.692	-5.645,00	-10.334,91
	5150000	Erträge aus Bußgeldern u Verwarnungen	-131.800	-151.800	-181.800,00	-189.848,24
<b>03</b>	<b>548-549</b>	<b>Kostenersatzleistungen und -erstattungen</b>	<b>-740.572</b>	<b>-781.597</b>	<b>-882.150,00</b>	<b>-721.212,27</b>
	5481000	Kostenerstattungen vom Land	-4.000	-500	-4.500,00	-6.257,77
	5482000	Kostenerstattungen von Gemeinden/GV	-103.000	-86.500	-97.500,00	-178.253,85
	5483000	Kostenerstattungen von Zweckverbänden u. dergl.	-41.300	-40.000	-14.500,00	-39.650,00
	5485000	Kostenerstattungen von verb Unternehmen, SV u. Bet.	-41.000	-42.100	-148.800,00	-38.666,47
	5485100	Sachkostenerstattung Gemeindewerke	-75.000	-75.000	-75.000,00	-70.954,06
	5485200	Personalkostenerstattung	-6.000	-6.000	-7.000,00	-5.114,40
	5486100	Verwaltungskosten Abfall	-75.000	-75.000	-71.000,00	-71.877,26
	5486200	Sachkostenerstattung Abfall	-15.000	-15.000	-15.000,00	-21.368,50
	5487000	Kostenerstattungen von priv Unternehmen	-61.528	-95.047	-82.300,00	-20.080,69
	5488000	Kostenerstattungen von übrigen Bereichen	-64.244	-91.950	-112.050,00	-24.319,37
	5488100	Kostenerstattung Regenwasser	-30.000	-30.000	-30.000,00	-26.306,56
	5488110	Kostenerstattung Schmutzwasser	-60.000	-60.000	-60.000,00	-50.575,95
	5488200	Kostenerstattung Straßenentwässerung	-164.200	-164.200	-164.200,00	-164.200,00
	5488300	Kostenerstattung Essensbezug ASB				-200,50
	5490000	andere Kostenersatzleistungen und Erstattungen	-300	-300	-300,00	-3.386,89
<b>04</b>	<b>52</b>	<b>Bestandsveränderungen und aktivierte Eigenleistungen</b>				
<b>05</b>	<b>55</b>	<b>Steuern u. steuerähnliche Erträge einschl. Erträge aus gesetzlichen Umlagen</b>	<b>-19.444.900</b>	<b>-16.457.000</b>	<b>-20.542.000,00</b>	<b>-19.613.979,80</b>

## Haushaltsplan Gemeinde Lohfelden

<b>Ergebnishaushalt</b>						
Gemeinde Lohfelden						
Nr.	Konten	Bezeichnung	Ansatz 2021	Ansatz 2020	Ergebnis Jahresabschl. 2019	Ergebnis Jahresabschl. 2018
	5500100	Gemeindeanteil an der Einkommensteuer	-7.806.100	-7.000.000	-7.793.000,00	-7.338.901,97
	5504000	Gemeindeanteil an der Umsatzsteuer	-1.400.800	-1.050.000	-951.000,00	-1.096.584,61
	5551000	Grundsteuer A	-60.000	-59.000	-55.000,00	-68.762,45
	5552000	Grundsteuer B	-3.000.000	-3.030.000	-2.810.000,00	-2.864.928,91
	5553000	Gewerbesteuer	-6.875.000	-5.000.000	-8.440.000,00	-7.741.504,97
	5559120	sonst. Vergnügungs-/einschl. Spielapparatesteuer	-200.000	-200.000	-400.000,00	-422.679,39
	5559200	Hundesteuer	-83.000	-98.000	-83.000,00	-80.617,50
	5559700	Übernachtungssteuer	-20.000	-20.000	-10.000,00	
<b>06</b>	<b>547</b>	<b>Erträge aus Transferleistungen</b>	<b>-603.500</b>	<b>-504.000</b>	<b>-509.000,00</b>	<b>-502.047,99</b>
	5470400	Sonstige Ersatzleistungen (Leist. Dritter)				-50,00
	5470410	Mieterstattung bei Widereinweisung	-4.000	-4.000	-4.000,00	-2.750,00
	5477000	Ausgleichsleistungen Familienleistungsgesetz	-599.500	-500.000	-505.000,00	-499.247,99
<b>07</b>	<b>540-543</b>	<b>Erträge aus Zuweisungen und Zuschüssen für laufende Zwecke u. allgemeine Umlagen</b>	<b>-6.536.995</b>	<b>-10.247.865</b>	<b>-5.559.540,00</b>	<b>-4.605.197,92</b>
	5401010	Schlüsselzuweisungen	-4.481.695	-4.125.765	-3.164.900,00	-3.144.622,00
	5410300	Sonstige Zuweisungen des Landes	-31.600			-392.727,00
	5410330	Zuweisungen Hessenkasse		-618.000	-950.200,00	
	5410390	Andere sonstige Zuweisungen d Landes	-500	-500	-25.500,00	-399,00
	5420100	Zuweisungen für lfd Zwecke vom Bund		-17.400		
	5421000	Zuweisungen für lfd Zwecke vom Land	-1.763.500	-5.290.300	-1.278.625,00	-859.092,92
	5421100	Zuweisung ASB-Vermittlungsstelle	-19.000	-18.200	-18.200,00	-18.189,00
	5421110	Zuweisungen Bambini				-91.700,00
	5421120	Zuweisung Integration	-232.000	-169.000	-111.715,00	-98.468,00
	5422000	Zuweisungen f lfd Zwecke von Gemeinden,GemVerbände	-8.200	-8.200	-8.400,00	
	5427000	Zusch. für lfd Zwecke von priv Unternehmen	-500	-500	-2.000,00	
<b>08</b>	<b>546</b>	<b>Erträge aus der Auflösung von Sonderposten aus Investitionszuweisungen, -zuschüssen u. Investitionsbeiträgen</b>	<b>-647.524</b>	<b>-645.671</b>	<b>-676.193,00</b>	<b>-702.516,06</b>
	5460100	Erträge Auflös SOPO Invest vom öffentl Bereich	-207.004	-189.831	-183.718,00	-187.236,01
	5461000	Erträge Auflös SOPO Invest nicht öffentl Bereich	-394.137	-409.455	-448.895,00	-471.468,10
	5462000	Erträge Auflösung von SOPO Investitionsbeiträgen	-46.383	-46.385	-43.580,00	-43.811,95
<b>09</b>	<b>53</b>	<b>Sonstige ordentliche Erträge</b>	<b>-583.610</b>	<b>-567.400</b>	<b>-569.650,00</b>	<b>-684.695,32</b>
	5300100	Nebenerlöse aus Vermietung und Verpachtung	-75.500	-68.800	-68.300,00	-64.343,06
	5309100	Konzessionsabgaben	-400.000	-450.000	-450.000,00	-412.757,39
	5330000	Erträge aus Schadensersatzleistungen	-43.205	-31.000	-29.500,00	-14.449,07
	5380100	Ertr.a.d. Aufl.v.Rückstell.-Versorgungsrückst.				-179.161,00
	5391000	Steuererstattungen	-4.000	-5.500	-5.500,00	
	5392000	Eigenbeteil. Wahlleistungen § 6a HBeihVO				-1.587,60
	5392001	Eigenbeteil. Wahlleistungen § 6a HBeihVO				-1.436,40
	5399000	andere sonstige betriebliche Erträge	-10.905	-12.100	-15.350,00	-10.960,80
	5399100	Einnahmen Lohfelden-Pässe			-1.000,00	
<b>10</b>		<b>Summe der ordentlichen Erträge (Nr. 1 bis 9)</b>	<b>-32.474.005</b>	<b>-32.970.171</b>	<b>-32.600.015,00</b>	<b>-30.866.086,60</b>
<b>11</b>	<b>62, 63, 640-643, 647-649, 65</b>	<b>Personalaufwendungen</b>	<b>9.619.788</b>	<b>9.038.407</b>	<b>8.594.053,00</b>	<b>7.971.735,24</b>
	6201000	Entg. für geleist. Arbeitszeit (einschl. Zulagen)	7.273.470	6.813.239	6.432.752,00	6.044.169,34
	6201001	Leistungsentgelt Beschäftigte	116.000	108.000	111.000,00	107.642,73
	6290000	sonstige Aufwendungen mit Entgeltcharakter	15.640	15.640	15.640,00	10.074,47
	6301000	Dienst-, Amtsbezüge einschl. tarifl. Zulagen	465.100	459.000	438.550,00	430.476,29
	6401000	AG-Anteil zur Sozialvers. Entgeltbereich	1.483.978	1.496.928	1.447.711,00	1.252.417,76
	6420000	Beiträge z. Berufsgenossenschaft u. Unfallvers.	92.000	80.000	84.000,00	75.980,21
	6490100	Beihilfen Bezugsbereich	19.000	20.000	20.500,00	14.608,99
	6495000	Fürsorge u. Unterstützungsleist. (AN/Beamte)	500	500	500,00	
	6501000	Aufwendungen für Personaleinstellungen	15.000	15.000	15.000,00	19.010,49

## Haushaltsplan Gemeinde Lohfelden

Ergebnishaushalt						
Gemeinde Lohfelden						
Nr.	Konten	Bezeichnung	Ansatz 2021	Ansatz 2020	Ergebnis Jahresabschl. 2019	Ergebnis Jahresabschl. 2018
	6513000	Aufw. f. übernommene Fahrtk. von Bediensteten	4.000	4.000	2.250,00	1.837,50
	6560000	Aufw. für Belegschaftsveranstaltungen	6.000	6.000	6.000,00	6.009,02
	6590000	übrige sonstige Personalaufwendungen	20.100	20.100	20.000,00	9.406,18
	6599000	Zinszuschüsse Bedienstete			150,00	102,26
<b>12</b>	<b>644-646</b>	<b>Versorgungsaufwendungen</b>	<b>866.195</b>	<b>826.771</b>	<b>836.619,00</b>	<b>929.200,94</b>
	6440100	Versorgungsbezüge Beamte	249.100	245.900	215.850,00	219.544,90
	6441000	Beihilfen an Versorgungsempfänger	40.000	40.000	47.500,00	25.927,29
	6450100	Aufw. an Versorgungskassen Beamte	140.000	130.000	185.000,00	169.029,39
	6451000	Aufw. an Verso. kassen f. tarifl. Beschäftigte	437.095	410.871	388.269,00	371.289,10
	6460100	Zuführung zu Pensionsrückstellungen				78.320,00
	6461000	Zuführung zu Beihilferückstellungen -aktive-				37.951,00
	6461100	Zuführung zu Beihilferückstellungen Versorgungsemp				3.970,00
	6462000	Zuführung RST Reststunden/Resturlaub				23.169,26
<b>13</b>	<b>60, 61, 67-69</b>	<b>Aufwendungen für Sach- und Dienstleistungen</b>	<b>5.620.128</b>	<b>4.944.145</b>	<b>5.634.540,00</b>	<b>4.182.587,96</b>
	6001000	Rohstoffe/ Material/ Vorprodukte/ Fremdbauteile	2.100	1.100	1.600,00	360,83
	6001100	Lebensmittelkosten	20.000	7.500	7.600,00	4.759,88
	6010100	Aufw. für Büromat. u. Drucks. d. Verw. u. ähnl. Ei	41.450	43.300	43.900,00	44.159,88
	6011000	Lehr- und Unterrichtsmittel	24.800	21.700	21.600,00	17.024,29
	6020000	Hilfsstoffe	45.205	43.800	44.550,00	39.002,90
	6030100	Betriebsstoffe/Verbrauchswerkzeuge	2.400	2.100	1.600,00	427,44
	6030200	Praxis- u. Laborbedarf, Arzneimittel	7.112	3.750	3.000,00	3.212,12
	6051000	Strom	355.905	346.400	343.900,00	266.838,87
	6052000	Gas	133.400	194.900	158.700,00	148.184,52
	6054000	Heizöl	31.700	33.300	39.100,00	36.288,33
	6055000	Treibstoffe	76.725	40.000	41.500,00	36.058,52
	6056000	Wasser	76.075	69.500	63.100,00	70.789,93
	6056100	Wasser Schwimmbecken	10.000	10.000	8.000,00	12.483,00
	6057000	Abwasser	58.550	72.500	51.300,00	51.278,23
	6061000	Materialaufw. für Gebäude u. Außenanlagen	15.730	12.400	15.200,00	4.296,88
	6063000	Materialaufw. für Einrichtungen und Ausstattungen	48.501	45.800	40.180,00	36.350,26
	6065000	Materialaufw. für Straßen, Wege, Plätze u.ä.	1.000	3.500	4.500,00	2.432,61
	6069000	sonstiger Aufw. für Reparatur u. Instandhaltung	36.385	26.950	16.900,00	42.639,60
	6070000	Aufw. für Berufskleidung, Arbeitsschutzmittel	94.800	46.245	38.700,00	19.597,15
	6081000	Reinigungsmaterial	35.850	45.750	46.900,00	48.794,37
	6089000	übriger sonstiger Materialaufwand	46.331	18.000	21.200,00	16.975,94
	6101000	Fremdleist. für Erzeugnisse u. and. Umsatzleist.	65.250	65.250	60.250,00	67.748,31
	6110000	Fremdleistungen für Auftragsgewinnung	10.000	10.000	12.000,00	7.922,07
	6120000	Entwickl-, Versuchs- und Konstr.Arbeit durch 3.		87.500	82.000,00	1.752,28
	6130100	Aufwandsentschädigungen und sonstige Fremdleistung	100	100	100,00	
	6131000	Aufw. Entsch. ehrenamtl. Tätige (sow. N. Hkto 678)	113.740	113.740	109.240,00	102.105,06
	6131100	Aufwandsentschädigung Wahlen	15.000	1.000	6.400,00	4.500,00
	6132000	Aufwand für Leiharbeitskräfte	44.500	44.500	44.000,00	52.090,91
	6139000	sonstige weitere Fremdleistungen	27.400	33.500	23.500,00	16.189,77
	6139200	Musikalische Früherziehung	11.550	10.000	22.400,00	21.859,50
	6161000	Instandh. Gebäude, Außenanl. (Bauunterhaltung)	1.062.212	716.400	1.195.000,00	635.937,73
	6162000	Instandh. von techn. Anlagen in Betriebsbauten				606,01
	6163000	Instandh. von Einrichtungen und Ausstattungen	41.200	35.200	87.600,00	131.505,78
	6164000	Instandhaltung von Fahrzeugen	102.650	95.150	51.700,00	30.184,93
	6165000	Instandh. v. Sachanl. Gemeingeb., Infrastr.verm.	420.600	233.100	297.900,00	274.722,46
	6165100	Unterhaltung Wasserläufe	30.000	5.000	30.000,00	6.434,15
	6165110	Instandhaltungsaufwand f. Ingenieurbauwerke	80.000	235.000	165.000,00	135.416,01

## Haushaltsplan Gemeinde Lohfelden

## Ergebnishaushalt

Gemeinde Lohfelden

Nr.	Konten	Bezeichnung	Ansatz 2021	Ansatz 2020	Ergebnis Jahresabschl. 2019	Ergebnis Jahresabschl. 2018
	6165120	Instandhaltung Verkehrszeichen- und Einrichtungen	40.000	8.000	16.000,00	3.989,05
	6165130	Unterhaltung Feldwege	10.000	5.000	10.000,00	2.622,76
	6165140	Anpflanzungen Straßen, Wege, Plätze	210.000	55.900	90.900,00	29.461,13
	6165150	Anpflanzungen Friedhöfe	1.000			
	6165160	Anpflanzungen Feldwege	23.000		3.000,00	
	6165170	Pflege der Grünanlagen	8.000	20.000	23.000,00	16.474,11
	6165180	Baumpflege Wasserläufe	15.000	10.000	15.000,00	5.224,10
	6165190	Baumpflege Feldwege	16.000	8.000	16.000,00	12.703,70
	6165200	Grabenräumung Feldwege	10.000	10.000	10.000,00	2.847,42
	6165300	Ausgleichsmaßnahmen	5.000	30.000		
	6166000	Wartungskosten	201.801	225.250	173.000,00	157.307,26
	6166010	Wartungskosten Geräte	34.900	11.000	89.800,00	
	6171000	Aufwendungen für Fremdensorgung	175.502	170.700	172.000,00	184.727,34
	6171100	Müllabfuhrgebühren	58.100	55.900	55.300,00	49.372,28
	6173000	Fremdreinigung	140.391	130.450	123.500,00	103.599,73
	6179000	And. sonstige Aufwendungen für bezogene Leistungen	36.602	50.900	30.100,00	32.010,82
	6179100	Essensbezug KiTa	179.000	151.000	200.400,00	157.311,09
	6701000	Mieten, Pachten, Erbbauzinsen	32.600	63.860	52.000,00	60.803,21
	6701100	Miete WinBiap	12.500	12.500	11.000,00	9.146,34
	6710000	Leasing	34.568	29.000	21.300,00	13.534,31
	6720000	Lizenzen und Konzessionen	96.005	36.800	66.000,00	32.151,56
	6730000	Gebühren	7.105	6.250	4.950,00	7.448,72
	6731000	Planungs-, Vermessungs- u. sonst. Kosten	85.000	115.000	70.000,00	13.659,41
	6732000	Digital-Kataster	2.000	5.000	2.700,00	4.036,08
	6733000	Umlegungskosten	3.000	4.500	4.500,00	
	6750000	Bankspesen / Kosten d. Geldverkehrs u.d. Kapitalbe	10.000	10.000	10.000,00	10.541,01
	6771000	Aufw. für Sachverst., Rechtsanwälte u. Gerichtskos	57.300	49.500	44.600,00	31.391,65
	6772000	Aufw. für Steuerberatung & Wirtschaftsprüfung	30.100	40.000	41.000,00	52.161,72
	6773000	Aufw. für betriebswirtsch. Beratungen u. ähnl.	2.200	2.200	2.900,00	
	6779000	Aufw. für andere Beratungsleistungen	32.700	33.200	12.800,00	406,00
	6790000	sonstige Aufw. f. d. Inanspruchn. v. Rechten u. Di	100	7.600	200,00	7.731,43
	6791000	Sicherstellung gefährl. Hunde	1.700	1.500	1.500,00	486,88
	6793000	Systemgebühren extern (Reservix)	1.500	1.500	3.000,00	966,32
	6810000	Aufw. Zeitungen u Fachlit. d. Verw. u ähnl. Einr.	30.250	20.520	18.450,00	17.229,14
	6811000	Anschaffungen von Büchern Lohfelden	25.000	25.000	25.000,00	23.738,27
	6813000	Anschaffungen Non Books	18.000	18.000	16.000,00	15.829,00
	6820000	Porto und Versandkosten	53.950	42.900	38.400,00	38.237,49
	6831000	Datenübertragungskosten	62.400	62.600	71.800,00	68.442,29
	6831100	Datenverarbeitung ekom21	30.000	55.000		
	6832000	Telefonkosten	36.050	36.450	35.150,00	32.131,54
	6850000	Reisekosten	9.950	13.250	9.500,00	10.936,20
	6860100	Aufw. für Verfügungsmittel	3.600	3.600	3.600,00	3.128,98
	6860200	Aufwendungen für Verfügungen Vors. Gemeindevertret	3.000	3.000	3.000,00	1.089,89
	6861000	Aufw. für Öffentlichkeitsarbeit	118.750	78.900	128.700,00	128.332,73
	6861100	Aufwendungen für Veranstaltungen Ausländerbeirat	4.000	4.900	2.700,00	650,00
	6861200	Aufwendungen für Veranstaltungen Gemeindevertretun	4.500	4.500	4.500,00	3.722,80
	6861300	Aufwendungen für Veranstaltungen Ferienfez	40.000	37.000	36.500,00	36.897,17
	6861400	Wochenmarkt/Weihnachtsmarkt	20.000	20.000	15.000,00	18.423,53
	6861600	Blickpunkt Lohfelden	60.000	60.000	60.000,00	45.551,98
	6861700	1000-Jahrfeier Vollmarshausen		10.000	250.000,00	79.913,38
	6862000	Aufw. für Gästebewirtung (Repräsentation)	17.000	16.500	17.500,00	13.765,50
	6869000	sonst. Aufwendungen für Repräsentation	1.000	100	1.000,00	2.217,13

## Haushaltsplan Gemeinde Lohfelden

## Ergebnishaushalt

Gemeinde Lohfelden

Nr.	Konten	Bezeichnung	Ansatz 2021	Ansatz 2020	Ergebnis Jahresabschl. 2019	Ergebnis Jahresabschl. 2018
	6871000	Geschenke bis 35 €	5.000	5.000	5.000,00	4.501,23
	6872000	Geschenke über 35 €	2.000	2.000	2.700,00	1.030,00
	6880000	Aufw. Für Fort- und Weiterbildung	95.950	89.500	100.350,00	50.473,26
	6890000	sonstige Aufwendungen für Kommunikation	61.300	66.400	67.000,00	65.008,43
	6900100	Beiträge f. Gebäudebezogene Versicherungen	46.277	47.400	58.050,00	35.549,61
	6901000	Kfz-Versicherungsbeiträge	35.325	19.700	19.600,00	18.185,12
	6909000	Beiträge für sonstige Versicherungen	47.313	39.300	39.400,00	37.396,86
	6910000	Beitr. Wirtschaftsverb. & Berufsvertr, sonst. Vere	27.248	26.810	26.700,00	22.774,39
	6920000	Aufw. für Schadensersatzleistungen	200	200	200,00	
	6940000	Ausgleichsabgabe nach § 77 SGB IX	1.000	1.000	2.000,00	
	6990100	Bußgelder	50	50	50,00	
	6993000	übrige sonstige betriebliche Aufwendungen	120	120	120,00	14.386,09
<b>14</b>	<b>66</b>	<b>Abschreibungen</b>	<b>2.790.667</b>	<b>2.851.003</b>	<b>2.868.224,00</b>	<b>2.980.368,88</b>
	6611000	Abschr. auf Konzessionen u. a. Schutzrechte	23.301	22.591	23.775,00	25.131,22
	6615000	Abschr. aktivierte Investzuw.,-zuschüsse u. -beitr	58.281	59.315	69.493,00	76.460,50
	6619000	sonst. Abschr. immat. Verm.gegenstände d. Anl.verm	24.376	31.974	38.220,00	35.862,85
	6620000	Abschr. Gebäude u. -einr. , SachAnlag., InfrStrktV	2.002.368	1.994.949	1.964.477,00	1.971.432,97
	6621000	Abschreibungen Schmutzwasser	406.001	426.109	434.331,00	438.534,24
	6630000	Abschr. auf techn. Anlagen u. Maschinen	17.285	17.406	30.340,00	43.692,65
	6641000	Abschr. auf andere Anlagen	4.343	5.011	9.527,00	7.462,14
	6642000	Abschr. auf Betriebsausstattung	67.498	62.690	58.324,00	63.745,81
	6643000	Abschr. auf Fuhrpark	92.698	115.426	114.862,00	126.730,07
	6645000	Abschr. auf Geschäftsausstattung	70.353	92.769	96.638,00	109.107,38
	6650000	Abschreibung geringwertige Wirtschaftsgüter (GWG)	24.163	22.763	28.237,00	35.208,33
	6671000	Abschreibung auf Ford. Wg. Uneinbringlichkeit				47.000,72
<b>15</b>	<b>71</b>	<b>Aufwendungen für Zuweisungen und Zuschüsse sowie besondere Finanzaufwendungen</b>	<b>2.011.703</b>	<b>1.976.800</b>	<b>1.632.550,00</b>	<b>1.588.690,71</b>
	7122000	Zuweisungen für laufende Zwecke an Gemeinden (GV)		100	100,00	
	7123000	Zuw. für lfd. Zwecke an Zweckverbände und dergl.	25.000	25.000		
	7125000	Zusch. lfd. Zwecke verb. Unt., Sonderved.,Beteil.	10.000	12.000	12.000,00	80.000,00
	7127000	Zuschüsse für lfd. Zwecke an private Unternehmen	263.000	239.500	235.000,00	241.702,66
	7128000	Zuschüsse für laufende Zwecke an übrige Bereiche	1.056.903	1.082.200	1.060.150,00	912.756,09
	7128100	Zuweisung Grundschule Vollmarshausen	190.000	200.000	105.400,00	117.398,00
	7128105	Zuweisung Grundschule Lohfelden	100.000	140.000	300,00	
	7128110	Zuweisung ASB-Vermittlungsstelle	19.000	18.200	18.200,00	18.189,00
	7128120	Gewaltprävention	2.700	2.700	2.700,00	1.462,31
	7128130	Hundekonzeption	4.500	4.500	6.000,00	4.915,89
	7128140	Zuweisungen Partnerschaften	17.500	17.500	17.500,00	12.647,23
	7128150	Zuschüsse Tierzuchtvereine	800	800	800,00	758,50
	7128160	Seniorenbetreuung	16.000	16.000	13.500,00	15.345,58
	7128170	Zuweisungen an Musikschule	15.000	15.000	14.500,00	14.406,16
	7128180	Zuschuss Frauenhaus	7.800	50.000	7.800,00	7.800,00
	7128190	Kofinanzierung Mehrgenerationenhaus ASB Lohfelden	10.000	10.000	10.000,00	10.000,00
	7128200	Vergünstigung Jugendleiter-Card (JuLeiCa)			100,00	
	7128210	Zuweisung Tagesmütter	13.000	13.000	12.000,00	12.670,00
	7130500	Schuldendiensthilfen verb.Unt.,Beteil.,Sonderved.				1.442,49
	7171000	sonstige Erstattungen an das Land	6.000	6.000	5.000,00	5.716,79
	7172000	sonstige Erstattungen an Gemeinden (GV)	141.100	10.200	10.700,00	18.146,53
	7172100	Personalkostenerstattung Schmutzwasser	50.000	50.000	50.000,00	57.213,45
	7172200	Personalkostenerstattung Regenwasser	26.000	26.000	26.000,00	28.606,74
	7173000	sonstige Erstattungen an Zweckverbände	26.400	25.600		24.685,57
	7175000	sonstige Erstattungen an verbundene Unternehmen	1.000	1.000	1.000,00	59,98

## Haushaltsplan Gemeinde Lohfelden

<b>Ergebnishaushalt</b>						
Gemeinde Lohfelden						
Nr.	Konten	Bezeichnung	Ansatz 2021	Ansatz 2020	Ergebnis Jahresabschl. 2019	Ergebnis Jahresabschl. 2018
	7177000	sonstige Erstattungen an private Unternehmen	10.000	10.000	20.000,00	1.257,74
	7178000	sonstige Erstattungen an übrigen Bereich		1.500	3.800,00	1.510,00
<b>16</b>	<b>73</b>	<b>Steueraufwendungen einschl. Aufwendungen aus gesetzlichen Umlageverpflichtungen</b>	<b>12.553.567</b>	<b>12.900.244</b>	<b>12.848.108,00</b>	<b>12.163.698,67</b>
	7353117	Heimatumlage	314.803	383.600		
	7354100	Kreisumlage	6.139.592	6.235.000	6.274.600,00	6.001.142,00
	7354120	Zuführung Rückstellung Kreisumlage				65.688,00
	7354200	Schulumlage	4.228.593	4.297.950	4.160.500,00	3.715.866,00
	7354220	Zuführung Rückstellung Schulumlage				60.052,00
	7354900	andere Umlagen	2.200	2.200	2.200,00	1.056,60
	7355000	Aufw. aus steuerähnl. Umlagen an Zweckv. & dgl.	858.800	854.112	849.208,00	846.911,58
	7380010	Ausgleichsleistung Stadt Kassel	258.000	258.000	200.000,00	300.619,83
	7380100	Gewerbesteuerumlage	506.579	624.382	1.131.100,00	1.122.414,88
	7380200	Grundsteuer ausgleich	45.000	45.000	30.500,00	44.183,78
	7380210	Gewerbesteuerausgleich GVZ	200.000	200.000	200.000,00	5.764,00
<b>17</b>	<b>72</b>	<b>Transferaufwendungen</b>	<b>22.000</b>	<b>24.000</b>	<b>32.500,00</b>	<b>28.279,23</b>
	7250100	Jugendhilfeleist. natürl.Pers. außerhalb Einricht.	500	500	500,00	240,00
	7287000	Sonstige soziale Erstattungen priv. Unternehmen	2.500	3.500	500,00	
	7290100	Aufwendungen für Ehrungen, Preisg. U.Stipendien	5.000	6.000	6.000,00	4.949,35
	7299000	Andere Aufwendungen für sonst.Leistung. an Dritte	14.000	14.000	25.000,00	23.089,88
<b>18</b>	<b>70, 74, 76</b>	<b>Sonstige ordentliche Aufwendungen</b>	<b>39.001</b>	<b>35.710</b>	<b>78.300,00</b>	<b>124.723,28</b>
	7020000	Grundsteuer	32.153	32.110	24.700,00	31.869,18
	7030000	Kfz-Steuer	6.848	3.600	3.600,00	3.354,10
	7680000	Aufwendungen aus Verlustübernahme			50.000,00	89.500,00
<b>19</b>		<b>Summe der ordentlichen Aufwendungen (Nr. 11 bis 18)</b>	<b>33.523.049</b>	<b>32.597.080</b>	<b>32.524.894,00</b>	<b>29.969.284,91</b>
<b>20</b>		<b>Verwaltungsergebnis (Nr. 10 ./ Nr. 19)</b>	<b>1.049.044</b>	<b>-373.091</b>	<b>-75.121,00</b>	<b>-896.801,69</b>
<b>21</b>	<b>56, 57</b>	<b>Finanzerträge</b>	<b>-339.300</b>	<b>-331.800</b>	<b>-534.800,00</b>	<b>-163.380,55</b>
	5601000	Ertr. Aus Anteil an verb. UN m. Vertr. über Gewinn	-175.000	-175.000	-375.000,00	
	5660000	Erträge aus Wertp. des Finanzanlageverm.				-3,13
	5710100	Bankzinsen			-1.000,00	
	5731000	Bürgschaftsprovisionen GVZ-P	-4.500	-4.500	-4.500,00	-4.103,67
	5732000	Bürgschaftsprovisionen EAM-Beteiligung	-10.000	-12.000	-12.000,00	-1.155,71
	5733000	Avalprovisionen EnergieRegionKassel	-2.600	-2.600	-2.600,00	-2.581,11
	5742000	Erträge aus Kredit-/Darlehnsverg. an Gem/GV	-65.200	-65.200	-65.200,00	-58.808,02
	5758000	Ertr.aus Kredit-/Darlehnsverg.an sonst.inländ. Ber.	-2.000	-3.500	-3.500,00	-3.423,44
	5761000	Säumniszuschläge	-20.000	-10.000	-12.000,00	-29.885,50
	5762000	Mahngebühren	-6.000	-6.000	-6.000,00	-7.181,97
	5763000	Verzinsung von Steuernachforderungen u. -erstatt.	-50.000	-50.000	-50.000,00	-54.988,00
	5790900	Übrige sonstige Zinsen und ähnl. Erträge	-4.000	-3.000	-3.000,00	-1.250,00
<b>22</b>	<b>77</b>	<b>Zinsen und andere Finanzaufwendungen</b>	<b>325.003</b>	<b>333.300</b>	<b>396.300,00</b>	<b>367.246,17</b>
	7710000	Bankzinsen	135.000	130.500	188.000,00	120.785,13
	7710010	Zinsen Wüstenrot	174.800	174.800	174.800,00	174.800,04
	7768000	Zinsen & ähnl. Aufw. an sonst. inländ. Bereich	5.203	28.000	33.500,00	71.661,00
	7790010	Erstattungszinsen Gewerbesteueranlagung	10.000			
<b>23</b>		<b>Finanzergebnis (Nr. 21 ./ Nr. 22)</b>	<b>-14.297</b>	<b>1.500</b>	<b>-138.500,00</b>	<b>203.865,62</b>
<b>24</b>		<b>Gesamtbetrag der ordentlichen Erträge (Nr. 10 und Nr. 21)</b>	<b>-32.813.305</b>	<b>-33.301.971</b>	<b>-33.134.815,00</b>	<b>-31.029.467,15</b>
<b>25</b>		<b>Gesamtbetrag der ordentlichen Aufwendungen (Nr.19 und Nr.22)</b>	<b>33.848.052</b>	<b>32.930.380</b>	<b>32.921.194,00</b>	<b>30.336.531,08</b>
<b>26</b>		<b>Ordentliches Ergebnis (Nr.24 ./ Nr.25)</b>	<b>1.034.747</b>	<b>-371.591</b>	<b>-213.621,00</b>	<b>-692.936,07</b>
<b>27</b>	<b>59</b>	<b>Außerordentliche Erträge</b>	<b>-1.000</b>	<b>-64.800</b>	<b>-451.300,00</b>	<b>-160.240,67</b>
	5901000	Erträge aus Spenden Nachlässen und Schenkungen	-1.000	-1.000	-1.000,00	-30,00

## Haushaltsplan Gemeinde Lohfelden

<b>Ergebnishaushalt</b>						
Gemeinde Lohfelden						
Nr.	Konten	Bezeichnung	Ansatz 2021	Ansatz 2020	Ergebnis Jahresabschl. 2019	Ergebnis Jahresabschl. 2018
	5910000	Ertr. aus der Veräuß.von Grundstücken und Gebäuden		-63.800		-145.159,23
	5912000	Ertr. aus der Veräuß.v. Vermögensgegenst.üb.410 €				-14.978,15
	5989000	sonstige periodenfremde Erträge				-73,29
	5990940	Erstattung Hochwasserschaden			-450.300,00	
<b>28</b>	<b>79</b>	<b>Außerordentliche Aufwendungen</b>	<b>300.000</b>	<b>300.000</b>	<b>1.091.950,00</b>	<b>295.706,26</b>
	7941200	Verl. aus Abgang v. Vermögensgegenst. üb. 410 €				12,53
	7970000	periodenfremde Aufwendungen				295.693,73
	7994000	Beseitigung Hochwasserschäden	300.000	300.000	1.091.950,00	
<b>29</b>		<b>Außerordentliches Ergebnis (Nr. 27 ./Nr. 28)</b>	<b>299.000</b>	<b>235.200</b>	<b>640.650,00</b>	<b>135.465,59</b>
<b>30</b>		<b>Jahresergebnis (Nr. 26 und Nr. 29) Nachrichtlich:</b>	<b>1.333.747</b>	<b>-136.391</b>	<b>427.029,00</b>	<b>-557.470,48</b>
	<b>95</b>	<b>Erlöse aus internen Leistungsbeziehungen</b>	<b>-3.875.600</b>	<b>-4.166.200</b>	<b>-3.878.900,00</b>	<b>-4.166.376,76</b>
	9001000	Interne Leistungsverrechnung	-3.841.400		-3.844.700,00	-4.166.376,76
	9004000	ILV Verwaltungskosten Friedhöfe	-34.200		-34.200,00	
	9500000	Erlöse aus interner Leistungsverrechnung		-4.166.200		
	<b>96</b>	<b>Kosten aus internen Leistungsbeziehungen</b>	<b>3.875.600</b>	<b>4.166.200</b>	<b>3.878.900,00</b>	<b>4.166.376,76</b>
	9600000	Kosten aus interner Leistungsverrechnung		4.166.200		
	9700000	Interne Leistungsverrechnung	3.841.400		3.844.700,00	4.166.376,76
	9704000	ILV Verwaltungskosten Friedhöfe Ergebnis der internen Leistungsbeziehung	34.200		34.200,00	
		<b>Summe der vorgetragene Jahresfehlbeträge</b>	<b>---</b>	<b>---</b>	<b>-1.283.859,41</b>	<b>-726.388,93</b>

## Haushaltsplan Gemeinde Lohfelden

Finanzhaushalt						
Gemeinde Lohfelden						
Nr.	Konten	Bezeichnung	Ansatz 2021	Ansatz 2020	Ergebnis Jahresabschl. 2019	Ergebnis Jahresabschl. 2018
01	810	Privatrechtliche Leistungsentgelte	885.353	924.200	984.700,00	917.934,95
02	811	Öffentlich-rechtliche Leistungsentgelte	3.031.551	2.842.438	2.876.782,00	3.141.922,01
03	812	Kostensatzleistungen und -erstattungen	740.572	781.597	882.150,00	613.820,90
04	814	Einzahlungen aus Steuern und steuerähnlichen Erträgen einschließlich Erträgen aus gesetzlichen Umlagen	19.444.900	16.457.000	20.542.000,00	20.215.203,71
05	815	Einzahlungen aus Transferleistungen	603.500	504.000	509.000,00	612.061,58
06	816	Zuweisungen und Zuschüsse für laufende Zwecke und allgemeine Umlagen	6.536.995	10.247.865	5.559.540,00	4.605.472,09
07	817	Zinsen und sonstige Finanzeinzahlungen	339.300	331.800	534.800,00	207.170,02
08	813, 828	Sonstige ordentliche Einzahlungen und sonstige außerordentliche Einzahlungen, die sich nicht aus Investitionstätigkeit ergeben	584.610	568.400	1.020.950,00	487.058,36
<b>09</b>		<b>Summe der Einzahlungen aus laufender Verwaltungstätigkeit (Nrn. 1 bis 8)</b>	<b>32.166.781</b>	<b>32.657.300</b>	<b>32.909.922,00</b>	<b>30.800.643,62</b>
10	830	Personalauszahlungen	-9.619.788	-9.038.407	-8.594.053,00	-7.957.429,74
11	831	Versorgungsauszahlungen	-866.195	-826.771	-836.619,00	-820.192,24
12	832	Auszahlungen für Sach- und Dienstleistungen	-5.620.128	-4.944.145	-5.634.540,00	-4.144.407,67
13	833	Auszahlungen für Transferleistungen	-22.000	-24.000	-32.500,00	-28.770,48
14	834	Auszahlungen für Zuweisungen und Zuschüsse für laufende Zwecke sowie besondere Finanzauszahlungen	-2.011.703	-1.976.800	-1.682.550,00	-1.510.838,70
15	835	Auszahlungen f. Steuern einschl. Auszahlungen aus gesetzl. Umlageverpflichtungen	-12.553.567	-12.900.244	-12.848.108,00	-12.156.495,13
16	836	Zinsen und ähnliche Auszahlungen	-325.003	-333.300	-396.300,00	-325.972,48
17	837, 848	Sonstige ordentliche Auszahlungen und sonstige außerordentliche Auszahlungen, die sich nicht aus Investitionstätigkeit ergeben	-339.001	-335.710	-1.120.250,00	-44.761,65
<b>18</b>		<b>Summe der Auszahlungen aus laufender Verwaltungstätigkeit (Nrn. 10 bis 17)</b>	<b>-31.357.385</b>	<b>-30.379.377</b>	<b>-31.144.920,00</b>	<b>-26.988.868,09</b>
<b>19</b>		<b>Zahlungsmittelüberschuss oder Zahlungsmittelbedarf aus laufender Verwaltungstätigkeit (Saldo aus Nrn. 9 und 18)</b>	<b>809.396</b>	<b>2.277.923</b>	<b>1.765.002,00</b>	<b>3.811.775,53</b>
20	820	Einzahlungen aus Investitionszuweisungen und -zuschüssen sowie aus Investitionsbeiträgen	1.723.870	325.500	1.929.300,00	503.307,57
21	822	Einzahlungen aus Abgängen von Vermögensgegenständen des Sachanlagevermögens und des immateriellen Anlagevermögens		63.800		433.555,47
22	823	Einzahlungen aus Abgängen von Vermögensgegenständen des Finanzanlagevermögens	56.400	78.000	78.000,00	90.192,43
<b>23</b>		<b>Summe der Einzahlungen aus Investitionstätigkeit (Nrn. 20 bis 22)</b>	<b>1.780.270</b>	<b>467.300</b>	<b>2.007.300,00</b>	<b>1.027.055,47</b>
24	841	Auszahlungen für den Erwerb von Grundstücken und Gebäuden	-151.500	-201.500	-456.100,00	-134.084,29
25	842	Auszahlungen für Baumaßnahmen	-7.623.000	-2.150.007	-3.035.000,00	-3.413.835,22
26	840, 843	Auszahlungen für Investitionen in das sonstige Sachanlagevermögen und immaterielle Anlagevermögen	-1.123.380	-915.950	-1.347.950,00	-367.054,52
27	844	Auszahlungen für Investitionen in das Finanzanlagevermögen	-171.050	-244.386	-245.436,00	-450.436,87
<b>28</b>		<b>Summe der Auszahlungen aus Investitionstätigkeit (Nrn. 24 bis 27)</b>	<b>-9.068.930</b>	<b>-3.511.843</b>	<b>-5.084.486,00</b>	<b>-4.365.410,90</b>
<b>29</b>		<b>Zahlungsmittelüberschuss oder Zahlungsmittelbedarf aus Investitionstätigkeit (Saldo aus Nrn. 23 und 28)</b>	<b>-7.288.660</b>	<b>-3.044.543</b>	<b>-3.077.186,00</b>	<b>-3.338.355,43</b>
<b>30</b>		<b>Zahlungsmittelüberschuss oder Zahlungsmittelbedarf (Summe aus Nrn. 19 und 29)</b>	<b>-6.479.264</b>	<b>-766.620</b>	<b>-1.312.184,00</b>	<b>473.420,10</b>
31	826	Einzahlungen aus der Aufnahme von Krediten und wirtschaftlich vergleichbaren Vorgängen für Investitionen	6.500.000		300.000,00	285.621,74
32	846	Auszahlungen für die Tilgung von Krediten und wirtschaftlich vergleichbaren Vorgängen für Investitionen sowie an das Sondervermögen Hessenkasse	-420.000	-230.500	-355.000,00	-355.222,43
<b>33</b>		<b>Zahlungsmittelüberschuss oder Zahlungsmittelbedarf aus Finanzierungstätigkeit (Saldo aus Nrn. 31 und 32)</b>	<b>6.080.000</b>	<b>-230.500</b>	<b>-55.000,00</b>	<b>-69.600,69</b>
<b>34</b>		<b>Änderung des Zahlungsmittelbestandes zum Ende des Haushaltsjahres (Summe aus Nrn. 30 und 33)</b>	<b>-399.264</b>	<b>-997.120</b>	<b>-1.367.184,00</b>	<b>403.819,41</b>
35		Haushaltsunwirksame Einzahlungen (u.a. fremde Finanzmittel, Rückzahlung von angelegten Kassenmitteln, Aufnahme von Kassenkrediten)	---	---		5.540.044,86
36		Haushaltsunwirksame Auszahlungen (u.a. fremde Finanzmittel, Anlegung von Kassenmitteln, Rückzahlung von Kassenkrediten)	---	---		-5.491.526,04



## Haushaltsplan Gemeinde Lohfelden

<b>Finanzhaushalt</b>						
Gemeinde Lohfelden						
Nr.	Konten	Bezeichnung	Ansatz 2021	Ansatz 2020	Ergebnis Jahresabschl. 2019	Ergebnis Jahresabschl. 2018
<b>37</b>		<b>Zahlungsmittelüberschuss/ Zahlungsmittelbedarf aus haushaltsunwirksamen Zahlungsvorgängen (Saldo aus Nrn. Nr. 35 und Nr. 36)</b>	---	---		<b>48.518,82</b>
38		Gepl. Anfangsbestand/ Bestand an Zahlungsmitteln zu Beginn d. Haushaltsjahres	1.052.103	2.049.223	3.366.407,33	2.914.069,10
39		Geplante Veränderung des Bestandes/ Veränderung des Bestandes an Zahlungsmitteln (Nr. 34 und 37)	-399.264	-997.120	-1.367.184,00	452.338,23
<b>40</b>		<b>Geplanter Endbestand an Zahlungsmitteln/ Bestand an Zahlungsmitteln am Ende des Haushaltsjahres (Summe aus den Summen Nrn. 38 und 39)</b>	<b>652.839</b>	<b>1.052.103</b>	<b>1.999.223,33</b>	<b>3.366.407,33</b>

## Haushaltsplan Gemeinde Lohfelden

<b>Finanzhaushalt</b>						
Gemeinde Lohfelden						
Nr.	Konten	Bezeichnung	Ansatz 2021	Ansatz 2020	Ergebnis Jahresabschl. 2019	Ergebnis Jahresabschl. 2018
<b>01</b>	<b>810</b>	<b>Privatrechtliche Leistungsentgelte</b>	<b>885.353</b>	<b>924.200</b>	<b>984.700,00</b>	<b>917.934,95</b>
	8103210	Einzahlungen aus Eintrittsgeldern	12.350	43.850	45.600,00	47.158,38
	8104110	Einzahlungen aus Mieten und Pachten	807.000	816.650	812.600,00	806.048,89
	8104210	Einzahlungen aus dem Verkauf von Vorräten	66.003	63.700	126.500,00	64.727,68
<b>02</b>	<b>811</b>	<b>Öffentlich-rechtliche Leistungsentgelte</b>	<b>3.031.551</b>	<b>2.842.438</b>	<b>2.876.782,00</b>	<b>3.141.922,01</b>
	8113110	Einzahlungen aus Verwaltungsgebühren	164.600	171.200	157.850,00	157.666,18
	8113210	Einzahlungen aus Benutzungsgebühren	2.735.151	2.519.438	2.537.132,00	2.794.686,09
	8115610	Einzahlungen aus Buß- und Verwargeldern	131.800	151.800	181.800,00	189.569,74
<b>03</b>	<b>812</b>	<b>Kostenersatzleistungen und -erstattungen</b>	<b>740.572</b>	<b>781.597</b>	<b>882.150,00</b>	<b>613.820,90</b>
	8124810	Einzahlungen aus Kostenerstattungen vom Land	4.000	500	4.500,00	6.257,77
	8124820	Einz. aus Kostenerstattungen von Gemeinden (GV)	103.000	86.500	97.500,00	107.260,72
	8124830	Einz. aus Kostenerstatt. von Zweckverb. & dergl.	41.300	40.000	14.500,00	15.500,00
	8124850	Einz.a.Kosterst. v.verbund.Untern. SoVerm.&Beteil.	122.000	123.100	230.800,00	114.212,34
	8124860	Einz. a. Kosterstatt. v. sonst.öffentl.Sond.rechn.	90.000	90.000	86.000,00	86.186,76
	8124870	Einz. aus Kostenerstatt. von privaten Unternehmen	61.528	95.047	82.300,00	13.000,23
	8124880	Einz. aus Kostenerstatt. von übrigen Bereichen	318.744	346.450	366.550,00	271.403,08
<b>04</b>	<b>814</b>	<b>Einzahlungen aus Steuern und steuerähnlichen Erträgen einschließlich Erträgen aus gesetzlichen Umlagen</b>	<b>19.444.900</b>	<b>16.457.000</b>	<b>20.542.000,00</b>	<b>20.215.203,71</b>
	8140110	Grundsteuer A	60.000	59.000	55.000,00	54.129,20
	8140120	Grundsteuer B	3.000.000	3.030.000	2.810.000,00	2.857.714,14
	8140130	Gewerbesteuer	6.875.000	5.000.000	8.440.000,00	8.094.744,45
	8140210	Gemeindeanteil Einkommensteuer	7.806.100	7.000.000	7.793.000,00	7.385.215,90
	8140220	Gemeindeanteil Umsatzsteuer	1.400.800	1.050.000	951.000,00	1.302.226,47
	8140311	sonst.Vergn.-Steuer einschl. Spielapparatesteuer	200.000	200.000	400.000,00	441.586,23
	8140314	Übernachtungssteuer	20.000	20.000	10.000,00	
	8140320	Hundesteuer	83.000	98.000	83.000,00	79.587,32
<b>05</b>	<b>815</b>	<b>Einzahlungen aus Transferleistungen</b>	<b>603.500</b>	<b>504.000</b>	<b>509.000,00</b>	<b>612.061,58</b>
	8150510	Leistungen nach dem Familienleistungsgesetz	599.500	500.000	505.000,00	609.091,58
	8152114	Ers.v.soz.Lstg.außerh.v.Eintr.Erst. Dritte	4.000	4.000	4.000,00	2.970,00
<b>06</b>	<b>816</b>	<b>Zuweisungen und Zuschüsse für laufende Zwecke und allgemeine Umlagen</b>	<b>6.536.995</b>	<b>10.247.865</b>	<b>5.559.540,00</b>	<b>4.605.472,09</b>
	8161110	Schlüsselzuweisungen vom Land	4.481.695	4.125.765	3.164.900,00	3.144.622,00
	8161310	Sonstige allgemeine Zuweisungen vom Land	32.100	618.500	975.700,00	393.126,00
	8161380	Sonst. allg. Zuweisungen von übrigen Bereichen				-769,00
	8161400	Zuweisungen für laufende Zwecke vom Bund		17.400		
	8161410	Zuweisungen für laufende Zwecke vom Land	2.014.500	5.477.500	1.408.540,00	1.068.493,09
	8161420	Zuweisungen für laufende Zwecke von Gemeinden (GV)	8.200	8.200	8.400,00	
	8161470	Zuschüsse für lfd. Zwecke von privaten Unternehmen	500	500	2.000,00	
<b>07</b>	<b>817</b>	<b>Zinsen und sonstige Finanzeinzahlungen</b>	<b>339.300</b>	<b>331.800</b>	<b>534.800,00</b>	<b>207.170,02</b>
	8175620	Säumniszuschläge	26.000	16.000	18.000,00	13.029,34
	8176120	Zinseinzahlungen von Gemeinden (GV)	65.200	65.200	65.200,00	58.808,02
	8176170	Zinseinzahlungen von Kreditinstituten			1.000,00	
	8176182	Zinseinzahlungen v. s.inl.Bereich	2.000	3.500	3.500,00	3.362,08
	8176200	Einz. aus Bürgschaftsprovisionen	17.100	19.100	19.100,00	7.840,49
	8176510	Einz. a. Gew.anteilen an verb. Unternehm. & Beteil.	175.000	175.000	375.000,00	
	8176910	Sonstige Finanzeinzahlungen	4.000	3.000	3.000,00	19.734,78
	8176911	übrige Zinsen u.ähnl.Erträge	50.000	50.000	50.000,00	104.395,31
<b>08</b>	<b>813, 828</b>	<b>Sonstige ordentliche Einzahlungen und sonstige außerordentliche Einzahlungen, die sich nicht aus Investitionstätigkeit ergeben</b>	<b>584.610</b>	<b>568.400</b>	<b>1.020.950,00</b>	<b>487.058,36</b>
	8134110	Sonstige Einzahlungen aus Mieten und Pachten	75.500	68.800	68.300,00	56.598,38
	8134610	Sonst. Einz. aus privatrechtl. Leistungsentgelten	10.905	12.100	16.350,00	6.976,82
	8134611	Einzahlungen aus Schadensersatzleistungen	43.205	31.000	29.500,00	11.078,23

## Haushaltsplan Gemeinde Lohfelden

<b>Finanzhaushalt</b>						
Gemeinde Lohfelden						
Nr.	Konten	Bezeichnung	Ansatz 2021	Ansatz 2020	Ergebnis Jahresabschl. 2019	Ergebnis Jahresabschl. 2018
	8135110	Sonstige Einzahlungen aus Konzessionsabgaben	400.000	450.000	450.000,00	409.277,64
	8135210	Einz. aus der Erstattung betrieblicher Steuern	4.000	5.500	5.500,00	
	8135910	Einzahlungen aus Eigenbeteiligung § 6a HBeihVO				3.024,00
	8281470	Einz. aus Spen., Nachl., usw. von priv. Unternehmen	1.000	1.000	1.000,00	30,00
	8285911	Einz. aus sonst. a.o. Erträgen			450.300,00	73,29
<b>09</b>		<b>Summe der Einzahlungen aus laufender Verwaltungstätigkeit (Nrn. 1 bis 8)</b>	<b>32.166.781</b>	<b>32.657.300</b>	<b>32.909.922,00</b>	<b>30.800.643,62</b>
<b>10</b>	<b>830</b>	<b>Personalauszahlungen</b>	<b>-9.619.788</b>	<b>-9.038.407</b>	<b>-8.594.053,00</b>	<b>-7.957.429,74</b>
	8300110	Dienstauszahlungen und dergl. für Beamte	-465.100	-459.000	-438.550,00	-429.944,98
	8300120	Dienstausz. und dergl. für tariflich Beschäftigte	-7.405.110	-6.936.879	-6.559.392,00	-6.161.886,54
	8300320	Beitr. zur gesetzl. Sozialvers. f. tarifl. Besch.	-1.592.978	-1.496.928	-1.447.711,00	-1.244.392,76
	8300410	Ausz.f.Beih.&Ustützungsl. f.akt.Beamte& Beschäft.	-19.500	-20.500	-21.000,00	-14.608,99
	8304110	Sonstige Personalauszahlungen	-45.100	-45.100	-43.400,00	-33.696,28
	8304410	Beiträge zu Unfallvers. und Berufsgenossenschaft	-92.000	-80.000	-84.000,00	-72.900,19
<b>11</b>	<b>831</b>	<b>Versorgungsauszahlungen</b>	<b>-866.195</b>	<b>-826.771</b>	<b>-836.619,00</b>	<b>-820.192,24</b>
	8310210	Ausz. Umlagen & Beitr. an Versorgungsk. für Beamte	-140.000	-130.000	-185.000,00	-169.029,39
	8310220	Ausz.Uml.& Beitr.an Versorgungsk.f.tarifl.Beschäft	-437.095	-410.871	-388.269,00	-371.289,10
	8311110	Versorgungsauszahlungen an Beamte	-249.100	-245.900	-215.850,00	-251.396,09
	8311410	Beih. & Unterstützungsleist. für Versorgungsempf.	-40.000	-40.000	-47.500,00	-28.477,66
<b>12</b>	<b>832</b>	<b>Auszahlungen für Sach- und Dienstleistungen</b>	<b>-5.620.128</b>	<b>-4.944.145</b>	<b>-5.634.540,00</b>	<b>-4.144.407,67</b>
	8322110	Ausz. für Unterh.von Grundstücken und Gebäuden	-1.167.643	-809.800	-1.337.980,00	-716.273,39
	8322210	Ausz.f.d.Unerh.d.sonst.unbew.Vermögens	-905.985	-650.450	-698.200,00	-595.577,78
	8322310	Auszahlungen für Mieten und Pachten	-45.100	-76.360	-63.000,00	-67.031,43
	8322320	Auszahlungen für Leasing	-34.568	-29.000	-21.300,00	-11.579,77
	8322410	Ausz. für die Bewirtschaft. von Grunds.& baul.Anl.	-1.265.186	-1.325.550	-1.223.200,00	-1.114.278,90
	8322510	Auszahlungen für die Haltung von Kraftfahrzeugen	-179.375	-135.150	-93.200,00	-88.292,58
	8322610	Besondere Auszahlungen für Beschäftigte	-190.750	-135.745	-139.050,00	-71.399,15
	8322710	Auszahlungen aus betrieblichen Aufwendungen	-307.120	-273.970	-554.820,00	-339.095,97
	8322810	Auszahlungen für den Erwerb von Vorräten u.dgl.	-76.817	-58.250	-58.350,00	-45.661,98
	8322910	Auszahlungen für Dienstleistungen	-707.008	-725.700	-803.450,00	-536.101,55
	8324210	Ausz. für ehrenamtliche und sonstige Tätigkeiten	-128.840	-114.840	-115.740,00	-106.487,86
	8324290	Sonst.Ausz. für Inanspruchn.von Rechten & Diensten	-3.300	-10.600	-4.700,00	-2.928,00
	8324310	Geschäftsauszahlungen	-480.700	-495.070	-417.000,00	-356.875,62
	8324311	Auszahlungen aus Verfügungsmitteln	-6.600	-6.600	-6.600,00	-4.218,87
	8324410	Ausz. aus betriebl. Steuer, Vers., Schadensfälle	-83.838	-60.200	-61.200,00	-55.483,17
	8324411	Ausz. für Beiträge	-27.248	-26.810	-26.700,00	-22.568,74
	8324810	Bußgelder	-50	-50	-50,00	
	8325910	Auszahlungen für Kapitalbeschaffung	-10.000	-10.000	-10.000,00	-10.552,91
<b>13</b>	<b>833</b>	<b>Auszahlungen für Transferleistungen</b>	<b>-22.000</b>	<b>-24.000</b>	<b>-32.500,00</b>	<b>-28.770,48</b>
	8332710	Bes. Verwaltungs- und Betriebsausz. für soz. Zw.	-19.000	-20.000	-31.500,00	-27.539,23
	8333311	Jugendhilfestg.nat.Pers.auBerh.Einrichtung	-500	-500	-500,00	-1.231,25
	8334570	Sonst. Soz. Erstatt. an sonst. öffentl. Sorechn.	-2.500	-3.500	-500,00	
<b>14</b>	<b>834</b>	<b>Auszahlungen für Zuweisungen und Zuschüsse für laufende Zwecke sowie besondere Finanzauszahlungen</b>	<b>-2.011.703</b>	<b>-1.976.800</b>	<b>-1.682.550,00</b>	<b>-1.510.838,70</b>
	8343120	Ausz. für Zuw. & Zusch.für lfd. Zwecke an Gem.(GV)		-100	-100,00	
	8343130	Ausz.f.Zuw.& Zusch. f. lfd. Zw. an Zwverb.&dergl.	-25.000	-25.000		
	8343150	Ausz.f.Zuw.& Zusch.f.lfd.Zwecke a.verb.UN,SoV& Bet	-10.000	-12.000	-12.000,00	-80.000,00
	8343170	Ausz. f. Zuw. & Zusch. f. lfd. Zw.an priv. Untern.	-263.000	-239.500	-235.000,00	-241.702,66
	8343180	Ausz. für Zuw. & Zusch. für lfd. Zw. an übr. Ber.	-1.453.203	-1.569.900	-1.268.950,00	-1.089.156,91
	8343550	Ausz.F.Schuldendiensth. an verb.UN., SoVerm.& Bet.				-2.496,32
	8344510	Auszahlungen für Kostenerstattungen an Land	-6.000	-6.000	-5.000,00	-5.716,79
	8344520	Ausz. für Kostenerstattungen an Gemeinden (GV)	-217.100	-86.200	-86.700,00	-88.249,70

## Haushaltsplan Gemeinde Lohfelden

Finanzhaushalt						
Gemeinde Lohfelden						
Nr.	Konten	Bezeichnung	Ansatz 2021	Ansatz 2020	Ergebnis Jahresabschl. 2019	Ergebnis Jahresabschl. 2018
	8344530	Ausz. f. Kostenerstattungen an Zweckverb. & dergl.	-26.400	-25.600		
	8344550	Ausz.für Kostenerst.an verb.UN.,Beteil.& SonderV.	-1.000	-1.000	-51.000,00	-539,78
	8344570	Ausz. für Kostenerstattungen an priv. Unternehmen	-10.000	-10.000	-20.000,00	-1.257,74
	8344580	Ausz. für Kostenerstattungen an übrige Bereiche		-1.500	-3.800,00	-1.718,80
<b>15</b>	<b>835</b>	<b>Auszahlungen f. Steuern einschl. Auszahlungen aus gesetzl. Umlageverpflichtungen</b>	<b>-12.553.567</b>	<b>-12.900.244</b>	<b>-12.848.108,00</b>	<b>-12.156.495,13</b>
	8353410	Auszahlungen aus Gewerbesteuerumlage	-506.579	-624.382	-1.131.100,00	-1.407.100,04
	8353430	Auszahlungen aus Grundsteuerausgleich	-303.000	-303.000	-230.500,00	-44.912,41
	8353717	Ausz.f.Steuern einschl. Ausz. gesetzl. Umlageverpf	-314.803	-383.600		
	8353720	Ausz. für steuerähn. Umlagen an Gemeinden (GV)	-10.370.385	-10.535.150	-10.437.300,00	-9.718.064,60
	8353730	Ausz. für steuerähn. Uml. an Zweckverb. & dergl.	-1.058.800	-1.054.112	-1.049.208,00	-986.418,08
<b>16</b>	<b>836</b>	<b>Zinsen und ähnliche Auszahlungen</b>	<b>-325.003</b>	<b>-333.300</b>	<b>-396.300,00</b>	<b>-325.972,48</b>
	8365170	Zinsauszahlungen an Kreditinstitute	-309.800	-305.300	-362.800,00	-296.311,48
	8365180	Zinsauszahlungen an sonstige inländische Bereiche	-5.203	-28.000	-33.500,00	-29.661,00
	8365200	Zinsauszahlungen und ähnl. Aufw. an sonstige	-10.000			
<b>17</b>	<b>837, 848</b>	<b>Sonstige ordentliche Auszahlungen und sonstige außerordentliche Auszahlungen, die sich nicht aus Investitionstätigkeit ergeben</b>	<b>-339.001</b>	<b>-335.710</b>	<b>-1.120.250,00</b>	<b>-44.761,65</b>
	8372410	Sonst. Ausz. für Bewirt.von Grundst. & baul. Anl.	-32.153	-32.110	-24.700,00	-31.869,18
	8374410	Sonst. Ausz. für Steuern, Versich. & Schadensfälle	-6.848	-3.600	-3.600,00	-3.374,10
	8487110	Außerordentliche Auszahlungen	-300.000	-300.000	-1.091.950,00	-9.518,37
<b>18</b>		<b>Summe der Auszahlungen aus laufender Verwaltungstätigkeit (Nrn. 10 bis 17)</b>	<b>-31.357.385</b>	<b>-30.379.377</b>	<b>-31.144.920,00</b>	<b>-26.988.868,09</b>
<b>19</b>		<b>Zahlungsmittelüberschuss oder Zahlungsmittelbedarf aus laufender Verwaltungstätigkeit (Saldo aus Nrn. 9 und 18)</b>	<b>809.396</b>	<b>2.277.923</b>	<b>1.765.002,00</b>	<b>3.811.775,53</b>
<b>20</b>	<b>820</b>	<b>Einzahlungen aus Investitionszuweisungen und -zuschüssen sowie aus Investitionsbeiträgen</b>	<b>1.723.870</b>	<b>325.500</b>	<b>1.929.300,00</b>	<b>503.307,57</b>
	8208100	Einzahlungen aus Investitionszuweisungen vom Bund			5.000,00	270.000,00
	8208110	Einzahlungen aus Investitionszuweisungen vom Land	1.548.870	180.500	1.575.100,00	53.477,16
	8208120	Einz. aus Investitionszuweis. von Gemeinden (GV)		145.000	75.000,00	
	8208810	Einzahlungen aus Investitionsbeiträgen	175.000		274.200,00	179.830,41
<b>21</b>	<b>822</b>	<b>Einzahlungen aus Abgängen von Vermögensgegenständen des Sachanlagevermögens und des Immateriellen Anlagevermögens</b>		<b>63.800</b>		<b>433.555,47</b>
	8228210	Einz. aus der Veräuß. von Grundstücken & Gebäuden		63.800		432.322,47
	8228310	Einz. aus Veräuß. von Verm.gegenst.oberhalb 410 €				1.233,00
<b>22</b>	<b>823</b>	<b>Einzahlungen aus Abgängen von Vermögensgegenständen des Finanzanlagevermögens</b>	<b>56.400</b>	<b>78.000</b>	<b>78.000,00</b>	<b>90.192,43</b>
	8238650	Einz. Ausleih.verb. Untern., Beteil. & Sonderverm.	43.600	65.200	65.200,00	62.615,24
	8238680	Einz.Ausleihungen an sonst. inländischen Bereich	12.800	12.800	12.800,00	27.577,19
<b>23</b>		<b>Summe der Einzahlungen aus Investitionstätigkeit (Nrn. 20 bis 22)</b>	<b>1.780.270</b>	<b>467.300</b>	<b>2.007.300,00</b>	<b>1.027.055,47</b>
<b>24</b>	<b>841</b>	<b>Auszahlungen für den Erwerb von Grundstücken und Gebäuden</b>	<b>-151.500</b>	<b>-201.500</b>	<b>-456.100,00</b>	<b>-134.084,29</b>
	8418210	Ausz. Grundstücke und Bauten	-100.000	-200.000	-200.000,00	-75.541,50
	8418213	Ausz. für Sportst./Schwimm- u. Hallenb.			-30.000,00	
	8418215	Ausz. für Straßen			-205.000,00	-27.848,86
	8418216	Ausz. für übr. Aufgabenbereiche	-50.000		-20.000,00	-28.153,55
	8418217	Ausz. für Abwasserbeseitigung				-2.540,38
	8418221	Ausz. für allgem. Grundvermögen	-1.500	-1.500	-1.100,00	
<b>25</b>	<b>842</b>	<b>Auszahlungen für Baumaßnahmen</b>	<b>-7.623.000</b>	<b>-2.150.007</b>	<b>-3.035.000,00</b>	<b>-3.413.835,22</b>
	8428511	Ausz. Baumaßnahmen Allg.Verwaltung	-4.868.000	-1.065.000	-1.410.000,00	-1.996.819,52
	8428521	Ausz. Baumaßn. für Straßen	-650.000	-535.007	-270.000,00	-119.460,90
	8428522	Ausz. Baumaßn. für Abwasserbeseitigung	-570.000			
	8428534	Ausz. Baumaßn. für über. Aufgabenbereiche	-1.535.000	-550.000	-1.355.000,00	-1.297.554,80
<b>26</b>	<b>840, 843</b>	<b>Auszahlungen für Investitionen in das sonstige Sachanlagevermögen und Immaterielle Anlagevermögen</b>	<b>-1.123.380</b>	<b>-915.950</b>	<b>-1.347.950,00</b>	<b>-367.054,52</b>

## Haushaltsplan Gemeinde Lohfelden

<b>Finanzhaushalt</b>						
Gemeinde Lohfelden						
Nr.	Konten	Bezeichnung	Ansatz 2021	Ansatz 2020	Ergebnis Jahresabschl. 2019	Ergebnis Jahresabschl. 2018
	8408100	Ausz. für aktivierte Investitionszuweis. Bund			-690.000,00	
	8408120	Ausz. akt. Investitionszuweis. Gemeinden (GV)	-300.000	-450.000		
	8408170	Ausz. akt. Investitionszusch. an priv. Unternehmen		-51.000		
	8408180	Ausz. akt. Investitionszuschüsse an übr. Bereiche				-11.580,00
	8438310	Ausz. f. Erwerb VG > 410 €	-740.780	-351.600	-588.700,00	-310.509,62
	8438320	Ausz. f. Erwerb VG < 410 €	-82.600	-63.350	-69.250,00	-44.964,90
<b>27</b>	<b>844</b>	<b>Auszahlungen für Investitionen in das Finanzanlagevermögen</b>	<b>-171.050</b>	<b>-244.386</b>	<b>-245.436,00</b>	<b>-450.436,87</b>
	8448440	Ausz. für sonstige Anteile	-83.300	-83.286	-83.286,00	-2.190,00
	8448670	Ausz. Ausleihungen an Kreditinstitute	-73.200	-146.400	-146.400,00	-146.400,00
	8448680	Ausz. Ausleihungen an sonst. inländischen Bereich				-286.900,00
	8448700	Ausz. Ausleihungen an übrige sonst.Finanzanlagen	-14.550	-14.700	-15.750,00	-14.946,87
<b>28</b>		<b>Summe der Auszahlungen aus Investitionstätigkeit (Nrn. 24 bis 27)</b>	<b>-9.068.930</b>	<b>-3.511.843</b>	<b>-5.084.486,00</b>	<b>-4.365.410,90</b>
<b>29</b>		<b>Zahlungsmittelüberschuss oder Zahlungsmittelbedarf aus Investitionstätigkeit (Saldo aus Nrn. 23 und 28)</b>	<b>-7.288.660</b>	<b>-3.044.543</b>	<b>-3.077.186,00</b>	<b>-3.338.355,43</b>
<b>30</b>		<b>Zahlungsmittelüberschuss oder Zahlungsmittelbedarf (Summe aus Nrn. 19 und 29)</b>	<b>-6.479.264</b>	<b>-766.620</b>	<b>-1.312.184,00</b>	<b>473.420,10</b>
<b>31</b>	<b>826</b>	<b>Einzahlungen aus der Aufnahme von Krediten und wirtschaftlich vergleichbaren Vorgängen für Investitionen</b>	<b>6.500.000</b>		<b>300.000,00</b>	<b>285.621,74</b>
	8269210	Einz. aus Aufnahme von Kred. für Invest. beim Land				-1.278,26
	8269260	Einz.a.Aufn.v.Kred.f.Invest.b.sonst.öftl.Sonderr.				286.900,00
	8269270	Einz. a. Aufn. v.Kred. für Inves. bei Kred.instit.	6.500.000		300.000,00	
<b>32</b>	<b>846</b>	<b>Auszahlungen für die Tilgung von Krediten und wirtschaftlich vergleichbaren Vorgängen für Investitionen sowie an das Sondervermögen Hessenkasse</b>	<b>-420.000</b>	<b>-230.500</b>	<b>-355.000,00</b>	<b>-355.222,43</b>
	8469210	Ausz. aus der Aufn. von Kred. für Invest.beim Land	-340.000	-230.500	-355.000,00	-306.857,00
	8469260	Ausz.aus Aufn.v.Kred.f.Invest.b.sonst.öftl.Sonder				-15.100,00
	8469270	Ausz.aus Aufn. v. Kred. f. Invest. bei Kred.inst.	-80.000			-33.265,43
<b>33</b>		<b>Zahlungsmittelüberschuss oder Zahlungsmittelbedarf aus Finanzierungstätigkeit (Saldo aus Nrn. 31 und 32)</b>	<b>6.080.000</b>	<b>-230.500</b>	<b>-55.000,00</b>	<b>-69.600,69</b>
<b>34</b>		<b>Änderung des Zahlungsmittelbestandes zum Ende des Haushaltsjahres (Summe aus Nrn. 30 und 33)</b>	<b>-399.264</b>	<b>-997.120</b>	<b>-1.367.184,00</b>	<b>403.819,41</b>
<b>35</b>		<b>Haushaltsunwirksame Einzahlungen (u.a. fremde Finanzmittel, Rückzahlung von angelegten Kassenmitteln, Aufnahme von Kassenkrediten)</b>	<b>---</b>	<b>---</b>		<b>5.540.044,86</b>
	8290000	Einz. aus haushaltsunwirksamen Vorgängen				5.417.351,29
	8290100	Einzahlungen aus Umsatzsteuerabführung				122.693,57
<b>36</b>		<b>Haushaltsunwirksame Auszahlungen (u.a. fremde Finanzmittel, Anlegung von Kassenmitteln, Rückzahlung von Kassenkrediten)</b>	<b>---</b>	<b>---</b>		<b>-5.491.526,04</b>
	8490100	Auszahlungen aus Umsatzsteuerabführung				-157.856,07
	8491440	Ausz. Abfall durchlaufende Gelder				-5.333.669,97
<b>37</b>		<b>Zahlungsmittelüberschuss/ Zahlungsmittelbedarf aus haushaltsunwirksamen Zahlungsvorgängen (Saldo aus Nrn. Nr. 35 und Nr. 36)</b>	<b>---</b>	<b>---</b>		<b>48.518,82</b>
<b>38</b>		<b>Gepl. Anfangsbestand/ Bestand an Zahlungsmitteln zu Beginn d. Haushaltsjahres</b>	<b>1.052.103</b>	<b>2.049.223</b>	<b>3.366.407,33</b>	<b>2.914.069,10</b>
<b>39</b>		<b>Geplante Veränderung des Bestandes/ Veränderung des Bestandes an Zahlungsmitteln (Nr. 34 und 37)</b>	<b>-399.264</b>	<b>-997.120</b>	<b>-1.367.184,00</b>	<b>452.338,23</b>
<b>40</b>		<b>Geplanter Endbestand an Zahlungsmitteln/ Bestand an Zahlungsmitteln</b>	<b>652.839</b>	<b>1.052.103</b>	<b>1.999.223,33</b>	<b>3.366.407,33</b>

## Haushaltsplan Gemeinde Lohfelden

Investitionsprogramm (§ 9 GemHVO)						
Gemeinde Lohfelden						
Nr. Bezeichnung	Ansatz 2020	Ansatz 2021	Finanzplan 2022	Finanzplan 2023	Finanzplan 2024	Bish. bereitgest. Ges. Ein- Ausz.
D161200002 Darlehensaufnahme 2021		6.500.000,00				6.500.000,00
D161200003 Darlehensaufnahme 2022			12.600.000,00			
D161200004 Darlehensaufnahme 2023				2.700.000,00		
D161200005 Darlehensaufnahme 2024					1.750.000,00	
I011000001 Fahrradförderung						-6.895,16
I011000002 Pflichtzuführung z. Versorgungsrücklage		-14.550,00	-14.985,00	-15.430,00	-15.888,00	-14.550,00 -15.437,46
I011000003 Sammelposten GWG Personalentwicklung und Service		-350,00	-350,00	-350,00	-350,00	-350,00
I012000001 Anschaffungen Bauhof	-16.700,00	-25.000,00	-3.500,00	-3.500,00	-1.700,00	-61.713,00 -16.302,79
I012000002 Dach, Erweiterung Nutzfläche, PV-Anlage	-10.000,00	-120.000,00	-800.000,00			-155.000,00
I012000003 Bauhof - Umbau Entwässerung incl. Rückstauklappe u						-45.639,69
I012000004 Salzsilo Bauhof						-95.150,35
I012000005 Sammelposten GWG Bauhof		-2.500,00	-2.500,00	-2.500,00	-2.500,00	-2.500,00 -2.937,38
I012100002 Anschaffungen Fuhrpark		-124.000,00	-50.000,00	-50.000,00	-50.000,00	-317.973,09
I013000001 Lizenzen Software	-10.000,00	-96.500,00	-20.000,00	-20.000,00	-20.000,00	-185.886,98 5.518,43
I013000002 Anschaffungen EDV-Anlagen	-20.000,00	-25.000,00				-208.188,10 5.292,84
I013000003 Neue Finanzsoftware						-19.640,14
I013000005 Sammelposten GWG EDV		-5.000,00	-3.000,00	-3.000,00	-3.000,00	-5.000,00 -3.674,35
I015100001 Sammelposten GWG Öffentlichkeitsarbeit		-1.000,00	-1.000,00	-1.000,00	-1.000,00	-1.000,00 -874,65
I015100002 Ortsplantafeln		-9.500,00				-9.500,00
I015100003 Anschaffungen Öffentlichkeitsarbeit		-1.000,00	-1.000,00	-1.000,00	-1.000,00	-1.000,00
I017000001 Sammelposten GWG Beschaffung		-500,00	-500,00	-500,00	-500,00	-500,00
I017100001 Sammelposten GWG Information-/Telefonzentrale		-500,00	-500,00	-500,00	-500,00	-500,00
I017200001 Regalsysteme Archiv Bürgerhaus	-7.000,00					-7.000,00
I017300001 Anschaffungen Hauptverwaltung		-3.000,00	-3.000,00	-3.000,00	-3.000,00	-3.000,00 -7.426,19
I017300002 Sammelposten GWG Hauptverwaltung		-2.000,00	-2.000,00	-2.000,00	-2.000,00	-2.000,00 -846,80
I021000001 Sammelposten GWG Ordnungsangelegenheiten		-500,00	-1.000,00	-1.000,00	-1.000,00	-500,00
I021200001 Anschaffungen Gefahrgutbeauftragte						-331,05
I022000002 Verkehrszählgerät	-3.000,00					-3.000,00
I022000003 Sammelposten GWG Ordnungspolizei/Straßenverkehrs.		-500,00	-500,00	-500,00	-500,00	-500,00
I023000001 Anschaffungen Feuerwehr	-7.500,00	-135.650,00	-3.000,00	-3.000,00		-397.750,00 -329.055,77
I023000002 Anschaffung Digitalfunk	-4.000,00	-7.400,00				-57.026,73 -8.169,85
I023000003 Neubau Zentraler Feuerwehrstützpunkt						-34.597,41
I023000004 Sammelposten GWG Feuerwehr		-3.400,00	-3.400,00	-3.400,00	-3.400,00	-3.400,00 -495,92
I023000005 Anschaffungen Fuhrpark Feuerwehr			-450.000,00	-150.000,00	-250.000,00	-2.061,32

## Haushaltsplan Gemeinde Lohfelden

Investitionsprogramm (§ 9 GemHVO)						
Gemeinde Lohfelden						
Nr. Bezeichnung	Ansatz 2020	Ansatz 2021	Finanzplan 2022	Finanzplan 2023	Finanzplan 2024	Bish. bereitgest. Ges. Ein- Ausz.
I023000006 Anschaffungen Dienst- und Schutzkleidung Feuerwehr			-80.000,00			
I023000007 Anschaffungen Büromaschinen Feuerwehr		-8.750,00				-8.750,00
I023000008 Verkauf Fuhrpark Feuerwehr						3.000,00
I024000001 Sammelposten GWG Meldewesen		-500,00	-500,00	-500,00	-500,00	-500,00
I024000002 Anschaffungen Meldewesen		-5.000,00				-5.000,00
I041000001 Anschaffungen Bücherei	-5.000,00	-5.000,00	-5.075,00	-5.151,00	-5.228,27	-13.000,00
I041000002 Sammelposten GWG Bücherei		-1.000,00	-1.015,00	-1.030,00	-1.045,45	-1.000,00 -3.878,95
I041100001 Umbau Bücherei zur Kindertagesstätte						-52.165,87
I042100001 Sammelposten GWG Kulturfitüre		-100,00	-100,00	-100,00	-100,00	-100,00
I042300001 Kunstwanderweg ARS-NATURA	-1.500,00	-1.500,00	-1.500,00	-1.500,00	-1.500,00	-4.100,00
I042300002 Infotafeln Impulsweg						-3.052,54
I043000001 Miete Vereinsräume Schützen Ochshausen	-2.400,00					-10.507,41
I061000001 Anschaffungen Jugendpflege	-500,00	-500,00	-500,00	-500,00	-500,00	-1.500,00
I061000002 Sammelposten GWG Jugendpflege		-500,00	-500,00	-500,00	-500,00	-500,00
I061100001 Sammelposten GWG Kinder- und Jugenderholung		-500,00	-500,00	-500,00	-500,00	-500,00
I061300001 Sammelposten GWG Kinder- und Jugendarbeit		-1.500,00	-1.500,00	-1.500,00	-1.500,00	-1.500,00
I062000001 Anschaffungen Spielplätze		-35.000,00	-20.000,00	-20.000,00	-20.000,00	-72.124,94
I062000002 Sanierung Spielplatz Karlsbader Platz						-70.000,00 -69.689,26
I062000003 Umgestaltung Spielplatz Herchenbach (ehem. Eifler)						-61.687,38
I063100001 Anschaffungen Kita Vollmarshausen	-1.000,00	-8.500,00	-8.500,00	-8.500,00	-8.500,00	-10.000,00
I063100002 Sammelposten GWG Kita Vollmarshausen		-1.000,00	-1.000,00	-1.000,00	-1.000,00	-1.000,00 -2.702,54
I063200001 Umbau/Sanierung Grundschule (Restzahlung)		-300.000,00				-300.000,00
I063300001 Anschaffungen Kita Quellenweg	-500,00	-11.500,00	-11.500,00	-3.500,00	-3.500,00	-12.500,00
I063300002 Sammelposten GWG Kita Quellenweg		-3.000,00	-2.000,00	-2.000,00	-2.000,00	-3.000,00
I063350001 Anschaffungen Kita Quellenweg II		-22.500,00	-4.500,00			-22.500,00
I063350002 Sammelposten GWG Kita Quellenweg II		-2.000,00	-2.000,00			-2.000,00
I063400001 Anschaffungen Kita Fröbelweg	-500,00	-13.000,00	-7.000,00	-7.000,00	-7.000,00	-14.000,00 -976,72
I063400002 Sammelposten GWG Kita Fröbelweg		-3.000,00	-2.000,00	-2.000,00	-2.000,00	-3.000,00 -1.108,33
I063500001 Anschaffungen Kita Ochshausen	-500,00	-10.500,00	-8.500,00	-2.500,00	-2.500,00	-11.500,00
I063500002 Sammelposten GWG Kita Ochshausen		-2.000,00	-2.000,00	-2.000,00	-2.000,00	-2.000,00
I063700001 Kita und Hort ASB - Zusch. an Landkreis	-51.000,00					-51.000,00 -50.827,55
I063800001 Anschaffungen Kita Lindenberg	-500,00	-2.000,00	-2.000,00	-2.000,00	-2.000,00	-3.000,00
I063800002 Sammelposten GWG Kita Lindenberg		-2.000,00	-2.000,00	-2.000,00	-2.000,00	-2.000,00
I081000001 Anschaffungen Freibad	-3.000,00	-38.500,00	-3.000,00	-3.000,00	-3.000,00	-71.500,00 -48,64

## Haushaltsplan Gemeinde Lohfelden

Investitionsprogramm (§ 9 GemHVO)						
Gemeinde Lohfelden						
Nr. Bezeichnung	Ansatz 2020	Ansatz 2021	Finanzplan 2022	Finanzplan 2023	Finanzplan 2024	Bish. bereitgest. Ges. Ein- Ausz.
I081000002 Spielgerät + Fallschutz						-35.000,00
I081000003 Chlorgasanlage						-41.505,15
I081000004 Sammelposten GWG Freibad		-4.000,00	-1.000,00	-1.000,00	-1.000,00	-4.000,00
I081000005 eMobilität (Ladeinfrastruktur/Radabsteller)		-20.000,00				-20.000,00
I081000006 Anschaffungen Stühle + Tische DLRG		-8.500,00	-1.000,00	-1.000,00	-1.000,00	-8.500,00
I081000007 Sanierung Freibad SWIM		-275.000,00				-275.000,00
I081000008 Kassensystem Freibad		-7.500,00				-7.500,00
I082100001 Anschaffungen Sportplätze	-500,00					-1.000,00
I082100002 Sanierung Kunstrasengroßspielfeld NHS						-391.995,34
I082100003 Folgenutzung B-Platz						-15.862,03
I082100006 Sammelposten GWG Sportplätze		-500,00	-500,00	-500,00	-500,00	-500,00
I082200001 Sanierung Sporthalle Vollmarshausen						-444.031,86
I082200002 Energetische Sanierung Außenhülle				-430.000,00	-430.000,00	
I082200003 Erneuerung Prallschutz/Türen		-66.000,00				-106.000,00
I082200005 Sammelposten GWG Sporthalle Vollmarshausen		-5.000,00	-1.000,00	-1.000,00	-1.000,00	-5.000,00
I082300001 Sammelposten GWG Mehrzweckübungshalle		-3.000,00	-1.000,00	-1.000,00	-1.000,00	-3.000,00
I082500001 Sportplatzgebäude Vollmarshausen - Erneuerung WC,			-32.000,00			-2.401,56
I082500002 Sportplatzgebäude Erlenstraße Außenanlagen						-5.456,64
I082500003 Sammelposten GWG Sportplatzgebäude Erlenstraße		-5.000,00	-250,00	-250,00	-250,00	-5.000,00
I082600002 Anschaffungen Sportplatzgebäude Nordhessen-Stadion		-6.500,00	-500,00	-500,00	-500,00	-6.500,00
I082700001 Befestigung Zuwegung						-10.000,00
I082700002 Sammelposten GWG Minigolfplatz		-500,00	-500,00	-500,00	-500,00	-500,00
I091000001 Anschaffungen Bauamt						-4.432,75 -1.299,87
I091000002 Entwicklungskonzept Vorsterpark	-50.000,00	-50.000,00				-124.917,22
I091000003 Zuschüsse Wohnungsbau						-60.000,00
I091000004 Energiefördermaßnahmen						-27.565,77
I091000005 Nahversorgung Lange Straße - Wegeverlegung in öff						-64.889,03
I091000006 Städtebauliches Konzept Innenentwicklung (Potenzia						-71,40
I091000007 Planung sozialer und barrierearmer Wohnraum	-150.000,00	-500.000,00	-2.500.000,00			-650.000,00
I091000008 Neubau Kindertagesstätte	-100.000,00	-2.500.000,00				-2.600.000,00 -3.641,24
I091000009 Zuschuss Sanierung Sporthalle Söhreschule						-300.000,00
I091000010 Sammelposten GWG Bauverwaltung (Rä. Plan. & Entw.)		-1.500,00	-1.500,00	-1.500,00	-1.500,00	-1.500,00
I091000011 Kauf und Aufst. Container Kita Quellenweg II		-300.000,00				-300.000,00 -137.787,04
I091000012 2. Änderung B-Plan Nr. 38 "Rosenstraße"		-30.000,00				-30.000,00



## Haushaltsplan Gemeinde Lohfelden

Investitionsprogramm (§ 9 GemHVO)						
Gemeinde Lohfelden						
Nr. Bezeichnung	Ansatz 2020	Ansatz 2021	Finanzplan 2022	Finanzplan 2023	Finanzplan 2024	Bish. bereitgest. Ges. Ein- Ausz.
I101000001 Grunderwerb	-200.000,00	-100.000,00	-100.000,00	-100.000,00	-100.000,00	559.958,16 -61.663,63
I101000002 Siedlungsschwerpunkt Lindenberg		-400.000,00				-1.847.188,04 -164.047,08
I101000003 Ausgleich Obstwiese Unterster Weg						-79,75
I101000004 Kreditaufnahme Landesprogramm						2.556,52
I101000005 Voll-Erschließung und Endausbau gem. B-Plan Nr. 41	-100.000,00		-2.400.000,00			-229.854,22
I101000007 Planung Interkommunales Gewerbegebiet Lohfelden/Ka	-25.000,00					-75.000,00
I101000008 Erschließung Mühlenhöfe		-25.000,00	-250.000,00			-25.000,00
I102000001 Sanierung Berliner Straße 33/35						-2.719,34
I102000002 Spandauer Weg 1+3+5, Wohnungseingangstüren						-50.000,00 -10.657,53
I102000003 Spandauer Weg 2+4, Wohnungseingangstüren		-42.000,00				-42.000,00
I102000004 Berliner Straße 3+5, Wohnungseingangstüren			-34.000,00			
I102000005 Berliner Straße 28, Eingang Müll		-25.000,00				-50.000,00
I102000006 Vorster Straße 2, Grundsanierung	-410.000,00	-300.000,00	-3.740.000,00			-760.000,00 -71.434,14
I102000007 Berliner Straße 3+5 - Instandsetzung Balkone, Abdi						-191.285,38
I102000008 Berliner Straße 3+5 Isolierung+Abdichtung Giebel+E						-195.000,00
I102000009 Alte Schule Crumbach, Dachdeckerarb, Dämmung				-100.000,00		
I102000010 Sammelposten GWG Gemeindehäuser		-500,00	-500,00	-500,00	-500,00	-500,00
I102000011 Berliner Straße 28, Wohnungseingangstüren			-35.000,00			
I102010001 Anschaffungen Rathaus	-5.000,00	-14.000,00	-11.000,00	-11.000,00	-11.000,00	-25.963,50 -23.537,13
I102010002 Schließsystem Rathaus		-20.000,00				-40.000,00
I102010003 Rathaus, Austausch Fenster und Sonnenschutz				-200.000,00		
I102010004 Sammelposten GWG Rathaus		-2.500,00	-2.500,00	-2.500,00	-2.500,00	-2.500,00 -1.174,23
I102010005 Anschaffungen Außenanlage Rathaus		-5.000,00				-5.000,00
I102010006 Radboxen		-15.000,00				-15.000,00
I102020001 Sammelposten GWG Gemeindebücherei		-500,00	-500,00	-500,00	-500,00	-500,00
I102030001 Umbau Gaststätte Bürgerhaus						-166,88
I102030002 Abluft Küche + Gaststätte						-421.554,97
I102030003 Konzept RLT Lüftungsanlage	-80.000,00	-170.000,00	-300.000,00	-2.140.000,00	-300.000,00	-310.000,00 -19.466,56
I102030004 Stahltreppenanlage						-20.000,00
I102030006 Anschaffungen Bürgerhaus	-22.000,00	-22.000,00	-2.000,00	-2.000,00	-2.000,00	-44.000,00 -2.810,78
I102030007 Sammelposten GWG Bürgerhaus		-1.500,00	-500,00	-500,00	-500,00	-1.500,00
I102040002 Anschaffungen Familienraum Lohfelden	-100,00	-600,00	-600,00	-600,00	-600,00	-800,00
I102040003 Sammelposten GWG Familienräume		-1.250,00	-500,00	-500,00	-500,00	-1.250,00
I102050001 Sammelposten GWG Grillanlage Herchenbach		-200,00	-200,00	-200,00	-200,00	-200,00

## Haushaltsplan Gemeinde Lohfelden

Investitionsprogramm (§ 9 GemHVO)						
Gemeinde Lohfelden						
Nr. Bezeichnung	Ansatz 2020	Ansatz 2021	Finanzplan 2022	Finanzplan 2023	Finanzplan 2024	Bish. bereitgest. Ges. Ein- Ausz.
I102060001 Sammelposten GWG Gaststätten		-500,00	-500,00	-500,00	-500,00	-500,00
I102060002 Anschaffungen Gaststätte Brunnenstraße		-200,00	-200,00	-200,00	-200,00	-200,00
I102070001 Sanierung Kulturhalle						-417.785,63
I102070002 Verkauf Gaststätte Kulturhalle						86.000,00
I102070003 Sammelposten GWG Kulturhalle		-500,00	-500,00	-500,00	-500,00	-500,00
I102080001 Branschutzertüchtigung Musikschule						-55.000,00 -32.823,76
I102130001 Kita Vollmarshausen Krippengarten		-10.000,00				-10.000,00
I102130002 Sammelposten GWG KiTa Vollmarshausen Gebäude		-1.000,00	-1.000,00	-1.000,00	-1.000,00	-1.000,00
I102150001 Sammelposten GWG KiTa Gebäude Quellenweg		-1.000,00	-1.000,00	-1.000,00	-1.000,00	-1.000,00 -576,00
I102160001 Verbindung Haus 2 und 4						-52.312,82
I102160002 Sammelposten GWG KiTa Fröbelweg Gebäude		-1.000,00	-1.000,00	-1.000,00	-1.000,00	-1.000,00
I102170001 Sammelposten GWG KiTa Ochshausen		-1.000,00	-1.000,00	-1.000,00	-1.000,00	-1.000,00
I102170002 Anschaffungen KiTa Ochshausen Gebäude		-2.000,00				-2.000,00
I102190001 Anschaffungen Kita Lindenberg						-3.576,28
I102190003 Sammelposten GWG KiTa Lindenberg Gebäude		-1.000,00	-1.000,00	-1.000,00	-1.000,00	-1.000,00
I102500001 Alte Schule Crumbach, Nebengebäude						-20.000,00
I102500002 Anschaffungen gemeindeeigene Jugendheime						-4.523,10
I102700001 Anschaffungen Naherholung	-500,00	-500,00	-500,00	-500,00	-500,00	-1.500,00
I102700002 Neubau WC-Anlage Grüne Mitte						-30.000,00 -22.399,00
I102700003 Zaunanlage Arvos für Hundenauslauf						-21.128,04
I102700004 Sammelposten GWG Naherholung		-5.000,00	-5.000,00	-5.000,00	-5.000,00	-5.000,00
I110000001 Kanalsanierung Steinweg - Sudetenstraße						-726.119,66
I110000002 Kanalsanierung Kasseler Straße						-124.819,56 -567,01
I110000003 Kanalsanierung Amselweg						-376.219,09 -360.916,64
I110000004 Kanalsanierung Talstraße						-195.629,79 -165.352,25
I110000005 Erschließung Teilbereich "Kurhessenweg"						-55.564,76
I110000006 Sanierung Ortsnetz (EKVO)						-66.553,68
I110000007 Hausanschlusskosten						65.920,41
I110000008 Generalentwässerungsplan						-17.870,27
I110000009 Kanalsanierung Am Stadion		-450.000,00				-450.000,00
I110000010 Kanalsanierung Oberbreite Obergarten Brückeback						-2.959,33
I110000011 Kanalsanierung Kurze Straße		-120.000,00				-120.000,00 -69,90
I121000001 KIP - Verkehrsanlagen						8.798,34
I121000002 Steinweg/Sudetenstraße						-500.138,20



## Haushaltsplan Gemeinde Lohfelden

Investitionsprogramm (§ 9 GemHVO)						
Gemeinde Lohfelden						
Nr. Bezeichnung	Ansatz 2020	Ansatz 2021	Finanzplan 2022	Finanzplan 2023	Finanzplan 2024	Bish. bereitgest. Ges. Ein- Ausz.
I161000004 Sammelposten GWG Finanzverwaltung		-1.000,00	-1.000,00	-1.000,00	-1.000,00	-1.000,00
I161000005 Beteiligung Sammel- und Vorschalt GmbH		-1.100,00	-1.100,00	-1.100,00	-1.100,00	-1.100,00
T161200001 Tilgung Darlehen CIP	-230.500,00	-296.400,00	-603.500,00	-628.600,00	-653.600,00	-1.488.853,77 -170.800,00
T161200002 Tilgung Darlehen 2021		-80.000,00	-170.000,00	-170.000,00	-170.000,00	-80.000,00
T161200003 Tilgung Darlehen 2022			-120.000,00	-250.000,00	-250.000,00	
T161200004 Tilgung Darlehen 2023				-30.000,00	-60.000,00	
Z081000007 SWIM-Programm		90.900,00				90.900,00
Z102000006 Investitionsprogramm Hessenkasse Vorster Str. 2		720.970,00	720.970,00	1.380.970,00	720.970,00	720.970,00
Z102010001 Zuschuss I-Lastenrad						3.077,05
Z110000002 Kanalhausanschlusskosten Kasseler Straße		120.000,00				120.000,00
Z110000004 Kanalhausanschlusskosten Talstraße		55.000,00				55.000,00
Z121000007 Zuschuss u. Kostenersatz Radwegeverbind. Kaufungen		147.000,00				147.000,00
Z121000022 SOPO Sanierung Crumbacher Straße - Nebenanlagen			120.000,00			
Z122000002 Zuschuss Sanierung der Böschungsmauer Friedh. VH		350.000,00				350.000,00
Z124000002 Zuschuss Straßenbeleuchtung Lange Straße			180.000,00			
Z141000001 SOPO Hochwasserschutzmaßnahmen		240.000,00				240.000,00

## Haushaltsplan Gemeinde Lohfelden

Teilergebnishaushalt  
Kostenstelle 01100000 Personalentwicklung und -service - Vorkostenstelle -

Gemeinde Lohfelden

<b>Produktbereich</b>	01	Innere Verwaltung
<b>Produktgruppe</b>	011	Personalentwicklung und -service
<b>Produkt</b>	01100	Personalentwicklung und -service - Vorkostenstelle -
<b>Kostenstelle</b>	01100000	Personalentwicklung und -service - Vorkostenstelle -

Nr.	Konten	Bezeichnung Ordentliche Erträge	Ansatz 2021	Ansatz 2020	Ergebnis Jahresabschl. 2019	Ergebnis Jahresabschl. 2018
01	50	<b>Privatrechtliche Leistungsentgelte</b>				
02	51	<b>Öffentlich-rechtliche Leistungsentgelte</b>				
03	548-549	<b>Kostenersatzleistungen und -erstattungen</b>	<b>-6.000</b>	<b>-6.000</b>	<b>-7.000</b>	<b>-5.165</b>
	5485200	Personalkostenerstattung	-6.000	-6.000	-7.000	-5.114
	5488000	Kostenerstattungen von übrigen Bereichen				-51
04	52	<b>Bestandsveränderungen und aktivierte Eigenleistungen</b>				
05	55	<b>Steuern und steuerähnliche Erträge einschl. Erträge aus gesetzlichen Umlagen</b>				
06	547	<b>Erträge aus Transferleistungen</b>				
07	540-543	<b>Erträge aus Zuweisungen und Zuschüssen für lfd. Zwecke und allgemeine Umlagen</b>				
08	546	<b>Erträge aus der Auflösung von Sonderposten aus Investitionszuweisungen, -zuschüssen und Investitionsbeiträgen</b>				
09	53	<b>Sonstige ordentliche Erträge</b>				<b>-179.161</b>
	5380100	Ertr.a.d. Aufl.v.Rückstell.-Versorgungsrückst.				-179.161
10		<b>Summe der ordentlichen Erträge (Nr. 1 bis 9) Ordentliche Aufwendungen</b>	<b>-6.000</b>	<b>-6.000</b>	<b>-7.000</b>	<b>-184.326</b>
11	62, 63, 640-643, 647-649, 65	<b>Personalaufwendungen</b>	<b>636.314</b>	<b>579.706</b>	<b>564.018</b>	<b>510.102</b>
	6201000	Entg. für geleist. Arbeitszeit (einschl. Zulagen)	213.429	188.422	174.972	154.238
	6201001	Leistungsentgelt Beschäftigte	116.000	108.000	111.000	107.643
	6301000	Dienst-, Amtsbezüge einschl. tarifl. Zulagen	48.100	47.000	44.800	44.193
	6401000	AG-Anteil zur Sozialvers. Entgeltbereich	65.185	165.184	154.956	143.704
	6420000	Beiträge z. Berufsgenossenschaft u. Unfallvers.	55.500	42.000	49.500	41.024
	6490100	Beihilfen Bezügebereich	3.000	3.000	3.500	304
	6501000	Aufwendungen für Personaleinstellungen	15.000	15.000	15.000	18.997
	6513000	Aufw. f. übernommene Fahrtk. von Bediensteten	1.000	1.000	250	
	6590000	übrige sonstige Personalaufwendungen	10.100	10.100	10.040	
12	644-646	<b>Versorgungsaufwendungen</b>	<b>42.205</b>	<b>40.305</b>	<b>37.998</b>	<b>71.573</b>
	6440100	Versorgungsbezüge Beamte	21.900	21.500	20.000	20.005
	6451000	Auf. an Verso. kassen f tarifl. Beschäftigte	20.305	18.805	17.998	16.388
	6461000	Zuführung zu Beihilferückstellungen -aktive-				12.010
	6462000	Zuführung RST Reststunden/Resturlaub				23.169
13	60, 61, 67-69	<b>Aufwendungen für Sach- und Dienstleistungen</b>	<b>64.700</b>	<b>76.700</b>	<b>49.400</b>	<b>30.608</b>
	6010100	Aufw. für Büromat. u. Drucks. d. Verw. u. ähnl. Ei	400	400	400	404
	6089000	übriger sonstiger Materialaufwand				46
	6163000	Instandh. von Einrichtungen und Ausstattungen	200	200	200	
	6771000	Aufw. für Sachverst., Rechtsanwälte u. Gerichtskos	3.000	3.000	4.500	
	6773000	Aufw. für betriebswirtsch. Beratungen u. ähnl.	2.000	2.000	2.700	
	6779000	Aufw. für andere Beratungsleistungen	20.000	32.000	2.700	
	6810000	Aufw. Zeitungen u Fachlit. d. Verw. u ähnl. Einr.	2.900	2.900	2.700	2.456
	6831000	Datenübertragungskosten	19.500	19.500	18.500	18.455
	6832000	Telefonkosten	100	100	100	77
	6850000	Reisekosten	400	400	400	
	6862000	Aufw. für Gästebewirtung (Repräsentation)	200	200	200	
	6880000	Aufw. Für Fort- und Weiterbildung	15.000	15.000	15.000	9.171

## Haushaltsplan Gemeinde Lohfelden

**Teilergebnishaushalt  
 Kostenstelle 01100000 Personalentwicklung und -service - Vorkostenstelle -**

Gemeinde Lohfelden

Nr.	Konten	Bezeichnung Ordentliche Erträge	Ansatz 2021	Ansatz 2020	Ergebnis Jahresabschl. 2019	Ergebnis Jahresabschl. 2018
	6940000	Ausgleichsabgabe nach § 77 SGB IX	1.000	1.000	2.000	
<b>14</b>	<b>66</b>	<b>Abschreibungen</b>	<b>134</b>	<b>134</b>	<b>134</b>	<b>313</b>
	6645000	Abschr. auf Geschäftsausstattung	65	65	65	65
	6650000	Abschreibung geringwertige Wirtschaftsgüter (GWG)	69	69	69	249
<b>15</b>	<b>71</b>	<b>Aufwendungen für Zuweisungen und Zuschüsse sowie besondere Finanzaufwendungen</b>				
<b>16</b>	<b>73</b>	<b>Steueraufwendungen einschl. Aufwendungen aus gesetzlichen Umlageverpflichtungen</b>				
<b>17</b>	<b>72</b>	<b>Transferaufwendungen</b>				
<b>18</b>	<b>70, 74, 76</b>	<b>Sonstige ordentliche Aufwendungen</b>				
<b>19</b>		<b>Summe der ordentlichen Aufwendungen (Nr. 11 bis 18)</b>	<b>743.353</b>	<b>696.845</b>	<b>651.550</b>	<b>612.596</b>
<b>20</b>		<b>Verwaltungsergebnis (Nr. 10 ./ Nr. 19)</b>	<b>737.353</b>	<b>690.845</b>	<b>644.550</b>	<b>428.270</b>
<b>21</b>	<b>56, 57</b>	<b>Finanzerträge</b>				
<b>22</b>	<b>77</b>	<b>Finanzaufwendungen</b>				
<b>23</b>		<b>Finanzergebnis (Nr. 21 bis Nr. 22)</b>				
<b>24</b>		<b>Ordentliches Ergebnis (Verwaltungsergebnis und Finanzergebnis Nr. 20 und Nr. 23)</b>	<b>737.353</b>	<b>690.845</b>	<b>644.550</b>	<b>428.270</b>
<b>25</b>	<b>59</b>	<b>Außerordentliche Erträge</b>				
<b>26</b>	<b>79</b>	<b>Außerordentliche Aufwendungen</b>				
<b>27</b>		<b>Außerordentliches Ergebnis (Nr. 25 ./ Nr. 26)</b>				
<b>28</b>		<b>Jahresergebnis vor internen Leistungsbeziehungen (ordentliches Ergebnis und außerordentliches Ergebnis Nr. 24 und Nr. 27)</b>	<b>737.353</b>	<b>690.845</b>	<b>644.550</b>	<b>428.270</b>
<b>29</b>		<b>Erlöse der internen Leistungsbeziehungen</b>	<b>-586.800</b>	<b>-565.100</b>	<b>-526.500</b>	<b>-565.116</b>
	9001000	Interne Leistungsverrechnung	-586.800		-526.500	-565.116
	9500000	Erlöse aus interner Leistungsverrechnung		-565.100		
<b>30</b>		<b>Kosten der internen Leistungsbeziehungen</b>	<b>49.900</b>	<b>52.700</b>	<b>52.600</b>	<b>52.721</b>
	9600000	Kosten aus interner Leistungsverrechnung		52.700		
	9700000	Interne Leistungsverrechnung	49.900		52.600	52.721
<b>31</b>		<b>Ergebnis der internen Leistungsbeziehungen</b>	<b>-536.900</b>	<b>-512.400</b>	<b>-473.900</b>	<b>-512.395</b>
<b>32</b>		<b>Jahresergebnis nach internen Leistungsbeziehungen</b>	<b>200.453</b>	<b>178.445</b>	<b>170.650</b>	<b>-84.125</b>

## Haushaltsplan Gemeinde Lohfelden

Teilergebnishaushalt  
Kostenstelle 01200000 Bauhof - Vorkostenstelle -

Gemeinde Lohfelden

<b>Produktbereich</b>	01	Innere Verwaltung
<b>Produktgruppe</b>	012	Bauhof
<b>Produkt</b>	01200	Bauhof - Vorkostenstelle -
<b>Kostenstelle</b>	01200000	Bauhof - Vorkostenstelle -

Nr.	Konten	Bezeichnung Ordentliche Erträge	Ansatz 2021	Ansatz 2020	Ergebnis Jahresabschl. 2019	Ergebnis Jahresabschl. 2018
<b>01</b>	<b>50</b>	<b>Privatrechtliche Leistungsentgelte</b>	<b>-500</b>	<b>-28.000</b>	<b>-35.000</b>	<b>-20.495</b>
	5090000	sonstige Umsatzerlöse	-500	-28.000	-35.000	-20.495
<b>02</b>	<b>51</b>	<b>Öffentlich-rechtliche Leistungsentgelte</b>				
<b>03</b>	<b>548-549</b>	<b>Kostenersatzleistungen und -erstattungen</b>	<b>-500</b>	<b>-500</b>	<b>-1.900</b>	
	5485000	Kostenerstattungen von verb Unternehmen, SV u. Bet.			-500	
	5487000	Kostenerstattungen von priv Unternehmen			-1.300	
	5488000	Kostenerstattungen von übrigen Bereichen	-500	-500	-100	
<b>04</b>	<b>52</b>	<b>Bestandsveränderungen und aktivierte Eigenleistungen</b>				
<b>05</b>	<b>55</b>	<b>Steuern und steuerähnliche Erträge einschl. Erträge aus gesetzlichen Umlagen</b>				
<b>06</b>	<b>547</b>	<b>Erträge aus Transferleistungen</b>				
<b>07</b>	<b>540-543</b>	<b>Erträge aus Zuweisungen und Zuschüssen für lfd. Zwecke und allgemeine Umlagen</b>			<b>-1.500</b>	
	5427000	Zusch. für lfd Zwecke von priv Unternehmen			-1.500	
<b>08</b>	<b>546</b>	<b>Erträge aus der Auflösung von Sonderposten aus Investitionszuweisungen, -zuschüssen und Investitionsbeiträgen</b>				
<b>09</b>	<b>53</b>	<b>Sonstige ordentliche Erträge</b>	<b>-500</b>	<b>-500</b>	<b>-500</b>	<b>-58</b>
	5330000	Erträge aus Schadensersatzleistungen	-500	-500	-500	-58
<b>10</b>		<b>Summe der ordentlichen Erträge (Nr. 1 bis 9) Ordentliche Aufwendungen</b>	<b>-1.500</b>	<b>-29.000</b>	<b>-38.900</b>	<b>-20.553</b>
<b>11</b>	<b>62, 63, 640-643, 647-649, 65</b>	<b>Personalaufwendungen</b>	<b>987.959</b>	<b>980.340</b>	<b>983.712</b>	<b>855.028</b>
	6201000	Entg. für geleist. Arbeitszeit (einschl. Zulagen)	821.008	809.867	812.868	704.426
	6401000	AG-Anteil zur Sozialvers. Entgeltbereich	164.201	161.973	167.044	142.607
	6420000	Beiträge z. Berufsgenossenschaft u. Unfallvers.	600	5.500	2.500	5.167
	6590000	übrige sonstige Personalaufwendungen	2.150	3.000	1.300	2.827
<b>12</b>	<b>644-646</b>	<b>Versorgungsaufwendungen</b>	<b>49.260</b>	<b>48.592</b>	<b>48.772</b>	<b>44.074</b>
	6451000	Auf. an Verso. kassen f tarifl. Beschäftigte	49.260	48.592	48.772	44.074
<b>13</b>	<b>60, 61, 67-69</b>	<b>Aufwendungen für Sach- und Dienstleistungen</b>	<b>79.709</b>	<b>86.100</b>	<b>92.350</b>	<b>91.755</b>
	6010100	Aufw. für Büromat. u. Drucks. d. Verw. u. ähnl. Ei	100	100	200	
	6020000	Hilfsstoffe	1.300	1.200	1.450	319
	6030100	Betriebsstoffe/Verbrauchswerkzeuge	800	800	1.000	203
	6051000	Strom	4.000	4.500	4.000	3.356
	6052000	Gas	4.500	5.500	5.500	2.911
	6056000	Wasser	800	800	500	596
	6057000	Abwasser	3.500	3.500	3.500	2.849
	6061000	Materialaufw. für Gebäude u. Außenanlagen	500	500	500	29
	6063000	Materialaufw. für Einrichtungen und Ausstattungen	1.000	1.000	2.000	737
	6069000	sonstiger Aufw. für Reparatur u. Instandhaltung	15.000	15.000	5.000	14.740
	6070000	Aufw. für Berufskleidung, Arbeitsschuttmittel	8.000	6.000	8.000	7.682
	6081000	Reinigungsmaterial	500	500	800	97
	6089000	übriger sonstiger Materialaufwand	2.500	500	5.000	521
	6132000	Aufwand für Leiharbeitskräfte		13.000	13.000	31.122
	6139000	sonstige weitere Fremdleistungen	2.500	2.500	2.500	
	6161000	Instandh. Gebäude, Außenanl. (Bauunterhaltung)	5.000	7.500	8.000	865
	6163000	Instandh. von Einrichtungen und Ausstattungen	1.000	1.000	2.000	968

## Haushaltsplan Gemeinde Lohfelden

Teilergebnishaushalt  
Kostenstelle 01200000 Bauhof - Vorkostenstelle -

Gemeinde Lohfelden

Nr.	Konten	Bezeichnung Ordentliche Erträge	Ansatz 2021	Ansatz 2020	Ergebnis Jahresabschl. 2019	Ergebnis Jahresabschl. 2018
	6166000	Wartungskosten	2.500	3.000	2.500	1.453
	6166010	Wartungskosten Geräte	1.500			
	6171000	Aufwendungen für Fremdensorgung	2.000	800	500	1.017
	6171100	Müllabfuhrgebühren	12.500	10.000	10.000	15.811
	6173000	Fremdreinigung	500	100	100	
	6701000	Mieten, Pachten, Erbbauzinsen			500	
	6720000	Lizenzen und Konzessionen	100	250	100	
	6730000	Gebühren	800	250	100	289
	6810000	Aufw. Zeitungen u Fachlit. d. Verw. u ähnl. Einr.	100	100	100	60
	6832000	Telefonkosten	4.500	4.500	4.500	3.917
	6850000	Reisekosten	100	100	100	
	6861000	Aufw. für Öffentlichkeitsarbeit			100	
	6880000	Aufw. Für Fort- und Weiterbildung	3.500	2.500	10.000	1.665
	6900100	Beiträge f. Gebäudebezogene Versicherungen	609	600	800	548
<b>14</b>	<b>66</b>	<b>Abschreibungen</b>	<b>23.171</b>	<b>23.152</b>	<b>22.745</b>	<b>25.208</b>
	6620000	Abschr. Gebäude u. -einr., SachAnlag., InfrStrktV	13.913	12.589	11.068	11.322
	6630000	Abschr. auf techn. Anlagen u. Maschinen	92	92	92	92
	6641000	Abschr. auf andere Anlagen	3.253	4.133	3.285	3.889
	6642000	Abschr. auf Betriebsausstattung			1.900	
	6643000	Abschr. auf Fuhrpark	4.601	4.602	4.602	7.093
	6645000	Abschr. auf Geschäftsausstattung			465	796
	6650000	Abschreibung geringwertige Wirtschaftsgüter (GWG)	1.312	1.736	1.333	2.016
<b>15</b>	<b>71</b>	<b>Aufwendungen für Zuweisungen und Zuschüsse sowie besondere Finanzaufwendungen</b>				
<b>16</b>	<b>73</b>	<b>Steueraufwendungen einschl. Aufwendungen aus gesetzlichen Umlageverpflichtungen</b>				
<b>17</b>	<b>72</b>	<b>Transferaufwendungen</b>				
<b>18</b>	<b>70, 74, 76</b>	<b>Sonstige ordentliche Aufwendungen</b>				
<b>19</b>		<b>Summe der ordentlichen Aufwendungen (Nr. 11 bis 18)</b>	<b>1.140.099</b>	<b>1.138.184</b>	<b>1.147.579</b>	<b>1.016.065</b>
<b>20</b>		<b>Verwaltungsergebnis (Nr. 10 ./ Nr. 19)</b>	<b>1.138.599</b>	<b>1.109.184</b>	<b>1.108.679</b>	<b>995.512</b>
<b>21</b>	<b>56, 57</b>	<b>Finanzerträge</b>				
<b>22</b>	<b>77</b>	<b>Finanzaufwendungen</b>				
<b>23</b>		<b>Finanzergebnis (Nr. 21 bis Nr. 22)</b>				
<b>24</b>		<b>Ordentliches Ergebnis (Verwaltungsergebnis und Finanzergebnis Nr. 20 und Nr. 23)</b>	<b>1.138.599</b>	<b>1.109.184</b>	<b>1.108.679</b>	<b>995.512</b>
<b>25</b>	<b>59</b>	<b>Außerordentliche Erträge</b>				<b>-1.400</b>
	5912000	Ertr. aus der Veräuß.v. Vermögensgegenst.üb.410 €				-1.400
<b>26</b>	<b>79</b>	<b>Außerordentliche Aufwendungen</b>				
<b>27</b>		<b>Außerordentliches Ergebnis (Nr. 25 ./ Nr. 26)</b>				<b>-1.400</b>
<b>28</b>		<b>Jahresergebnis vor internen Leistungsbeziehungen (ordentliches Ergebnis und außerordentliches Ergebnis Nr. 24 und Nr. 27)</b>	<b>1.138.599</b>	<b>1.109.184</b>	<b>1.108.679</b>	<b>994.112</b>
<b>29</b>		<b>Erlöse der internen Leistungsbeziehungen</b>	<b>-1.038.200</b>	<b>-1.084.300</b>	<b>-950.100</b>	<b>-1.084.319</b>
	9001000	Interne Leistungsverrechnung	-1.038.200		-950.100	-1.084.319
	9500000	Erlöse aus interner Leistungsverrechnung		-1.084.300		
<b>30</b>		<b>Kosten der internen Leistungsbeziehungen</b>	<b>182.300</b>	<b>222.700</b>	<b>201.300</b>	<b>222.627</b>
	9600000	Kosten aus interner Leistungsverrechnung		222.700		
	9700000	Interne Leistungsverrechnung	182.300		201.300	222.627
<b>31</b>		<b>Ergebnis der internen Leistungsbeziehungen</b>	<b>-855.900</b>	<b>-861.600</b>	<b>-748.800</b>	<b>-861.692</b>
<b>32</b>		<b>Jahresergebnis nach internen Leistungsbeziehungen</b>	<b>282.699</b>	<b>247.584</b>	<b>359.879</b>	<b>132.420</b>



## Haushaltsplan Gemeinde Lohfelden

**Teilergebnishaushalt  
Kostenstelle 01201000 Fuhrpark Bauhof - Verrechnungs-KoSt -**

Gemeinde Lohfelden

**Produktbereich** 01 Innere Verwaltung  
**Produktgruppe** 012 Bauhof  
**Produkt** 01200 Bauhof - Vorkostenstelle -  
**Kostenstelle** 01201000 Fuhrpark Bauhof - Verrechnungs-KoSt -

Nr.	Konten	Bezeichnung Ordentliche Erträge	Ansatz 2021	Ansatz 2020	Ergebnis Jahresabschl. 2019	Ergebnis Jahresabschl. 2018
01	50	<b>Privatrechtliche Leistungsentgelte</b>	-203	-200	-200	
	5090000	sonstige Umsatzerlöse	-203	-200	-200	
02	51	<b>Öffentlich-rechtliche Leistungsentgelte</b>				
03	548-549	<b>Kostenersatzleistungen und -erstattungen</b>	-508	-500	-500	-921
	5487000	Kostenerstattungen von priv Unternehmen	-508	-500	-500	
	5488000	Kostenerstattungen von übrigen Bereichen				-921
04	52	<b>Bestandsveränderungen und aktivierte Eigenleistungen</b>				
05	55	<b>Steuern und steuerähnliche Erträge einschl. Erträge aus gesetzlichen Umlagen</b>				
06	547	<b>Erträge aus Transferleistungen</b>				
07	540-543	<b>Erträge aus Zuweisungen und Zuschüssen für lfd. Zwecke und allgemeine Umlagen</b>				
08	546	<b>Erträge aus der Auflösung von Sonderposten aus Investitionszuweisungen, -zuschüssen und Investitionsbeiträgen</b>				
09	53	<b>Sonstige ordentliche Erträge</b>	-305	-300	-300	-290
	5330000	Erträge aus Schadensersatzleistungen	-305	-300	-300	-290
10		<b>Summe der ordentlichen Erträge (Nr. 1 bis 9) Ordentliche Aufwendungen</b>	<b>-1.016</b>	<b>-1.000</b>	<b>-1.000</b>	<b>-1.211</b>
11	62, 63, 640-643, 647-649, 65	<b>Personalaufwendungen</b>				
12	644-646	<b>Versorgungsaufwendungen</b>				
13	60, 61, 67-69	<b>Aufwendungen für Sach- und Dienstleistungen</b>	<b>74.808</b>	<b>100.700</b>	<b>102.200</b>	<b>100.956</b>
	6010100	Aufw. für Büromat. u. Drucks. d. Verw. u. ähnl. Ei			100	
	6020000	Hilfsstoffe	102	100	100	445
	6055000	Treibstoffe	35.525	35.000	36.000	32.345
	6069000	sonstiger Aufw. für Reparatur u. Instandhaltung	9.135	9.000	9.000	26.687
	6089000	übriger sonstiger Materialaufwand	2.030	2.000	2.000	711
	6164000	Instandhaltung von Fahrzeugen		27.000	27.000	16.221
	6171000	Aufwendungen für Fremdensorgung	102	100	100	
	6173000	Fremdreinigung	203	200	100	240
	6179000	And. sonstige Aufwendungen für bezogene Leistungen	102	100	100	241
	6701000	Mieten, Pachten, Erbbauzinsen			500	
	6710000	Leasing	4.568	4.500	4.500	2.366
	6730000	Gebühren	203	200	200	60
	6901000	Kfz-Versicherungsbeiträge	15.225	15.000	15.000	13.822
	6909000	Beiträge für sonstige Versicherungen	7.613	7.500	7.500	7.818
14	66	<b>Abschreibungen</b>		<b>79.441</b>	<b>77.494</b>	<b>87.610</b>
	6630000	Abschr. auf techn. Anlagen u. Maschinen				242
	6641000	Abschr. auf andere Anlagen		574	574	574
	6643000	Abschr. auf Fuhrpark		78.826	76.879	86.753
	6650000	Abschreibung geringwertige Wirtschaftsgüter (GWG)		41	41	41
15	71	<b>Aufwendungen für Zuweisungen und Zuschüsse sowie besondere Finanzaufwendungen</b>				
16	73	<b>Steueraufwendungen einschl. Aufwendungen aus gesetzlichen Umlageverpflichtungen</b>				
17	72	<b>Transferaufwendungen</b>				

## Haushaltsplan Gemeinde Lohfelden

**Teilergebnishaushalt  
Kostenstelle 01201000 Fuhrpark Bauhof - Verrechnungs-KoSt -**

Gemeinde Lohfelden

Nr.	Konten	Bezeichnung Ordentliche Erträge	Ansatz 2021	Ansatz 2020	Ergebnis Jahresabschl. 2019	Ergebnis Jahresabschl. 2018
<b>18</b>	<b>70, 74, 76</b>	<b>Sonstige ordentliche Aufwendungen</b>	<b>3.248</b>	<b>3.200</b>	<b>3.200</b>	<b>3.429</b>
	7030000	Kfz-Steuer	3.248	3.200	3.200	3.429
<b>19</b>		<b>Summe der ordentlichen Aufwendungen (Nr. 11 bis 18)</b>	<b>78.056</b>	<b>183.341</b>	<b>182.894</b>	<b>191.994</b>
<b>20</b>		<b>Verwaltungsergebnis (Nr. 10 ./ . Nr. 19)</b>	<b>77.040</b>	<b>182.341</b>	<b>181.894</b>	<b>190.783</b>
<b>21</b>	<b>56, 57</b>	<b>Finanzerträge</b>				
<b>22</b>	<b>77</b>	<b>Finanzaufwendungen</b>				
<b>23</b>		<b>Finanzergebnis (Nr. 21 bis Nr. 22)</b>				
<b>24</b>		<b>Ordentliches Ergebnis (Verwaltungsergebnis und Finanzergebnis Nr. 20 und Nr. 23)</b>	<b>77.040</b>	<b>182.341</b>	<b>181.894</b>	<b>190.783</b>
<b>25</b>	<b>59</b>	<b>Außerordentliche Erträge</b>				<b>-13.178</b>
	5912000	Ertr. aus der Veräuß.v. Vermögensgegenst.üb.410 €				-13.178
<b>26</b>	<b>79</b>	<b>Außerordentliche Aufwendungen</b>				
<b>27</b>		<b>Außerordentliches Ergebnis (Nr. 25 ./ . Nr. 26)</b>				<b>-13.178</b>
<b>28</b>		<b>Jahresergebnis vor internen Leistungsbeziehungen (ordentliches Ergebnis und außerordentliches Ergebnis Nr. 24 und Nr. 27)</b>	<b>77.040</b>	<b>182.341</b>	<b>181.894</b>	<b>177.605</b>
<b>29</b>		<b>Erlöse der internen Leistungsbeziehungen</b>	<b>-65.900</b>		<b>-81.900</b>	<b>-96.942</b>
	9001000	Interne Leistungsverrechnung	-65.900		-81.900	-96.942
<b>30</b>		<b>Kosten der internen Leistungsbeziehungen</b>			<b>9.900</b>	<b>9.841</b>
	9700000	Interne Leistungsverrechnung			9.900	9.841
<b>31</b>		<b>Ergebnis der internen Leistungsbeziehungen</b>	<b>-65.900</b>		<b>-72.000</b>	<b>-87.101</b>
<b>32</b>		<b>Jahresergebnis nach internen Leistungsbeziehungen</b>	<b>11.140</b>	<b>182.341</b>	<b>109.894</b>	<b>90.504</b>

## Haushaltsplan Gemeinde Lohfelden

Teilergebnishaushalt  
Kostenstelle 01202000 Fuhrpark Jugendpflege - Verrechnungs-KoSt -

Gemeinde Lohfelden

Produktbereich	01	Innere Verwaltung
Produktgruppe	012	Bauhof
Produkt	01200	Bauhof - Vorkostenstelle -
Kostenstelle	01202000	Fuhrpark Jugendpflege - Verrechnungs-KoSt -

Nr.	Konten	Bezeichnung Ordentliche Erträge	Ansatz 2021	Ansatz 2020	Ergebnis Jahresabschl. 2019	Ergebnis Jahresabschl. 2018
01	50	Privatrechtliche Leistungsentgelte				
02	51	Öffentlich-rechtliche Leistungsentgelte				
03	548-549	Kostenersatzleistungen und -erstattungen				
04	52	Bestandsveränderungen und aktivierte Eigenleistungen				
05	55	Steuern und steuerähnliche Erträge einschl. Erträge aus gesetzlichen Umlagen				
06	547	Erträge aus Transferleistungen				
07	540-543	Erträge aus Zuweisungen und Zuschüssen für lfd. Zwecke und allgemeine Umlagen				
08	546	Erträge aus der Auflösung von Sonderposten aus Investitionszuweisungen, -zuschüssen und Investitionsbeiträgen				
09	53	Sonstige ordentliche Erträge				
10		Summe der ordentlichen Erträge (Nr. 1 bis 9) Ordentliche Aufwendungen				
11	62, 63, 640-643, 647-649, 65	Personalaufwendungen				
12	644-646	Versorgungsaufwendungen				
13	60, 61, 67-69	Aufwendungen für Sach- und Dienstleistungen				
14	66	Abschreibungen				
15	71	Aufwendungen für Zuweisungen und Zuschüsse sowie besondere Finanzaufwendungen				
16	73	Steueraufwendungen einschl. Aufwendungen aus gesetzlichen Umlageverpflichtungen				
17	72	Transferaufwendungen				
18	70, 74, 76	Sonstige ordentliche Aufwendungen				
19		Summe der ordentlichen Aufwendungen (Nr. 11 bis 18)				
20		Verwaltungsergebnis (Nr. 10 ./ Nr. 19)				
21	56, 57	Finanzerträge				
22	77	Finanzaufwendungen				
23		Finanzergebnis (Nr. 21 bis Nr. 22)				
24		Ordentliches Ergebnis (Verwaltungsergebnis und Finanzergebnis Nr. 20 und Nr. 23)				
25	59	Außerordentliche Erträge				
26	79	Außerordentliche Aufwendungen				
27		Außerordentliches Ergebnis (Nr. 25 ./ Nr. 26)				
28		Jahresergebnis vor internen Leistungsbeziehungen (ordentliches Ergebnis und außerordentliches Ergebnis Nr. 24 und Nr. 27)				
29		Erlöse der internen Leistungsbeziehungen	-2.400			
	9001000	Interne Leistungsverrechnung	-2.400			
30		Kosten der internen Leistungsbeziehungen				
31		Ergebnis der internen Leistungsbeziehungen	-2.400			
32		Jahresergebnis nach internen Leistungsbeziehungen	-2.400			

## Haushaltsplan Gemeinde Lohfelden

**Teilergebnishaushalt  
Kostenstelle 01210000 Fuhrpark Gemeinde -Vorkostenstelle -**

Gemeinde Lohfelden

**Produktbereich** 01 Innere Verwaltung  
**Produktgruppe** 012 Bauhof  
**Produkt** 01200 Bauhof - Vorkostenstelle -  
**Kostenstelle** 01210000 Fuhrpark Gemeinde -Vorkostenstelle -

Nr.	Konten	Bezeichnung Ordentliche Erträge	Ansatz 2021	Ansatz 2020	Ergebnis Jahresabschl. 2019	Ergebnis Jahresabschl. 2018
01	50	<b>Privatrechtliche Leistungsentgelte</b>				
02	51	<b>Öffentlich-rechtliche Leistungsentgelte</b>				
03	548-549	<b>Kostenersatzleistungen und -erstattungen</b>	-500			
	5487000	Kostenerstattungen von priv Unternehmen	-500			
04	52	<b>Bestandsveränderungen und aktivierte Eigenleistungen</b>				
05	55	<b>Steuern und steuerähnliche Erträge einschl. Erträge aus gesetzlichen Umlagen</b>				
06	547	<b>Erträge aus Transferleistungen</b>				
07	540-543	<b>Erträge aus Zuweisungen und Zuschüssen für lfd. Zwecke und allgemeine Umlagen</b>				
08	546	<b>Erträge aus der Auflösung von Sonderposten aus Investitionszuweisungen, -zuschüssen und Investitionsbeiträgen</b>				
09	53	<b>Sonstige ordentliche Erträge</b>	-300			
	5330000	Erträge aus Schadensersatzleistungen	-300			
10		<b>Summe der ordentlichen Erträge (Nr. 1 bis 9) Ordentliche Aufwendungen</b>	<b>-800</b>			
11	62, 63, 640-643, 647-649, 65	<b>Personalaufwendungen</b>				
12	644-646	<b>Versorgungsaufwendungen</b>				
13	60, 61, 67-69	<b>Aufwendungen für Sach- und Dienstleistungen</b>	<b>100.600</b>			
	6020000	Hilfsstoffe	200			
	6055000	Treibstoffe	36.000			
	6069000	sonstiger Aufw. für Reparatur u. Instandhaltung	9.000			
	6089000	übriger sonstiger Materialaufwand	2.000			
	6164000	Instandhaltung von Fahrzeugen	27.500			
	6171000	Aufwendungen für Fremdensorgung	100			
	6173000	Fremdreinigung	200			
	6179000	And. sonstige Aufwendungen für bezogene Leistungen	100			
	6710000	Leasing	2.600			
	6901000	Kfz-Versicherungsbeiträge	15.000			
	6909000	Beiträge für sonstige Versicherungen	7.900			
14	66	<b>Abschreibungen</b>	<b>65.450</b>			
	6641000	Abschr. auf andere Anlagen	574			
	6643000	Abschr. auf Fuhrpark	64.876			
15	71	<b>Aufwendungen für Zuweisungen und Zuschüsse sowie besondere Finanzaufwendungen</b>				
16	73	<b>Steueraufwendungen einschl. Aufwendungen aus gesetzlichen Umlageverpflichtungen</b>				
17	72	<b>Transferaufwendungen</b>				
18	70, 74, 76	<b>Sonstige ordentliche Aufwendungen</b>	<b>3.200</b>			
	7030000	Kfz-Steuer	3.200			
19		<b>Summe der ordentlichen Aufwendungen (Nr. 11 bis 18)</b>	<b>169.250</b>			
20		<b>Verwaltungsergebnis (Nr. 10 ./i. Nr. 19)</b>	<b>168.450</b>			
21	56, 57	<b>Finanzerträge</b>				
22	77	<b>Finanzaufwendungen</b>				

## Haushaltsplan Gemeinde Lohfelden

**Teilergebnishaushalt  
 Kostenstelle 01210000 Fuhrpark Gemeinde -Vorkostenstelle -**

Gemeinde Lohfelden

Nr.	Konten	Bezeichnung Ordentliche Erträge	Ansatz 2021	Ansatz 2020	Ergebnis Jahresabschl. 2019	Ergebnis Jahresabschl. 2018
23		<b>Finanzergebnis (Nr. 21 bis Nr. 22)</b>				
24		<b>Ordentliches Ergebnis (Verwaltungsergebnis und Finanzergebnis Nr. 20 und Nr. 23)</b>	<b>168.450</b>			
25	59	<b>Außerordentliche Erträge</b>				
26	79	<b>Außerordentliche Aufwendungen</b>				
27		<b>Außerordentliches Ergebnis (Nr. 25 ./ Nr. 26)</b>				
28		<b>Jahresergebnis vor Internen Leistungsbeziehungen (ordentliches Ergebnis und außerordentliches Ergebnis Nr. 24 und Nr. 27)</b>	<b>168.450</b>			
29		<b>Erlöse der Internen Leistungsbeziehungen</b>		<b>-97.000</b>		
	9500000	Erlöse aus interner Leistungsverrechnung		-97.000		
30		<b>Kosten der Internen Leistungsbeziehungen</b>	<b>8.500</b>	<b>9.900</b>		
	9600000	Kosten aus interner Leistungsverrechnung		9.900		
	9700000	Interne Leistungsverrechnung	8.500			
31		<b>Ergebnis der Internen Leistungsbeziehungen</b>	<b>8.500</b>	<b>-87.100</b>		
32		<b>Jahresergebnis nach Internen Leistungsbeziehungen</b>	<b>176.950</b>	<b>-87.100</b>		

## Haushaltsplan Gemeinde Lohfelden

Teilergebnishaushalt  
Kostenstelle 01300000 Organisation und IT - Vorkostenstelle -

Gemeinde Lohfelden

<b>Produktbereich</b>	01	Innere Verwaltung
<b>Produktgruppe</b>	013	Organisation und IT
<b>Produkt</b>	01300	Organisation und IT - Vorkostenstelle -
<b>Kostenstelle</b>	01300000	Organisation und IT - Vorkostenstelle -

Nr.	Konten	Bezeichnung Ordentliche Erträge	Ansatz 2021	Ansatz 2020	Ergebnis Jahresabschl. 2019	Ergebnis Jahresabschl. 2018
<b>01</b>	<b>50</b>	<b>Privatrechtliche Leistungsentgelte</b>	<b>-5.000</b>	<b>-500</b>	<b>-500</b>	
	5090000	sonstige Umsatzerlöse	-5.000	-500	-500	
<b>02</b>	<b>51</b>	<b>Öffentlich-rechtliche Leistungsentgelte</b>				
<b>03</b>	<b>548-549</b>	<b>Kostenersatzleistungen und -erstattungen</b>	<b>-700</b>	<b>-700</b>	<b>-700</b>	
	5485000	Kostenerstattungen von verb Unternehmen, SV u. Bet.	-500	-500	-500	
	5487000	Kostenerstattungen von priv Unternehmen	-100	-100	-100	
	5488000	Kostenerstattungen von übrigen Bereichen	-100	-100	-100	
<b>04</b>	<b>52</b>	<b>Bestandsveränderungen und aktivierte Eigenleistungen</b>				
<b>05</b>	<b>55</b>	<b>Steuern und steuerähnliche Erträge einschl. Erträge aus gesetzlichen Umlagen</b>				
<b>06</b>	<b>547</b>	<b>Erträge aus Transferleistungen</b>				
<b>07</b>	<b>540-543</b>	<b>Erträge aus Zuweisungen und Zuschüssen für lfd. Zwecke und allgemeine Umlagen</b>				
<b>08</b>	<b>546</b>	<b>Erträge aus der Auflösung von Sonderposten aus Investitionszuweisungen, -zuschüssen und Investitionsbeiträgen</b>	<b>-3.305</b>			
	5460100	Erträge Auflös SOPO Invest vom öffentl Bereich	-3.305			
<b>09</b>	<b>53</b>	<b>Sonstige ordentliche Erträge</b>				<b>-133</b>
	5399000	andere sonstige betriebliche Erträge				-133
<b>10</b>		<b>Summe der ordentlichen Erträge (Nr. 1 bis 9) Ordentliche Aufwendungen</b>	<b>-9.005</b>	<b>-1.200</b>	<b>-1.200</b>	<b>-133</b>
<b>11</b>	<b>62, 63, 640-643, 647-649, 65</b>	<b>Personalaufwendungen</b>	<b>105.649</b>	<b>146.259</b>	<b>142.580</b>	<b>138.880</b>
	6201000	Entg. für geleist. Arbeitszeit (einschl. Zulagen)	88.041	121.883	118.275	115.486
	6401000	AG-Anteil zur Sozialvers. Entgeltbereich	17.608	24.376	24.305	23.394
<b>12</b>	<b>644-646</b>	<b>Versorgungsaufwendungen</b>	<b>5.282</b>	<b>7.313</b>	<b>7.096</b>	<b>7.206</b>
	6451000	Auf. an Verso. kassen f tarifl. Beschäftigte	5.282	7.313	7.096	7.206
<b>13</b>	<b>60, 61, 67-69</b>	<b>Aufwendungen für Sach- und Dienstleistungen</b>	<b>164.700</b>	<b>146.000</b>	<b>42.050</b>	<b>87.149</b>
	6010100	Aufw. für Büromat. u. Drucks. d. Verw. u. ähnl. Ei	9.000	8.000	6.400	7.489
	6063000	Materialaufw. für Einrichtungen und Ausstattungen	2.500	2.500	2.200	3.618
	6089000	übriger sonstiger Materialaufwand	1.500	1.000	600	2.640
	6139000	sonstige weitere Fremdleistungen	1.000	500	700	
	6163000	Instandh. von Einrichtungen und Ausstattungen	200	200	200	79
	6166000	Wartungskosten	2.300	35.000	5.000	32.003
	6166010	Wartungskosten Geräte	2.500			
	6701000	Mieten, Pachten, Erbbauzinsen		30.000	12.000	18.529
	6710000	Leasing	23.000			
	6720000	Lizenzen und Konzessionen	85.000	100	100	20.104
	6771000	Aufw. für Sachverst., Rechtsanwälte u. Gerichtskosten	100	100	100	
	6773000	Aufw. für betriebswirtsch. Beratungen u. ähnl.	100	100	100	
	6779000	Aufw. für andere Beratungsleistungen	100	100	100	12
	6810000	Aufw. Zeitungen u Fachlit. d. Verw. u ähnl. Einr.	1.500	1.200	1.200	974
	6831000	Datenübertragungskosten	200	1.500	1.100	1.553
	6831100	Datenverarbeitung ekom21	30.000	55.000		
	6832000	Telefonkosten	500	500	500	149
	6850000	Reisekosten	100	100	100	
	6862000	Aufw. für Gästebewirtung (Repräsentation)	100	100	100	

## Haushaltsplan Gemeinde Lohfelden

Teilergebnishaushalt  
Kostenstelle 01300000 Organisation und IT - Vorkostenstelle -

Gemeinde Lohfelden

Nr.	Konten	Bezeichnung Ordentliche Erträge	Ansatz 2021	Ansatz 2020	Ergebnis Jahresabschl. 2019	Ergebnis Jahresabschl. 2018
	6880000	Aufw. Für Fort- und Weiterbildung	5.000	10.000	10.000	
	6900100	Beiträge f. Gebäudebezogene Versicherungen			750	
	6909000	Beiträge für sonstige Versicherungen			800	
<b>14</b>	<b>66</b>	<b>Abschreibungen</b>	<b>39.472</b>	<b>67.939</b>	<b>81.695</b>	<b>83.610</b>
	6611000	Abschr. auf Konzessionen u. a. Schutzrechte	2.621	1.911	600	709
	6619000	sonst. Abschr. immat. Verm.gegenstände d. Anl.verm	11.099	19.352	22.626	23.075
	6642000	Abschr. auf Betriebsausstattung			91	
	6645000	Abschr. auf Geschäftsausstattung	25.316	45.654	57.027	58.363
	6650000	Abschreibung geringwertige Wirtschaftsgüter (GWG)	436	1.022	1.351	1.463
<b>15</b>	<b>71</b>	<b>Aufwendungen für Zuweisungen und Zuschüsse sowie besondere Finanzaufwendungen</b>				
<b>16</b>	<b>73</b>	<b>Steueraufwendungen einschl. Aufwendungen aus gesetzlichen Umlageverpflichtungen</b>				
<b>17</b>	<b>72</b>	<b>Transferaufwendungen</b>				
<b>18</b>	<b>70, 74, 76</b>	<b>Sonstige ordentliche Aufwendungen</b>				
<b>19</b>		<b>Summe der ordentlichen Aufwendungen (Nr. 11 bis 18)</b>	<b>315.103</b>	<b>367.511</b>	<b>273.421</b>	<b>316.845</b>
<b>20</b>		<b>Verwaltungsergebnis (Nr. 10 ./ Nr. 19)</b>	<b>306.098</b>	<b>366.311</b>	<b>272.221</b>	<b>316.712</b>
<b>21</b>	<b>56, 57</b>	<b>Finanzerträge</b>				
<b>22</b>	<b>77</b>	<b>Finanzaufwendungen</b>				
<b>23</b>		<b>Finanzergebnis (Nr. 21 bis Nr. 22)</b>				
<b>24</b>		<b>Ordentliches Ergebnis (Verwaltungsergebnis und Finanzergebnis Nr. 20 und Nr. 23)</b>	<b>306.098</b>	<b>366.311</b>	<b>272.221</b>	<b>316.712</b>
<b>25</b>	<b>59</b>	<b>Außerordentliche Erträge</b>				
<b>26</b>	<b>79</b>	<b>Außerordentliche Aufwendungen</b>				
<b>27</b>		<b>Außerordentliches Ergebnis (Nr. 25 ./ Nr. 26)</b>				
<b>28</b>		<b>Jahresergebnis vor Internen Leistungsbeziehungen (ordentliches Ergebnis und außerordentliches Ergebnis Nr. 24 und Nr. 27)</b>	<b>306.098</b>	<b>366.311</b>	<b>272.221</b>	<b>316.712</b>
<b>29</b>		<b>Erlöse der Internen Leistungsbeziehungen</b>	<b>-272.200</b>	<b>-293.000</b>	<b>-235.200</b>	<b>-292.965</b>
	9001000	Interne Leistungsverrechnung	-272.200		-235.200	-292.965
	9500000	Erlöse aus interner Leistungsverrechnung		-293.000		
<b>30</b>		<b>Kosten der internen Leistungsbeziehungen</b>	<b>19.000</b>	<b>25.300</b>	<b>25.100</b>	<b>25.260</b>
	9600000	Kosten aus interner Leistungsverrechnung		25.300		
	9700000	Interne Leistungsverrechnung	19.000		25.100	25.260
<b>31</b>		<b>Ergebnis der Internen Leistungsbeziehungen</b>	<b>-253.200</b>	<b>-267.700</b>	<b>-210.100</b>	<b>-267.705</b>
<b>32</b>		<b>Jahresergebnis nach Internen Leistungsbeziehungen</b>	<b>52.898</b>	<b>98.611</b>	<b>62.121</b>	<b>49.007</b>

## Haushaltsplan Gemeinde Lohfelden

Teilergebnishaushalt  
Kostenstelle 01400000 Personalrat - Vorkostenstelle -

Gemeinde Lohfelden

Produktbereich	01	Innere Verwaltung
Produktgruppe	014	sonstige Organe
Produkt	01400	Personalrat - Vorkostenstelle -
Kostenstelle	01400000	Personalrat - Vorkostenstelle -

Nr.	Konten	Bezeichnung Ordentliche Erträge	Ansatz 2021	Ansatz 2020	Ergebnis Jahresabschl. 2019	Ergebnis Jahresabschl. 2018
01	50	Privatrechtliche Leistungsentgelte				
02	51	Öffentlich-rechtliche Leistungsentgelte				
03	548-549	Kostenersatzleistungen und -erstattungen				
04	52	Bestandsveränderungen und aktivierte Eigenleistungen				
05	55	Steuern und steuerähnliche Erträge einschl. Erträge aus gesetzlichen Umlagen				
06	547	Erträge aus Transferleistungen				
07	540-543	Erträge aus Zuweisungen und Zuschüssen für lfd. Zwecke und allgemeine Umlagen				
08	546	Erträge aus der Auflösung von Sonderposten aus Investitionszuweisungen, -zuschüssen und Investitionsbeiträgen				
09	53	Sonstige ordentliche Erträge				
10		Summe der ordentlichen Erträge (Nr. 1 bis 9) Ordentliche Aufwendungen				
11	62, 63, 640-643, 647-649, 65	Personalaufwendungen	6.000	6.000	6.000	6.000
	6560000	Aufw. für Belegschaftsveranstaltungen	6.000	6.000	6.000	6.000
12	644-646	Versorgungsaufwendungen				
13	60, 61, 67-69	Aufwendungen für Sach- und Dienstleistungen	7.100	4.600	3.850	1.963
	6010100	Aufw. für Büromat. u. Drucks. d. Verw. u. ähnl. Ei	100	100	100	
	6810000	Aufw. Zeitungen u Fachlit. d. Verw. u ähnl. Einr.	2.000	2.000	1.250	1.963
	6880000	Aufw. Für Fort- und Weiterbildung	5.000	2.500	2.500	
14	66	Abschreibungen				
15	71	Aufwendungen für Zuweisungen und Zuschüsse sowie besondere Finanzaufwendungen				
16	73	Steueraufwendungen einschl. Aufwendungen aus gesetzlichen Umlageverpflichtungen				
17	72	Transferaufwendungen				
18	70, 74, 76	Sonstige ordentliche Aufwendungen				
19		Summe der ordentlichen Aufwendungen (Nr. 11 bis 18)	13.100	10.600	9.850	7.963
20		Verwaltungsergebnis (Nr. 10 ./ Nr. 19)	13.100	10.600	9.850	7.963
21	56, 57	Finanzerträge				
22	77	Finanzaufwendungen				
23		Finanzergebnis (Nr. 21 bis Nr. 22)				
24		Ordentliches Ergebnis (Verwaltungsergebnis und Finanzergebnis Nr. 20 und Nr. 23)	13.100	10.600	9.850	7.963
25	59	Außerordentliche Erträge				
26	79	Außerordentliche Aufwendungen				
27		Außerordentliches Ergebnis (Nr. 25 ./ Nr. 26)				
28		Jahresergebnis vor internen Leistungsbeziehungen (ordentliches Ergebnis und außerordentliches Ergebnis Nr. 24 und Nr. 27)	13.100	10.600	9.850	7.963
29		Erlöse der internen Leistungsbeziehungen	-10.600	-11.200	-11.900	-11.212
	9001000	Interne Leistungsverrechnung	-10.600		-11.900	-11.212
	9500000	Erlöse aus interner Leistungsverrechnung		-11.200		
30		Kosten der internen Leistungsbeziehungen	2.900	4.300	4.200	4.258



## Haushaltsplan Gemeinde Lohfelden

**Teilergebnishaushalt  
 Kostenstelle 01400000 Personalrat - Vorkostenstelle -**

Gemeinde Lohfelden

Nr.	Konten	Bezeichnung Ordentliche Erträge	Ansatz 2021	Ansatz 2020	Ergebnis Jahresabschl. 2019	Ergebnis Jahresabschl. 2018
	9600000	Kosten aus interner Leistungsverrechnung		4.300		
	9700000	Interne Leistungsverrechnung	2.900		4.200	4.258
<b>31</b>		<b>Ergebnis der Internen Leistungsbeziehungen</b>	<b>-7.700</b>	<b>-6.900</b>	<b>-7.700</b>	<b>-6.955</b>
<b>32</b>		<b>Jahresergebnis nach Internen Leistungsbeziehungen</b>	<b>5.400</b>	<b>3.700</b>	<b>2.150</b>	<b>1.008</b>

## Haushaltsplan Gemeinde Lohfelden

**Teilergebnishaushalt  
Kostenstelle 01410000 Frauenbeauftragte HGO**

Gemeinde Lohfelden

<b>Produktbereich</b>	01	Innere Verwaltung
<b>Produktgruppe</b>	014	sonstige Organe
<b>Produkt</b>	01410	Frauenbeauftragte HGO
<b>Kostenstelle</b>	01410000	Frauenbeauftragte HGO

Nr.	Konten	Bezeichnung Ordentliche Erträge	Ansatz 2021	Ansatz 2020	Ergebnis Jahresabschl. 2019	Ergebnis Jahresabschl. 2018
01	50	<b>Privatrechtliche Leistungsentgelte</b>	-500	-500	-500	
	5090000	sonstige Umsatzerlöse	-500	-500	-500	
02	51	<b>Öffentlich-rechtliche Leistungsentgelte</b>				
03	548-549	<b>Kostenersatzleistungen und -erstattungen</b>				
04	52	<b>Bestandsveränderungen und aktivierte Eigenleistungen</b>				
05	55	<b>Steuern und steuerähnliche Erträge einschl. Erträge aus gesetzlichen Umlagen</b>				
06	547	<b>Erträge aus Transferleistungen</b>				
07	540-543	<b>Erträge aus Zuweisungen und Zuschüssen für lfd. Zwecke und allgemeine Umlagen</b>				
08	546	<b>Erträge aus der Auflösung von Sonderposten aus Investitionszuweisungen, -zuschüssen und Investitionsbeiträgen</b>				
09	53	<b>Sonstige ordentliche Erträge</b>				
10		<b>Summe der ordentlichen Erträge (Nr. 1 bis 9) Ordentliche Aufwendungen</b>	-500	-500	-500	
11	62, 63, 640-643, 647-649, 65	<b>Personalaufwendungen</b>	17.852	15.076	14.308	14.396
	6201000	Entg. für geleist. Arbeitszeit (einschl. Zulagen)	14.877	12.564	11.869	11.965
	6401000	AG-Anteil zur Sozialvers. Entgeltbereich	2.975	2.512	2.439	2.431
12	644-646	<b>Versorgungsaufwendungen</b>	892	753	712	724
	6451000	Auf. an Verso. kassen f tarifl. Beschäftigte	892	753	712	724
13	60, 61, 67-69	<b>Aufwendungen für Sach- und Dienstleistungen</b>	2.200	1.750	2.350	428
	6010100	Aufw. für Büromat. u. Drucks. d. Verw. u. ähnl. Ei	100	100	100	
	6810000	Aufw. Zeitungen u Fachlit. d. Verw. u ähnl. Einr.	150	150	300	48
	6832000	Telefonkosten	500	500	500	301
	6850000	Reisekosten	100	100	100	
	6861000	Aufw. für Öffentlichkeitsarbeit	1.250	800	1.250	71
	6880000	Aufw. Für Fort- und Weiterbildung	100	100	100	8
14	66	<b>Abschreibungen</b>				
15	71	<b>Aufwendungen für Zuweisungen und Zuschüsse sowie besondere Finanzaufwendungen</b>				
16	73	<b>Steueraufwendungen einschl. Aufwendungen aus gesetzlichen Umlageverpflichtungen</b>				
17	72	<b>Transferaufwendungen</b>				
18	70, 74, 76	<b>Sonstige ordentliche Aufwendungen</b>				
19		<b>Summe der ordentlichen Aufwendungen (Nr. 11 bis 18)</b>	20.944	17.579	17.370	15.548
20		<b>Verwaltungsergebnis (Nr. 10 ./ Nr. 19)</b>	20.444	17.079	16.870	15.548
21	56, 57	<b>Finanzerträge</b>				
22	77	<b>Finanzaufwendungen</b>				
23		<b>Finanzergebnis (Nr. 21 bis Nr. 22)</b>				
24		<b>Ordentliches Ergebnis (Verwaltungsergebnis und Finanzergebnis Nr. 20 und Nr. 23)</b>	20.444	17.079	16.870	15.548
25	59	<b>Außerordentliche Erträge</b>				
26	79	<b>Außerordentliche Aufwendungen</b>				
27		<b>Außerordentliches Ergebnis (Nr. 25 ./ Nr. 26)</b>				

## Haushaltsplan Gemeinde Lohfelden

**Teilergebnishaushalt  
Kostenstelle 01410000 Frauenbeauftragte HGO**

Gemeinde Lohfelden

Nr.	Konten	Bezeichnung Ordentliche Erträge	Ansatz 2021	Ansatz 2020	Ergebnis Jahresabschl. 2019	Ergebnis Jahresabschl. 2018
<b>28</b>		<b>Jahresergebnis vor Internen Leistungsbeziehungen (ordentliches Ergebnis und außerordentliches Ergebnis Nr. 24 und Nr. 27)</b>	<b>20.444</b>	<b>17.079</b>	<b>16.870</b>	<b>15.548</b>
<b>29</b>		<b>Erlöse der Internen Leistungsbeziehungen</b>				
<b>30</b>		<b>Kosten der internen Leistungsbeziehungen</b>	<b>7.300</b>	<b>8.200</b>	<b>7.800</b>	<b>8.178</b>
	9600000	Kosten aus interner Leistungsverrechnung		8.200		
	9700000	Interne Leistungsverrechnung	7.300		7.800	8.178
<b>31</b>		<b>Ergebnis der Internen Leistungsbeziehungen</b>	<b>7.300</b>	<b>8.200</b>	<b>7.800</b>	<b>8.178</b>
<b>32</b>		<b>Jahresergebnis nach Internen Leistungsbeziehungen</b>	<b>27.744</b>	<b>25.279</b>	<b>24.670</b>	<b>23.726</b>

## Haushaltsplan Gemeinde Lohfelden

Teilergebnishaushalt  
Kostenstelle 01430000 Seniorenbeauftragte

Gemeinde Lohfelden

Produktbereich	01	Innere Verwaltung
Produktgruppe	014	sonstige Organe
Produkt	01430	Seniorenbeauftragte
Kostenstelle	01430000	Seniorenbeauftragte

Nr.	Konten	Bezeichnung Ordentliche Erträge	Ansatz 2021	Ansatz 2020	Ergebnis Jahresabschl. 2019	Ergebnis Jahresabschl. 2018
01	50	<b>Privatrechtliche Leistungsentgelte</b>	-100	-100	-100	
	5090000	sonstige Umsatzerlöse	-100	-100	-100	
02	51	<b>Öffentlich-rechtliche Leistungsentgelte</b>				
03	548-549	<b>Kostenersatzleistungen und -erstattungen</b>				
04	52	<b>Bestandsveränderungen und aktivierte Eigenleistungen</b>				
05	55	<b>Steuern und steuerähnliche Erträge einschl. Erträge aus gesetzlichen Umlagen</b>				
06	547	<b>Erträge aus Transferleistungen</b>				
07	540-543	<b>Erträge aus Zuweisungen und Zuschüssen für lfd. Zwecke und allgemeine Umlagen</b>				
08	546	<b>Erträge aus der Auflösung von Sonderposten aus Investitionszuweisungen, -zuschüssen und Investitionsbeiträgen</b>				
09	53	<b>Sonstige ordentliche Erträge</b>				
10		<b>Summe der ordentlichen Erträge (Nr. 1 bis 9) Ordentliche Aufwendungen</b>	-100	-100	-100	
11	62, 63, 640-643, 647-649, 65	<b>Personalaufwendungen</b>	13.328	11.295	11.142	10.839
	6201000	Entg. für geleist. Arbeitszeit (einschl. Zulagen)	11.107	9.413	9.243	8.997
	6401000	AG-Anteil zur Sozialvers. Entgeltbereich	2.221	1.882	1.899	1.841
12	644-646	<b>Versorgungsaufwendungen</b>	666	564	554	557
	6451000	Auf. an Verso. kassen f tarifl. Beschäftigte	666	564	554	557
13	60, 61, 67-69	<b>Aufwendungen für Sach- und Dienstleistungen</b>	350	350	100	
	6850000	Reisekosten	100	100	100	
	6880000	Aufw. Für Fort- und Weiterbildung	250	250		
14	66	<b>Abschreibungen</b>				
15	71	<b>Aufwendungen für Zuweisungen und Zuschüsse sowie besondere Finanzaufwendungen</b>				
16	73	<b>Steueraufwendungen einschl. Aufwendungen aus gesetzlichen Umlageverpflichtungen</b>				
17	72	<b>Transferaufwendungen</b>				
18	70, 74, 76	<b>Sonstige ordentliche Aufwendungen</b>				
19		<b>Summe der ordentlichen Aufwendungen (Nr. 11 bis 18)</b>	14.344	12.209	11.796	11.395
20		<b>Verwaltungsergebnis (Nr. 10 ./ Nr. 19)</b>	14.244	12.109	11.696	11.395
21	56, 57	<b>Finanzerträge</b>				
22	77	<b>Finanzaufwendungen</b>				
23		<b>Finanzergebnis (Nr. 21 bis Nr. 22)</b>				
24		<b>Ordentliches Ergebnis (Verwaltungsergebnis und Finanzergebnis Nr. 20 und Nr. 23)</b>	14.244	12.109	11.696	11.395
25	59	<b>Außerordentliche Erträge</b>				
26	79	<b>Außerordentliche Aufwendungen</b>				
27		<b>Außerordentliches Ergebnis (Nr. 25 ./ Nr. 26)</b>				
28		<b>Jahresergebnis vor internen Leistungsbeziehungen (ordentliches Ergebnis und außerordentliches Ergebnis Nr. 24 und Nr. 27)</b>	14.244	12.109	11.696	11.395
29		<b>Erlöse der internen Leistungsbeziehungen</b>				
30		<b>Kosten der internen Leistungsbeziehungen</b>	5.700	6.300	6.300	6.252

## Haushaltsplan Gemeinde Lohfelden

**Teilergebnishaushalt**  
**Kostenstelle 01430000 Seniorenbeauftragte**

Gemeinde Lohfelden

Nr.	Konten	Bezeichnung Ordentliche Erträge	Ansatz 2021	Ansatz 2020	Ergebnis Jahresabschl. 2019	Ergebnis Jahresabschl. 2018
	9600000	Kosten aus interner Leistungsverrechnung		6.300		
	9700000	Interne Leistungsverrechnung	5.700		6.300	6.252
<b>31</b>		<b>Ergebnis der Internen Leistungsbeziehungen</b>	<b>5.700</b>	<b>6.300</b>	<b>6.300</b>	<b>6.252</b>
<b>32</b>		<b>Jahresergebnis nach Internen Leistungsbeziehungen</b>	<b>19.944</b>	<b>18.409</b>	<b>17.996</b>	<b>17.647</b>

## Haushaltsplan Gemeinde Lohfelden

Teilergebnishaushalt  
Kostenstelle 01500000 Gemeindevertretung/Gemeindevorstand - Vorkostenstelle -

Gemeinde Lohfelden

Produktbereich 01 Innere Verwaltung  
 Produktgruppe 015 Unterstützung und Betreuung der Gemeindeorgane  
 Produkt 01500 Gemeindevertretung/Gemeindevorstand - Vorkostenstelle -  
 Kostenstelle 01500000 Gemeindevertretung/Gemeindevorstand - Vorkostenstelle -

Nr.	Konten	Bezeichnung Ordentliche Erträge	Ansatz 2021	Ansatz 2020	Ergebnis Jahresabschl. 2019	Ergebnis Jahresabschl. 2018
<b>01</b>	<b>50</b>	<b>Privatrechtliche Leistungsentgelte</b>	<b>-100</b>	<b>-100</b>	<b>-100</b>	
	5090000	sonstige Umsatzerlöse	-100	-100	-100	
<b>02</b>	<b>51</b>	<b>Öffentlich-rechtliche Leistungsentgelte</b>				
<b>03</b>	<b>548-549</b>	<b>Kostenersatzleistungen und -erstattungen</b>	<b>-3.900</b>	<b>-3.900</b>	<b>-3.400</b>	<b>-2.725</b>
	5485000	Kostenerstattungen von verb Unternehmen,SV u. Bet.	-3.500	-3.500	-3.000	-2.340
	5488000	Kostenerstattungen von übrigen Bereichen	-100	-100	-100	-85
	5490000	andere Kostenersatzleistungen und Erstattungen	-300	-300	-300	-300
<b>04</b>	<b>52</b>	<b>Bestandsveränderungen und aktivierte Eigenleistungen</b>				
<b>05</b>	<b>55</b>	<b>Steuern und steuerähnliche Erträge einschl. Erträge aus gesetzlichen Umlagen</b>				
<b>06</b>	<b>547</b>	<b>Erträge aus Transferleistungen</b>				
<b>07</b>	<b>540-543</b>	<b>Erträge aus Zuweisungen und Zuschüssen für lfd. Zwecke und allgemeine Umlagen</b>				
<b>08</b>	<b>546</b>	<b>Erträge aus der Auflösung von Sonderposten aus Investitionszuweisungen, -zuschüssen und Investitionsbeiträgen</b>				
<b>09</b>	<b>53</b>	<b>Sonstige ordentliche Erträge</b>	<b>-150</b>	<b>-150</b>	<b>-150</b>	<b>-3.024</b>
	5330000	Erträge aus Schadensersatzleistungen	-100	-100	-100	
	5392000	Eigenbeteil. Wahlleistungen § 6a HBeihVO				-1.588
	5392001	Eigenbeteil. Wahlleistungen § 6a HBeihVO				-1.436
	5399000	andere sonstige betriebliche Erträge	-50	-50	-50	
<b>10</b>		<b>Summe der ordentlichen Erträge (Nr. 1 bis 9) Ordentliche Aufwendungen</b>	<b>-4.150</b>	<b>-4.150</b>	<b>-3.650</b>	<b>-5.749</b>
<b>11</b>	<b>62, 63, 640-643, 647-649, 65</b>	<b>Personalaufwendungen</b>	<b>199.308</b>	<b>196.306</b>	<b>187.387</b>	<b>186.690</b>
	6201000	Entg. für geleist. Arbeitszeit (einschl. Zulagen)	55.924	54.922	53.677	51.124
	6301000	Dienst-, Amtsbezüge einschl. tarifl. Zulagen	128.900	127.100	119.300	119.116
	6401000	AG-Anteil zur Sozialvers. Entgeltbereich	12.484	12.284	12.330	11.443
	6490100	Beihilfen Bezügebereich	2.000	2.000	2.000	5.006
	6590000	übrige sonstige Personalaufwendungen			80	
<b>12</b>	<b>644-646</b>	<b>Versorgungsaufwendungen</b>	<b>278.855</b>	<b>267.445</b>	<b>320.220</b>	<b>299.261</b>
	6440100	Versorgungsbezüge Beamte	95.500	94.150	84.500	84.410
	6441000	Beihilfen an Versorgungsempfänger	40.000	40.000	47.500	25.927
	6450100	Aufw. an Versorgungskassen Beamte	140.000	130.000	185.000	169.029
	6451000	Auf. an Verso. kassen f tarifl. Beschäftigte	3.355	3.295	3.220	3.196
	6460100	Zuführung zu Pensionsrückstellungen				12.092
	6461000	Zuführung zu Beihilferückstellungen -aktive-				4.606
<b>13</b>	<b>60, 61, 67-69</b>	<b>Aufwendungen für Sach- und Dienstleistungen</b>	<b>134.450</b>	<b>129.550</b>	<b>134.250</b>	<b>112.016</b>
	6010100	Aufw. für Büromat. u. Drucks. d. Verw. u. ähnl. Ei	200	200	500	
	6131000	Aufw. Entsch. ehrenamtl. Tätige (sow. N. Hkto 678)	80.000	80.000	80.000	74.665
	6139000	sonstige weitere Fremdleistungen	150	150	150	
	6779000	Aufw. für andere Beratungsleistungen	5.000	1.000	5.000	
	6810000	Aufw. Zeitungen u Fachlit. d. Verw. u ähnl. Einr.	1.000	1.000	1.000	432
	6850000	Reisekosten	800	800	900	565
	6860100	Aufw. für Verfügungsmittel	3.600	3.600	3.600	3.129
	6860200	Aufwendungen für Verfügungen Vors. Gemeindevertret	3.000	3.000	3.000	1.090
	6861000	Aufw. für Öffentlichkeitsarbeit	9.000	9.000	9.000	6.157

## Haushaltsplan Gemeinde Lohfelden

**Teilergebnishaushalt  
 Kostenstelle 01500000 Gemeindevertretung/Gemeindevorstand - Vorkostenstelle -**

Gemeinde Lohfelden

Nr.	Konten	Bezeichnung Ordentliche Erträge	Ansatz 2021	Ansatz 2020	Ergebnis Jahresabschl. 2019	Ergebnis Jahresabschl. 2018
	6861100	Aufwendungen für Veranstaltungen Ausländerbeirat	4.000	4.000	2.700	650
	6861200	Aufwendungen für Veranstaltungen Gemeindevertretun	4.500	4.500	4.500	3.723
	6862000	Aufw. für Gästebewirtung (Repräsentation)	10.000	10.000	10.000	9.893
	6869000	sonst. Aufwendungen für Repräsentation	1.000	100	1.000	2.217
	6871000	Geschenke bis 35 €	5.000	5.000	5.000	4.473
	6872000	Geschenke über 35 €	2.000	2.000	2.700	1.030
	6880000	Aufw. Für Fort- und Weiterbildung	1.000	1.000	1.000	629
	6909000	Beiträge für sonstige Versicherungen	2.200	2.200	2.200	2.013
	6910000	Beitr. Wirtschaftsverb. & Berufsvertr, sonst. Vere	2.000	2.000	2.000	1.350
<b>14</b>	<b>66</b>	<b>Abschreibungen</b>	<b>100</b>	<b>100</b>	<b>379</b>	<b>260</b>
	6642000	Abschr. auf Betriebsausstattung			279	
	6650000	Abschreibung geringwertige Wirtschaftsgüter (GWG)	100	100	100	260
<b>15</b>	<b>71</b>	<b>Aufwendungen für Zuweisungen und Zuschüsse sowie besondere Finanzaufwendungen</b>				
<b>16</b>	<b>73</b>	<b>Steueraufwendungen einschl. Aufwendungen aus gesetzlichen Umlageverpflichtungen</b>				
<b>17</b>	<b>72</b>	<b>Transferaufwendungen</b>				
<b>18</b>	<b>70, 74, 76</b>	<b>Sonstige ordentliche Aufwendungen</b>				
<b>19</b>		<b>Summe der ordentlichen Aufwendungen (Nr. 11 bis 18)</b>	<b>612.713</b>	<b>593.401</b>	<b>642.236</b>	<b>598.226</b>
<b>20</b>		<b>Verwaltungsergebnis (Nr. 10 ./ Nr. 19)</b>	<b>608.563</b>	<b>589.251</b>	<b>638.586</b>	<b>592.477</b>
<b>21</b>	<b>56, 57</b>	<b>Finanzerträge</b>				
<b>22</b>	<b>77</b>	<b>Finanzaufwendungen</b>				
<b>23</b>		<b>Finanzergebnis (Nr. 21 bis Nr. 22)</b>				
<b>24</b>		<b>Ordentliches Ergebnis (Verwaltungsergebnis und Finanzergebnis Nr. 20 und Nr. 23)</b>	<b>608.563</b>	<b>589.251</b>	<b>638.586</b>	<b>592.477</b>
<b>25</b>	<b>59</b>	<b>Außerordentliche Erträge</b>				
<b>26</b>	<b>79</b>	<b>Außerordentliche Aufwendungen</b>				
<b>27</b>		<b>Außerordentliches Ergebnis (Nr. 25 ./ Nr. 26)</b>				
<b>28</b>		<b>Jahresergebnis vor Internen Leistungsbeziehungen (ordentliches Ergebnis und außerordentliches Ergebnis Nr. 24 und Nr. 27)</b>	<b>608.563</b>	<b>589.251</b>	<b>638.586</b>	<b>592.477</b>
<b>29</b>		<b>Erlöse der Internen Leistungsbeziehungen</b>	<b>-415.300</b>	<b>-430.400</b>	<b>-458.200</b>	<b>-430.494</b>
	9001000	Interne Leistungsverrechnung	-415.300		-458.200	-430.494
	9500000	Erlöse aus interner Leistungsverrechnung		-430.400		
<b>30</b>		<b>Kosten der Internen Leistungsbeziehungen</b>	<b>26.700</b>	<b>38.600</b>	<b>38.700</b>	<b>38.548</b>
	9600000	Kosten aus interner Leistungsverrechnung		38.600		
	9700000	Interne Leistungsverrechnung	26.700		38.700	38.548
<b>31</b>		<b>Ergebnis der Internen Leistungsbeziehungen</b>	<b>-388.600</b>	<b>-391.800</b>	<b>-419.500</b>	<b>-391.947</b>
<b>32</b>		<b>Jahresergebnis nach Internen Leistungsbeziehungen</b>	<b>219.963</b>	<b>197.451</b>	<b>219.086</b>	<b>200.530</b>

## Haushaltsplan Gemeinde Lohfelden

Teilergebnishaushalt  
Kostenstelle 01510000 Öffentlichkeitsarbeit - Vorkostenstelle -

Gemeinde Lohfelden

<b>Produktbereich</b>	01	Innere Verwaltung
<b>Produktgruppe</b>	015	Unterstützung und Betreuung der Gemeindeorgane
<b>Produkt</b>	01510	Öffentlichkeitsarbeit - Vorkostenstelle -
<b>Kostenstelle</b>	01510000	Öffentlichkeitsarbeit - Vorkostenstelle -

Nr.	Konten	Bezeichnung Ordentliche Erträge	Ansatz 2021	Ansatz 2020	Ergebnis Jahresabschl. 2019	Ergebnis Jahresabschl. 2018
<b>01</b>	<b>50</b>	<b>Privatrechtliche Leistungsentgelte</b>	<b>-11.000</b>	<b>-2.000</b>	<b>-11.000</b>	<b>-7.911</b>
	5003000	Umsatzerlöse aus Überlassung Gebäude und Räume	-10.000	-1.000	-10.000	-7.494
	5090000	sonstige Umsatzerlöse	-1.000	-1.000	-1.000	-416
<b>02</b>	<b>51</b>	<b>Öffentlich-rechtliche Leistungsentgelte</b>				
<b>03</b>	<b>548-549</b>	<b>Kostenersatzleistungen und -erstattungen</b>	<b>-300</b>	<b>-300</b>	<b>-300</b>	
	5488000	Kostenerstattungen von übrigen Bereichen	-300	-300	-300	
<b>04</b>	<b>52</b>	<b>Bestandsveränderungen und aktivierte Eigenleistungen</b>				
<b>05</b>	<b>55</b>	<b>Steuern und steuerähnliche Erträge einschl. Erträge aus gesetzlichen Umlagen</b>				
<b>06</b>	<b>547</b>	<b>Erträge aus Transferleistungen</b>				
<b>07</b>	<b>540-543</b>	<b>Erträge aus Zuweisungen und Zuschüssen für lfd. Zwecke und allgemeine Umlagen</b>				
<b>08</b>	<b>546</b>	<b>Erträge aus der Auflösung von Sonderposten aus Investitionszuweisungen, -zuschüssen und Investitionsbeiträgen</b>				
<b>09</b>	<b>53</b>	<b>Sonstige ordentliche Erträge</b>				
<b>10</b>		<b>Summe der ordentlichen Erträge (Nr. 1 bis 9) Ordentliche Aufwendungen</b>	<b>-11.300</b>	<b>-2.300</b>	<b>-11.300</b>	<b>-7.911</b>
<b>11</b>	<b>62, 63, 640-643, 647-649, 65</b>	<b>Personalaufwendungen</b>	<b>111.702</b>	<b>103.616</b>	<b>96.892</b>	<b>93.847</b>
	6201000	Entg. für geleist. Arbeitszeit (einschl. Zulagen)	93.085	86.347	80.251	78.280
	6401000	AG-Anteil zur Sozialvers. Entgeltbereich	18.617	17.269	16.491	15.566
	6590000	übrige sonstige Personalaufwendungen			150	
<b>12</b>	<b>644-646</b>	<b>Versorgungsaufwendungen</b>	<b>5.585</b>	<b>5.180</b>	<b>4.815</b>	<b>4.898</b>
	6451000	Aufw. an Verso. kassen f tariff. Beschäftigte	5.585	5.180	4.815	4.898
<b>13</b>	<b>60, 61, 67-69</b>	<b>Aufwendungen für Sach- und Dienstleistungen</b>	<b>80.850</b>	<b>75.200</b>	<b>81.300</b>	<b>66.310</b>
	6010100	Aufw. für Büromat. u. Drucks. d. Verw. u. ähnl. Ei	1.000	1.000	1.500	570
	6020000	Hilfsstoffe	100	100	100	
	6063000	Materialaufw. für Einrichtungen und Ausstattungen	100	100	100	181
	6069000	sonstiger Aufw. für Reparatur u. Instandhaltung	100	100	100	304
	6089000	übriger sonstiger Materialaufwand	250	100	100	
	6161000	Instandh. Gebäude, Außenanl. (Bauunterhaltung)				360
	6810000	Aufw. Zeitungen u Fachlit. d. Verw. u ähnl. Einr.	200	200	300	
	6850000	Reisekosten	300	300	300	83
	6861000	Aufw. für Öffentlichkeitsarbeit	18.000	12.500	18.000	18.088
	6861600	Blickpunkt Lohfelden	60.000	60.000	60.000	45.552
	6862000	Aufw. für Gästebewirtung (Repräsentation)	500	500	500	1.064
	6880000	Aufw. Für Fort- und Weiterbildung	300	300	300	108
<b>14</b>	<b>66</b>	<b>Abschreibungen</b>	<b>3.390</b>	<b>3.782</b>	<b>3.086</b>	<b>3.530</b>
	6620000	Abschr. Gebäude u. -einr. , SachAnlag., InfrStrktV	3.087	3.086	3.086	3.087
	6645000	Abschr. auf Geschäftsausstattung	303	696		443
<b>15</b>	<b>71</b>	<b>Aufwendungen für Zuweisungen und Zuschüsse sowie besondere Finanzaufwendungen</b>				
<b>16</b>	<b>73</b>	<b>Steueraufwendungen einschl. Aufwendungen aus gesetzlichen Umlageverpflichtungen</b>				
<b>17</b>	<b>72</b>	<b>Transferaufwendungen</b>				
<b>18</b>	<b>70, 74, 76</b>	<b>Sonstige ordentliche Aufwendungen</b>				



## Haushaltsplan Gemeinde Lohfelden

**Teilergebnishaushalt  
 Kostenstelle 01510000 Öffentlichkeitsarbeit - Vorkostenstelle -**

Gemeinde Lohfelden

Nr.	Konten	Bezeichnung Ordentliche Erträge	Ansatz 2021	Ansatz 2020	Ergebnis Jahresabschl. 2019	Ergebnis Jahresabschl. 2018
19		<b>Summe der ordentlichen Aufwendungen (Nr. 11 bis 18)</b>	<b>201.527</b>	<b>187.778</b>	<b>186.093</b>	<b>168.584</b>
20		<b>Verwaltungsergebnis (Nr. 10 ./ Nr. 19)</b>	<b>190.227</b>	<b>185.478</b>	<b>174.793</b>	<b>160.673</b>
21	56, 57	Finanzerträge				
22	77	Finanzaufwendungen				
23		<b>Finanzergebnis (Nr. 21 bis Nr. 22)</b>				
24		<b>Ordentliches Ergebnis (Verwaltungsergebnis und Finanzergebnis Nr. 20 und Nr. 23)</b>	<b>190.227</b>	<b>185.478</b>	<b>174.793</b>	<b>160.673</b>
25	59	Außerordentliche Erträge				
26	79	Außerordentliche Aufwendungen				
27		<b>Außerordentliches Ergebnis (Nr. 25 ./ Nr. 26)</b>				
28		<b>Jahresergebnis vor Internen Leistungsbeziehungen (ordentliches Ergebnis und außerordentliches Ergebnis Nr. 24 und Nr. 27)</b>	<b>190.227</b>	<b>185.478</b>	<b>174.793</b>	<b>160.673</b>
29		<b>Erlöse der Internen Leistungsbeziehungen</b>	<b>-186.600</b>	<b>-156.300</b>	<b>-150.500</b>	<b>-156.327</b>
	9001000	Interne Leistungsverrechnung	-186.600		-150.500	-156.327
	9500000	Erlöse aus interner Leistungsverrechnung		-156.300		
30		<b>Kosten der Internen Leistungsbeziehungen</b>	<b>14.600</b>	<b>15.900</b>	<b>15.800</b>	<b>15.903</b>
	9600000	Kosten aus interner Leistungsverrechnung		15.900		
	9700000	Interne Leistungsverrechnung	14.600		15.800	15.903
31		<b>Ergebnis der Internen Leistungsbeziehungen</b>	<b>-172.000</b>	<b>-140.400</b>	<b>-134.700</b>	<b>-140.424</b>
32		<b>Jahresergebnis nach Internen Leistungsbeziehungen</b>	<b>18.227</b>	<b>45.078</b>	<b>40.093</b>	<b>20.249</b>

## Haushaltsplan Gemeinde Lohfelden

**Teilergebnishaushalt  
Kostenstelle 01511000 Wirtschaftsförderung**

Gemeinde Lohfelden

<b>Produktbereich</b>	01	Innere Verwaltung
<b>Produktgruppe</b>	015	Unterstützung und Betreuung der Gemeindeorgane
<b>Produkt</b>	01511	Wirtschaftsförderung
<b>Kostenstelle</b>	01511000	Wirtschaftsförderung

Nr.	Konten	Bezeichnung Ordentliche Erträge	Ansatz 2021	Ansatz 2020	Ergebnis Jahresabschl. 2019	Ergebnis Jahresabschl. 2018
01	50	Privatrechtliche Leistungsentgelte				
02	51	Öffentlich-rechtliche Leistungsentgelte				
03	548-549	Kostenersatzleistungen und -erstattungen				
04	52	Bestandsveränderungen und aktivierte Eigenleistungen				
05	55	Steuern und steuerähnliche Erträge einschl. Erträge aus gesetzlichen Umlagen				
06	547	Erträge aus Transferleistungen				
07	540-543	Erträge aus Zuweisungen und Zuschüssen für lfd. Zwecke und allgemeine Umlagen				
08	546	Erträge aus der Auflösung von Sonderposten aus Investitionszuweisungen, -zuschüssen und Investitionsbeiträgen				
09	53	Sonstige ordentliche Erträge				
10		Summe der ordentlichen Erträge (Nr. 1 bis 9) Ordentliche Aufwendungen				
11	62, 63, 640-643, 647-649, 65	Personalaufwendungen				
12	644-646	Versorgungsaufwendungen				
13	60, 61, 67-69	Aufwendungen für Sach- und Dienstleistungen	2.700	2.700	6.700	504
	6861000	Aufw. für Öffentlichkeitsarbeit	1.800	1.800	5.800	504
	6862000	Aufw. für Gästebewirtung (Repräsentation)	900	900	900	
14	66	Abschreibungen				
15	71	Aufwendungen für Zuweisungen und Zuschüsse sowie besondere Finanzaufwendungen				
16	73	Steueraufwendungen einschl. Aufwendungen aus gesetzlichen Umlageverpflichtungen				
17	72	Transferaufwendungen				
18	70, 74, 76	Sonstige ordentliche Aufwendungen				
19		Summe der ordentlichen Aufwendungen (Nr. 11 bis 18)	2.700	2.700	6.700	504
20		Verwaltungsergebnis (Nr. 10 ./ Nr. 19)	2.700	2.700	6.700	504
21	56, 57	Finanzerträge	-4.500	-4.500	-4.500	-4.104
	5731000	Bürgerschaftsprovisionen GVZ-P	-4.500	-4.500	-4.500	-4.104
22	77	Finanzaufwendungen				
23		Finanzergebnis (Nr. 21 bis Nr. 22)	-4.500	-4.500	-4.500	-4.104
24		Ordentliches Ergebnis (Verwaltungsergebnis und Finanzergebnis Nr. 20 und Nr. 23)	-1.800	-1.800	2.200	-3.600
25	59	Außerordentliche Erträge				
26	79	Außerordentliche Aufwendungen				
27		Außerordentliches Ergebnis (Nr. 25 ./ Nr. 26)				
28		Jahresergebnis vor internen Leistungsbeziehungen (ordentliches Ergebnis und außerordentliches Ergebnis Nr. 24 und Nr. 27)	-1.800	-1.800	2.200	-3.600
29		Erlöse der internen Leistungsbeziehungen				
30		Kosten der internen Leistungsbeziehungen	3.800	4.100	4.200	4.129
	9600000	Kosten aus interner Leistungsverrechnung		4.100		
	9700000	Interne Leistungsverrechnung	3.800		4.200	4.129
31		Ergebnis der internen Leistungsbeziehungen	3.800	4.100	4.200	4.129

## Haushaltsplan Gemeinde Lohfelden

**Teilergebnishaushalt  
Kostenstelle 01511000 Wirtschaftsförderung**

Gemeinde Lohfelden

Nr.	Konten	Bezeichnung Ordentliche Erträge	Ansatz 2021	Ansatz 2020	Ergebnis Jahresabschl. 2019	Ergebnis Jahresabschl. 2018
32		Jahresergebnis nach Internen Leistungsbeziehungen	2.000	2.300	6.400	529

## Haushaltsplan Gemeinde Lohfelden

Teilergebnishaushalt  
Kostenstelle 01600000 Wahlen

Gemeinde Lohfelden

Produktbereich	01	Innere Verwaltung
Produktgruppe	016	Wahlen
Produkt	01600	Wahlen
Kostenstelle	01600000	Wahlen

Nr.	Konten	Bezeichnung Ordentliche Erträge	Ansatz 2021	Ansatz 2020	Ergebnis Jahresabschl. 2019	Ergebnis Jahresabschl. 2018
01	50	Privatrechtliche Leistungsentgelte				
02	51	Öffentlich-rechtliche Leistungsentgelte				
03	548-549	Kostenersatzleistungen und -erstattungen	-3.000		-4.000	-6.258
	5481000	Kostenerstattungen vom Land	-3.000		-4.000	-6.258
04	52	Bestandsveränderungen und aktivierte Eigenleistungen				
05	55	Steuern und steuerähnliche Erträge einschl. Erträge aus gesetzlichen Umlagen				
06	547	Erträge aus Transferleistungen				
07	540-543	Erträge aus Zuweisungen und Zuschüssen für lfd. Zwecke und allgemeine Umlagen				
08	546	Erträge aus der Auflösung von Sonderposten aus Investitionszuweisungen, -zuschüssen und Investitionsbeiträgen				
09	53	Sonstige ordentliche Erträge				
10		Summe der ordentlichen Erträge (Nr. 1 bis 9) Ordentliche Aufwendungen	-3.000		-4.000	-6.258
11	62, 63, 640-643, 647-649, 65	Personalaufwendungen				
12	644-646	Versorgungsaufwendungen				
13	60, 61, 67-69	Aufwendungen für Sach- und Dienstleistungen	56.800	13.300	15.500	8.519
	6010100	Aufw. für Büromat. u. Drucks. d. Verw. u. ähnl. Ei	2.000	500	500	179
	6089000	übriger sonstiger Materialaufwand	1.500	1.000	900	750
	6131100	Aufwandsentschädigung Wahlen	15.000	1.000	6.400	4.500
	6139000	sonstige weitere Fremdleistungen	100	100	100	
	6810000	Aufw. Zeitungen u Fachlit. d. Verw. u ähnl. Einr.	12.000	2.000	100	267
	6820000	Porto und Versandkosten	10.000	2.000	1.500	
	6831000	Datenübertragungskosten	10.000	5.000	5.000	2.524
	6862000	Aufw. für Gästebewirtung (Repräsentation)	1.000	500	500	167
	6880000	Aufw. Für Fort- und Weiterbildung	5.000	1.000	500	
	6909000	Beiträge für sonstige Versicherungen	200	200		133
14	66	Abschreibungen				
15	71	Aufwendungen für Zuweisungen und Zuschüsse sowie besondere Finanzaufwendungen				
16	73	Steueraufwendungen einschl. Aufwendungen aus gesetzlichen Umlageverpflichtungen				
17	72	Transferaufwendungen				
18	70, 74, 76	Sonstige ordentliche Aufwendungen				
19		Summe der ordentlichen Aufwendungen (Nr. 11 bis 18)	56.800	13.300	15.500	8.519
20		Verwaltungsergebnis (Nr. 10 ./i. Nr. 19)	53.800	13.300	11.500	2.261
21	56, 57	Finanzerträge				
22	77	Finanzaufwendungen				
23		Finanzergebnis (Nr. 21 bis Nr. 22)				
24		Ordentliches Ergebnis (Verwaltungsergebnis und Finanzergebnis Nr. 20 und Nr. 23)	53.800	13.300	11.500	2.261
25	59	Außerordentliche Erträge				
26	79	Außerordentliche Aufwendungen				

## Haushaltsplan Gemeinde Lohfelden

**Teilergebnishaushalt  
Kostenstelle 01600000 Wahlen**

Gemeinde Lohfelden

Nr.	Konten	Bezeichnung Ordentliche Erträge	Ansatz 2021	Ansatz 2020	Ergebnis Jahresabschl. 2019	Ergebnis Jahresabschl. 2018
27		<b>Außerordentliches Ergebnis (Nr. 25 ./ Nr. 26)</b>				
28		<b>Jahresergebnis vor Internen Leistungsbeziehungen (ordentliches Ergebnis und außerordentliches Ergebnis Nr. 24 und Nr. 27)</b>	<b>53.800</b>	<b>13.300</b>	<b>11.500</b>	<b>2.261</b>
29		<b>Erlöse der Internen Leistungsbeziehungen</b>				
30		<b>Kosten der Internen Leistungsbeziehungen</b>	<b>3.900</b>	<b>4.200</b>	<b>4.200</b>	<b>4.184</b>
	9600000	Kosten aus interner Leistungsverrechnung		4.200		
	9700000	Interne Leistungsverrechnung	3.900		4.200	4.184
31		<b>Ergebnis der Internen Leistungsbeziehungen</b>	<b>3.900</b>	<b>4.200</b>	<b>4.200</b>	<b>4.184</b>
32		<b>Jahresergebnis nach Internen Leistungsbeziehungen</b>	<b>57.700</b>	<b>17.500</b>	<b>15.700</b>	<b>6.445</b>

## Haushaltsplan Gemeinde Lohfelden

Teilergebnishaushalt  
Kostenstelle 01700000 Beschaffungsamt - Vorkostenstelle -

Gemeinde Lohfelden

Produktbereich	01	Innere Verwaltung
Produktgruppe	017	Zentraler Dienst
Produkt	01700	Beschaffungsamt - Vorkostenstelle -
Kostenstelle	01700000	Beschaffungsamt - Vorkostenstelle -

Nr.	Konten	Bezeichnung Ordentliche Erträge	Ansatz 2021	Ansatz 2020	Ergebnis Jahresabschl. 2019	Ergebnis Jahresabschl. 2018
01	50	Privatrechtliche Leistungsentgelte				
02	51	Öffentlich-rechtliche Leistungsentgelte				
03	548-549	Kostenersatzleistungen und -erstattungen				
04	52	Bestandsveränderungen und aktivierte Eigenleistungen				
05	55	Steuern und steuerähnliche Erträge einschl. Erträge aus gesetzlichen Umlagen				
06	547	Erträge aus Transferleistungen				
07	540-543	Erträge aus Zuweisungen und Zuschüssen für lfd. Zwecke und allgemeine Umlagen				
08	546	Erträge aus der Auflösung von Sonderposten aus Investitionszuweisungen, -zuschüssen und Investitionsbeiträgen				
09	53	Sonstige ordentliche Erträge				
10		Summe der ordentlichen Erträge (Nr. 1 bis 9) Ordentliche Aufwendungen				
11	62, 63, 640-643, 647-649, 65	Personalaufwendungen		20.860	20.386	19.782
	6201000	Entg. für geleist. Arbeitszeit (einschl. Zulagen)		17.384	16.911	16.560
	6401000	AG-Anteil zur Sozialvers. Entgeltbereich		3.476	3.475	3.221
12	644-646	Versorgungsaufwendungen		1.043	1.014	1.036
	6451000	Auf. an Verso. kassen f tarifl. Beschäftigte		1.043	1.014	1.036
13	60, 61, 67-69	Aufwendungen für Sach- und Dienstleistungen	200	200	200	
	6010100	Aufw. für Büromat. u. Drucks. d. Verw. u. ähnl. Ei	100	100	100	
	6850000	Reisekosten	100	100	100	
14	66	Abschreibungen				
15	71	Aufwendungen für Zuweisungen und Zuschüsse sowie besondere Finanzaufwendungen				
16	73	Steueraufwendungen einschl. Aufwendungen aus gesetzlichen Umlageverpflichtungen				
17	72	Transferaufwendungen				
18	70, 74, 76	Sonstige ordentliche Aufwendungen				
19		Summe der ordentlichen Aufwendungen (Nr. 11 bis 18)	200	22.103	21.600	20.818
20		Verwaltungsergebnis (Nr. 10 ./ Nr. 19)	200	22.103	21.600	20.818
21	56, 57	Finanzerträge				
22	77	Finanzaufwendungen				
23		Finanzergebnis (Nr. 21 bis Nr. 22)				
24		Ordentliches Ergebnis (Verwaltungsergebnis und Finanzergebnis Nr. 20 und Nr. 23)	200	22.103	21.600	20.818
25	59	Außerordentliche Erträge				
26	79	Außerordentliche Aufwendungen				
27		Außerordentliches Ergebnis (Nr. 25 ./ Nr. 26)				
28		Jahresergebnis vor internen Leistungsbeziehungen (ordentliches Ergebnis und außerordentliches Ergebnis Nr. 24 und Nr. 27)	200	22.103	21.600	20.818
29		Erlöse der internen Leistungsbeziehungen	-14.800	-20.400	-20.000	-20.414
	9001000	Interne Leistungsverrechnung	-14.800		-20.000	-20.414
	9500000	Erlöse aus interner Leistungsverrechnung		-20.400		

## Haushaltsplan Gemeinde Lohfelden

**Teilergebnishaushalt  
 Kostenstelle 01700000 Beschaffungsbereich - Vorkostenstelle -**

Gemeinde Lohfelden

Nr.	Konten	Bezeichnung Ordentliche Erträge	Ansatz 2021	Ansatz 2020	Ergebnis Jahresabschl. 2019	Ergebnis Jahresabschl. 2018
<b>30</b>		<b>Kosten der Internen Leistungsbeziehungen</b>	<b>1.200</b>	<b>3.600</b>	<b>3.600</b>	<b>3.646</b>
	9600000	Kosten aus interner Leistungsverrechnung		3.600		
	9700000	Interne Leistungsverrechnung	1.200		3.600	3.646
<b>31</b>		<b>Ergebnis der Internen Leistungsbeziehungen</b>	<b>-13.600</b>	<b>-16.800</b>	<b>-16.400</b>	<b>-16.768</b>
<b>32</b>		<b>Jahresergebnis nach Internen Leistungsbeziehungen</b>	<b>-13.400</b>	<b>5.303</b>	<b>5.200</b>	<b>4.050</b>

## Haushaltsplan Gemeinde Lohfelden

Teilergebnishaushalt  
Kostenstelle 01710000 Information-/Telefonzentrale - Vorkostenstelle -

Gemeinde Lohfelden

Produktbereich	01	Innere Verwaltung
Produktgruppe	017	Zentraler Dienst
Produkt	01710	Information-/Telefonzentrale - Vorkostenstelle -
Kostenstelle	01710000	Information-/Telefonzentrale - Vorkostenstelle -

Nr.	Konten	Bezeichnung Ordentliche Erträge	Ansatz 2021	Ansatz 2020	Ergebnis Jahresabschl. 2019	Ergebnis Jahresabschl. 2018
01	50	Privatrechtliche Leistungsentgelte				
02	51	Öffentlich-rechtliche Leistungsentgelte				
03	548-549	Kostenersatzleistungen und -erstattungen				
04	52	Bestandsveränderungen und aktivierte Eigenleistungen				
05	55	Steuern und steuerähnliche Erträge einschl. Erträge aus gesetzlichen Umlagen				
06	547	Erträge aus Transferleistungen				
07	540-543	Erträge aus Zuweisungen und Zuschüssen für lfd. Zwecke und allgemeine Umlagen				
08	546	Erträge aus der Auflösung von Sonderposten aus Investitionszuweisungen, -zuschüssen und Investitionsbeiträgen				
09	53	Sonstige ordentliche Erträge				
10		Summe der ordentlichen Erträge (Nr. 1 bis 9) Ordentliche Aufwendungen				
11	62, 63, 640-643, 647-649, 65	Personalaufwendungen	67.211	65.972	65.340	61.065
	6201000	Entg. für geleist. Arbeitszeit (einschl. Zulagen)	50.593	49.727	49.158	45.889
	6301000	Dienst-, Amtsbezüge einschl. tarifl. Zulagen	6.500	6.300	6.000	5.916
	6401000	AG-Anteil zur Sozialvers. Entgeltbereich	10.118	9.945	10.102	9.260
	6590000	übrige sonstige Personalaufwendungen			80	
12	644-646	Versorgungsaufwendungen	6.035	5.858	5.049	5.039
	6440100	Versorgungsbezüge Beamte	3.000	2.875	2.100	2.343
	6451000	Auf. an Verso. kassen f tarifl. Beschäftigte	3.035	2.983	2.949	2.695
13	60, 61, 67-69	Aufwendungen für Sach- und Dienstleistungen	3.400	2.900	3.000	2.182
	6010100	Aufw. für Büromat. u. Drucks. d. Verw. u. ähnl. Ei	200	300	300	245
	6063000	Materialaufw. für Einrichtungen und Ausstattungen			100	
	6089000	übriger sonstiger Materialaufwand	200	100	100	
	6163000	Instandh. von Einrichtungen und Ausstattungen	100	500	500	
	6166000	Wartungskosten	900	1.900	1.800	1.872
	6166010	Wartungskosten Geräte	1.800			
	6179000	And. sonstige Aufwendungen für bezogene Leistungen	100		100	
	6880000	Aufw. Für Fort- und Weiterbildung	100	100	100	65
14	66	Abschreibungen				211
	6650000	Abschreibung geringwertige Wirtschaftsgüter (GWG)				211
15	71	Aufwendungen für Zuweisungen und Zuschüsse sowie besondere Finanzaufwendungen				
16	73	Steueraufwendungen einschl. Aufwendungen aus gesetzlichen Umlageverpflichtungen				
17	72	Transferaufwendungen				
18	70, 74, 76	Sonstige ordentliche Aufwendungen				
19		Summe der ordentlichen Aufwendungen (Nr. 11 bis 18)	76.646	74.730	73.389	68.496
20		Verwaltungsergebnis (Nr. 10 ./ Nr. 19)	76.646	74.730	73.389	68.496
21	56, 57	Finanzerträge				
22	77	Finanzaufwendungen				
23		Finanzergebnis (Nr. 21 bis Nr. 22)				



## Haushaltsplan Gemeinde Lohfelden

**Teilergebnishaushalt  
 Kostenstelle 01710000 Information-/Telefonzentrale - Vorkostenstelle -**

Gemeinde Lohfelden

Nr.	Konten	Bezeichnung Ordentliche Erträge	Ansatz 2021	Ansatz 2020	Ergebnis Jahresabschl. 2019	Ergebnis Jahresabschl. 2018
<b>24</b>		<b>Ordentliches Ergebnis (Verwaltungsergebnis und Finanzergebnis Nr. 20 und Nr. 23)</b>	<b>76.646</b>	<b>74.730</b>	<b>73.389</b>	<b>68.496</b>
<b>25</b>	<b>59</b>	<b>Außerordentliche Erträge</b>				
<b>26</b>	<b>79</b>	<b>Außerordentliche Aufwendungen</b>				
<b>27</b>		<b>Außerordentliches Ergebnis (Nr. 25 ./ Nr. 26)</b>				
<b>28</b>		<b>Jahresergebnis vor internen Leistungsbeziehungen (ordentliches Ergebnis und außerordentliches Ergebnis Nr. 24 und Nr. 27)</b>	<b>76.646</b>	<b>74.730</b>	<b>73.389</b>	<b>68.496</b>
<b>29</b>		<b>Erlöse der internen Leistungsbeziehungen</b>	<b>-76.400</b>	<b>-65.800</b>	<b>-63.300</b>	<b>-65.752</b>
	9001000	Interne Leistungsverrechnung	-76.400		-63.300	-65.752
	9500000	Erlöse aus interner Leistungsverrechnung		-65.800		
<b>30</b>		<b>Kosten der internen Leistungsbeziehungen</b>	<b>23.100</b>	<b>24.100</b>	<b>24.100</b>	<b>24.139</b>
	9600000	Kosten aus interner Leistungsverrechnung		24.100		
	9700000	Interne Leistungsverrechnung	23.100		24.100	24.139
<b>31</b>		<b>Ergebnis der internen Leistungsbeziehungen</b>	<b>-53.300</b>	<b>-41.700</b>	<b>-39.200</b>	<b>-41.613</b>
<b>32</b>		<b>Jahresergebnis nach internen Leistungsbeziehungen</b>	<b>23.346</b>	<b>33.030</b>	<b>34.189</b>	<b>26.883</b>

## Haushaltsplan Gemeinde Lohfelden

Teilergebnishaushalt  
Kostenstelle 01720000 Archiv - Vorkostenstelle -

Gemeinde Lohfelden

Produktbereich	01	Innere Verwaltung
Produktgruppe	017	Zentraler Dienst
Produkt	01720	Archiv - Vorkostenstelle -
Kostenstelle	01720000	Archiv - Vorkostenstelle -

Nr.	Konten	Bezeichnung Ordentliche Erträge	Ansatz 2021	Ansatz 2020	Ergebnis Jahresabschl. 2019	Ergebnis Jahresabschl. 2018
01	50	Privatrechtliche Leistungsentgelte				
02	51	Öffentlich-rechtliche Leistungsentgelte				
03	548-549	Kostenersatzleistungen und -erstattungen				
04	52	Bestandsveränderungen und aktivierte Eigenleistungen				
05	55	Steuern und steuerähnliche Erträge einschl. Erträge aus gesetzlichen Umlagen				
06	547	Erträge aus Transferleistungen				
07	540-543	Erträge aus Zuweisungen und Zuschüssen für lfd. Zwecke und allgemeine Umlagen				
08	546	Erträge aus der Auflösung von Sonderposten aus Investitionszuweisungen, -zuschüssen und Investitionsbeiträgen				
09	53	Sonstige ordentliche Erträge				
10		Summe der ordentlichen Erträge (Nr. 1 bis 9) Ordentliche Aufwendungen				
11	62, 63, 640-643, 647-649, 65	Personalaufwendungen		7.550	7.089	7.198
	6201000	Entg. für geleist. Arbeitszeit (einschl. Zulagen)		6.292	5.881	5.979
	6401000	AG-Anteil zur Sozialvers. Entgeltbereich		1.258	1.208	1.219
12	644-646	Versorgungsaufwendungen		377	352	361
	6451000	Auf. an Verso. kassen f tarifl. Beschäftigte		377	352	361
13	60, 61, 67-69	Aufwendungen für Sach- und Dienstleistungen	300	300	300	298
	6010100	Aufw. für Büromat. u. Drucks. d. Verw. u. ähnl. Ei	100	100	100	116
	6089000	übriger sonstiger Materialaufwand	200	200	200	182
14	66	Abschreibungen	1.141	1.141	1.141	1.141
	6645000	Abschr. auf Geschäftsausstattung	1.141	1.141	1.141	1.141
15	71	Aufwendungen für Zuweisungen und Zuschüsse sowie besondere Finanzaufwendungen				
16	73	Steueraufwendungen einschl. Aufwendungen aus gesetzlichen Umlageverpflichtungen				
17	72	Transferaufwendungen				
18	70, 74, 76	Sonstige ordentliche Aufwendungen				
19		Summe der ordentlichen Aufwendungen (Nr. 11 bis 18)	1.441	9.368	8.882	8.998
20		Verwaltungsergebnis (Nr. 10 ./ Nr. 19)	1.441	9.368	8.882	8.998
21	56, 57	Finanzerträge				
22	77	Finanzaufwendungen				
23		Finanzergebnis (Nr. 21 bis Nr. 22)				
24		Ordentliches Ergebnis (Verwaltungsergebnis und Finanzergebnis Nr. 20 und Nr. 23)	1.441	9.368	8.882	8.998
25	59	Außerordentliche Erträge				
26	79	Außerordentliche Aufwendungen				
27		Außerordentliches Ergebnis (Nr. 25 ./ Nr. 26)				
28		Jahresergebnis vor internen Leistungsbeziehungen (ordentliches Ergebnis und außerordentliches Ergebnis Nr. 24 und Nr. 27)	1.441	9.368	8.882	8.998
29		Erlöse der internen Leistungsbeziehungen	-61.800	-82.100	-76.500	-82.184
	9001000	Interne Leistungsverrechnung	-61.800		-76.500	-82.184

## Haushaltsplan Gemeinde Lohfelden

**Teilergebnishaushalt  
 Kostenstelle 01720000 Archiv - Vorkostenstelle -**

Gemeinde Lohfelden

Nr.	Konten	Bezeichnung Ordentliche Erträge	Ansatz 2021	Ansatz 2020	Ergebnis Jahresabschl. 2019	Ergebnis Jahresabschl. 2018
	9500000	Erlöse aus interner Leistungsverrechnung		-82.100		
<b>30</b>		<b>Kosten der internen Leistungsbeziehungen</b>	<b>54.400</b>	<b>79.200</b>	<b>77.500</b>	<b>79.227</b>
	9600000	Kosten aus interner Leistungsverrechnung		79.200		
	9700000	Interne Leistungsverrechnung	54.400		77.500	79.227
<b>31</b>		<b>Ergebnis der internen Leistungsbeziehungen</b>	<b>-7.400</b>	<b>-2.900</b>	<b>1.000</b>	<b>-2.958</b>
<b>32</b>		<b>Jahresergebnis nach internen Leistungsbeziehungen</b>	<b>-5.959</b>	<b>6.468</b>	<b>9.882</b>	<b>6.040</b>

## Haushaltsplan Gemeinde Lohfelden

**Teilergebnishaushalt  
Kostenstelle 01730000 Hauptverwaltung - Vorkostenstelle -**

Gemeinde Lohfelden

**Produktbereich** 01 Innere Verwaltung  
**Produktgruppe** 017 Zentraler Dienst  
**Produkt** 01730 Hauptverwaltung - Vorkostenstelle -  
**Kostenstelle** 01730000 Hauptverwaltung - Vorkostenstelle -

Nr.	Konten	Bezeichnung Ordentliche Erträge	Ansatz 2021	Ansatz 2020	Ergebnis Jahresabschl. 2019	Ergebnis Jahresabschl. 2018
<b>01</b>	<b>50</b>	<b>Privatrechtliche Leistungsentgelte</b>	<b>-14.000</b>	<b>-14.000</b>	<b>-14.000</b>	<b>-11.841</b>
	5090000	sonstige Umsatzerlöse				-225
	5090010	Müllsackverkauf	-14.000	-14.000	-14.000	-11.616
<b>02</b>	<b>51</b>	<b>Öffentlich-rechtliche Leistungsentgelte</b>				
<b>03</b>	<b>548-549</b>	<b>Kostenersatzleistungen und -erstattungen</b>	<b>-165.600</b>	<b>-165.600</b>	<b>-261.600</b>	<b>-164.200</b>
	5485000	Kostenerstattungen von verb Unternehmen,SV u. Bet.			-100.000	
	5485100	Sachkostenerstattung Gemeindewerke	-75.000	-75.000	-75.000	-70.954
	5486100	Verwaltungskosten Abfall	-75.000	-75.000	-71.000	-71.877
	5486200	Sachkostenerstattung Abfall	-15.000	-15.000	-15.000	-21.369
	5487000	Kostenerstattungen von priv Unternehmen	-500	-500	-500	
	5488000	Kostenerstattungen von übrigen Bereichen	-100	-100	-100	
<b>04</b>	<b>52</b>	<b>Bestandsveränderungen und aktivierte Eigenleistungen</b>				
<b>05</b>	<b>55</b>	<b>Steuern und steuerähnliche Erträge einschl. Erträge aus gesetzlichen Umlagen</b>				
<b>06</b>	<b>547</b>	<b>Erträge aus Transferleistungen</b>				
<b>07</b>	<b>540-543</b>	<b>Erträge aus Zuweisungen und Zuschüssen für lfd. Zwecke und allgemeine Umlagen</b>				
<b>08</b>	<b>546</b>	<b>Erträge aus der Auflösung von Sonderposten aus Investitionszuweisungen, -zuschüssen und Investitionsbeiträgen</b>				
<b>09</b>	<b>53</b>	<b>Sonstige ordentliche Erträge</b>				
<b>10</b>		<b>Summe der ordentlichen Erträge (Nr. 1 bis 9) Ordentliche Aufwendungen</b>	<b>-179.600</b>	<b>-179.600</b>	<b>-275.600</b>	<b>-176.041</b>
<b>11</b>	<b>62, 63, 640-643, 647-649, 65</b>	<b>Personalaufwendungen</b>	<b>173.472</b>	<b>192.921</b>	<b>156.410</b>	<b>146.042</b>
	6201000	Entg. für geleist. Arbeitszeit (einschl. Zulagen)	81.727	94.768	69.399	62.487
	6301000	Dienst-, Amtsbezüge einschl. tarifl. Zulagen	71.400	75.200	68.750	66.347
	6401000	AG-Anteil zur Sozialvers. Entgeltbereich	16.345	18.953	14.261	12.749
	6490100	Beihilfen Bezügebereich	4.000	4.000	4.000	4.449
	6560000	Aufw. für Belegschaftsveranstaltungen				9
<b>12</b>	<b>644-646</b>	<b>Versorgungsaufwendungen</b>	<b>37.503</b>	<b>40.236</b>	<b>34.063</b>	<b>44.155</b>
	6440100	Versorgungsbezüge Beamte	32.600	34.550	29.900	30.823
	6451000	Auf. an Verso. kassen f tarifl. Beschäftigte	4.903	5.686	4.163	3.801
	6460100	Zuführung zu Pensionsrückstellungen				6.734
	6461000	Zuführung zu Beihilferückstellungen -aktive-				2.797
<b>13</b>	<b>60, 61, 67-69</b>	<b>Aufwendungen für Sach- und Dienstleistungen</b>	<b>170.300</b>	<b>144.900</b>	<b>143.300</b>	<b>129.632</b>
	6001000	Rohstoffe/ Material/ Vorprodukte/ Fremdbauteile		100	100	
	6010100	Aufw. für Büromat. u. Drucks. d. Verw. u. ähnl. Ei	13.000	12.000	12.000	15.266
	6020000	Hilfsstoffe	15.000	15.000	15.000	17.132
	6063000	Materialaufw. für Einrichtungen und Ausstattungen	500	500	500	
	6069000	sonstiger Aufw. für Reparatur u. Instandhaltung	100	100	100	99
	6070000	Aufw. für Berufskleidung, Arbeitsschuttmittel	25.000	500	500	549
	6089000	übriger sonstiger Materialaufwand	300	300	300	495
	6161000	Instandh. Gebäude, Außenanl. (Bauunterhaltung)		500	1.000	1.069
	6163000	Instandh. von Einrichtungen und Ausstattungen	500	500	500	
	6166010	Wartungskosten Geräte	2.500			
	6179000	And. sonstige Aufwendungen für bezogene Leistungen	1.000			

## Haushaltsplan Gemeinde Lohfelden

Teilergebnishaushalt  
Kostenstelle 01730000 Hauptverwaltung - Vorkostenstelle -

Gemeinde Lohfelden

Nr.	Konten	Bezeichnung Ordentliche Erträge	Ansatz 2021	Ansatz 2020	Ergebnis Jahresabschl. 2019	Ergebnis Jahresabschl. 2018
	6701000	Mieten, Pachten, Erbbauzinsen	17.000	20.000	15.000	14.257
	6730000	Gebühren	100	100	100	
	6771000	Aufw. für Sachverst., Rechtsanwälte u. Gerichtskos	900	900	900	
	6773000	Aufw. für betriebswirtsch. Beratungen u. ähnl.	100	100	100	
	6779000	Aufw. für andere Beratungsleistungen	100	100	5.000	394
	6810000	Aufw. Zeitungen u Fachlit. d. Verw. u ähnl. Einr.	2.000	2.000	2.000	1.576
	6820000	Porto und Versandkosten	28.000	28.000	27.000	23.639
	6832000	Telefonkosten	9.000	9.000	9.000	9.228
	6850000	Reisekosten	100	100	100	
	6880000	Aufw. Für Fort- und Weiterbildung	6.000	6.000	6.000	1.119
	6890000	sonstige Aufwendungen für Kommunikation	100	100	100	
	6909000	Beiträge für sonstige Versicherungen	27.000	27.000	26.000	25.922
	6910000	Beitr. Wirtschaftsverb. & Berufsvertr, sonst. Vere	22.000	22.000	22.000	18.886
<b>14</b>	<b>66</b>	<b>Abschreibungen</b>	<b>992</b>	<b>1.045</b>	<b>1.363</b>	<b>1.884</b>
	6645000	Abschr. auf Geschäftsausstattung		403	440	440
	6650000	Abschreibung geringwertige Wirtschaftsgüter (GWG)	992	642	923	1.445
<b>15</b>	<b>71</b>	<b>Aufwendungen für Zuweisungen und Zuschüsse sowie besondere Finanzaufwendungen</b>	<b>21.000</b>	<b>1.000</b>	<b>3.300</b>	<b>60</b>
	7172000	sonstige Erstattungen an Gemeinden (GV)	20.000			
	7175000	sonstige Erstattungen an verbundene Unternehmen	1.000	1.000	1.000	60
	7178000	sonstige Erstattungen an übrigen Bereich			2.300	
<b>16</b>	<b>73</b>	<b>Steueraufwendungen einschl. Aufwendungen aus gesetzlichen Umlageverpflichtungen</b>	<b>3.800</b>	<b>3.800</b>	<b>3.600</b>	<b>3.121</b>
	7355000	Aufw. aus steuerähnl. Umlagen an Zweckv. & dgl.	3.800	3.800	3.600	3.121
<b>17</b>	<b>72</b>	<b>Transferaufwendungen</b>				
<b>18</b>	<b>70, 74, 76</b>	<b>Sonstige ordentliche Aufwendungen</b>				
<b>19</b>		<b>Summe der ordentlichen Aufwendungen (Nr. 11 bis 18)</b>	<b>407.067</b>	<b>383.902</b>	<b>342.036</b>	<b>324.893</b>
<b>20</b>		<b>Verwaltungsergebnis (Nr. 10 ./ Nr. 19)</b>	<b>227.467</b>	<b>204.302</b>	<b>66.436</b>	<b>148.852</b>
<b>21</b>	<b>56, 57</b>	<b>Finanzerträge</b>				
<b>22</b>	<b>77</b>	<b>Finanzaufwendungen</b>				
<b>23</b>		<b>Finanzergebnis (Nr. 21 bis Nr. 22)</b>				
<b>24</b>		<b>Ordentliches Ergebnis (Verwaltungsergebnis und Finanzergebnis Nr. 20 und Nr. 23)</b>	<b>227.467</b>	<b>204.302</b>	<b>66.436</b>	<b>148.852</b>
<b>25</b>	<b>59</b>	<b>Außerordentliche Erträge</b>				
<b>26</b>	<b>79</b>	<b>Außerordentliche Aufwendungen</b>				
<b>27</b>		<b>Außerordentliches Ergebnis (Nr. 25 ./ Nr. 26)</b>				
<b>28</b>		<b>Jahresergebnis vor internen Leistungsbeziehungen (ordentliches Ergebnis und außerordentliches Ergebnis Nr. 24 und Nr. 27)</b>	<b>227.467</b>	<b>204.302</b>	<b>66.436</b>	<b>148.852</b>
<b>29</b>		<b>Erlöse der internen Leistungsbeziehungen</b>	<b>-194.100</b>	<b>-182.400</b>	<b>-207.200</b>	<b>-182.401</b>
	9001000	Interne Leistungsverrechnung	-159.900		-173.000	-182.401
	9004000	ILV Verwaltungskosten Friedhöfe	-34.200		-34.200	
	9500000	Erlöse aus interner Leistungsverrechnung		-182.400		
<b>30</b>		<b>Kosten der internen Leistungsbeziehungen</b>	<b>44.900</b>	<b>65.000</b>	<b>63.700</b>	<b>64.966</b>
	9600000	Kosten aus interner Leistungsverrechnung		65.000		
	9700000	Interne Leistungsverrechnung	44.900		63.700	64.966
<b>31</b>		<b>Ergebnis der internen Leistungsbeziehungen</b>	<b>-149.200</b>	<b>-117.400</b>	<b>-143.500</b>	<b>-117.435</b>
<b>32</b>		<b>Jahresergebnis nach internen Leistungsbeziehungen</b>	<b>78.267</b>	<b>86.902</b>	<b>-77.064</b>	<b>31.417</b>

## Haushaltsplan Gemeinde Lohfelden

**Teilergebnishaushalt  
Kostenstelle 02100000 Ordnungsangelegenheiten**

Gemeinde Lohfelden

<b>Produktbereich</b>	02	Sicherheit und Ordnung
<b>Produktgruppe</b>	021	Ordnungsangelegenheiten
<b>Produkt</b>	02100	Ordnungsangelegenheiten
<b>Kostenstelle</b>	02100000	Ordnungsangelegenheiten

Nr.	Konten	Bezeichnung Ordentliche Erträge	Ansatz 2021	Ansatz 2020	Ergebnis Jahresabschl. 2019	Ergebnis Jahresabschl. 2018
<b>01</b>	<b>50</b>	<b>Privatrechtliche Leistungsentgelte</b>				
<b>02</b>	<b>51</b>	<b>Öffentlich-rechtliche Leistungsentgelte</b>	<b>-17.000</b>	<b>-17.000</b>	<b>-16.300</b>	<b>-17.100</b>
	5101000	öffentlich rechtliche Verwaltungsgebühren	-13.000	-13.000	-13.000	-14.401
	5101100	Auskunftsgebühren	-500	-500	-500	-100
	5101400	Verw.Geb. Fischereischeine	-2.000	-2.000	-1.300	-1.643
	5110000	öffentlich rechtliche Benutzungsgebühren	-500	-500	-500	
	5150000	Erträge aus Bußgeldern u Verwarnungen	-1.000	-1.000	-1.000	-957
<b>03</b>	<b>548-549</b>	<b>Kostenersatzleistungen und -erstattungen</b>	<b>-500</b>	<b>-500</b>	<b>-500</b>	<b>-1.603</b>
	5488000	Kostenerstattungen von übrigen Bereichen	-500	-500	-500	-1.603
<b>04</b>	<b>52</b>	<b>Bestandsveränderungen und aktivierte Eigenleistungen</b>				
<b>05</b>	<b>55</b>	<b>Steuern und steuerähnliche Erträge einschl. Erträge aus gesetzlichen Umlagen</b>				
<b>06</b>	<b>547</b>	<b>Erträge aus Transferleistungen</b>	<b>-4.000</b>	<b>-4.000</b>	<b>-4.000</b>	<b>-2.800</b>
	5470400	Sonstige Ersatzleistungen (Leist. Dritter)				-50
	5470410	Mieterstattung bei Widereinweisung	-4.000	-4.000	-4.000	-2.750
<b>07</b>	<b>540-543</b>	<b>Erträge aus Zuweisungen und Zuschüssen für lfd. Zwecke und allgemeine Umlagen</b>				
<b>08</b>	<b>546</b>	<b>Erträge aus der Auflösung von Sonderposten aus Investitionszuweisungen, -zuschüssen und Investitionsbeiträgen</b>				
<b>09</b>	<b>53</b>	<b>Sonstige ordentliche Erträge</b>	<b>-50</b>	<b>-50</b>	<b>-50</b>	<b>-1.985</b>
	5330000	Erträge aus Schadensersatzleistungen				-1.978
	5399000	andere sonstige betriebliche Erträge	-50	-50	-50	-7
<b>10</b>		<b>Summe der ordentlichen Erträge (Nr. 1 bis 9) Ordentliche Aufwendungen</b>	<b>-21.550</b>	<b>-21.550</b>	<b>-20.850</b>	<b>-23.488</b>
<b>11</b>	<b>62, 63, 640-643, 647-649, 65</b>	<b>Personalaufwendungen</b>	<b>185.628</b>	<b>164.862</b>	<b>152.440</b>	<b>130.283</b>
	6201000	Entg. für geleist. Arbeitszeit (einschl. Zulagen)	115.503	137.385	126.388	105.110
	6301000	Dienst-, Amtsbezüge einschl. tarifl. Zulagen	46.000			3.866
	6401000	AG-Anteil zur Sozialvers. Entgeltbereich	23.100	27.477	25.972	21.307
	6490100	Beihilfen Bezügebereich	1.000			
	6590000	übrige sonstige Personalaufwendungen	25		80	
<b>12</b>	<b>644-646</b>	<b>Versorgungsaufwendungen</b>	<b>27.930</b>	<b>8.243</b>	<b>7.583</b>	<b>21.648</b>
	6440100	Versorgungsbezüge Beamte	21.000			
	6451000	Auf. an Verso. kassen f tarifl. Beschäftigte	6.930	8.243	7.583	6.506
	6460100	Zuführung zu Pensionsrückstellungen				11.387
	6461000	Zuführung zu Beihilferückstellungen -aktive-				2.218
	6461100	Zuführung zu Beihilferückstellungen Versorgungsemp				1.537
<b>13</b>	<b>60, 61, 67-69</b>	<b>Aufwendungen für Sach- und Dienstleistungen</b>	<b>20.070</b>	<b>17.870</b>	<b>24.370</b>	<b>26.568</b>
	6010100	Aufw. für Büromat. u. Drucks. d. Verw. u. ähnl. Ei	500	500	500	80
	6051000	Strom				591
	6063000	Materialaufw. für Einrichtungen und Ausstattungen	100	100	100	27
	6070000	Aufw. für Berufskleidung, Arbeitsschuttmittel	3.500	1.500	500	850
	6089000	übriger sonstiger Materialaufwand	100	100	100	763
	6101000	Fremdleist. für Erzeugnisse u. and. Umsatzleist.	100	100	100	
	6120000	Entwickl.-, Versuchs- und Konstr.Arbeit durch 3.				1.752
	6139000	sonstige weitere Fremdleistungen	2.000	2.000	2.000	205

## Haushaltsplan Gemeinde Lohfelden

**Teilergebnishaushalt  
Kostenstelle 02100000 Ordnungsangelegenheiten**

Gemeinde Lohfelden

Nr.	Konten	Bezeichnung Ordentliche Erträge	Ansatz 2021	Ansatz 2020	Ergebnis Jahresabschl. 2019	Ergebnis Jahresabschl. 2018
	6163000	Instandh. von Einrichtungen und Ausstattungen	100	100	100	
	6179000	And. sonstige Aufwendungen für bezogene Leistungen				3.418
	6701000	Mieten, Pachten, Erbbauzinsen	5.000	5.000	13.000	12.257
	6771000	Aufw. für Sachverst., Rechtsanwälte u. Gerichtskos	1.500	1.500	1.500	
	6790000	sonstige Aufw. f. d. Inanspruchn. v. Rechten u. Di	100	100	100	
	6791000	Sicherstellung gefährl. Hunde	1.700	1.500	1.500	487
	6810000	Aufw. Zeitungen u Fachlit. d. Verw. u ähnl. Eindr.	800	800	800	570
	6820000	Porto und Versandkosten	100	100	100	
	6832000	Telefonkosten	300	300	300	174
	6850000	Reisekosten	500	500	500	26
	6861000	Aufw. für Öffentlichkeitsarbeit	500	500	500	
	6880000	Aufw. Für Fort- und Weiterbildung	3.000	3.000	2.500	3.013
	6890000	sonstige Aufwendungen für Kommunikation				2.311
	6990100	Bußgelder	50	50	50	
	6993000	übrige sonstige betriebliche Aufwendungen	120	120	120	45
<b>14</b>	<b>66</b>	<b>Abschreibungen</b>	<b>550</b>	<b>550</b>	<b>809</b>	<b>1.570</b>
	6630000	Abschr. auf techn. Anlagen u. Maschinen	550	550	550	550
	6642000	Abschr. auf Betriebsausstattung			139	
	6650000	Abschreibung geringwertige Wirtschaftsgüter (GWG)			120	120
	6671000	Abschreibung auf Ford. Wg. Uneinbringlichkeit				900
<b>15</b>	<b>71</b>	<b>Aufwendungen für Zuweisungen und Zuschüsse sowie besondere Finanzaufwendungen</b>	<b>9.400</b>	<b>9.400</b>	<b>10.900</b>	<b>9.283</b>
	7128000	Zuschüsse für laufende Zwecke an übrige Bereiche	200	200	200	39
	7128120	Gewaltprävention	2.700	2.700	2.700	1.462
	7128130	Hundekonzeption	4.500	4.500	6.000	4.916
	7171000	sonstige Erstattungen an das Land	2.000	2.000	2.000	1.263
	7172000	sonstige Erstattungen an Gemeinden (GV)				345
	7177000	sonstige Erstattungen an private Unternehmen				1.258
<b>16</b>	<b>73</b>	<b>Steueraufwendungen einschl. Aufwendungen aus gesetzlichen Umlageverpflichtungen</b>				
<b>17</b>	<b>72</b>	<b>Transferaufwendungen</b>				
<b>18</b>	<b>70, 74, 76</b>	<b>Sonstige ordentliche Aufwendungen</b>				
<b>19</b>		<b>Summe der ordentlichen Aufwendungen (Nr. 11 bis 18)</b>	<b>243.578</b>	<b>200.925</b>	<b>196.102</b>	<b>189.353</b>
<b>20</b>		<b>Verwaltungsergebnis (Nr. 10 ./ Nr. 19)</b>	<b>222.028</b>	<b>179.375</b>	<b>175.252</b>	<b>165.865</b>
<b>21</b>	<b>56, 57</b>	<b>Finanzerträge</b>				
<b>22</b>	<b>77</b>	<b>Finanzaufwendungen</b>				
<b>23</b>		<b>Finanzergebnis (Nr. 21 bis Nr. 22)</b>				
<b>24</b>		<b>Ordentliches Ergebnis (Verwaltungsergebnis und Finanzergebnis Nr. 20 und Nr. 23)</b>	<b>222.028</b>	<b>179.375</b>	<b>175.252</b>	<b>165.865</b>
<b>25</b>	<b>59</b>	<b>Außerordentliche Erträge</b>				
<b>26</b>	<b>79</b>	<b>Außerordentliche Aufwendungen</b>				
<b>27</b>		<b>Außerordentliches Ergebnis (Nr. 25 ./ Nr. 26)</b>				
<b>28</b>		<b>Jahresergebnis vor internen Leistungsbeziehungen (ordentliches Ergebnis und außerordentliches Ergebnis Nr. 24 und Nr. 27)</b>	<b>222.028</b>	<b>179.375</b>	<b>175.252</b>	<b>165.865</b>
<b>29</b>		<b>Erlöse der internen Leistungsbeziehungen</b>				
<b>30</b>		<b>Kosten der internen Leistungsbeziehungen</b>	<b>55.400</b>	<b>49.400</b>	<b>44.400</b>	<b>49.449</b>
	9600000	Kosten aus interner Leistungsverrechnung		49.400		
	9700000	Interne Leistungsverrechnung	55.400		44.400	49.449
<b>31</b>		<b>Ergebnis der internen Leistungsbeziehungen</b>	<b>55.400</b>	<b>49.400</b>	<b>44.400</b>	<b>49.449</b>
<b>32</b>		<b>Jahresergebnis nach internen Leistungsbeziehungen</b>	<b>277.428</b>	<b>228.775</b>	<b>219.652</b>	<b>215.314</b>

## Haushaltsplan Gemeinde Lohfelden

Teilergebnishaushalt  
Kostenstelle 02110000 Schiedsmann, Ortsgericht

Gemeinde Lohfelden

Produktbereich	02	Sicherheit und Ordnung
Produktgruppe	021	Ordnungsangelegenheiten
Produkt	02110	Schiedsmann, Ortsgericht
Kostenstelle	02110000	Schiedsmann, Ortsgericht

Nr.	Konten	Bezeichnung Ordentliche Erträge	Ansatz 2021	Ansatz 2020	Ergebnis Jahresabschl. 2019	Ergebnis Jahresabschl. 2018
01	50	<b>Privatrechtliche Leistungsentgelte</b>				
02	51	<b>Öffentlich-rechtliche Leistungsentgelte</b>	<b>-300</b>	<b>-300</b>	<b>-550</b>	<b>-410</b>
	5101200	Verw.Geb. Schiedsmann	-300	-300	-50	-410
	5101300	Verw.Geb. Ortsgericht			-500	
03	548-549	<b>Kostenersatzleistungen und -erstattungen</b>				
04	52	<b>Bestandsveränderungen und aktivierte Eigenleistungen</b>				
05	55	<b>Steuern und steuerähnliche Erträge einschl. Erträge aus gesetzlichen Umlagen</b>				
06	547	<b>Erträge aus Transferleistungen</b>				
07	540-543	<b>Erträge aus Zuweisungen und Zuschüssen für lfd. Zwecke und allgemeine Umlagen</b>				
08	546	<b>Erträge aus der Auflösung von Sonderposten aus Investitionszuweisungen, -zuschüssen und Investitionsbeiträgen</b>				
09	53	<b>Sonstige ordentliche Erträge</b>				
10		<b>Summe der ordentlichen Erträge (Nr. 1 bis 9) Ordentliche Aufwendungen</b>	<b>-300</b>	<b>-300</b>	<b>-550</b>	<b>-410</b>
11	62, 63, 640-643, 647-649, 65	<b>Personalaufwendungen</b>				
12	644-646	<b>Versorgungsaufwendungen</b>				
13	60, 61, 67-69	<b>Aufwendungen für Sach- und Dienstleistungen</b>	<b>1.600</b>	<b>1.600</b>	<b>2.100</b>	<b>955</b>
	6010100	Aufw. für Büromat. u. Drucks. d. Verw. u. ähnl. Ei	100	100	100	11
	6720000	Lizenzen und Konzessionen	500	500	1.000	
	6810000	Aufw. Zeitungen u Fachlit. d. Verw. u ähnl. Einr.	100	100	100	
	6880000	Aufw. Für Fort- und Weiterbildung	500	500	500	628
	6910000	Beitr. Wirtschaftsverb. & Berufsvertr, sonst. Vere	400	400	400	317
14	66	<b>Abschreibungen</b>				
15	71	<b>Aufwendungen für Zuweisungen und Zuschüsse sowie besondere Finanzaufwendungen</b>				
16	73	<b>Steueraufwendungen einschl. Aufwendungen aus gesetzlichen Umlageverpflichtungen</b>				
17	72	<b>Transferaufwendungen</b>				
18	70, 74, 76	<b>Sonstige ordentliche Aufwendungen</b>				
19		<b>Summe der ordentlichen Aufwendungen (Nr. 11 bis 18)</b>	<b>1.600</b>	<b>1.600</b>	<b>2.100</b>	<b>955</b>
20		<b>Verwaltungsergebnis (Nr. 10 ./ Nr. 19)</b>	<b>1.300</b>	<b>1.300</b>	<b>1.550</b>	<b>545</b>
21	56, 57	<b>Finanzerträge</b>				
22	77	<b>Finanzaufwendungen</b>				
23		<b>Finanzergebnis (Nr. 21 bis Nr. 22)</b>				
24		<b>Ordentliches Ergebnis (Verwaltungsergebnis und Finanzergebnis Nr. 20 und Nr. 23)</b>	<b>1.300</b>	<b>1.300</b>	<b>1.550</b>	<b>545</b>
25	59	<b>Außerordentliche Erträge</b>				
26	79	<b>Außerordentliche Aufwendungen</b>				
27		<b>Außerordentliches Ergebnis (Nr. 25 ./ Nr. 26)</b>				
28		<b>Jahresergebnis vor Internen Leistungsbeziehungen (ordentliches Ergebnis und außerordentliches Ergebnis Nr. 24 und Nr. 27)</b>	<b>1.300</b>	<b>1.300</b>	<b>1.550</b>	<b>545</b>
29		<b>Erlöse der Internen Leistungsbeziehungen</b>				



## Haushaltsplan Gemeinde Lohfelden

**Teilergebnishaushalt**  
**Kostenstelle 02110000 Schiedsmann, Ortsgericht**

Gemeinde Lohfelden

Nr.	Konten	Bezeichnung Ordentliche Erträge	Ansatz 2021	Ansatz 2020	Ergebnis Jahresabschl. 2019	Ergebnis Jahresabschl. 2018
<b>30</b>		<b>Kosten der Internen Leistungsbeziehungen</b>	<b>3.700</b>	<b>5.400</b>	<b>5.300</b>	<b>5.437</b>
	9600000	Kosten aus interner Leistungsverrechnung		5.400		
	9700000	Interne Leistungsverrechnung	3.700		5.300	5.437
<b>31</b>		<b>Ergebnis der Internen Leistungsbeziehungen</b>	<b>3.700</b>	<b>5.400</b>	<b>5.300</b>	<b>5.437</b>
<b>32</b>		<b>Jahresergebnis nach Internen Leistungsbeziehungen</b>	<b>5.000</b>	<b>6.700</b>	<b>6.850</b>	<b>5.982</b>

## Haushaltsplan Gemeinde Lohfelden

Teilergebnishaushalt  
Kostenstelle 02120000 Ordnungsbehördenbezirk -Gefahrgut-

Gemeinde Lohfelden

<b>Produktbereich</b>	02	Sicherheit und Ordnung
<b>Produktgruppe</b>	021	Ordnungsangelegenheiten
<b>Produkt</b>	02120	Ordnungsbehördenbezirk -Gefahrgut-
<b>Kostenstelle</b>	02120000	Ordnungsbehördenbezirk -Gefahrgut-

Nr.	Konten	Bezeichnung Ordentliche Erträge	Ansatz 2021	Ansatz 2020	Ergebnis Jahresabschl. 2019	Ergebnis Jahresabschl. 2018
01	50	<b>Privatrechtliche Leistungsentgelte</b>				
02	51	<b>Öffentlich-rechtliche Leistungsentgelte</b>				
03	548-549	<b>Kostenersatzleistungen und -erstattungen</b>	-85.000	-75.000	-95.000	-166.427
	5482000	Kostenerstattungen von Gemeinden/GV	-85.000	-75.000	-95.000	-166.427
04	52	<b>Bestandsveränderungen und aktivierte Eigenleistungen</b>				
05	55	<b>Steuern und steuerähnliche Erträge einschl. Erträge aus gesetzlichen Umlagen</b>				
06	547	<b>Erträge aus Transferleistungen</b>				
07	540-543	<b>Erträge aus Zuweisungen und Zuschüssen für lfd. Zwecke und allgemeine Umlagen</b>				
08	546	<b>Erträge aus der Auflösung von Sonderposten aus Investitionszuweisungen, -zuschüssen und Investitionsbeiträgen</b>				
09	53	<b>Sonstige ordentliche Erträge</b>				
10		<b>Summe der ordentlichen Erträge (Nr. 1 bis 9) Ordentliche Aufwendungen</b>	-85.000	-75.000	-95.000	-166.427
11	62, 63, 640-643, 647-649, 65	<b>Personalaufwendungen</b>	42.300	41.800	40.540	38.004
	6301000	Dienst-, Amtsbezüge einschl. tarifl. Zulagen	40.300	39.800	38.500	36.997
	6490100	Beihilfen Bezügebereich	2.000	2.000	2.000	1.007
	6590000	übrige sonstige Personalaufwendungen			40	
12	644-646	<b>Versorgungsaufwendungen</b>	18.400	18.150	14.300	14.290
	6440100	Versorgungsbezüge Beamte	18.400	18.150	14.300	14.290
13	60, 61, 67-69	<b>Aufwendungen für Sach- und Dienstleistungen</b>	8.550	8.070	8.000	3.654
	6010100	Aufw. für Büromat. u. Drucks. d. Verw. u. ähnl. Ei	200	200	200	
	6055000	Treibstoffe	700	500	500	149
	6070000	Aufw. für Berufskleidung, Arbeitsschutzmittel	100	100		
	6089000	übriger sonstiger Materialaufwand	100	100	100	
	6164000	Instandhaltung von Fahrzeugen	500	500	500	35
	6173000	Fremdreinigung	100	100	100	
	6710000	Leasing	1.500	1.500	3.000	1.886
	6720000	Lizenzen und Konzessionen	1.200	1.200		480
	6810000	Aufw. Zeitungen u Fachlit. d. Verw. u ähnl. Einr.	500	270	500	394
	6820000	Porto und Versandkosten	100	100	100	
	6832000	Telefonkosten	400	400	400	
	6850000	Reisekosten	300	300	300	
	6862000	Aufw. für Gästebewirtung (Repräsentation)	200	200	200	
	6880000	Aufw. Für Fort- und Weiterbildung	2.000	2.000	1.500	145
	6901000	Kfz-Versicherungsbeiträge	650	600	600	565
14	66	<b>Abschreibungen</b>				
15	71	<b>Aufwendungen für Zuweisungen und Zuschüsse sowie besondere Finanzaufwendungen</b>	9.000	10.000	10.500	17.779
	7172000	sonstige Erstattungen an Gemeinden (GV)	9.000	10.000	10.500	17.779
16	73	<b>Steueraufwendungen einschl. Aufwendungen aus gesetzlichen Umlageverpflichtungen</b>				
17	72	<b>Transferaufwendungen</b>				
18	70, 74, 76	<b>Sonstige ordentliche Aufwendungen</b>	100	100	100	

## Haushaltsplan Gemeinde Lohfelden

**Teilergebnishaushalt  
 Kostenstelle 02120000 Ordnungsbehördenbezirk -Gefahrgut-**

Gemeinde Lohfelden

Nr.	Konten	Bezeichnung Ordentliche Erträge	Ansatz 2021	Ansatz 2020	Ergebnis Jahresabschl. 2019	Ergebnis Jahresabschl. 2018
	7030000	Kfz-Steuer	100	100	100	
<b>19</b>		<b>Summe der ordentlichen Aufwendungen (Nr. 11 bis 18)</b>	<b>78.350</b>	<b>78.120</b>	<b>73.440</b>	<b>73.726</b>
<b>20</b>		<b>Verwaltungsergebnis (Nr. 10 ./ Nr. 19)</b>	<b>-6.650</b>	<b>3.120</b>	<b>-21.560</b>	<b>-92.701</b>
<b>21</b>	<b>56, 57</b>	<b>Finanzerträge</b>				
<b>22</b>	<b>77</b>	<b>Finanzaufwendungen</b>				
<b>23</b>		<b>Finanzergebnis (Nr. 21 bis Nr. 22)</b>				
<b>24</b>		<b>Ordentliches Ergebnis (Verwaltungsergebnis und Finanzergebnis Nr. 20 und Nr. 23)</b>	<b>-6.650</b>	<b>3.120</b>	<b>-21.560</b>	<b>-92.701</b>
<b>25</b>	<b>59</b>	<b>Außerordentliche Erträge</b>				
<b>26</b>	<b>79</b>	<b>Außerordentliche Aufwendungen</b>				
<b>27</b>		<b>Außerordentliches Ergebnis (Nr. 25 ./ Nr. 26)</b>				
<b>28</b>		<b>Jahresergebnis vor internen Leistungsbeziehungen (ordentliches Ergebnis und außerordentliches Ergebnis Nr. 24 und Nr. 27)</b>	<b>-6.650</b>	<b>3.120</b>	<b>-21.560</b>	<b>-92.701</b>
<b>29</b>		<b>Erlöse der Internen Leistungsbeziehungen</b>				
<b>30</b>		<b>Kosten der Internen Leistungsbeziehungen</b>	<b>11.400</b>	<b>13.200</b>	<b>12.900</b>	<b>13.155</b>
	9600000	Kosten aus interner Leistungsverrechnung		13.200		
	9700000	Interne Leistungsverrechnung	11.400		12.900	13.155
<b>31</b>		<b>Ergebnis der Internen Leistungsbeziehungen</b>	<b>11.400</b>	<b>13.200</b>	<b>12.900</b>	<b>13.155</b>
<b>32</b>		<b>Jahresergebnis nach Internen Leistungsbeziehungen</b>	<b>4.750</b>	<b>16.320</b>	<b>-8.660</b>	<b>-79.546</b>

## Haushaltsplan Gemeinde Lohfelden

**Teilergebnishaushalt  
Kostenstelle 02200000 Ordnungspolizei/Straßenverkehrsbehörde**

Gemeinde Lohfelden

<b>Produktbereich</b>	02	Sicherheit und Ordnung
<b>Produktgruppe</b>	022	Ordnungspolizei/ Straßenverkehrsbehörde
<b>Produkt</b>	02200	Ordnungspolizei/Straßenverkehrsbehörde
<b>Kostenstelle</b>	02200000	Ordnungspolizei/Straßenverkehrsbehörde

Nr.	Konten	Bezeichnung Ordentliche Erträge	Ansatz 2021	Ansatz 2020	Ergebnis Jahresabschl. 2019	Ergebnis Jahresabschl. 2018
<b>01</b>	<b>50</b>	<b>Privatrechtliche Leistungsentgelte</b>				
<b>02</b>	<b>51</b>	<b>Öffentlich-rechtliche Leistungsentgelte</b>	<b>-141.000</b>	<b>-161.000</b>	<b>-189.000</b>	<b>-196.134</b>
	5101000	öffentlich rechtliche Verwaltungsgebühren	-11.000	-11.000	-9.000	-7.853
	5150000	Erträge aus Bußgeldern u Verwarnungen	-130.000	-150.000	-180.000	-188.281
<b>03</b>	<b>548-549</b>	<b>Kostenersatzleistungen und -erstattungen</b>	<b>-7.000</b>	<b>-5.000</b>	<b>-5.000</b>	<b>-3.176</b>
	5482000	Kostenerstattungen von Gemeinden/GV	-2.000			
	5488000	Kostenerstattungen von übrigen Bereichen	-5.000	-5.000	-5.000	-3.176
<b>04</b>	<b>52</b>	<b>Bestandsveränderungen und aktivierte Eigenleistungen</b>				
<b>05</b>	<b>55</b>	<b>Steuern und steuerähnliche Erträge einschl. Erträge aus gesetzlichen Umlagen</b>				
<b>06</b>	<b>547</b>	<b>Erträge aus Transferleistungen</b>				
<b>07</b>	<b>540-543</b>	<b>Erträge aus Zuweisungen und Zuschüssen für lfd. Zwecke und allgemeine Umlagen</b>				
<b>08</b>	<b>546</b>	<b>Erträge aus der Auflösung von Sonderposten aus Investitionszuweisungen, -zuschüssen und Investitionsbeiträgen</b>				
<b>09</b>	<b>53</b>	<b>Sonstige ordentliche Erträge</b>	<b>-1.000</b>	<b>-1.000</b>		
	5330000	Erträge aus Schadensersatzleistungen	-1.000	-1.000		
<b>10</b>		<b>Summe der ordentlichen Erträge (Nr. 1 bis 9) Ordentliche Aufwendungen</b>	<b>-149.000</b>	<b>-167.000</b>	<b>-194.000</b>	<b>-199.310</b>
<b>11</b>	<b>62, 63, 640-643, 647-649, 65</b>	<b>Personalaufwendungen</b>	<b>186.825</b>	<b>103.620</b>	<b>98.006</b>	<b>93.464</b>
	6201000	Entg. für geleist. Arbeitszeit (einschl. Zulagen)	114.688	46.934	40.860	41.337
	6301000	Dienst-, Amtsbezüge einschl. tarifl. Zulagen	46.000	45.300	46.500	41.945
	6401000	AG-Anteil zur Sozialvers. Entgeltbereich	22.937	9.386	8.396	8.466
	6490100	Beihilfen Bezügebereich	3.000	2.000	2.000	1.715
	6590000	übrige sonstige Personalaufwendungen	200		250	
<b>12</b>	<b>644-646</b>	<b>Versorgungsaufwendungen</b>	<b>27.881</b>	<b>23.516</b>	<b>21.351</b>	<b>32.905</b>
	6440100	Versorgungsbezüge Beamte	21.000	20.700	18.900	18.944
	6451000	Auf. an Verso. kassen f tarifl. Beschäftigte	6.881	2.816	2.451	2.565
	6460100	Zuführung zu Pensionsrückstellungen				6.796
	6461000	Zuführung zu Beihilferückstellungen -aktive-				4.600
<b>13</b>	<b>60, 61, 67-69</b>	<b>Aufwendungen für Sach- und Dienstleistungen</b>	<b>99.450</b>	<b>101.950</b>	<b>99.450</b>	<b>90.998</b>
	6010100	Aufw. für Büromat. u. Drucks. d. Verw. u. ähnl. Ei	100	100	100	9
	6051000	Strom	4.100	4.100	4.100	1.644
	6070000	Aufw. für Berufskleidung, Arbeitsschutzmittel	1.000	1.000	1.500	
	6101000	Fremdleist. für Erzeugnisse u. and. Umsatzleist.	150	150	150	119
	6165000	Instandh. v. Sachanl. Gemeingebr., Infrastr.verm.	100	100	100	2.260
	6166000	Wartungskosten	12.000	12.000	10.000	5.087
	6771000	Aufw. für Sachverst., Rechtsanwälte u. Gerichtskos				45
	6810000	Aufw. Zeitungen u Fachlit. d. Verw. u ähnl. Einr.	400	400	400	327
	6820000	Porto und Versandkosten	9.000	9.000	9.000	10.786
	6831000	Datenübertragungskosten	8.500	8.500	8.500	7.944
	6880000	Aufw. Für Fort- und Weiterbildung	4.000	1.500	500	321
	6890000	sonstige Aufwendungen für Kommunikation	60.000	65.000	65.000	62.378
	6910000	Beitr. Wirtschaftsverb. & Berufsvertr, sonst. Vere	100	100	100	77
<b>14</b>	<b>66</b>	<b>Abschreibungen</b>	<b>411</b>	<b>570</b>	<b>5.880</b>	<b>4.978</b>

## Haushaltsplan Gemeinde Lohfelden

**Teilergebnishaushalt  
Kostenstelle 02200000 Ordnungspolizei/Straßenverkehrsbehörde**

Gemeinde Lohfelden

Nr.	Konten	Bezeichnung Ordentliche Erträge	Ansatz 2021	Ansatz 2020	Ergebnis Jahresabschl. 2019	Ergebnis Jahresabschl. 2018
	6630000	Abschr. auf techn. Anlagen u. Maschinen				1.318
	6641000	Abschr. auf andere Anlagen			4.941	2.695
	6645000	Abschr. auf Geschäftsausstattung	325	335	704	731
	6650000	Abschreibung geringwertige Wirtschaftsgüter (GWG)	86	235	235	235
<b>15</b>	<b>71</b>	<b>Aufwendungen für Zuweisungen und Zuschüsse sowie besondere Finanzaufwendungen</b>				
<b>16</b>	<b>73</b>	<b>Steueraufwendungen einschl. Aufwendungen aus gesetzlichen Umlageverpflichtungen</b>				
<b>17</b>	<b>72</b>	<b>Transferaufwendungen</b>				
<b>18</b>	<b>70, 74, 76</b>	<b>Sonstige ordentliche Aufwendungen</b>				
<b>19</b>		<b>Summe der ordentlichen Aufwendungen (Nr. 11 bis 18)</b>	<b>314.567</b>	<b>229.656</b>	<b>224.687</b>	<b>222.344</b>
<b>20</b>		<b>Verwaltungsergebnis (Nr. 10 ./ Nr. 19)</b>	<b>165.567</b>	<b>62.656</b>	<b>30.687</b>	<b>23.034</b>
<b>21</b>	<b>56, 57</b>	<b>Finanzerträge</b>				
<b>22</b>	<b>77</b>	<b>Finanzaufwendungen</b>				
<b>23</b>		<b>Finanzergebnis (Nr. 21 bis Nr. 22)</b>				
<b>24</b>		<b>Ordentliches Ergebnis (Verwaltungsergebnis und Finanzergebnis Nr. 20 und Nr. 23)</b>	<b>165.567</b>	<b>62.656</b>	<b>30.687</b>	<b>23.034</b>
<b>25</b>	<b>59</b>	<b>Außerordentliche Erträge</b>				
<b>26</b>	<b>79</b>	<b>Außerordentliche Aufwendungen</b>				
<b>27</b>		<b>Außerordentliches Ergebnis (Nr. 25 ./ Nr. 26)</b>				
<b>28</b>		<b>Jahresergebnis vor Internen Leistungsbeziehungen (ordentliches Ergebnis und außerordentliches Ergebnis Nr. 24 und Nr. 27)</b>	<b>165.567</b>	<b>62.656</b>	<b>30.687</b>	<b>23.034</b>
<b>29</b>		<b>Erlöse der Internen Leistungsbeziehungen</b>				
<b>30</b>		<b>Kosten der Internen Leistungsbeziehungen</b>	<b>27.400</b>	<b>31.300</b>	<b>28.900</b>	<b>31.316</b>
	9600000	Kosten aus interner Leistungsverrechnung		31.300		
	9700000	Interne Leistungsverrechnung	27.400		28.900	31.316
<b>31</b>		<b>Ergebnis der Internen Leistungsbeziehungen</b>	<b>27.400</b>	<b>31.300</b>	<b>28.900</b>	<b>31.316</b>
<b>32</b>		<b>Jahresergebnis nach Internen Leistungsbeziehungen</b>	<b>192.967</b>	<b>93.956</b>	<b>59.587</b>	<b>54.350</b>

## Haushaltsplan Gemeinde Lohfelden

Teilergebnishaushalt  
Kostenstelle 02300000 Brandschutz

Gemeinde Lohfelden

<b>Produktbereich</b>	02	Sicherheit und Ordnung
<b>Produktgruppe</b>	023	Brandschutz
<b>Produkt</b>	02300	Brandschutz
<b>Kostenstelle</b>	02300000	Brandschutz

Nr.	Konten	Bezeichnung Ordentliche Erträge	Ansatz 2021	Ansatz 2020	Ergebnis Jahresabschl. 2019	Ergebnis Jahresabschl. 2018
<b>01</b>	<b>50</b>	<b>Privatrechtliche Leistungsentgelte</b>				
<b>02</b>	<b>51</b>	<b>Öffentlich-rechtliche Leistungsentgelte</b>	<b>-25.000</b>	<b>-25.000</b>	<b>-25.000</b>	<b>-16.301</b>
	5110000	öffentlich rechtliche Benutzungsgebühren	-25.000	-25.000	-25.000	-16.301
<b>03</b>	<b>548-549</b>	<b>Kostenersatzleistungen und -erstattungen</b>	<b>-6.000</b>	<b>-2.000</b>	<b>-6.000</b>	
	5482000	Kostenerstattungen von Gemeinden/GV	-5.000			
	5487000	Kostenerstattungen von priv Unternehmen	-1.000	-1.000	-1.000	
	5488000	Kostenerstattungen von übrigen Bereichen		-1.000	-5.000	
<b>04</b>	<b>52</b>	<b>Bestandsveränderungen und aktivierte Eigenleistungen</b>				
<b>05</b>	<b>55</b>	<b>Steuern und steuerähnliche Erträge einschl. Erträge aus gesetzlichen Umlagen</b>				
<b>06</b>	<b>547</b>	<b>Erträge aus Transferleistungen</b>				
<b>07</b>	<b>540-543</b>	<b>Erträge aus Zuweisungen und Zuschüssen für lfd. Zwecke und allgemeine Umlagen</b>				
<b>08</b>	<b>546</b>	<b>Erträge aus der Auflösung von Sonderposten aus Investitionszuweisungen, -zuschüssen und Investitionsbeiträgen</b>	<b>-7.637</b>	<b>-8.206</b>	<b>-7.566</b>	<b>-8.050</b>
	5460100	Erträge Auflös SOPO Invest vom öffentl Bereich	-7.637	-8.206	-7.566	-8.050
<b>09</b>	<b>53</b>	<b>Sonstige ordentliche Erträge</b>	<b>-550</b>	<b>-550</b>	<b>-550</b>	<b>-2.418</b>
	5330000	Erträge aus Schadensersatzleistungen	-500	-500	-500	-2.418
	5399000	andere sonstige betriebliche Erträge	-50	-50	-50	
<b>10</b>		<b>Summe der ordentlichen Erträge (Nr. 1 bis 9) Ordentliche Aufwendungen</b>	<b>-39.187</b>	<b>-35.756</b>	<b>-39.116</b>	<b>-26.770</b>
<b>11</b>	<b>62, 63, 640-643, 647-649, 65</b>	<b>Personalaufwendungen</b>	<b>78.850</b>	<b>68.279</b>	<b>22.036</b>	<b>20.874</b>
	6201000	Entg. für geleist. Arbeitszeit (einschl. Zulagen)	51.459	44.483	5.671	5.520
	6401000	AG-Anteil zur Sozialvers. Entgeltbereich	10.291	8.896	1.165	1.074
	6420000	Beiträge z. Berufsgenossenschaft u. Unfallvers.	16.200	12.500	14.000	12.392
	6495000	Fürsorge u. Unterstützungsleist. (AN/Beamte)	500	500	500	
	6590000	übrige sonstige Personalaufwendungen	400	1.900	700	1.888
<b>12</b>	<b>644-646</b>	<b>Versorgungsaufwendungen</b>	<b>3.087</b>	<b>2.669</b>	<b>340</b>	<b>345</b>
	6451000	Auf. an Verso. kassen f tariff. Beschäftigte	3.087	2.669	340	345
<b>13</b>	<b>60, 61, 67-69</b>	<b>Aufwendungen für Sach- und Dienstleistungen</b>	<b>277.300</b>	<b>241.145</b>	<b>304.780</b>	<b>128.148</b>
	6001100	Lebensmittelkosten	2.000			
	6010100	Aufw. für Büromat. u. Drucks. d. Verw. u. ähnl. Ei	950	800	800	1.198
	6020000	Hilfsstoffe	2.800	2.000	2.000	233
	6030200	Praxis- u. Laborbedarf, Arzneimittel	4.000	1.000	500	909
	6051000	Strom	8.000	10.000	1.600	6.709
	6052000	Gas	6.000	6.000	10.000	3.836
	6054000	Heizöl			500	
	6055000	Treibstoffe	4.500	4.500	4.500	3.478
	6056000	Wasser	500	500	500	320
	6057000	Abwasser	2.000	2.000	2.000	1.867
	6063000	Materialaufw. für Einrichtungen und Ausstattungen	15.000	8.500	9.480	4.510
	6069000	sonstiger Aufw. für Reparatur u. Instandhaltung	100	100	100	
	6070000	Aufw. für Berufskleidung, Arbeitsschutzmittel	51.600	32.245	24.200	9.376
	6081000	Reinigungsmaterial	500	500	500	27
	6089000	übriger sonstiger Materialaufwand	500	2.000	100	4.026

## Haushaltsplan Gemeinde Lohfelden

Teilergebnishaushalt  
Kostenstelle 02300000 Brandschutz

Gemeinde Lohfelden

Nr.	Konten	Bezeichnung Ordentliche Erträge	Ansatz 2021	Ansatz 2020	Ergebnis Jahresabschl. 2019	Ergebnis Jahresabschl. 2018
	6131000	Aufw. Entsch. ehrenamtl. Tätige (sow. N. Hkto 678)	12.000	12.000	11.000	10.362
	6139000	sonstige weitere Fremdleistungen		100	100	
	6161000	Instandh. Gebäude, Außenanl. (Bauunterhaltung)	6.500	10.500	6.300	6.543
	6162000	Instandh. von techn. Anlagen in Betriebsbauten				606
	6163000	Instandh. von Einrichtungen und Ausstattungen	15.200	15.200	14.500	5.710
	6164000	Instandhaltung von Fahrzeugen	74.500	67.500	23.100	13.741
	6166000	Wartungskosten	8.000	14.000	12.000	23.940
	6166010	Wartungskosten Geräte	18.200	7.500	86.300	
	6171000	Aufwendungen für Fremdensorgung	5.000	1.000	1.000	
	6171100	Müllabfuhrgebühren		1.000	1.000	
	6173000	Fremdreinigung	7.500	7.500	7.200	7.027
	6179000	And. sonstige Aufwendungen für bezogene Leistungen	600			
	6710000	Leasing	600	4.800	4.800	
	6720000	Lizenzen und Konzessionen	500	500	52.100	2.975
	6730000	Gebühren		100	100	71
	6771000	Aufw. für Sachverst., Rechtsanwälte u. Gerichtskos	1.000	1.100	1.000	304
	6810000	Aufw. Zeitungen u Fachlit. d. Verw. u ähnl. Einr.	1.750	600	600	776
	6820000	Porto und Versandkosten				14
	6831000	Datenübertragungskosten	300	300	300	161
	6832000	Telefonkosten	3.300	4.000	4.000	3.721
	6850000	Reisekosten	300	300	100	335
	6861000	Aufw. für Öffentlichkeitsarbeit	2.800	2.500	2.500	923
	6862000	Aufw. für Gästebewirtung (Repräsentation)				231
	6880000	Aufw. Für Fort- und Weiterbildung	12.300	11.700	11.000	6.436
	6890000	sonstige Aufwendungen für Kommunikation			300	
	6900100	Beiträge f. Gebäudebezogene Versicherungen	3.700	4.300	4.000	3.936
	6901000	Kfz-Versicherungsbeiträge	3.900	3.600	3.500	3.252
	6909000	Beiträge für sonstige Versicherungen	900	900	1.200	598
<b>14</b>	<b>66</b>	<b>Abschreibungen</b>	<b>105.660</b>	<b>117.013</b>	<b>124.357</b>	<b>123.776</b>
	6619000	sonst. Abschr. immat. Verm.gegenstände d. Anl.verm	655		2.972	166
	6620000	Abschr. Gebäude u. -einr. , SachAnlag., InfrStrktV	57.946	57.946	57.946	57.946
	6630000	Abschr. auf techn. Anlagen u. Maschinen	258	258	452	590
	6642000	Abschr. auf Betriebsausstattung	9.144	6.985	5.196	7.198
	6643000	Abschr. auf Fuhrpark	22.771	31.548	32.434	32.434
	6645000	Abschr. auf Geschäftsausstattung	12.785	18.705	16.407	21.510
	6650000	Abschreibung geringwertige Wirtschaftsgüter (GWG)	2.101	1.571	8.950	3.932
<b>15</b>	<b>71</b>	<b>Aufwendungen für Zuweisungen und Zuschüsse sowie besondere Finanzaufwendungen</b>	<b>2.000</b>	<b>2.000</b>	<b>2.000</b>	<b>2.825</b>
	7128000	Zuschüsse für laufende Zwecke an übrige Bereiche	2.000	2.000	2.000	2.825
<b>16</b>	<b>73</b>	<b>Steueraufwendungen einschl. Aufwendungen aus gesetzlichen Umlageverpflichtungen</b>	<b>2.200</b>	<b>2.200</b>	<b>2.200</b>	<b>1.057</b>
	7354900	andere Umlagen	2.200	2.200	2.200	1.057
<b>17</b>	<b>72</b>	<b>Transferaufwendungen</b>	<b>10.000</b>	<b>10.000</b>	<b>10.000</b>	<b>8.851</b>
	7299000	Andere Aufwendungen für sonst.Leistung. an Dritte	10.000	10.000	10.000	8.851
<b>18</b>	<b>70, 74, 76</b>	<b>Sonstige ordentliche Aufwendungen</b>	<b>450</b>	<b>450</b>	<b>300</b>	<b>55</b>
	7020000	Grundsteuer	150	150		129
	7030000	Kfz-Steuer	300	300	300	-75
<b>19</b>		<b>Summe der ordentlichen Aufwendungen (Nr. 11 bis 18)</b>	<b>479.547</b>	<b>443.756</b>	<b>466.013</b>	<b>285.931</b>
<b>20</b>		<b>Verwaltungsergebnis (Nr. 10 ./ Nr. 19)</b>	<b>440.360</b>	<b>408.000</b>	<b>426.897</b>	<b>259.161</b>
<b>21</b>	<b>56, 57</b>	<b>Finanzerträge</b>				

## Haushaltsplan Gemeinde Lohfelden

**Teilergebnishaushalt  
Kostenstelle 02300000 Brandschutz**

Gemeinde Lohfelden

Nr.	Konten	Bezeichnung Ordentliche Erträge	Ansatz 2021	Ansatz 2020	Ergebnis Jahresabschl. 2019	Ergebnis Jahresabschl. 2018
<b>22</b>	<b>77</b>	<b>Finanzaufwendungen</b>				
<b>23</b>		<b>Finanzergebnis (Nr. 21 bis Nr. 22)</b>				
<b>24</b>		<b>Ordentliches Ergebnis (Verwaltungsergebnis und Finanzergebnis Nr. 20 und Nr. 23)</b>	<b>440.360</b>	<b>408.000</b>	<b>426.897</b>	<b>259.161</b>
<b>25</b>	<b>59</b>	<b>Außerordentliche Erträge</b>	<b>-1.000</b>	<b>-1.000</b>	<b>-1.000</b>	<b>-430</b>
	5901000	Erträge aus Spenden Nachlässen und Schenkungen	-1.000	-1.000	-1.000	-30
	5912000	Ertr. aus der Veräuß.v. Vermögensgegenst.üb.410 €				-400
<b>26</b>	<b>79</b>	<b>Außerordentliche Aufwendungen</b>				
<b>27</b>		<b>Außerordentliches Ergebnis (Nr. 25 ./, Nr. 26)</b>	<b>-1.000</b>	<b>-1.000</b>	<b>-1.000</b>	<b>-430</b>
<b>28</b>		<b>Jahresergebnis vor Internen Leistungsbeziehungen (ordentliches Ergebnis und außerordentliches Ergebnis Nr. 24 und Nr. 27)</b>	<b>439.360</b>	<b>407.000</b>	<b>425.897</b>	<b>258.731</b>
<b>29</b>		<b>Erlöse der Internen Leistungsbeziehungen</b>				
<b>30</b>		<b>Kosten der Internen Leistungsbeziehungen</b>	<b>49.300</b>	<b>17.600</b>	<b>14.900</b>	<b>17.653</b>
	9600000	Kosten aus interner Leistungsverrechnung		17.600		
	9700000	Interne Leistungsverrechnung	49.300		14.900	17.653
<b>31</b>		<b>Ergebnis der Internen Leistungsbeziehungen</b>	<b>49.300</b>	<b>17.600</b>	<b>14.900</b>	<b>17.653</b>
<b>32</b>		<b>Jahresergebnis nach Internen Leistungsbeziehungen</b>	<b>488.660</b>	<b>424.600</b>	<b>440.797</b>	<b>276.384</b>



## Haushaltsplan Gemeinde Lohfelden

Teilergebnishaushalt  
Kostenstelle 02301000 Fuhrpark Feuerwehr - Verrechnungs-KoSt -

Gemeinde Lohfelden

Produktbereich	02	Sicherheit und Ordnung
Produktgruppe	023	Brandschutz
Produkt	02300	Brandschutz
Kostenstelle	02301000	Fuhrpark Feuerwehr - Verrechnungs-KoSt -

Nr.	Konten	Bezeichnung Ordentliche Erträge	Ansatz 2021	Ansatz 2020	Ergebnis Jahresabschl. 2019	Ergebnis Jahresabschl. 2018
01	50	Privatrechtliche Leistungsentgelte				
02	51	Öffentlich-rechtliche Leistungsentgelte				
03	548-549	Kostenersatzleistungen und -erstattungen				
04	52	Bestandsveränderungen und aktivierte Eigenleistungen				
05	55	Steuern und steuerähnliche Erträge einschl. Erträge aus gesetzlichen Umlagen				
06	547	Erträge aus Transferleistungen				
07	540-543	Erträge aus Zuweisungen und Zuschüssen für lfd. Zwecke und allgemeine Umlagen				
08	546	Erträge aus der Auflösung von Sonderposten aus Investitionszuweisungen, -zuschüssen und Investitionsbeiträgen				
09	53	Sonstige ordentliche Erträge				
10		Summe der ordentlichen Erträge (Nr. 1 bis 9) Ordentliche Aufwendungen				
11	62, 63, 640-643, 647-649, 65	Personalaufwendungen				
12	644-646	Versorgungsaufwendungen				
13	60, 61, 67-69	Aufwendungen für Sach- und Dienstleistungen				
14	66	Abschreibungen				
15	71	Aufwendungen für Zuweisungen und Zuschüsse sowie besondere Finanzaufwendungen				
16	73	Steueraufwendungen einschl. Aufwendungen aus gesetzlichen Umlageverpflichtungen				
17	72	Transferaufwendungen				
18	70, 74, 76	Sonstige ordentliche Aufwendungen				
19		Summe der ordentlichen Aufwendungen (Nr. 11 bis 18)				
20		Verwaltungsergebnis (Nr. 10 ./ Nr. 19)				
21	56, 57	Finanzerträge				
22	77	Finanzaufwendungen				
23		Finanzergebnis (Nr. 21 bis Nr. 22)				
24		Ordentliches Ergebnis (Verwaltungsergebnis und Finanzergebnis Nr. 20 und Nr. 23)				
25	59	Außerordentliche Erträge				
26	79	Außerordentliche Aufwendungen				
27		Außerordentliches Ergebnis (Nr. 25 ./ Nr. 26)				
28		Jahresergebnis vor internen Leistungsbeziehungen (ordentliches Ergebnis und außerordentliches Ergebnis Nr. 24 und Nr. 27)				
29		Erlöse der internen Leistungsbeziehungen	-32.600			
	9001000	Interne Leistungsverrechnung	-32.600			
30		Kosten der internen Leistungsbeziehungen				
31		Ergebnis der internen Leistungsbeziehungen	-32.600			
32		Jahresergebnis nach internen Leistungsbeziehungen	-32.600			

## Haushaltsplan Gemeinde Lohfelden

Teilergebnishaushalt  
Kostenstelle 02302000 Feuerwehrgebäude - Verrechnungs-KoSt -

Gemeinde Lohfelden

Produktbereich	02	Sicherheit und Ordnung
Produktgruppe	023	Brandschutz
Produkt	02300	Brandschutz
Kostenstelle	02302000	Feuerwehrgebäude - Verrechnungs-KoSt -

Nr.	Konten	Bezeichnung Ordentliche Erträge	Ansatz 2021	Ansatz 2020	Ergebnis Jahresabschl. 2019	Ergebnis Jahresabschl. 2018
01	50	Privatrechtliche Leistungsentgelte				
02	51	Öffentlich-rechtliche Leistungsentgelte				
03	548-549	Kostenersatzleistungen und -erstattungen				
04	52	Bestandsveränderungen und aktivierte Eigenleistungen				
05	55	Steuern und steuerähnliche Erträge einschl. Erträge aus gesetzlichen Umlagen				
06	547	Erträge aus Transferleistungen				
07	540-543	Erträge aus Zuweisungen und Zuschüssen für lfd. Zwecke und allgemeine Umlagen				
08	546	Erträge aus der Auflösung von Sonderposten aus Investitionszuweisungen, -zuschüssen und Investitionsbeiträgen				
09	53	Sonstige ordentliche Erträge				
10		Summe der ordentlichen Erträge (Nr. 1 bis 9) Ordentliche Aufwendungen				
11	62, 63, 640-643, 647-649, 65	Personalaufwendungen				
12	644-646	Versorgungsaufwendungen				
13	60, 61, 67-69	Aufwendungen für Sach- und Dienstleistungen				
14	66	Abschreibungen				
15	71	Aufwendungen für Zuweisungen und Zuschüsse sowie besondere Finanzaufwendungen				
16	73	Steueraufwendungen einschl. Aufwendungen aus gesetzlichen Umlageverpflichtungen				
17	72	Transferaufwendungen				
18	70, 74, 76	Sonstige ordentliche Aufwendungen				
19		Summe der ordentlichen Aufwendungen (Nr. 11 bis 18)				
20		Verwaltungsergebnis (Nr. 10 ./ Nr. 19)				
21	56, 57	Finanzerträge				
22	77	Finanzaufwendungen				
23		Finanzergebnis (Nr. 21 bis Nr. 22)				
24		Ordentliches Ergebnis (Verwaltungsergebnis und Finanzergebnis Nr. 20 und Nr. 23)				
25	59	Außerordentliche Erträge				
26	79	Außerordentliche Aufwendungen				
27		Außerordentliches Ergebnis (Nr. 25 ./ Nr. 26)				
28		Jahresergebnis vor internen Leistungsbeziehungen (ordentliches Ergebnis und außerordentliches Ergebnis Nr. 24 und Nr. 27)				
29		Erlöse der internen Leistungsbeziehungen				
30		Kosten der internen Leistungsbeziehungen				
31		Ergebnis der internen Leistungsbeziehungen				
32		Jahresergebnis nach internen Leistungsbeziehungen				

## Haushaltsplan Gemeinde Lohfelden

Teilergebnishaushalt  
Kostenstelle 02310000 Katastrophenschutz

Gemeinde Lohfelden

Produktbereich	02	Sicherheit und Ordnung
Produktgruppe	023	Brandschutz
Produkt	02310	Katastrophenschutz
Kostenstelle	02310000	Katastrophenschutz

Nr.	Konten	Bezeichnung Ordentliche Erträge	Ansatz 2021	Ansatz 2020	Ergebnis Jahresabschl. 2019	Ergebnis Jahresabschl. 2018
01	50	Privatrechtliche Leistungsentgelte				
02	51	Öffentlich-rechtliche Leistungsentgelte	-100	-100	-100	
	5110000	öffentlich rechtliche Benutzungsgebühren	-100	-100	-100	
03	548-549	Kostenersatzleistungen und -erstattungen				
04	52	Bestandsveränderungen und aktivierte Eigenleistungen				
05	55	Steuern und steuerähnliche Erträge einschl. Erträge aus gesetzlichen Umlagen				
06	547	Erträge aus Transferleistungen				
07	540-543	Erträge aus Zuweisungen und Zuschüssen für lfd. Zwecke und allgemeine Umlagen				
08	546	Erträge aus der Auflösung von Sonderposten aus Investitionszuweisungen, -zuschüssen und Investitionsbeiträgen				
09	53	Sonstige ordentliche Erträge				
10		Summe der ordentlichen Erträge (Nr. 1 bis 9) Ordentliche Aufwendungen	-100	-100	-100	
11	62, 63, 640-643, 647-649, 65	Personalaufwendungen				
12	644-646	Versorgungsaufwendungen				
13	60, 61, 67-69	Aufwendungen für Sach- und Dienstleistungen	100	100	100	
	6820000	Porto und Versandkosten	100	100	100	
14	66	Abschreibungen				
15	71	Aufwendungen für Zuweisungen und Zuschüsse sowie besondere Finanzaufwendungen				
16	73	Steueraufwendungen einschl. Aufwendungen aus gesetzlichen Umlageverpflichtungen				
17	72	Transferaufwendungen				
18	70, 74, 76	Sonstige ordentliche Aufwendungen				
19		Summe der ordentlichen Aufwendungen (Nr. 11 bis 18)	100	100	100	
20		Verwaltungsergebnis (Nr. 10 ./ Nr. 19)				
21	56, 57	Finanzerträge				
22	77	Finanzaufwendungen				
23		Finanzergebnis (Nr. 21 bis Nr. 22)				
24		Ordentliches Ergebnis (Verwaltungsergebnis und Finanzergebnis Nr. 20 und Nr. 23)				
25	59	Außerordentliche Erträge				
26	79	Außerordentliche Aufwendungen				
27		Außerordentliches Ergebnis (Nr. 25 ./ Nr. 26)				
28		Jahresergebnis vor internen Leistungsbeziehungen (ordentliches Ergebnis und außerordentliches Ergebnis Nr. 24 und Nr. 27)				
29		Erlöse der internen Leistungsbeziehungen				
30		Kosten der internen Leistungsbeziehungen				
31		Ergebnis der internen Leistungsbeziehungen				
32		Jahresergebnis nach internen Leistungsbeziehungen				

## Haushaltsplan Gemeinde Lohfelden

**Teilergebnishaushalt  
Kostenstelle 02312000 Feuerwehrgebäude**

Gemeinde Lohfelden

<b>Produktbereich</b>	02	Sicherheit und Ordnung
<b>Produktgruppe</b>	023	Brandschutz
<b>Produkt</b>	02312	Feuerwehrgebäude
<b>Kostenstelle</b>	02312000	Feuerwehrgebäude

Nr.	Konten	Bezeichnung Ordentliche Erträge	Ansatz 2021	Ansatz 2020	Ergebnis Jahresabschl. 2019	Ergebnis Jahresabschl. 2018
01	50	Privatrechtliche Leistungsentgelte				
02	51	Öffentlich-rechtliche Leistungsentgelte				
03	548-549	Kostenersatzleistungen und -erstattungen				
04	52	Bestandsveränderungen und aktivierte Eigenleistungen				
05	55	Steuern und steuerähnliche Erträge einschl. Erträge aus gesetzlichen Umlagen				
06	547	Erträge aus Transferleistungen				
07	540-543	Erträge aus Zuweisungen und Zuschüssen für lfd. Zwecke und allgemeine Umlagen				
08	546	Erträge aus der Auflösung von Sonderposten aus Investitionszuweisungen, -zuschüssen und Investitionsbeiträgen				
09	53	Sonstige ordentliche Erträge				
10		Summe der ordentlichen Erträge (Nr. 1 bis 9) Ordentliche Aufwendungen				
11	62, 63, 640-643, 647-649, 65	Personalaufwendungen				
12	644-646	Versorgungsaufwendungen				
13	60, 61, 67-69	Aufwendungen für Sach- und Dienstleistungen				
14	66	Abschreibungen				
15	71	Aufwendungen für Zuweisungen und Zuschüsse sowie besondere Finanzaufwendungen				
16	73	Steueraufwendungen einschl. Aufwendungen aus gesetzlichen Umlageverpflichtungen				
17	72	Transferaufwendungen				
18	70, 74, 76	Sonstige ordentliche Aufwendungen				
19		Summe der ordentlichen Aufwendungen (Nr. 11 bis 18)				
20		Verwaltungsergebnis (Nr. 10 ./ Nr. 19)				
21	56, 57	Finanzerträge				
22	77	Finanzaufwendungen				
23		Finanzergebnis (Nr. 21 bis Nr. 22)				
24		Ordentliches Ergebnis (Verwaltungsergebnis und Finanzergebnis Nr. 20 und Nr. 23)				
25	59	Außerordentliche Erträge				
26	79	Außerordentliche Aufwendungen				
27		Außerordentliches Ergebnis (Nr. 25 ./ Nr. 26)				
28		Jahresergebnis vor internen Leistungsbeziehungen (ordentliches Ergebnis und außerordentliches Ergebnis Nr. 24 und Nr. 27)				
29		Erlöse der internen Leistungsbeziehungen				
30		Kosten der internen Leistungsbeziehungen				
31		Ergebnis der internen Leistungsbeziehungen				
32		Jahresergebnis nach internen Leistungsbeziehungen				

## Haushaltsplan Gemeinde Lohfelden

Teilergebnishaushalt  
Kostenstelle 02400000 Meldewesen

Gemeinde Lohfelden

<b>Produktbereich</b>	02	Sicherheit und Ordnung
<b>Produktgruppe</b>	024	Meldewesen
<b>Produkt</b>	02400	Meldewesen
<b>Kostenstelle</b>	02400000	Meldewesen

Nr.	Konten	Bezeichnung Ordentliche Erträge	Ansatz 2021	Ansatz 2020	Ergebnis Jahresabschl. 2019	Ergebnis Jahresabschl. 2018
01	50	<b>Privatrechtliche Leistungsentgelte</b>				
02	51	<b>Öffentlich-rechtliche Leistungsentgelte</b>	<b>-106.300</b>	<b>-106.300</b>	<b>-96.800</b>	<b>-105.998</b>
	5101000	öffentlich rechtliche Verwaltungsgebühren	-100.000	-100.000	-90.000	-101.132
	5101100	Auskunftgebühren	-5.500	-5.500	-6.000	-4.256
	5150000	Erträge aus Bußgeldern u Verwarnungen	-800	-800	-800	-610
03	548-549	<b>Kostenersatzleistungen und -erstattungen</b>	<b>-3.000</b>	<b>-2.000</b>	<b>-2.000</b>	<b>-2.774</b>
	5488000	Kostenerstattungen von übrigen Bereichen	-3.000	-2.000	-2.000	-2.774
04	52	<b>Bestandsveränderungen und aktivierte Eigenleistungen</b>				
05	55	<b>Steuern und steuerähnliche Erträge einschl. Erträge aus gesetzlichen Umlagen</b>				
06	547	<b>Erträge aus Transferleistungen</b>				
07	540-543	<b>Erträge aus Zuweisungen und Zuschüssen für lfd. Zwecke und allgemeine Umlagen</b>				
08	546	<b>Erträge aus der Auflösung von Sonderposten aus Investitionszuweisungen, -zuschüssen und Investitionsbeiträgen</b>				
09	53	<b>Sonstige ordentliche Erträge</b>				
10		<b>Summe der ordentlichen Erträge (Nr. 1 bis 9) Ordentliche Aufwendungen</b>	<b>-109.300</b>	<b>-108.300</b>	<b>-98.800</b>	<b>-108.772</b>
11	62, 63, 640-643, 647-649, 65	<b>Personalaufwendungen</b>	<b>129.513</b>	<b>128.628</b>	<b>125.419</b>	<b>112.307</b>
	6201000	Entg. für geleist. Arbeitszeit (einschl. Zulagen)	102.511	101.890	99.004	88.361
	6301000	Dienst-, Amtsbezüge einschl. tarifl. Zulagen	6.500	6.300	6.000	5.916
	6401000	AG-Anteil zur Sozialvers. Entgeltbereich	20.502	20.378	20.345	17.970
	6590000	übrige sonstige Personalaufwendungen		60	70	60
12	644-646	<b>Versorgungsaufwendungen</b>	<b>9.150</b>	<b>8.988</b>	<b>8.040</b>	<b>7.710</b>
	6440100	Versorgungsbezüge Beamte	3.000	2.875	2.100	2.343
	6451000	Auf. an Verso. kassen f tarifl. Beschäftigte	6.150	6.113	5.940	5.366
13	60, 61, 67-69	<b>Aufwendungen für Sach- und Dienstleistungen</b>	<b>90.250</b>	<b>88.750</b>	<b>76.800</b>	<b>91.521</b>
	6010100	Aufw. für Büromat. u. Drucks. d. Verw. u. ähnl. Ei	3.000	1.000	1.000	1.423
	6101000	Fremdleist. für Erzeugnisse u. and. Umsatzleist.	65.000	65.000	55.000	67.629
	6720000	Lizenzen und Konzessionen	250	800	200	
	6810000	Aufw. Zeitungen u Fachlit. d. Verw. u ähnl. Einr.	600	600	500	683
	6820000	Porto und Versandkosten	300	250		480
	6831000	Datenübertragungskosten	20.000	20.000	19.000	20.239
	6850000	Reisekosten	100	100	100	
	6880000	Aufw. Für Fort- und Weiterbildung	1.000	1.000	1.000	1.068
14	66	<b>Abschreibungen</b>	<b>632</b>	<b>697</b>	<b>41</b>	<b>528</b>
	6645000	Abschr. auf Geschäftsausstattung	632	697	41	528
15	71	<b>Aufwendungen für Zuweisungen und Zuschüsse sowie besondere Finanzaufwendungen</b>	<b>4.100</b>	<b>4.100</b>	<b>3.100</b>	<b>4.476</b>
	7171000	sonstige Erstattungen an das Land	4.000	4.000	3.000	4.454
	7172000	sonstige Erstattungen an Gemeinden (GV)	100	100	100	23
16	73	<b>Steueraufwendungen einschl. Aufwendungen aus gesetzlichen Umlageverpflichtungen</b>				
17	72	<b>Transferaufwendungen</b>				
18	70, 74, 76	<b>Sonstige ordentliche Aufwendungen</b>				

## Haushaltsplan Gemeinde Lohfelden

**Teilergebnishaushalt  
Kostenstelle 02400000 Meldewesen**

Gemeinde Lohfelden

Nr.	Konten	Bezeichnung Ordentliche Erträge	Ansatz 2021	Ansatz 2020	Ergebnis Jahresabschl. 2019	Ergebnis Jahresabschl. 2018
19		<b>Summe der ordentlichen Aufwendungen (Nr. 11 bis 18)</b>	<b>233.645</b>	<b>231.163</b>	<b>213.400</b>	<b>216.543</b>
20		<b>Verwaltungsergebnis (Nr. 10 ./ Nr. 19)</b>	<b>124.345</b>	<b>122.863</b>	<b>114.600</b>	<b>107.771</b>
21	56, 57	Finanzerträge				
22	77	Finanzaufwendungen				
23		<b>Finanzergebnis (Nr. 21 bis Nr. 22)</b>				
24		<b>Ordentliches Ergebnis (Verwaltungsergebnis und Finanzergebnis Nr. 20 und Nr. 23)</b>	<b>124.345</b>	<b>122.863</b>	<b>114.600</b>	<b>107.771</b>
25	59	Außerordentliche Erträge				
26	79	Außerordentliche Aufwendungen				
27		<b>Außerordentliches Ergebnis (Nr. 25 ./ Nr. 26)</b>				
28		<b>Jahresergebnis vor Internen Leistungsbeziehungen (ordentliches Ergebnis und außerordentliches Ergebnis Nr. 24 und Nr. 27)</b>	<b>124.345</b>	<b>122.863</b>	<b>114.600</b>	<b>107.771</b>
29		Erlöse der Internen Leistungsbeziehungen				
30		<b>Kosten der Internen Leistungsbeziehungen</b>	<b>40.900</b>	<b>47.400</b>	<b>47.100</b>	<b>47.397</b>
	9600000	Kosten aus interner Leistungsverrechnung		47.400		
	9700000	Interne Leistungsverrechnung	40.900		47.100	47.397
31		<b>Ergebnis der Internen Leistungsbeziehungen</b>	<b>40.900</b>	<b>47.400</b>	<b>47.100</b>	<b>47.397</b>
32		<b>Jahresergebnis nach Internen Leistungsbeziehungen</b>	<b>165.245</b>	<b>170.263</b>	<b>161.700</b>	<b>155.168</b>

## Haushaltsplan Gemeinde Lohfelden

**Teilergebnishaushalt  
Kostenstelle 02500000 Personenstand und Staatsangehörigkeit**

Gemeinde Lohfelden

<b>Produktbereich</b>	02	Sicherheit und Ordnung
<b>Produktgruppe</b>	025	Personenstand und Staatsangehörigkeit
<b>Produkt</b>	02500	Personenstand und Staatsangehörigkeit
<b>Kostenstelle</b>	02500000	Personenstand und Staatsangehörigkeit

Nr.	Konten	Bezeichnung Ordentliche Erträge	Ansatz 2021	Ansatz 2020	Ergebnis Jahresabschl. 2019	Ergebnis Jahresabschl. 2018
<b>01</b>	<b>50</b>	<b>Privatrechtliche Leistungsentgelte</b>			<b>-100</b>	
	5090000	sonstige Umsatzerlöse			-100	
<b>02</b>	<b>51</b>	<b>Öffentlich-rechtliche Leistungsentgelte</b>		<b>-17.000</b>	<b>-17.000</b>	<b>-14.623</b>
	5101000	öffentlich rechtliche Verwaltungsgebühren		-17.000	-17.000	-14.623
<b>03</b>	<b>548-549</b>	<b>Kostenersatzleistungen und -erstattungen</b>				
<b>04</b>	<b>52</b>	<b>Bestandsveränderungen und aktivierte Eigenleistungen</b>				
<b>05</b>	<b>55</b>	<b>Steuern und steuerähnliche Erträge einschl. Erträge aus gesetzlichen Umlagen</b>				
<b>06</b>	<b>547</b>	<b>Erträge aus Transferleistungen</b>				
<b>07</b>	<b>540-543</b>	<b>Erträge aus Zuweisungen und Zuschüssen für lfd. Zwecke und allgemeine Umlagen</b>				
<b>08</b>	<b>546</b>	<b>Erträge aus der Auflösung von Sonderposten aus Investitionszuweisungen, -zuschüssen und Investitionsbeiträgen</b>				
<b>09</b>	<b>53</b>	<b>Sonstige ordentliche Erträge</b>				
<b>10</b>		<b>Summe der ordentlichen Erträge (Nr. 1 bis 9) Ordentliche Aufwendungen</b>		<b>-17.000</b>	<b>-17.100</b>	<b>-14.623</b>
<b>11</b>	<b>62, 63, 640-643, 647-649, 65</b>	<b>Personalaufwendungen</b>	<b>36.805</b>	<b>88.097</b>	<b>82.333</b>	<b>71.818</b>
	6201000	Entg. für geleist. Arbeitszeit (einschl. Zulagen)	30.671	32.998	27.319	22.273
	6301000	Dienst-, Amtsbezüge einschl. tarifl. Zulagen		45.300	46.400	45.964
	6401000	AG-Anteil zur Sozialvers. Entgeltbereich	6.134	6.599	5.614	1.834
	6490100	Beihilfen Bezügebereich		3.000	3.000	1.577
	6590000	übrige sonstige Personalaufwendungen		200		170
<b>12</b>	<b>644-646</b>	<b>Versorgungsaufwendungen</b>	<b>1.840</b>	<b>22.654</b>	<b>22.239</b>	<b>54.639</b>
	6440100	Versorgungsbezüge Beamte		20.675	20.600	20.851
	6451000	Aufw. an Verso. kassen f tarifl. Beschäftigte	1.840	1.979	1.639	1.160
	6460100	Zuführung zu Pensionsrückstellungen				23.648
	6461000	Zuführung zu Beihilferückstellungen -aktive-				8.980
<b>13</b>	<b>60, 61, 67-69</b>	<b>Aufwendungen für Sach- und Dienstleistungen</b>		<b>12.750</b>	<b>6.250</b>	<b>9.130</b>
	6001000	Rohstoffe/ Material/ Vorprodukte/ Fremdbauteile		1.000	1.500	361
	6010100	Aufw. für Büromat. u. Drucks. d. Verw. u. ähnl. Ei		300	300	553
	6063000	Materialaufw. für Einrichtungen und Ausstattungen		300		183
	6070000	Aufw. für Berufskleidung, Arbeitsschuttmittel			100	
	6139000	sonstige weitere Fremdleistungen		150	150	279
	6720000	Lizenzen und Konzessionen		100	800	5.188
	6790000	sonstige Aufw. f. d. Inanspruchn. v. Rechten u. Di		7.500		
	6810000	Aufw. Zeitungen u Fachlit. d. Verw. u ähnl. Einr.		1.500	1.500	1.624
	6831000	Datenübertragungskosten		1.200	1.200	
	6880000	Aufw. Für Fort- und Weiterbildung		500	500	781
	6910000	Beitr. Wirtschaftsverb. & Berufsvertr, sonst. Vere		200	200	160
<b>14</b>	<b>66</b>	<b>Abschreibungen</b>				
<b>15</b>	<b>71</b>	<b>Aufwendungen für Zuweisungen und Zuschüsse sowie besondere Finanzaufwendungen</b>	<b>110.000</b>			
	7172000	sonstige Erstattungen an Gemeinden (GV)	110.000			
<b>16</b>	<b>73</b>	<b>Steueraufwendungen einschl. Aufwendungen aus gesetzlichen Umlageverpflichtungen</b>				

## Haushaltsplan Gemeinde Lohfelden

**Teilergebnishaushalt  
 Kostenstelle 02500000 Personenstand und Staatsangehörigkeit**

Gemeinde Lohfelden

Nr.	Konten	Bezeichnung Ordentliche Erträge	Ansatz 2021	Ansatz 2020	Ergebnis Jahresabschl. 2019	Ergebnis Jahresabschl. 2018
17	72	Transferaufwendungen				
18	70, 74, 76	Sonstige ordentliche Aufwendungen				
19		Summe der ordentlichen Aufwendungen (Nr. 11 bis 18)	148.645	123.501	110.822	135.586
20		Verwaltungsergebnis (Nr. 10 ./ Nr. 19)	148.645	106.501	93.722	120.963
21	56, 57	Finanzerträge				
22	77	Finanzaufwendungen				
23		Finanzergebnis (Nr. 21 bis Nr. 22)				
24		Ordentliches Ergebnis (Verwaltungsergebnis und Finanzergebnis Nr. 20 und Nr. 23)	148.645	106.501	93.722	120.963
25	59	Außerordentliche Erträge				
26	79	Außerordentliche Aufwendungen				
27		Außerordentliches Ergebnis (Nr. 25 ./ Nr. 26)				
28		Jahresergebnis vor Internen Leistungsbeziehungen (ordentliches Ergebnis und außerordentliches Ergebnis Nr. 24 und Nr. 27)	148.645	106.501	93.722	120.963
29		Erlöse der Internen Leistungsbeziehungen				
30		Kosten der Internen Leistungsbeziehungen	34.100	37.800	32.600	37.757
	9600000	Kosten aus interner Leistungsverrechnung		37.800		
	9700000	Interne Leistungsverrechnung	34.100		32.600	37.757
31		Ergebnis der Internen Leistungsbeziehungen	34.100	37.800	32.600	37.757
32		Jahresergebnis nach Internen Leistungsbeziehungen	182.745	144.301	126.322	158.720



## Haushaltsplan Gemeinde Lohfelden

Teilergebnishaushalt  
Kostenstelle 04100000 Gemeindebücherei Lohfelden

Gemeinde Lohfelden

<b>Produktbereich</b>	04	Kultur und Wissenschaft
<b>Produktgruppe</b>	041	Gemeindebüchereien
<b>Produkt</b>	04100	Gemeindebücherei Lohfelden
<b>Kostenstelle</b>	04100000	Gemeindebücherei Lohfelden

Nr.	Konten	Bezeichnung Ordentliche Erträge	Ansatz 2021	Ansatz 2020	Ergebnis Jahresabschl. 2019	Ergebnis Jahresabschl. 2018
<b>01</b>	<b>50</b>	<b>Privatrechtliche Leistungsentgelte</b>	<b>-350</b>	<b>-350</b>	<b>-232.350</b>	<b>-252.714</b>
	5002000	Umsatzerlöse Eintrittsgelder	-350	-350	-350	-726
	5003000	Umsatzerlöse aus Überlassung Gebäude und Räume			-122.000	-132.468
	5003020	Mieten und Pachten Mensa			-110.000	-119.520
<b>02</b>	<b>51</b>	<b>Öffentlich-rechtliche Leistungsentgelte</b>	<b>-200</b>	<b>-200</b>		
	5110000	öffentlich rechtliche Benutzungsgebühren	-200	-200		
<b>03</b>	<b>548-549</b>	<b>Kostenersatzleistungen und -erstattungen</b>	<b>-26.000</b>	<b>-25.400</b>	<b>-800</b>	<b>-25.955</b>
	5482000	Kostenerstattungen von Gemeinden/GV				-1.760
	5483000	Kostenerstattungen von Zweckverbänden u. dergl.	-25.800	-25.000		-24.150
	5488000	Kostenerstattungen von übrigen Bereichen	-200	-400	-800	-45
<b>04</b>	<b>52</b>	<b>Bestandsveränderungen und aktivierte Eigenleistungen</b>				
<b>05</b>	<b>55</b>	<b>Steuern und steuerähnliche Erträge einschl. Erträge aus gesetzlichen Umlagen</b>				
<b>06</b>	<b>547</b>	<b>Erträge aus Transferleistungen</b>				
<b>07</b>	<b>540-543</b>	<b>Erträge aus Zuweisungen und Zuschüssen für lfd. Zwecke und allgemeine Umlagen</b>	<b>-12.500</b>	<b>-12.500</b>	<b>-12.500</b>	<b>-28.500</b>
	5421000	Zuweisungen für lfd Zwecke vom Land	-12.500	-12.500	-12.500	-28.500
<b>08</b>	<b>546</b>	<b>Erträge aus der Auflösung von Sonderposten aus Investitionszuweisungen, -zuschüssen und Investitionsbeiträgen</b>				
<b>09</b>	<b>53</b>	<b>Sonstige ordentliche Erträge</b>	<b>-6.200</b>	<b>-7.200</b>	<b>-10.200</b>	<b>-5.830</b>
	5330000	Erträge aus Schadensersatzleistungen	-200	-200	-200	-208
	5399000	andere sonstige betriebliche Erträge	-6.000	-7.000	-10.000	-5.622
<b>10</b>		<b>Summe der ordentlichen Erträge (Nr. 1 bis 9) Ordentliche Aufwendungen</b>	<b>-45.250</b>	<b>-45.650</b>	<b>-255.850</b>	<b>-312.999</b>
<b>11</b>	<b>62, 63, 640-643, 647-649, 65</b>	<b>Personalaufwendungen</b>	<b>223.164</b>	<b>213.362</b>	<b>248.202</b>	<b>242.991</b>
	6201000	Entg. für geleist. Arbeitszeit (einschl. Zulagen)	183.470	175.294	204.166	204.625
	6401000	AG-Anteil zur Sozialvers. Entgeltbereich	36.694	35.058	41.956	36.523
	6513000	Aufw. f. übernommene Fahrtk. von Bediensteten	3.000	3.000	2.000	1.838
	6590000	übrige sonstige Personalaufwendungen		10	80	5
<b>12</b>	<b>644-646</b>	<b>Versorgungsaufwendungen</b>	<b>11.008</b>	<b>10.517</b>	<b>12.249</b>	<b>12.077</b>
	6451000	Auf. an Verso. kassen f tarifl. Beschäftigte	11.008	10.517	12.249	12.077
<b>13</b>	<b>60, 61, 67-69</b>	<b>Aufwendungen für Sach- und Dienstleistungen</b>	<b>79.900</b>	<b>79.900</b>	<b>75.650</b>	<b>72.641</b>
	6010100	Aufw. für Büromat. u. Drucks. d. Verw. u. ähnl. Ei	1.500	3.500	3.500	2.658
	6020000	Hilfsstoffe	100	100	100	24
	6030200	Praxis- u. Laborbedarf, Arzneimittel	100	100	100	
	6063000	Materialaufw. für Einrichtungen und Ausstattungen	1.500	3.000	500	558
	6069000	sonstiger Aufw. für Reparatur u. Instandhaltung	500	500		
	6070000	Aufw. für Berufskleidung, Arbeitsschuttmittel	100	100	100	
	6081000	Reinigungsmaterial	100			
	6089000	übriger sonstiger Materialaufwand	3.000	500	100	
	6161000	Instandh. Gebäude, Außenanl. (Bauunterhaltung)	900	900	900	
	6166000	Wartungskosten	500	1.000	500	
	6166010	Wartungskosten Geräte	100			
	6701100	Miete WinBiap	12.500	12.500	11.000	9.146
	6720000	Lizenzen und Konzessionen				466

## Haushaltsplan Gemeinde Lohfelden

**Teilergebnishaushalt  
Kostenstelle 04100000 Gemeindebücherei Lohfelden**

Gemeinde Lohfelden

Nr.	Konten	Bezeichnung Ordentliche Erträge	Ansatz 2021	Ansatz 2020	Ergebnis Jahresabschl. 2019	Ergebnis Jahresabschl. 2018
	6790000	sonstige Aufw. f. d. Inanspruchn. v. Rechten u. Di				7.731
	6810000	Aufw. Zeitungen u Fachlit. d. Verw. u ähnl. Einr.	700	300	150	192
	6811000	Anschaffungen von Büchern Lohfelden	25.000	25.000	25.000	23.738
	6813000	Anschaffungen Non Books	18.000	18.000	16.000	15.829
	6820000	Porto und Versandkosten	100	100	100	
	6831000	Datenübertragungskosten	1.800	500	500	
	6832000	Telefonkosten	3.500	3.500	3.500	3.010
	6850000	Reisekosten	500	500	500	286
	6861000	Aufw. für Öffentlichkeitsarbeit	2.100	2.500	4.800	2.270
	6880000	Aufw. Für Fort- und Weiterbildung	1.000	1.000	2.000	2.387
	6890000	sonstige Aufwendungen für Kommunikation	100	100	100	
	6900100	Beiträge f. Gebäudebezogene Versicherungen	6.000	6.000	6.000	4.169
	6910000	Beitr. Wirtschaftsverb. & Berufsvertr, sonst. Vere	200	200	200	175
<b>14</b>	<b>66</b>	<b>Abschreibungen</b>	<b>123.161</b>	<b>122.552</b>	<b>122.429</b>	<b>123.843</b>
	6620000	Abschr. Gebäude u. -einr., SachAnlag., InfrStrktV	112.751	112.751	112.751	112.751
	6642000	Abschr. auf Betriebsausstattung	9.483	9.300	9.300	9.300
	6645000	Abschr. auf Geschäftsausstattung	245			71
	6650000	Abschreibung geringwertige Wirtschaftsgüter (GWG)	682	501	378	1.094
	6671000	Abschreibung auf Ford. Wg. Uneinbringlichkeit				629
<b>15</b>	<b>71</b>	<b>Aufwendungen für Zuweisungen und Zuschüsse sowie besondere Finanzaufwendungen</b>	<b>26.400</b>	<b>26.400</b>	<b>800</b>	<b>24.686</b>
	7128000	Zuschüsse für laufende Zwecke an übrige Bereiche		800	800	
	7173000	sonstige Erstattungen an Zweckverbände	26.400	25.600		24.686
<b>16</b>	<b>73</b>	<b>Steueraufwendungen einschl. Aufwendungen aus gesetzlichen Umlageverpflichtungen</b>				
<b>17</b>	<b>72</b>	<b>Transferaufwendungen</b>				
<b>18</b>	<b>70, 74, 76</b>	<b>Sonstige ordentliche Aufwendungen</b>				
<b>19</b>		<b>Summe der ordentlichen Aufwendungen (Nr. 11 bis 18)</b>	<b>463.633</b>	<b>452.731</b>	<b>459.330</b>	<b>476.238</b>
<b>20</b>		<b>Verwaltungsergebnis (Nr. 10 ./ Nr. 19)</b>	<b>418.383</b>	<b>407.081</b>	<b>203.480</b>	<b>163.239</b>
<b>21</b>	<b>56, 57</b>	<b>Finanzerträge</b>				
<b>22</b>	<b>77</b>	<b>Finanzaufwendungen</b>				
<b>23</b>		<b>Finanzergebnis (Nr. 21 bis Nr. 22)</b>				
<b>24</b>		<b>Ordentliches Ergebnis (Verwaltungsergebnis und Finanzergebnis Nr. 20 und Nr. 23)</b>	<b>418.383</b>	<b>407.081</b>	<b>203.480</b>	<b>163.239</b>
<b>25</b>	<b>59</b>	<b>Außerordentliche Erträge</b>				
<b>26</b>	<b>79</b>	<b>Außerordentliche Aufwendungen</b>				<b>3.049</b>
	7970000	periodenfremde Aufwendungen				3.049
<b>27</b>		<b>Außerordentliches Ergebnis (Nr. 25 ./ Nr. 26)</b>				<b>3.049</b>
<b>28</b>		<b>Jahresergebnis vor internen Leistungsbeziehungen (ordentliches Ergebnis und außerordentliches Ergebnis Nr. 24 und Nr. 27)</b>	<b>418.383</b>	<b>407.081</b>	<b>203.480</b>	<b>166.288</b>
<b>29</b>		<b>Erlöse der internen Leistungsbeziehungen</b>				
<b>30</b>		<b>Kosten der internen Leistungsbeziehungen</b>	<b>63.100</b>	<b>75.400</b>	<b>69.100</b>	<b>75.365</b>
	9600000	Kosten aus interner Leistungsverrechnung		75.400		
	9700000	Interne Leistungsverrechnung	63.100		69.100	75.365
<b>31</b>		<b>Ergebnis der internen Leistungsbeziehungen</b>	<b>63.100</b>	<b>75.400</b>	<b>69.100</b>	<b>75.365</b>
<b>32</b>		<b>Jahresergebnis nach internen Leistungsbeziehungen</b>	<b>481.483</b>	<b>482.481</b>	<b>272.580</b>	<b>241.653</b>

## Haushaltsplan Gemeinde Lohfelden

**Teilergebnishaushalt  
Kostenstelle 04110000 Gemeindebücherei Vollmarshausen**

Gemeinde Lohfelden

<b>Produktbereich</b>	04	Kultur und Wissenschaft
<b>Produktgruppe</b>	041	Gemeindebüchereien
<b>Produkt</b>	04110	Gemeindebücherei Vollmarshausen
<b>Kostenstelle</b>	04110000	Gemeindebücherei Vollmarshausen

Nr.	Konten	Bezeichnung Ordentliche Erträge	Ansatz 2021	Ansatz 2020	Ergebnis Jahresabschl. 2019	Ergebnis Jahresabschl. 2018
01	50	Privatrechtliche Leistungsentgelte				
02	51	Öffentlich-rechtliche Leistungsentgelte				
03	548-549	Kostenersatzleistungen und -erstattungen				
04	52	Bestandsveränderungen und aktivierte Eigenleistungen				
05	55	Steuern und steuerähnliche Erträge einschl. Erträge aus gesetzlichen Umlagen				
06	547	Erträge aus Transferleistungen				
07	540-543	Erträge aus Zuweisungen und Zuschüssen für lfd. Zwecke und allgemeine Umlagen				
08	546	Erträge aus der Auflösung von Sonderposten aus Investitionszuweisungen, -zuschüssen und Investitionsbeiträgen				
09	53	Sonstige ordentliche Erträge				
10		Summe der ordentlichen Erträge (Nr. 1 bis 9) Ordentliche Aufwendungen				
11	62, 63, 640-643, 647-649, 65	Personalaufwendungen				
12	644-646	Versorgungsaufwendungen				
13	60, 61, 67-69	Aufwendungen für Sach- und Dienstleistungen				
14	66	Abschreibungen	15.671	15.671	15.549	15.580
	6620000	Abschr. Gebäude u. -einr., SachAnlag., InfrStrktV	14.499	14.499	14.499	14.499
	6642000	Abschr. auf Betriebsausstattung	1.172	1.172	1.042	1.081
	6645000	Abschr. auf Geschäftsausstattung			8	
15	71	Aufwendungen für Zuweisungen und Zuschüsse sowie besondere Finanzaufwendungen				
16	73	Steueraufwendungen einschl. Aufwendungen aus gesetzlichen Umlageverpflichtungen				
17	72	Transferaufwendungen				
18	70, 74, 76	Sonstige ordentliche Aufwendungen				
19		Summe der ordentlichen Aufwendungen (Nr. 11 bis 18)	15.671	15.671	15.549	15.580
20		Verwaltungsergebnis (Nr. 10 ./ Nr. 19)	15.671	15.671	15.549	15.580
21	56, 57	Finanzerträge				
22	77	Finanzaufwendungen				
23		Finanzergebnis (Nr. 21 bis Nr. 22)				
24		Ordentliches Ergebnis (Verwaltungsergebnis und Finanzergebnis Nr. 20 und Nr. 23)	15.671	15.671	15.549	15.580
25	59	Außerordentliche Erträge				
26	79	Außerordentliche Aufwendungen				
27		Außerordentliches Ergebnis (Nr. 25 ./ Nr. 26)				
28		Jahresergebnis vor internen Leistungsbeziehungen (ordentliches Ergebnis und außerordentliches Ergebnis Nr. 24 und Nr. 27)	15.671	15.671	15.549	15.580
29		Erlöse der internen Leistungsbeziehungen				
30		Kosten der internen Leistungsbeziehungen		100		109
	9600000	Kosten aus interner Leistungsverrechnung		100		
	9700000	Interne Leistungsverrechnung				109
31		Ergebnis der internen Leistungsbeziehungen		100		109

## Haushaltsplan Gemeinde Lohfelden

**Teilergebnishaushalt  
Kostenstelle 04110000 Gemeindebücherei Vollmarshausen**

Gemeinde Lohfelden

Nr.	Konten	Bezeichnung Ordentliche Erträge	Ansatz 2021	Ansatz 2020	Ergebnis Jahresabschl. 2019	Ergebnis Jahresabschl. 2018
32		Jahresergebnis nach Internen Leistungsbeziehungen	15.671	15.771	15.549	15.689

## Haushaltsplan Gemeinde Lohfelden

Teilergebnishaushalt  
Kostenstelle 04200000 Kleinkunst

Gemeinde Lohfelden

<b>Produktbereich</b>	04	Kultur und Wissenschaft
<b>Produktgruppe</b>	042	Kulturpflege
<b>Produkt</b>	04200	Kleinkunst
<b>Kostenstelle</b>	04200000	Kleinkunst

Nr.	Konten	Bezeichnung Ordentliche Erträge	Ansatz 2021	Ansatz 2020	Ergebnis Jahresabschl. 2019	Ergebnis Jahresabschl. 2018
01	50	<b>Privatrechtliche Leistungsentgelte</b>	<b>-3.000</b>	<b>-3.000</b>	<b>-7.000</b>	<b>-9.667</b>
	5002000	Umsatzerlöse Eintrittsgelder	-2.000	-2.000	-6.000	-1.814
	5090000	sonstige Umsatzerlöse	-500	-500	-500	-5.168
	5090020	Verkäufe Reservix	-500	-500	-500	-2.686
02	51	<b>Öffentlich-rechtliche Leistungsentgelte</b>				
03	548-549	<b>Kostenersatzleistungen und -erstattungen</b>				
04	52	<b>Bestandsveränderungen und aktivierte Eigenleistungen</b>				
05	55	<b>Steuern und steuerähnliche Erträge einschl. Erträge aus gesetzlichen Umlagen</b>				
06	547	<b>Erträge aus Transferleistungen</b>				
07	540-543	<b>Erträge aus Zuweisungen und Zuschüssen für lfd. Zwecke und allgemeine Umlagen</b>				
08	546	<b>Erträge aus der Auflösung von Sonderposten aus Investitionszuweisungen, -zuschüssen und Investitionsbeiträgen</b>				
09	53	<b>Sonstige ordentliche Erträge</b>				
10		<b>Summe der ordentlichen Erträge (Nr. 1 bis 9) Ordentliche Aufwendungen</b>	<b>-3.000</b>	<b>-3.000</b>	<b>-7.000</b>	<b>-9.667</b>
11	62, 63, 640-643, 647-649, 65	<b>Personalaufwendungen</b>				
12	644-646	<b>Versorgungsaufwendungen</b>				
13	60, 61, 67-69	<b>Aufwendungen für Sach- und Dienstleistungen</b>	<b>7.400</b>	<b>9.950</b>	<b>25.500</b>	<b>36.986</b>
	6010100	Aufw. für Büromat. u. Drucks. d. Verw. u. ähnl. Ei				207
	6173000	Fremdreinigung	300	300	300	
	6720000	Lizenzen und Konzessionen	500	3.050	100	232
	6793000	Systemgebühren extern (Reservix)	1.500	1.500	3.000	966
	6861000	Aufw. für Öffentlichkeitsarbeit	5.000	5.000	22.000	35.158
	6862000	Aufw. für Gästebewirtung (Repräsentation)				423
	6890000	sonstige Aufwendungen für Kommunikation	100	100	100	
14	66	<b>Abschreibungen</b>				
15	71	<b>Aufwendungen für Zuweisungen und Zuschüsse sowie besondere Finanzaufwendungen</b>				
16	73	<b>Steueraufwendungen einschl. Aufwendungen aus gesetzlichen Umlageverpflichtungen</b>				
17	72	<b>Transferaufwendungen</b>				
18	70, 74, 76	<b>Sonstige ordentliche Aufwendungen</b>				
19		<b>Summe der ordentlichen Aufwendungen (Nr. 11 bis 18)</b>	<b>7.400</b>	<b>9.950</b>	<b>25.500</b>	<b>36.986</b>
20		<b>Verwaltungsergebnis (Nr. 10 ./ Nr. 19)</b>	<b>4.400</b>	<b>6.950</b>	<b>18.500</b>	<b>27.319</b>
21	56, 57	<b>Finanzerträge</b>				
22	77	<b>Finanzaufwendungen</b>				
23		<b>Finanzergebnis (Nr. 21 bis Nr. 22)</b>				
24		<b>Ordentliches Ergebnis (Verwaltungsergebnis und Finanzergebnis Nr. 20 und Nr. 23)</b>	<b>4.400</b>	<b>6.950</b>	<b>18.500</b>	<b>27.319</b>
25	59	<b>Außerordentliche Erträge</b>				
26	79	<b>Außerordentliche Aufwendungen</b>				
27		<b>Außerordentliches Ergebnis (Nr. 25 ./ Nr. 26)</b>				

## Haushaltsplan Gemeinde Lohfelden

**Teilergebnishaushalt  
Kostenstelle 04200000 Kleinkunst**

Gemeinde Lohfelden

Nr.	Konten	Bezeichnung Ordentliche Erträge	Ansatz 2021	Ansatz 2020	Ergebnis Jahresabschl. 2019	Ergebnis Jahresabschl. 2018
<b>28</b>		<b>Jahresergebnis vor Internen Leistungsbeziehungen (ordentliches Ergebnis und außerordentliches Ergebnis Nr. 24 und Nr. 27)</b>	<b>4.400</b>	<b>6.950</b>	<b>18.500</b>	<b>27.319</b>
<b>29</b>		<b>Erlöse der Internen Leistungsbeziehungen</b>				
<b>30</b>		<b>Kosten der Internen Leistungsbeziehungen</b>	<b>7.600</b>	<b>8.600</b>	<b>8.500</b>	<b>8.587</b>
	9600000	Kosten aus interner Leistungsverrechnung		8.600		
	9700000	Interne Leistungsverrechnung	7.600		8.500	8.587
<b>31</b>		<b>Ergebnis der Internen Leistungsbeziehungen</b>	<b>7.600</b>	<b>8.600</b>	<b>8.500</b>	<b>8.587</b>
<b>32</b>		<b>Jahresergebnis nach Internen Leistungsbeziehungen</b>	<b>12.000</b>	<b>15.550</b>	<b>27.000</b>	<b>35.906</b>

## Haushaltsplan Gemeinde Lohfelden

Teilergebnishaushalt  
Kostenstelle 04210000 Kulturfitüre

Gemeinde Lohfelden

<b>Produktbereich</b>	04	Kultur und Wissenschaft
<b>Produktgruppe</b>	042	Kulturpflege
<b>Produkt</b>	04210	Kulturfitüre
<b>Kostenstelle</b>	04210000	Kulturfitüre

Nr.	Konten	Bezeichnung Ordentliche Erträge	Ansatz 2021	Ansatz 2020	Ergebnis Jahresabschl. 2019	Ergebnis Jahresabschl. 2018
01	50	Privatrechtliche Leistungsentgelte				
02	51	Öffentlich-rechtliche Leistungsentgelte				
03	548-549	Kostenersatzleistungen und -erstattungen				
04	52	Bestandsveränderungen und aktivierte Eigenleistungen				
05	55	Steuern und steuerähnliche Erträge einschl. Erträge aus gesetzlichen Umlagen				
06	547	Erträge aus Transferleistungen				
07	540-543	Erträge aus Zuweisungen und Zuschüssen für lfd. Zwecke und allgemeine Umlagen				
08	546	Erträge aus der Auflösung von Sonderposten aus Investitionszuweisungen, -zuschüssen und Investitionsbeiträgen				
09	53	Sonstige ordentliche Erträge				
10		Summe der ordentlichen Erträge (Nr. 1 bis 9) Ordentliche Aufwendungen				
11	62, 63, 640-643, 647-649, 65	Personalaufwendungen				
12	644-646	Versorgungsaufwendungen				
13	60, 61, 67-69	Aufwendungen für Sach- und Dienstleistungen	3.700	5.300	6.500	7.465
	6173000	Fremdreinigung			100	
	6720000	Lizenzen und Konzessionen	300	100	500	
	6820000	Porto und Versandkosten	100	100	100	
	6861000	Aufw. für Öffentlichkeitsarbeit	2.700	4.500	5.200	7.298
	6909000	Beiträge für sonstige Versicherungen	500	500	500	167
	6920000	Aufw. für Schadensersatzleistungen	100	100	100	
14	66	Abschreibungen				
15	71	Aufwendungen für Zuweisungen und Zuschüsse sowie besondere Finanzaufwendungen				
16	73	Steueraufwendungen einschl. Aufwendungen aus gesetzlichen Umlageverpflichtungen				
17	72	Transferaufwendungen				
18	70, 74, 76	Sonstige ordentliche Aufwendungen				
19		Summe der ordentlichen Aufwendungen (Nr. 11 bis 18)	3.700	5.300	6.500	7.465
20		Verwaltungsergebnis (Nr. 10 ./ Nr. 19)	3.700	5.300	6.500	7.465
21	56, 57	Finanzerträge				
22	77	Finanzaufwendungen				
23		Finanzergebnis (Nr. 21 bis Nr. 22)				
24		Ordentliches Ergebnis (Verwaltungsergebnis und Finanzergebnis Nr. 20 und Nr. 23)	3.700	5.300	6.500	7.465
25	59	Außerordentliche Erträge				
26	79	Außerordentliche Aufwendungen				
27		Außerordentliches Ergebnis (Nr. 25 ./ Nr. 26)				
28		Jahresergebnis vor internen Leistungsbeziehungen (ordentliches Ergebnis und außerordentliches Ergebnis Nr. 24 und Nr. 27)	3.700	5.300	6.500	7.465
29		Erlöse der Internen Leistungsbeziehungen				
30		Kosten der Internen Leistungsbeziehungen	1.800	4.100	4.200	4.129

## Haushaltsplan Gemeinde Lohfelden

**Teilergebnishaushalt  
Kostenstelle 04210000 Kulturfitüre**

Gemeinde Lohfelden

Nr.	Konten	Bezeichnung Ordentliche Erträge	Ansatz 2021	Ansatz 2020	Ergebnis Jahresabschl. 2019	Ergebnis Jahresabschl. 2018
	9600000	Kosten aus interner Leistungsverrechnung		4.100		
	9700000	Interne Leistungsverrechnung	1.800		4.200	4.129
<b>31</b>		<b>Ergebnis der Internen Leistungsbeziehungen</b>	<b>1.800</b>	<b>4.100</b>	<b>4.200</b>	<b>4.129</b>
<b>32</b>		<b>Jahresergebnis nach Internen Leistungsbeziehungen</b>	<b>5.500</b>	<b>9.400</b>	<b>10.700</b>	<b>11.594</b>



## Haushaltsplan Gemeinde Lohfelden

Teilergebnishaushalt  
Kostenstelle 04220000 Dorffeste

Gemeinde Lohfelden

Produktbereich	04	Kultur und Wissenschaft
Produktgruppe	042	Kulturpflege
Produkt	04220	Dorffeste
Kostenstelle	04220000	Dorffeste

Nr.	Konten	Bezeichnung Ordentliche Erträge	Ansatz 2021	Ansatz 2020	Ergebnis Jahresabschl. 2019	Ergebnis Jahresabschl. 2018
01	50	<b>Privatrechtliche Leistungsentgelte</b>	-1.000	-1.000	-57.500	-1.315
	5060000	Umsatzerlöse aus Handelswaren				-1.315
	5090000	sonstige Umsatzerlöse	-1.000	-1.000	-57.500	
02	51	<b>Öffentlich-rechtliche Leistungsentgelte</b>				
03	548-549	<b>Kostenersatzleistungen und -erstattungen</b>				
04	52	<b>Bestandsveränderungen und aktivierte Eigenleistungen</b>				
05	55	<b>Steuern und steuerähnliche Erträge einschl. Erträge aus gesetzlichen Umlagen</b>				
06	547	<b>Erträge aus Transferleistungen</b>				
07	540-543	<b>Erträge aus Zuweisungen und Zuschüssen für lfd. Zwecke und allgemeine Umlagen</b>				
08	546	<b>Erträge aus der Auflösung von Sonderposten aus Investitionszuweisungen, -zuschüssen und Investitionsbeiträgen</b>				
09	53	<b>Sonstige ordentliche Erträge</b>	-300	-300	-300	
	5300100	Nebenerlöse aus Vermietung und Verpachtung	-300	-300	-300	
10		<b>Summe der ordentlichen Erträge (Nr. 1 bis 9) Ordentliche Aufwendungen</b>	-1.300	-1.300	-57.800	-1.315
11	62, 63, 640-643, 647-649, 65	<b>Personalaufwendungen</b>				
12	644-646	<b>Versorgungsaufwendungen</b>				
13	60, 61, 67-69	<b>Aufwendungen für Sach- und Dienstleistungen</b>	15.500	10.000	268.700	98.196
	6720000	Lizenzen und Konzessionen	500		6.700	
	6861000	Aufw. für Öffentlichkeitsarbeit	15.000		12.000	18.283
	6861700	1000-Jahrfeier Vollmarshausen		10.000	250.000	79.913
14	66	<b>Abschreibungen</b>				
15	71	<b>Aufwendungen für Zuweisungen und Zuschüsse sowie besondere Finanzaufwendungen</b>				
16	73	<b>Steueraufwendungen einschl. Aufwendungen aus gesetzlichen Umlageverpflichtungen</b>				
17	72	<b>Transferaufwendungen</b>				
18	70, 74, 76	<b>Sonstige ordentliche Aufwendungen</b>				
19		<b>Summe der ordentlichen Aufwendungen (Nr. 11 bis 18)</b>	15.500	10.000	268.700	98.196
20		<b>Verwaltungsergebnis (Nr. 10 ./ Nr. 19)</b>	14.200	8.700	210.900	96.881
21	56, 57	<b>Finanzerträge</b>				
22	77	<b>Finanzaufwendungen</b>				
23		<b>Finanzergebnis (Nr. 21 bis Nr. 22)</b>				
24		<b>Ordentliches Ergebnis (Verwaltungsergebnis und Finanzergebnis Nr. 20 und Nr. 23)</b>	14.200	8.700	210.900	96.881
25	59	<b>Außerordentliche Erträge</b>				
26	79	<b>Außerordentliche Aufwendungen</b>				
27		<b>Außerordentliches Ergebnis (Nr. 25 ./ Nr. 26)</b>				
28		<b>Jahresergebnis vor internen Leistungsbeziehungen (ordentliches Ergebnis und außerordentliches Ergebnis Nr. 24 und Nr. 27)</b>	14.200	8.700	210.900	96.881
29		<b>Erlöse der internen Leistungsbeziehungen</b>				
30		<b>Kosten der internen Leistungsbeziehungen</b>	19.600	9.700	5.400	9.691

## Haushaltsplan Gemeinde Lohfelden

**Teilergebnishaushalt  
Kostenstelle 04220000 Dorffeste**

Gemeinde Lohfelden

Nr.	Konten	Bezeichnung Ordentliche Erträge	Ansatz 2021	Ansatz 2020	Ergebnis Jahresabschl. 2019	Ergebnis Jahresabschl. 2018
	9600000	Kosten aus interner Leistungsverrechnung		9.700		
	9700000	Interne Leistungsverrechnung	19.600		5.400	9.691
<b>31</b>		<b>Ergebnis der Internen Leistungsbeziehungen</b>	<b>19.600</b>	<b>9.700</b>	<b>5.400</b>	<b>9.691</b>
<b>32</b>		<b>Jahresergebnis nach Internen Leistungsbeziehungen</b>	<b>33.800</b>	<b>18.400</b>	<b>216.300</b>	<b>106.572</b>

## Haushaltsplan Gemeinde Lohfelden

**Teilergebnishaushalt  
Kostenstelle 04230000 Kulturregion Söhre/Kaufunger Wald**

Gemeinde Lohfelden

<b>Produktbereich</b>	04	Kultur und Wissenschaft
<b>Produktgruppe</b>	042	Kulturpflege
<b>Produkt</b>	04230	Kulturregion Söhre/Kaufunger Wald
<b>Kostenstelle</b>	04230000	Kulturregion Söhre/Kaufunger Wald

Nr.	Konten	Bezeichnung Ordentliche Erträge	Ansatz 2021	Ansatz 2020	Ergebnis Jahresabschl. 2019	Ergebnis Jahresabschl. 2018
<b>01</b>	<b>50</b>	<b>Privatrechtliche Leistungsentgelte</b>	<b>-500</b>	<b>-500</b>	<b>-500</b>	<b>-9</b>
	5090000	sonstige Umsatzerlöse	-500	-500	-500	-9
<b>02</b>	<b>51</b>	<b>Öffentlich-rechtliche Leistungsentgelte</b>	<b>-1.000</b>	<b>-1.000</b>	<b>-1.000</b>	<b>-160</b>
	5110000	öffentlich rechtliche Benutzungsgebühren	-1.000	-1.000	-1.000	-160
<b>03</b>	<b>548-549</b>	<b>Kostenersatzleistungen und -erstattungen</b>	<b>-1.000</b>	<b>-1.000</b>	<b>-1.000</b>	<b>-2.794</b>
	5488000	Kostenerstattungen von übrigen Bereichen	-1.000	-1.000	-1.000	-2.794
<b>04</b>	<b>52</b>	<b>Bestandsveränderungen und aktivierte Eigenleistungen</b>				
<b>05</b>	<b>55</b>	<b>Steuern und steuerähnliche Erträge einschl. Erträge aus gesetzlichen Umlagen</b>				
<b>06</b>	<b>547</b>	<b>Erträge aus Transferleistungen</b>				
<b>07</b>	<b>540-543</b>	<b>Erträge aus Zuweisungen und Zuschüssen für lfd. Zwecke und allgemeine Umlagen</b>				
<b>08</b>	<b>546</b>	<b>Erträge aus der Auflösung von Sonderposten aus Investitionszuweisungen, -zuschüssen und Investitionsbeiträgen</b>				<b>-1.213</b>
	5460100	Erträge Auflös SOPO Invest vom öffentl Bereich				-1.213
<b>09</b>	<b>53</b>	<b>Sonstige ordentliche Erträge</b>	<b>-500</b>	<b>-500</b>	<b>-500</b>	<b>-900</b>
	5300100	Nebenerlöse aus Vermietung und Verpachtung	-500	-500	-500	-900
<b>10</b>		<b>Summe der ordentlichen Erträge (Nr. 1 bis 9) Ordentliche Aufwendungen</b>	<b>-3.000</b>	<b>-3.000</b>	<b>-3.000</b>	<b>-5.075</b>
<b>11</b>	<b>62, 63, 640-643, 647-649, 65</b>	<b>Personalaufwendungen</b>				
<b>12</b>	<b>644-646</b>	<b>Versorgungsaufwendungen</b>				
<b>13</b>	<b>60, 61, 67-69</b>	<b>Aufwendungen für Sach- und Dienstleistungen</b>	<b>25.750</b>	<b>44.550</b>	<b>22.050</b>	<b>29.395</b>
	6051000	Strom	1.200	1.200	1.200	1.649
	6166000	Wartungskosten	200	200	200	
	6701000	Mieten, Pachten, Erbbauzinsen				4.090
	6720000	Lizenzen und Konzessionen	200	20.000	100	213
	6861000	Aufw. für Öffentlichkeitsarbeit	4.000	3.000	5.400	4.883
	6861400	Wochenmarkt/Weihnachtsmarkt	20.000	20.000	15.000	18.424
	6910000	Beitr. Wirtschaftsverb. & Berufsvertr, sonst. Vere	150	150	150	136
<b>14</b>	<b>66</b>	<b>Abschreibungen</b>				<b>3.051</b>
	6620000	Abschr. Gebäude u. -einr., SachAnlag., InfrStrktV				3.051
<b>15</b>	<b>71</b>	<b>Aufwendungen für Zuweisungen und Zuschüsse sowie besondere Finanzaufwendungen</b>	<b>19.500</b>	<b>19.500</b>	<b>19.900</b>	<b>17.370</b>
	7128000	Zuschüsse für laufende Zwecke an übrige Bereiche	4.500	4.500	5.400	2.964
	7128170	Zuweisungen an Musikschule	15.000	15.000	14.500	14.406
<b>16</b>	<b>73</b>	<b>Steueraufwendungen einschl. Aufwendungen aus gesetzlichen Umlageverpflichtungen</b>				
<b>17</b>	<b>72</b>	<b>Transferaufwendungen</b>				
<b>18</b>	<b>70, 74, 76</b>	<b>Sonstige ordentliche Aufwendungen</b>				
<b>19</b>		<b>Summe der ordentlichen Aufwendungen (Nr. 11 bis 18)</b>	<b>45.250</b>	<b>64.050</b>	<b>41.950</b>	<b>49.815</b>
<b>20</b>		<b>Verwaltungsergebnis (Nr. 10 ./ Nr. 19)</b>	<b>42.250</b>	<b>61.050</b>	<b>38.950</b>	<b>44.740</b>
<b>21</b>	<b>56, 57</b>	<b>Finanzerträge</b>				
<b>22</b>	<b>77</b>	<b>Finanzaufwendungen</b>				
<b>23</b>		<b>Finanzergebnis (Nr. 21 bis Nr. 22)</b>				

## Haushaltsplan Gemeinde Lohfelden

**Teilergebnishaushalt  
 Kostenstelle 04230000 Kulturregion Söhre/Kaufunger Wald**

Gemeinde Lohfelden

Nr.	Konten	Bezeichnung Ordentliche Erträge	Ansatz 2021	Ansatz 2020	Ergebnis Jahresabschl. 2019	Ergebnis Jahresabschl. 2018
24		<b>Ordentliches Ergebnis (Verwaltungsergebnis und Finanzergebnis Nr. 20 und Nr. 23)</b>	<b>42.250</b>	<b>61.050</b>	<b>38.950</b>	<b>44.740</b>
25	59	Außerordentliche Erträge				
26	79	Außerordentliche Aufwendungen				
27		<b>Außerordentliches Ergebnis (Nr. 25 ./ Nr. 26)</b>				
28		<b>Jahresergebnis vor Internen Leistungsbeziehungen (ordentliches Ergebnis und außerordentliches Ergebnis Nr. 24 und Nr. 27)</b>	<b>42.250</b>	<b>61.050</b>	<b>38.950</b>	<b>44.740</b>
29		<b>Erlöse der Internen Leistungsbeziehungen</b>				
30		<b>Kosten der Internen Leistungsbeziehungen</b>	<b>7.600</b>	<b>8.600</b>	<b>8.700</b>	<b>8.642</b>
	9600000	Kosten aus interner Leistungsverrechnung		8.600		
	9700000	Interne Leistungsverrechnung	7.600		8.700	8.642
31		<b>Ergebnis der Internen Leistungsbeziehungen</b>	<b>7.600</b>	<b>8.600</b>	<b>8.700</b>	<b>8.642</b>
32		<b>Jahresergebnis nach Internen Leistungsbeziehungen</b>	<b>49.850</b>	<b>69.650</b>	<b>47.650</b>	<b>53.382</b>

## Haushaltsplan Gemeinde Lohfelden

**Teilergebnishaushalt  
Kostenstelle 04240000 Städtefreundschaften, Partnerschaften**

Gemeinde Lohfelden

<b>Produktbereich</b>	04	Kultur und Wissenschaft
<b>Produktgruppe</b>	042	Kulturpflege
<b>Produkt</b>	04240	Städtefreundschaften, Partnerschaften
<b>Kostenstelle</b>	04240000	Städtefreundschaften, Partnerschaften

Nr.	Konten	Bezeichnung Ordentliche Erträge	Ansatz 2021	Ansatz 2020	Ergebnis Jahresabschl. 2019	Ergebnis Jahresabschl. 2018
01	50	<b>Privatrechtliche Leistungsentgelte</b>	-100	-2.500	-100	-4.380
	5090000	sonstige Umsatzerlöse	-100	-2.500	-100	-4.380
02	51	<b>Öffentlich-rechtliche Leistungsentgelte</b>				
03	548-549	<b>Kostenersatzleistungen und -erstattungen</b>	-500	-500	-500	
	5488000	Kostenerstattungen von übrigen Bereichen	-500	-500	-500	
04	52	<b>Bestandsveränderungen und aktivierte Eigenleistungen</b>				
05	55	<b>Steuern und steuerähnliche Erträge einschl. Erträge aus gesetzlichen Umlagen</b>				
06	547	<b>Erträge aus Transferleistungen</b>				
07	540-543	<b>Erträge aus Zuweisungen und Zuschüssen für lfd. Zwecke und allgemeine Umlagen</b>				
08	546	<b>Erträge aus der Auflösung von Sonderposten aus Investitionszuweisungen, -zuschüssen und Investitionsbeiträgen</b>				
09	53	<b>Sonstige ordentliche Erträge</b>				
10		<b>Summe der ordentlichen Erträge (Nr. 1 bis 9) Ordentliche Aufwendungen</b>	-600	-3.000	-600	-4.380
11	62, 63, 640-643, 647-649, 65	<b>Personalaufwendungen</b>	19.200	22.600	20.300	18.802
	6301000	Dienst-, Amtsbezüge einschl. tarifl. Zulagen	19.200	22.600	20.300	18.802
12	644-646	<b>Versorgungsaufwendungen</b>	8.800	10.300	8.650	9.133
	6440100	Versorgungsbezüge Beamte	8.800	10.300	8.650	9.133
13	60, 61, 67-69	<b>Aufwendungen für Sach- und Dienstleistungen</b>	7.300	10.800	8.700	9.706
	6139000	sonstige weitere Fremdleistungen	200	200	200	
	6850000	Reisekosten	2.500	6.000	2.500	7.604
	6861000	Aufw. für Öffentlichkeitsarbeit	500	500	900	167
	6862000	Aufw. für Gästebewirtung (Repräsentation)	4.000	4.000	5.000	1.907
	6871000	Geschenke bis 35 €				28
	6880000	Aufw. Für Fort- und Weiterbildung	100	100	100	
14	66	<b>Abschreibungen</b>	23	23	23	23
	6641000	Abschr. auf andere Anlagen	23	23	23	23
15	71	<b>Aufwendungen für Zuweisungen und Zuschüsse sowie besondere Finanzaufwendungen</b>	17.500	17.500	17.500	12.647
	7128140	Zuweisungen Partnerschaften	17.500	17.500	17.500	12.647
16	73	<b>Steueraufwendungen einschl. Aufwendungen aus gesetzlichen Umlageverpflichtungen</b>				
17	72	<b>Transferaufwendungen</b>				
18	70, 74, 76	<b>Sonstige ordentliche Aufwendungen</b>				
19		<b>Summe der ordentlichen Aufwendungen (Nr. 11 bis 18)</b>	52.823	61.223	55.173	50.311
20		<b>Verwaltungsergebnis (Nr. 10 ./ Nr. 19)</b>	52.223	58.223	54.573	45.931
21	56, 57	<b>Finanzerträge</b>				
22	77	<b>Finanzaufwendungen</b>				
23		<b>Finanzergebnis (Nr. 21 bis Nr. 22)</b>				
24		<b>Ordentliches Ergebnis (Verwaltungsergebnis und Finanzergebnis Nr. 20 und Nr. 23)</b>	52.223	58.223	54.573	45.931
25	59	<b>Außerordentliche Erträge</b>				

## Haushaltsplan Gemeinde Lohfelden

**Teilergebnishaushalt**  
**Kostenstelle 04240000 Städtefreundschaften, Partnerschaften**

Gemeinde Lohfelden

Nr.	Konten	Bezeichnung Ordentliche Erträge	Ansatz 2021	Ansatz 2020	Ergebnis Jahresabschl. 2019	Ergebnis Jahresabschl. 2018
<b>26</b>	<b>79</b>	<b>Außerordentliche Aufwendungen</b>				
<b>27</b>		<b>Außerordentliches Ergebnis (Nr. 25 ./ Nr. 26)</b>				
<b>28</b>		<b>Jahresergebnis vor Internen Leistungsbeziehungen (ordentliches Ergebnis und außerordentliches Ergebnis Nr. 24 und Nr. 27)</b>	<b>52.223</b>	<b>58.223</b>	<b>54.573</b>	<b>45.931</b>
<b>29</b>		<b>Erlöse der Internen Leistungsbeziehungen</b>				
<b>30</b>		<b>Kosten der internen Leistungsbeziehungen</b>	<b>10.200</b>	<b>11.100</b>	<b>11.600</b>	<b>11.149</b>
	9600000	Kosten aus interner Leistungsverrechnung		11.100		
	9700000	Interne Leistungsverrechnung	10.200		11.600	11.149
<b>31</b>		<b>Ergebnis der Internen Leistungsbeziehungen</b>	<b>10.200</b>	<b>11.100</b>	<b>11.600</b>	<b>11.149</b>
<b>32</b>		<b>Jahresergebnis nach Internen Leistungsbeziehungen</b>	<b>62.423</b>	<b>69.323</b>	<b>66.173</b>	<b>57.080</b>

## Haushaltsplan Gemeinde Lohfelden

Teilergebnishaushalt  
Kostenstelle 04300000 Vereinsförderung

Gemeinde Lohfelden

Produktbereich	04	Kultur und Wissenschaft
Produktgruppe	043	Vereinsförderung
Produkt	04300	Vereinsförderung
Kostenstelle	04300000	Vereinsförderung

Nr.	Konten	Bezeichnung Ordentliche Erträge	Ansatz 2021	Ansatz 2020	Ergebnis Jahresabschl. 2019	Ergebnis Jahresabschl. 2018
01	50	<b>Privatrechtliche Leistungsentgelte</b>		-31.500	-31.250	-35.366
	5002000	Umsatzerlöse Eintrittsgelder		-31.500	-31.250	-35.366
02	51	<b>Öffentlich-rechtliche Leistungsentgelte</b>				
03	548-549	<b>Kostenersatzleistungen und -erstattungen</b>				
04	52	<b>Bestandsveränderungen und aktivierte Eigenleistungen</b>				
05	55	<b>Steuern und steuerähnliche Erträge einschl. Erträge aus gesetzlichen Umlagen</b>				
06	547	<b>Erträge aus Transferleistungen</b>				
07	540-543	<b>Erträge aus Zuweisungen und Zuschüssen für lfd. Zwecke und allgemeine Umlagen</b>				
08	546	<b>Erträge aus der Auflösung von Sonderposten aus Investitionszuweisungen, -zuschüssen und Investitionsbeiträgen</b>				-316
	5461000	Erträge Auflös SOPO Invest nicht öffentl Bereich				-316
09	53	<b>Sonstige ordentliche Erträge</b>				
10		<b>Summe der ordentlichen Erträge (Nr. 1 bis 9) Ordentliche Aufwendungen</b>		-31.500	-31.250	-35.682
11	62, 63, 640-643, 647-649, 65	<b>Personalaufwendungen</b>				
12	644-646	<b>Versorgungsaufwendungen</b>				
13	60, 61, 67-69	<b>Aufwendungen für Sach- und Dienstleistungen</b>	2.400	2.400	2.400	3.764
	6701000	Mieten, Pachten, Erbbauzinsen	2.400	2.400	2.400	2.750
	6720000	Lizenzen und Konzessionen				955
	6862000	Aufw. für Gästebewirtung (Repräsentation)				59
14	66	<b>Abschreibungen</b>				316
	6642000	Abschr. auf Betriebsausstattung				316
15	71	<b>Aufwendungen für Zuweisungen und Zuschüsse sowie besondere Finanzaufwendungen</b>	77.500	77.500	87.500	30.113
	7128000	Zuschüsse für laufende Zwecke an übrige Bereiche	67.500	67.500	67.500	30.113
	7177000	sonstige Erstattungen an private Unternehmen	10.000	10.000	20.000	
16	73	<b>Steueraufwendungen einschl. Aufwendungen aus gesetzlichen Umlageverpflichtungen</b>				
17	72	<b>Transferaufwendungen</b>	5.000	6.000	6.000	4.949
	7290100	Aufwendungen für Ehrungen, Preisg. U.Stipendien	5.000	6.000	6.000	4.949
18	70, 74, 76	<b>Sonstige ordentliche Aufwendungen</b>				
19		<b>Summe der ordentlichen Aufwendungen (Nr. 11 bis 18)</b>	84.900	85.900	95.900	39.143
20		<b>Verwaltungsergebnis (Nr. 10 ./ Nr. 19)</b>	84.900	54.400	64.650	3.461
21	56, 57	<b>Finanzerträge</b>				
22	77	<b>Finanzaufwendungen</b>				
23		<b>Finanzergebnis (Nr. 21 bis Nr. 22)</b>				
24		<b>Ordentliches Ergebnis (Verwaltungsergebnis und Finanzergebnis Nr. 20 und Nr. 23)</b>	84.900	54.400	64.650	3.461
25	59	<b>Außerordentliche Erträge</b>				
26	79	<b>Außerordentliche Aufwendungen</b>				
27		<b>Außerordentliches Ergebnis (Nr. 25 ./ Nr. 26)</b>				

## Haushaltsplan Gemeinde Lohfelden

**Teilergebnishaushalt  
Kostenstelle 04300000 Vereinsförderung**

Gemeinde Lohfelden

Nr.	Konten	Bezeichnung Ordentliche Erträge	Ansatz 2021	Ansatz 2020	Ergebnis Jahresabschl. 2019	Ergebnis Jahresabschl. 2018
<b>28</b>		<b>Jahresergebnis vor Internen Leistungsbeziehungen (ordentliches Ergebnis und außerordentliches Ergebnis Nr. 24 und Nr. 27)</b>	<b>84.900</b>	<b>54.400</b>	<b>64.650</b>	<b>3.461</b>
<b>29</b>		<b>Erlöse der Internen Leistungsbeziehungen</b>				
<b>30</b>		<b>Kosten der internen Leistungsbeziehungen</b>	<b>7.900</b>	<b>8.800</b>	<b>9.300</b>	<b>8.805</b>
	9600000	Kosten aus interner Leistungsverrechnung		8.800		
	9700000	Interne Leistungsverrechnung	7.900		9.300	8.805
<b>31</b>		<b>Ergebnis der Internen Leistungsbeziehungen</b>	<b>7.900</b>	<b>8.800</b>	<b>9.300</b>	<b>8.805</b>
<b>32</b>		<b>Jahresergebnis nach Internen Leistungsbeziehungen</b>	<b>92.800</b>	<b>63.200</b>	<b>73.950</b>	<b>12.266</b>



## Haushaltsplan Gemeinde Lohfelden

**Teilergebnishaushalt**  
**Kostenstelle 05100000 Soziale Leistungen**

Gemeinde Lohfelden

<b>Produktbereich</b>	05	Soziale Leistungen
<b>Produktgruppe</b>	051	Soziale Leistungen
<b>Produkt</b>	05100	Soziale Leistungen
<b>Kostenstelle</b>	05100000	Soziale Leistungen

Nr.	Konten	Bezeichnung Ordentliche Erträge	Ansatz 2021	Ansatz 2020	Ergebnis Jahresabschl. 2019	Ergebnis Jahresabschl. 2018
<b>01</b>	<b>50</b>	<b>Privatrechtliche Leistungsentgelte</b>	<b>-500</b>	<b>-500</b>	<b>-1.000</b>	
	5090000	sonstige Umsatzerlöse	-500	-500	-1.000	
<b>02</b>	<b>51</b>	<b>Öffentlich-rechtliche Leistungsentgelte</b>				
<b>03</b>	<b>548-549</b>	<b>Kostenersatzleistungen und -erstattungen</b>	<b>-500</b>	<b>-500</b>	<b>-500</b>	
	5488000	Kostenerstattungen von übrigen Bereichen	-500	-500	-500	
<b>04</b>	<b>52</b>	<b>Bestandsveränderungen und aktivierte Eigenleistungen</b>				
<b>05</b>	<b>55</b>	<b>Steuern und steuerähnliche Erträge einschl. Erträge aus gesetzlichen Umlagen</b>				
<b>06</b>	<b>547</b>	<b>Erträge aus Transferleistungen</b>				
<b>07</b>	<b>540-543</b>	<b>Erträge aus Zuweisungen und Zuschüssen für lfd. Zwecke und allgemeine Umlagen</b>	<b>-24.000</b>	<b>-23.200</b>	<b>-23.200</b>	<b>-5.225</b>
	5421000	Zuweisungen für lfd Zwecke vom Land	-5.000	-5.000	-5.000	-5.225
	5421100	Zuweisung ASB-Vermittlungsstelle	-19.000	-18.200	-18.200	
<b>08</b>	<b>546</b>	<b>Erträge aus der Auflösung von Sonderposten aus Investitionszuweisungen, -zuschüssen und Investitionsbeiträgen</b>				
<b>09</b>	<b>53</b>	<b>Sonstige ordentliche Erträge</b>			<b>-1.000</b>	
	5399100	Einnahmen Lohfelden-Pässe			-1.000	
<b>10</b>		<b>Summe der ordentlichen Erträge (Nr. 1 bis 9) Ordentliche Aufwendungen</b>	<b>-25.000</b>	<b>-24.200</b>	<b>-25.700</b>	<b>-5.225</b>
<b>11</b>	<b>62, 63, 640-643, 647-649, 65</b>	<b>Personalaufwendungen</b>	<b>53.558</b>	<b>52.526</b>	<b>46.972</b>	<b>42.596</b>
	6201000	Entg. für geleist. Arbeitszeit (einschl. Zulagen)	44.632	43.772	38.965	35.368
	6401000	AG-Anteil zur Sozialvers. Entgeltbereich	8.926	8.754	8.007	7.228
<b>12</b>	<b>644-646</b>	<b>Versorgungsaufwendungen</b>	<b>2.677</b>	<b>2.626</b>	<b>2.337</b>	<b>2.142</b>
	6451000	Aufw. an Verso. kassen f tarifl. Beschäftigte	2.677	2.626	2.337	2.142
<b>13</b>	<b>60, 61, 67-69</b>	<b>Aufwendungen für Sach- und Dienstleistungen</b>	<b>10.105</b>	<b>9.750</b>	<b>9.950</b>	<b>6.488</b>
	6010100	Aufw. für Büromat. u. Drucks. d. Verw. u. ähnl. Ei	250	250	450	120
	6179000	And. sonstige Aufwendungen für bezogene Leistungen	5.000	5.000	5.000	5.411
	6720000	Lizenzen und Konzessionen	3.355	3.000	3.000	800
	6850000	Reisekosten				138
	6880000	Aufw. Für Fort- und Weiterbildung	1.500	1.500	1.500	18
<b>14</b>	<b>66</b>	<b>Abschreibungen</b>	<b>518</b>			
	6642000	Abschr. auf Betriebsausstattung	518			
<b>15</b>	<b>71</b>	<b>Aufwendungen für Zuweisungen und Zuschüsse sowie besondere Finanzaufwendungen</b>	<b>90.800</b>	<b>157.200</b>	<b>72.600</b>	<b>74.020</b>
	7128000	Zuschüsse für laufende Zwecke an übrige Bereiche	25.000	50.000	11.000	28.204
	7128110	Zuweisung ASB-Vermittlungsstelle	19.000	18.200	18.200	
	7128160	Seniorenbetreuung	16.000	16.000	13.500	15.346
	7128180	Zuschuss Frauenhaus	7.800	50.000	7.800	7.800
	7128190	Kofinanzierung Mehrgenerationenhaus ASB Lohfelden	10.000	10.000	10.000	10.000
	7128200	Vergünstigung Jugendleiter-Card (JuLeiCa)			100	
	7128210	Zuweisung Tagesmütter	13.000	13.000	12.000	12.670
<b>16</b>	<b>73</b>	<b>Steueraufwendungen einschl. Aufwendungen aus gesetzlichen Umlageverpflichtungen</b>				
<b>17</b>	<b>72</b>	<b>Transferaufwendungen</b>	<b>7.000</b>	<b>8.000</b>	<b>16.500</b>	<b>14.479</b>
	7250100	Jugendhilfeleist. natürl.Pers. außerhalb Einricht.	500	500	500	240

## Haushaltsplan Gemeinde Lohfelden

**Teilergebnishaushalt  
Kostenstelle 05100000 Soziale Leistungen**

Gemeinde Lohfelden

Nr.	Konten	Bezeichnung Ordentliche Erträge	Ansatz 2021	Ansatz 2020	Ergebnis Jahresabschl. 2019	Ergebnis Jahresabschl. 2018
	7287000	Sonstige soziale Erstattungen priv. Unternehmen	2.500	3.500	500	
	7299000	Andere Aufwendungen für sonst.Leistung. an Dritte	4.000	4.000	15.000	14.239
<b>18</b>	<b>70, 74, 76</b>	<b>Sonstige ordentliche Aufwendungen</b>				
<b>19</b>		<b>Summe der ordentlichen Aufwendungen (Nr. 11 bis 18)</b>	<b>164.658</b>	<b>230.102</b>	<b>148.359</b>	<b>139.725</b>
<b>20</b>		<b>Verwaltungsergebnis (Nr. 10 ./ Nr. 19)</b>	<b>139.658</b>	<b>205.902</b>	<b>122.659</b>	<b>134.500</b>
<b>21</b>	<b>56, 57</b>	<b>Finanzerträge</b>				
<b>22</b>	<b>77</b>	<b>Finanzaufwendungen</b>				
<b>23</b>		<b>Finanzergebnis (Nr. 21 bis Nr. 22)</b>				
<b>24</b>		<b>Ordentliches Ergebnis (Verwaltungsergebnis und Finanzergebnis Nr. 20 und Nr. 23)</b>	<b>139.658</b>	<b>205.902</b>	<b>122.659</b>	<b>134.500</b>
<b>25</b>	<b>59</b>	<b>Außerordentliche Erträge</b>				
<b>26</b>	<b>79</b>	<b>Außerordentliche Aufwendungen</b>				
<b>27</b>		<b>Außerordentliches Ergebnis (Nr. 25 ./ Nr. 26)</b>				
<b>28</b>		<b>Jahresergebnis vor internen Leistungsbeziehungen (ordentliches Ergebnis und außerordentliches Ergebnis Nr. 24 und Nr. 27)</b>	<b>139.658</b>	<b>205.902</b>	<b>122.659</b>	<b>134.500</b>
<b>29</b>		<b>Erlöse der internen Leistungsbeziehungen</b>				
<b>30</b>		<b>Kosten der internen Leistungsbeziehungen</b>	<b>15.600</b>	<b>16.200</b>	<b>16.200</b>	<b>16.228</b>
	9600000	Kosten aus interner Leistungsverrechnung		16.200		
	9700000	Interne Leistungsverrechnung	15.600		16.200	16.228
<b>31</b>		<b>Ergebnis der internen Leistungsbeziehungen</b>	<b>15.600</b>	<b>16.200</b>	<b>16.200</b>	<b>16.228</b>
<b>32</b>		<b>Jahresergebnis nach internen Leistungsbeziehungen</b>	<b>155.258</b>	<b>222.102</b>	<b>138.859</b>	<b>150.728</b>

## Haushaltsplan Gemeinde Lohfelden

**Teilergebnishaushalt**  
**Kostenstelle 06100000 Jugendbildung, Erziehung, Prävention**

Gemeinde Lohfelden

<b>Produktbereich</b>	06	Kinder-/Jugend- und Familienhilfe
<b>Produktgruppe</b>	061	Jugendhilfe
<b>Produkt</b>	06100	Jugendbildung, Erziehung, Prävention
<b>Kostenstelle</b>	06100000	Jugendbildung, Erziehung, Prävention

Nr.	Konten	Bezeichnung Ordentliche Erträge	Ansatz 2021	Ansatz 2020	Ergebnis Jahresabschl. 2019	Ergebnis Jahresabschl. 2018
<b>01</b>	<b>50</b>	<b>Privatrechtliche Leistungsentgelte</b>	<b>-1.000</b>	<b>-1.000</b>	<b>-2.000</b>	<b>-2.495</b>
	5090000	sonstige Umsatzerlöse	-1.000	-1.000	-2.000	-2.495
<b>02</b>	<b>51</b>	<b>Öffentlich-rechtliche Leistungsentgelte</b>	<b>-100</b>	<b>-100</b>	<b>-100</b>	
	5110000	öffentlich rechtliche Benutzungsgebühren	-100	-100	-100	
<b>03</b>	<b>548-549</b>	<b>Kostenersatzleistungen und -erstattungen</b>	<b>-200</b>	<b>-200</b>	<b>-200</b>	
	5487000	Kostenerstattungen von priv Unternehmen	-100	-100	-100	
	5488000	Kostenerstattungen von übrigen Bereichen	-100	-100	-100	
<b>04</b>	<b>52</b>	<b>Bestandsveränderungen und aktivierte Eigenleistungen</b>				
<b>05</b>	<b>55</b>	<b>Steuern und steuerähnliche Erträge einschl. Erträge aus gesetzlichen Umlagen</b>				
<b>06</b>	<b>547</b>	<b>Erträge aus Transferleistungen</b>				
<b>07</b>	<b>540-543</b>	<b>Erträge aus Zuweisungen und Zuschüssen für lfd. Zwecke und allgemeine Umlagen</b>	<b>-200</b>	<b>-200</b>	<b>-200</b>	
	5422000	Zuweisungen f lfd Zwecke von Gemeinden,GemVerbände	-100	-100	-100	
	5427000	Zusch. für lfd Zwecke von priv Unternehmen	-100	-100	-100	
<b>08</b>	<b>546</b>	<b>Erträge aus der Auflösung von Sonderposten aus Investitionszuweisungen, -zuschüssen und Investitionsbeiträgen</b>				
<b>09</b>	<b>53</b>	<b>Sonstige ordentliche Erträge</b>				
<b>10</b>		<b>Summe der ordentlichen Erträge (Nr. 1 bis 9) Ordentliche Aufwendungen</b>	<b>-1.500</b>	<b>-1.500</b>	<b>-2.500</b>	<b>-2.495</b>
<b>11</b>	<b>62, 63, 640-643, 647-649, 65</b>	<b>Personalaufwendungen</b>	<b>55.538</b>	<b>54.417</b>	<b>43.873</b>	<b>40.947</b>
	6201000	Entg. für geleist. Arbeitszeit (einschl. Zulagen)	46.282	45.348	36.394	34.139
	6401000	AG-Anteil zur Sozialvers. Entgeltbereich	9.256	9.069	7.479	6.807
<b>12</b>	<b>644-646</b>	<b>Versorgungsaufwendungen</b>	<b>2.685</b>	<b>2.631</b>	<b>2.117</b>	<b>2.104</b>
	6451000	Auf. an Verso. kassen f tarifl. Beschäftigte	2.685	2.631	2.117	2.104
<b>13</b>	<b>60, 61, 67-69</b>	<b>Aufwendungen für Sach- und Dienstleistungen</b>	<b>14.650</b>	<b>9.650</b>	<b>5.850</b>	<b>7.110</b>
	6010100	Aufw. für Büromat. u. Drucks. d. Verw. u. ähnl. Ei	50	50	50	275
	6011000	Lehr- und Unterrichtsmittel	200	200	100	9
	6063000	Materialaufw. für Einrichtungen und Ausstattungen	600	600		39
	6089000	übriger sonstiger Materialaufwand	300	300		
	6131000	Aufw. Entsch. ehrenamtl. Tätige (sow. N. Hkto 678)	1.500	1.500		
	6820000	Porto und Versandkosten	100	100	100	7
	6850000	Reisekosten	500	500	200	19
	6861000	Aufw. für Öffentlichkeitsarbeit	10.400	5.400	5.400	6.762
	6880000	Aufw. Für Fort- und Weiterbildung	1.000	1.000		
<b>14</b>	<b>66</b>	<b>Abschreibungen</b>				<b>279</b>
	6645000	Abschr. auf Geschäftsausstattung				98
	6650000	Abschreibung geringwertige Wirtschaftsgüter (GWG)				181
<b>15</b>	<b>71</b>	<b>Aufwendungen für Zuweisungen und Zuschüsse sowie besondere Finanzaufwendungen</b>	<b>900</b>	<b>900</b>	<b>900</b>	
	7128000	Zuschüsse für laufende Zwecke an übrige Bereiche	900	900	900	
<b>16</b>	<b>73</b>	<b>Steueraufwendungen einschl. Aufwendungen aus gesetzlichen Umlageverpflichtungen</b>				
<b>17</b>	<b>72</b>	<b>Transferaufwendungen</b>				
<b>18</b>	<b>70, 74, 76</b>	<b>Sonstige ordentliche Aufwendungen</b>				

## Haushaltsplan Gemeinde Lohfelden

**Teilergebnishaushalt  
 Kostenstelle 06100000 Jugendbildung, Erziehung, Prävention**

Gemeinde Lohfelden

Nr.	Konten	Bezeichnung Ordentliche Erträge	Ansatz 2021	Ansatz 2020	Ergebnis Jahresabschl. 2019	Ergebnis Jahresabschl. 2018
19		<b>Summe der ordentlichen Aufwendungen (Nr. 11 bis 18)</b>	<b>73.773</b>	<b>67.598</b>	<b>52.740</b>	<b>50.439</b>
20		<b>Verwaltungsergebnis (Nr. 10 ./ Nr. 19)</b>	<b>72.273</b>	<b>66.098</b>	<b>50.240</b>	<b>47.944</b>
21	56, 57	Finanzerträge				
22	77	Finanzaufwendungen				
23		Finanzergebnis (Nr. 21 bis Nr. 22)				
24		<b>Ordentliches Ergebnis (Verwaltungsergebnis und Finanzergebnis Nr. 20 und Nr. 23)</b>	<b>72.273</b>	<b>66.098</b>	<b>50.240</b>	<b>47.944</b>
25	59	Außerordentliche Erträge				
26	79	Außerordentliche Aufwendungen				
27		<b>Außerordentliches Ergebnis (Nr. 25 ./ Nr. 26)</b>				
28		<b>Jahresergebnis vor Internen Leistungsbeziehungen (ordentliches Ergebnis und außerordentliches Ergebnis Nr. 24 und Nr. 27)</b>	<b>72.273</b>	<b>66.098</b>	<b>50.240</b>	<b>47.944</b>
29		Erlöse der Internen Leistungsbeziehungen				
30		<b>Kosten der Internen Leistungsbeziehungen</b>	<b>12.900</b>	<b>13.800</b>	<b>13.500</b>	<b>13.763</b>
	9600000	Kosten aus interner Leistungsverrechnung		13.800		
	9700000	Interne Leistungsverrechnung	12.900		13.500	13.763
31		<b>Ergebnis der Internen Leistungsbeziehungen</b>	<b>12.900</b>	<b>13.800</b>	<b>13.500</b>	<b>13.763</b>
32		<b>Jahresergebnis nach Internen Leistungsbeziehungen</b>	<b>85.173</b>	<b>79.898</b>	<b>63.740</b>	<b>61.707</b>

## Haushaltsplan Gemeinde Lohfelden

Teilergebnishaushalt  
Kostenstelle 06110000 Kinder- und Jugendberufshilfe

Gemeinde Lohfelden

<b>Produktbereich</b>	06	Kinder-/Jugend- und Familienhilfe
<b>Produktgruppe</b>	061	Jugendhilfe
<b>Produkt</b>	06110	Kinder- und Jugendberufshilfe
<b>Kostenstelle</b>	06110000	Kinder- und Jugendberufshilfe

Nr.	Konten	Bezeichnung Ordentliche Erträge	Ansatz 2021	Ansatz 2020	Ergebnis Jahresabschl. 2019	Ergebnis Jahresabschl. 2018
<b>01</b>	<b>50</b>	<b>Privatrechtliche Leistungsentgelte</b>	<b>-20.000</b>	<b>-20.000</b>	<b>-18.000</b>	<b>-16.875</b>
	5002000	Umsatzerlöse Eintrittsgelder	-10.000	-10.000	-8.000	-9.253
	5090000	sonstige Umsatzerlöse	-10.000	-10.000	-10.000	-7.622
<b>02</b>	<b>51</b>	<b>Öffentlich-rechtliche Leistungsentgelte</b>			<b>-500</b>	
	5110000	öffentlich rechtliche Benutzungsgebühren			-500	
<b>03</b>	<b>548-549</b>	<b>Kostenersatzleistungen und -erstattungen</b>	<b>-13.500</b>	<b>-13.500</b>	<b>-3.500</b>	<b>-11.334</b>
	5482000	Kostenerstattungen von Gemeinden/GV	-11.000	-11.000	-1.000	-9.909
	5488000	Kostenerstattungen von übrigen Bereichen	-2.500	-2.500	-2.500	-900
	5490000	andere Kostenersatzleistungen und Erstattungen				-525
<b>04</b>	<b>52</b>	<b>Bestandsveränderungen und aktivierte Eigenleistungen</b>				
<b>05</b>	<b>55</b>	<b>Steuern und steuerähnliche Erträge einschl. Erträge aus gesetzlichen Umlagen</b>				
<b>06</b>	<b>547</b>	<b>Erträge aus Transferleistungen</b>				
<b>07</b>	<b>540-543</b>	<b>Erträge aus Zuweisungen und Zuschüssen für lfd. Zwecke und allgemeine Umlagen</b>	<b>-8.000</b>	<b>-8.000</b>	<b>-7.500</b>	<b>-7.944</b>
	5421000	Zuweisungen für lfd Zwecke vom Land				-7.944
	5422000	Zuweisungen f lfd Zwecke von Gemeinden,GemVerbände	-8.000	-8.000	-7.500	
<b>08</b>	<b>546</b>	<b>Erträge aus der Auflösung von Sonderposten aus Investitionszuweisungen, -zuschüssen und Investitionsbeiträgen</b>				
<b>09</b>	<b>53</b>	<b>Sonstige ordentliche Erträge</b>				
<b>10</b>		<b>Summe der ordentlichen Erträge (Nr. 1 bis 9) Ordentliche Aufwendungen</b>	<b>-41.500</b>	<b>-41.500</b>	<b>-29.500</b>	<b>-36.153</b>
<b>11</b>	<b>62, 63, 640-643, 647-649, 65</b>	<b>Personalaufwendungen</b>	<b>79.543</b>	<b>77.989</b>	<b>60.726</b>	<b>72.672</b>
	6201000	Entg. für geleist. Arbeitszeit (einschl. Zulagen)	64.757	63.458	49.064	59.242
	6401000	AG-Anteil zur Sozialvers. Entgeltbereich	12.951	12.691	10.082	11.811
	6420000	Beiträge z. Berufsgenossenschaft u. Unfallvers.	1.800	1.800	1.500	1.606
	6590000	übrige sonstige Personalaufwendungen	35	40	80	13
<b>12</b>	<b>644-646</b>	<b>Versorgungsaufwendungen</b>	<b>3.760</b>	<b>3.684</b>	<b>2.827</b>	<b>3.651</b>
	6451000	Aufw. an Verso. kassen f tarifl. Beschäftigte	3.760	3.684	2.827	3.651
<b>13</b>	<b>60, 61, 67-69</b>	<b>Aufwendungen für Sach- und Dienstleistungen</b>	<b>70.950</b>	<b>67.950</b>	<b>66.600</b>	<b>66.627</b>
	6010100	Aufw. für Büromat. u. Drucks. d. Verw. u. ähnl. Ei	200	200		
	6063000	Materialaufw. für Einrichtungen und Ausstattungen	100	100	50	
	6081000	Reinigungsmaterial			100	
	6089000	übriger sonstiger Materialaufwand	50	50	50	
	6131000	Aufw. Entsch. ehrenamtl. Tätige (sow. N. Hkto 678)	19.000	19.000	18.000	17.048
	6163000	Instandh. von Einrichtungen und Ausstattungen	100	100	100	799
	6820000	Porto und Versandkosten	50	50	200	
	6850000	Reisekosten	400	400	400	597
	6861000	Aufw. für Öffentlichkeitsarbeit	11.000	11.000	11.000	11.248
	6861300	Aufwendungen für Veranstaltungen Ferienfez	40.000	37.000	36.500	36.897
	6890000	sonstige Aufwendungen für Kommunikation			100	
	6901000	Kfz-Versicherungsbeiträge				14
	6910000	Beitr. Wirtschaftsverb. & Berufsvertr, sonst. Vere	50	50	100	25
<b>14</b>	<b>66</b>	<b>Abschreibungen</b>	<b>685</b>	<b>525</b>	<b>749</b>	<b>674</b>
	6642000	Abschr. auf Betriebsausstattung	235	75	224	224

## Haushaltsplan Gemeinde Lohfelden

**Teilergebnishaushalt  
Kostenstelle 06110000 Kinder- und Jugendberholung**

Gemeinde Lohfelden

Nr.	Konten	Bezeichnung Ordentliche Erträge	Ansatz 2021	Ansatz 2020	Ergebnis Jahresabschl. 2019	Ergebnis Jahresabschl. 2018
	6643000	Abschr. auf Fuhrpark	450	450	450	450
	6645000	Abschr. auf Geschäftsausstattung			75	
<b>15</b>	<b>71</b>	<b>Aufwendungen für Zuweisungen und Zuschüsse sowie besondere Finanzaufwendungen</b>	<b>1.400</b>	<b>1.400</b>	<b>1.450</b>	<b>1.395</b>
	7128000	Zuschüsse für laufende Zwecke an übrige Bereiche	1.400	1.400	1.450	1.395
<b>16</b>	<b>73</b>	<b>Steueraufwendungen einschl. Aufwendungen aus gesetzlichen Umlageverpflichtungen</b>				
<b>17</b>	<b>72</b>	<b>Transferaufwendungen</b>				
<b>18</b>	<b>70, 74, 76</b>	<b>Sonstige ordentliche Aufwendungen</b>				
<b>19</b>		<b>Summe der ordentlichen Aufwendungen (Nr. 11 bis 18)</b>	<b>156.338</b>	<b>151.548</b>	<b>132.352</b>	<b>145.018</b>
<b>20</b>		<b>Verwaltungsergebnis (Nr. 10 ./ Nr. 19)</b>	<b>114.838</b>	<b>110.048</b>	<b>102.852</b>	<b>108.865</b>
<b>21</b>	<b>56, 57</b>	<b>Finanzerträge</b>				
<b>22</b>	<b>77</b>	<b>Finanzaufwendungen</b>				
<b>23</b>		<b>Finanzergebnis (Nr. 21 bis Nr. 22)</b>				
<b>24</b>		<b>Ordentliches Ergebnis (Verwaltungsergebnis und Finanzergebnis Nr. 20 und Nr. 23)</b>	<b>114.838</b>	<b>110.048</b>	<b>102.852</b>	<b>108.865</b>
<b>25</b>	<b>59</b>	<b>Außerordentliche Erträge</b>				
<b>26</b>	<b>79</b>	<b>Außerordentliche Aufwendungen</b>				
<b>27</b>		<b>Außerordentliches Ergebnis (Nr. 25 ./ Nr. 26)</b>				
<b>28</b>		<b>Jahresergebnis vor internen Leistungsbeziehungen (ordentliches Ergebnis und außerordentliches Ergebnis Nr. 24 und Nr. 27)</b>	<b>114.838</b>	<b>110.048</b>	<b>102.852</b>	<b>108.865</b>
<b>29</b>		<b>Erlöse der internen Leistungsbeziehungen</b>				
<b>30</b>		<b>Kosten der internen Leistungsbeziehungen</b>	<b>21.500</b>	<b>26.200</b>	<b>20.900</b>	<b>26.197</b>
	9600000	Kosten aus interner Leistungsverrechnung		26.200		
	9700000	Interne Leistungsverrechnung	21.500		20.900	26.197
<b>31</b>		<b>Ergebnis der internen Leistungsbeziehungen</b>	<b>21.500</b>	<b>26.200</b>	<b>20.900</b>	<b>26.197</b>
<b>32</b>		<b>Jahresergebnis nach internen Leistungsbeziehungen</b>	<b>136.338</b>	<b>136.248</b>	<b>123.752</b>	<b>135.062</b>

## Haushaltsplan Gemeinde Lohfelden

Teilergebnishaushalt  
Kostenstelle 06120000 Mitarbeiterbildung

Gemeinde Lohfelden

<b>Produktbereich</b>	06	Kinder-/Jugend- und Familienhilfe
<b>Produktgruppe</b>	061	Jugendhilfe
<b>Produkt</b>	06120	Mitarbeiterbildung
<b>Kostenstelle</b>	06120000	Mitarbeiterbildung

Nr.	Konten	Bezeichnung Ordentliche Erträge	Ansatz 2021	Ansatz 2020	Ergebnis Jahresabschl. 2019	Ergebnis Jahresabschl. 2018
01	50	<b>Privatrechtliche Leistungsentgelte</b>				
02	51	<b>Öffentlich-rechtliche Leistungsentgelte</b>				
03	548-549	<b>Kostenersatzleistungen und -erstattungen</b>			-100	
	5487000	Kostenerstattungen von priv Unternehmen			-100	
04	52	<b>Bestandsveränderungen und aktivierte Eigenleistungen</b>				
05	55	<b>Steuern und steuerähnliche Erträge einschl. Erträge aus gesetzlichen Umlagen</b>				
06	547	<b>Erträge aus Transferleistungen</b>				
07	540-543	<b>Erträge aus Zuweisungen und Zuschüssen für lfd. Zwecke und allgemeine Umlagen</b>			-500	
	5422000	Zuweisungen f lfd Zwecke von Gemeinden,GemVerbände			-500	
08	546	<b>Erträge aus der Auflösung von Sonderposten aus Investitionszuweisungen, -zuschüssen und Investitionsbeiträgen</b>				
09	53	<b>Sonstige ordentliche Erträge</b>				
10		<b>Summe der ordentlichen Erträge (Nr. 1 bis 9) Ordentliche Aufwendungen</b>			-600	
11	62, 63, 640-643, 647-649, 65	<b>Personalaufwendungen</b>			11.279	10.039
	6201000	Entg. für geleist. Arbeitszeit (einschl. Zulagen)			9.357	8.370
	6401000	AG-Anteil zur Sozialvers. Entgeltbereich			1.922	1.668
12	644-646	<b>Versorgungsaufwendungen</b>			542	516
	6451000	Auf. an Verso. kassen f tarifr. Beschäftigte			542	516
13	60, 61, 67-69	<b>Aufwendungen für Sach- und Dienstleistungen</b>			1.250	245
	6810000	Aufw. Zeitungen u Fachlit. d. Verw. u ähnl. Einr.			100	9
	6850000	Reisekosten			100	47
	6861000	Aufw. für Öffentlichkeitsarbeit			50	175
	6880000	Aufw. Für Fort- und Weiterbildung			1.000	14
14	66	<b>Abschreibungen</b>				
15	71	<b>Aufwendungen für Zuweisungen und Zuschüsse sowie besondere Finanzaufwendungen</b>				
16	73	<b>Steueraufwendungen einschl. Aufwendungen aus gesetzlichen Umlageverpflichtungen</b>				
17	72	<b>Transferaufwendungen</b>				
18	70, 74, 76	<b>Sonstige ordentliche Aufwendungen</b>				
19		<b>Summe der ordentlichen Aufwendungen (Nr. 11 bis 18)</b>			13.071	10.800
20		<b>Verwaltungsergebnis (Nr. 10 ./ Nr. 19)</b>			12.471	10.800
21	56, 57	<b>Finanzerträge</b>				
22	77	<b>Finanzaufwendungen</b>				
23		<b>Finanzergebnis (Nr. 21 bis Nr. 22)</b>				
24		<b>Ordentliches Ergebnis (Verwaltungsergebnis und Finanzergebnis Nr. 20 und Nr. 23)</b>			12.471	10.800
25	59	<b>Außerordentliche Erträge</b>				
26	79	<b>Außerordentliche Aufwendungen</b>				
27		<b>Außerordentliches Ergebnis (Nr. 25 ./ Nr. 26)</b>				

## Haushaltsplan Gemeinde Lohfelden

**Teilergebnishaushalt  
Kostenstelle 06120000 Mitarbeiterbildung**

Gemeinde Lohfelden

Nr.	Konten	Bezeichnung Ordentliche Erträge	Ansatz 2021	Ansatz 2020	Ergebnis Jahresabschl. 2019	Ergebnis Jahresabschl. 2018
<b>28</b>		<b>Jahresergebnis vor Internen Leistungsbeziehungen (ordentliches Ergebnis und außerordentliches Ergebnis Nr. 24 und Nr. 27)</b>			<b>12.471</b>	<b>10.800</b>
<b>29</b>		<b>Erlöse der Internen Leistungsbeziehungen</b>				
<b>30</b>		<b>Kosten der internen Leistungsbeziehungen</b>	<b>5.300</b>	<b>5.700</b>	<b>5.800</b>	<b>5.670</b>
	9600000	Kosten aus interner Leistungsverrechnung		5.700		
	9700000	Interne Leistungsverrechnung	5.300		5.800	5.670
<b>31</b>		<b>Ergebnis der Internen Leistungsbeziehungen</b>	<b>5.300</b>	<b>5.700</b>	<b>5.800</b>	<b>5.670</b>
<b>32</b>		<b>Jahresergebnis nach Internen Leistungsbeziehungen</b>	<b>5.300</b>	<b>5.700</b>	<b>18.271</b>	<b>16.470</b>



## Haushaltsplan Gemeinde Lohfelden

Teilergebnishaushalt  
Kostenstelle 06130000 Kinder- und Jugendarbeit

Gemeinde Lohfelden

<b>Produktbereich</b>	06	Kinder-/Jugend- und Familienhilfe
<b>Produktgruppe</b>	061	Jugendhilfe
<b>Produkt</b>	06130	Kinder- und Jugendarbeit
<b>Kostenstelle</b>	06130000	Kinder- und Jugendarbeit

Nr.	Konten	Bezeichnung Ordentliche Erträge	Ansatz 2021	Ansatz 2020	Ergebnis Jahresabschl. 2019	Ergebnis Jahresabschl. 2018
01	50	<b>Privatrechtliche Leistungsentgelte</b>				
02	51	<b>Öffentlich-rechtliche Leistungsentgelte</b>				
03	548-549	<b>Kostenersatzleistungen und -erstattungen</b>				
04	52	<b>Bestandsveränderungen und aktivierte Eigenleistungen</b>				
05	55	<b>Steuern und steuerähnliche Erträge einschl. Erträge aus gesetzlichen Umlagen</b>				
06	547	<b>Erträge aus Transferleistungen</b>				
07	540-543	<b>Erträge aus Zuweisungen und Zuschüssen für lfd. Zwecke und allgemeine Umlagen</b>	-100	-100	-200	
	5422000	Zuweisungen f lfd Zwecke von Gemeinden,GemVerbände	-100	-100	-200	
08	546	<b>Erträge aus der Auflösung von Sonderposten aus Investitionszuweisungen, -zuschüssen und Investitionsbeiträgen</b>				
09	53	<b>Sonstige ordentliche Erträge</b>				
10		<b>Summe der ordentlichen Erträge (Nr. 1 bis 9) Ordentliche Aufwendungen</b>	-100	-100	-200	
11	62, 63, 640-643, 647-649, 65	<b>Personalaufwendungen</b>	88.813	87.040	11.279	10.039
	6201000	Entg. für geleist. Arbeitszeit (einschl. Zulagen)	73.928	72.534	9.357	8.371
	6401000	AG-Anteil zur Sozialvers. Entgeltbereich	14.785	14.506	1.922	1.669
	6590000	übrige sonstige Personalaufwendungen	100			
12	644-646	<b>Versorgungsaufwendungen</b>	4.292	4.210	542	516
	6451000	Auf. an Verso. kassen f tarifr. Beschäftigte	4.292	4.210	542	516
13	60, 61, 67-69	<b>Aufwendungen für Sach- und Dienstleistungen</b>	13.500	14.800	5.450	593
	6010100	Aufw. für Büromat. u. Drucks. d. Verw. u. ähnl. Ei	200	200	200	
	6011000	Lehr- und Unterrichtsmittel	1.000	1.000		
	6063000	Materialaufw. für Einrichtungen und Ausstattungen	500	500		
	6069000	sonstiger Aufw. für Reparatur u. Instandhaltung	50	50		
	6089000	übriger sonstiger Materialaufwand	250	250		
	6131000	Aufw. Entsch. ehrenamtl. Tätige (sow. N. Hkto 678)	1.000	1.000		
	6164000	Instandhaltung von Fahrzeugen	50	50		
	6166000	Wartungskosten	50	100		
	6166010	Wartungskosten Geräte	50			
	6730000	Gebühren	500	900		
	6810000	Aufw. Zeitungen u Fachlit. d. Verw. u ähnl. Einr.	100	100		
	6832000	Telefonkosten	1.500	1.500		
	6850000	Reisekosten	150	150	150	4
	6861000	Aufw. für Öffentlichkeitsarbeit	8.000	8.000	5.000	589
	6861100	Aufwendungen für Veranstaltungen Ausländerbeirat		900		
	6910000	Beitr. Wirtschaftsverb. & Berufsvertr, sonst. Vere	100	100	100	
14	66	<b>Abschreibungen</b>				
15	71	<b>Aufwendungen für Zuweisungen und Zuschüsse sowie besondere Finanzaufwendungen</b>	12.000	12.000	12.300	17.090
	7128000	Zuschüsse für laufende Zwecke an übrige Bereiche	12.000	12.000	12.000	17.090
	7128105	Zuweisung Grundschule Lohfelden			300	
16	73	<b>Steueraufwendungen einschl. Aufwendungen aus gesetzlichen Umlageverpflichtungen</b>				

## Haushaltsplan Gemeinde Lohfelden

**Teilergebnishaushalt  
Kostenstelle 06130000 Kinder- und Jugendarbeit**

Gemeinde Lohfelden

Nr.	Konten	Bezeichnung Ordentliche Erträge	Ansatz 2021	Ansatz 2020	Ergebnis Jahresabschl. 2019	Ergebnis Jahresabschl. 2018
17	72	Transferaufwendungen				
18	70, 74, 76	Sonstige ordentliche Aufwendungen				
19		Summe der ordentlichen Aufwendungen (Nr. 11 bis 18)	118.605	118.050	29.571	28.238
20		Verwaltungsergebnis (Nr. 10 ./ Nr. 19)	118.505	117.950	29.371	28.238
21	56, 57	Finanzerträge				
22	77	Finanzaufwendungen				
23		Finanzergebnis (Nr. 21 bis Nr. 22)				
24		Ordentliches Ergebnis (Verwaltungsergebnis und Finanzergebnis Nr. 20 und Nr. 23)	118.505	117.950	29.371	28.238
25	59	Außerordentliche Erträge				
26	79	Außerordentliche Aufwendungen				
27		Außerordentliches Ergebnis (Nr. 25 ./ Nr. 26)				
28		Jahresergebnis vor Internen Leistungsbeziehungen (ordentliches Ergebnis und außerordentliches Ergebnis Nr. 24 und Nr. 27)	118.505	117.950	29.371	28.238
29		Erlöse der Internen Leistungsbeziehungen				
30		Kosten der Internen Leistungsbeziehungen	5.400	5.800	5.700	5.834
	9600000	Kosten aus interner Leistungsverrechnung		5.800		
	9700000	Interne Leistungsverrechnung	5.400		5.700	5.834
31		Ergebnis der Internen Leistungsbeziehungen	5.400	5.800	5.700	5.834
32		Jahresergebnis nach Internen Leistungsbeziehungen	123.905	123.750	35.071	34.072

## Haushaltsplan Gemeinde Lohfelden

**Teilergebnishaushalt  
Kostenstelle 06140000 Erzieherischer Kinder- und Jugendschutz**

Gemeinde Lohfelden

<b>Produktbereich</b>	06	Kinder-/Jugend- und Familienhilfe
<b>Produktgruppe</b>	061	Jugendhilfe
<b>Produkt</b>	06140	Erzieherischer Kinder- und Jugendschutz
<b>Kostenstelle</b>	06140000	Erzieherischer Kinder- und Jugendschutz

Nr.	Konten	Bezeichnung Ordentliche Erträge	Ansatz 2021	Ansatz 2020	Ergebnis Jahresabschl. 2019	Ergebnis Jahresabschl. 2018
01	50	<b>Privatrechtliche Leistungsentgelte</b>				<b>-135</b>
	5090000	sonstige Umsatzerlöse				-135
02	51	<b>Öffentlich-rechtliche Leistungsentgelte</b>				
03	548-549	<b>Kostenersatzleistungen und -erstattungen</b>			<b>-600</b>	<b>-900</b>
	5482000	Kostenerstattungen von Gemeinden/GV			-500	
	5487000	Kostenerstattungen von priv Unternehmen			-100	
	5488000	Kostenerstattungen von übrigen Bereichen				-900
04	52	<b>Bestandsveränderungen und aktivierte Eigenleistungen</b>				
05	55	<b>Steuern und steuerähnliche Erträge einschl. Erträge aus gesetzlichen Umlagen</b>				
06	547	<b>Erträge aus Transferleistungen</b>				
07	540-543	<b>Erträge aus Zuweisungen und Zuschüssen für lfd. Zwecke und allgemeine Umlagen</b>			<b>-100</b>	
	5422000	Zuweisungen f lfd Zwecke von Gemeinden,GemVerbände			-100	
08	546	<b>Erträge aus der Auflösung von Sonderposten aus Investitionszuweisungen, -zuschüssen und Investitionsbeiträgen</b>				
09	53	<b>Sonstige ordentliche Erträge</b>			<b>-50</b>	
	5399000	andere sonstige betriebliche Erträge			-50	
10		<b>Summe der ordentlichen Erträge (Nr. 1 bis 9) Ordentliche Aufwendungen</b>			<b>-750</b>	<b>-1.035</b>
11	62, 63, 640-643, 647-649, 65	<b>Personalaufwendungen</b>	<b>180</b>		<b>76.665</b>	<b>71.066</b>
	6201000	Entg. für geleist. Arbeitszeit (einschl. Zulagen)			63.389	59.242
	6401000	AG-Anteil zur Sozialvers. Entgeltbereich			13.026	11.811
	6590000	übrige sonstige Personalaufwendungen	180		250	13
12	644-646	<b>Versorgungsaufwendungen</b>			<b>3.686</b>	<b>3.650</b>
	6451000	Auf. an Verso. kassen f tarifl. Beschäftigte			3.686	3.650
13	60, 61, 67-69	<b>Aufwendungen für Sach- und Dienstleistungen</b>			<b>2.500</b>	<b>1.750</b>
	6011000	Lehr- und Unterrichtsmittel				30
	6063000	Materialaufw. für Einrichtungen und Ausstattungen			150	
	6089000	übriger sonstiger Materialaufwand			150	
	6820000	Porto und Versandkosten			100	
	6850000	Reisekosten			100	
	6861000	Aufw. für Öffentlichkeitsarbeit			2.000	1.720
14	66	<b>Abschreibungen</b>				
15	71	<b>Aufwendungen für Zuweisungen und Zuschüsse sowie besondere Finanzaufwendungen</b>				
16	73	<b>Steueraufwendungen einschl. Aufwendungen aus gesetzlichen Umlageverpflichtungen</b>				
17	72	<b>Transferaufwendungen</b>				
18	70, 74, 76	<b>Sonstige ordentliche Aufwendungen</b>				
19		<b>Summe der ordentlichen Aufwendungen (Nr. 11 bis 18)</b>	<b>180</b>		<b>82.851</b>	<b>76.466</b>
20		<b>Verwaltungsergebnis (Nr. 10 ./i. Nr. 19)</b>	<b>180</b>		<b>82.101</b>	<b>75.431</b>
21	56, 57	<b>Finanzerträge</b>				
22	77	<b>Finanzaufwendungen</b>				

## Haushaltsplan Gemeinde Lohfelden

**Teilergebnishaushalt  
 Kostenstelle 06140000 Erzieherischer Kinder- und Jugendschutz**

Gemeinde Lohfelden

Nr.	Konten	Bezeichnung Ordentliche Erträge	Ansatz 2021	Ansatz 2020	Ergebnis Jahresabschl. 2019	Ergebnis Jahresabschl. 2018
23		<b>Finanzergebnis (Nr. 21 bis Nr. 22)</b>				
24		<b>Ordentliches Ergebnis (Verwaltungsergebnis und Finanzergebnis Nr. 20 und Nr. 23)</b>	<b>180</b>		<b>82.101</b>	<b>75.431</b>
25	59	<b>Außerordentliche Erträge</b>				
26	79	<b>Außerordentliche Aufwendungen</b>				
27		<b>Außerordentliches Ergebnis (Nr. 25 ./ Nr. 26)</b>				
28		<b>Jahresergebnis vor Internen Leistungsbeziehungen (ordentliches Ergebnis und außerordentliches Ergebnis Nr. 24 und Nr. 27)</b>	<b>180</b>		<b>82.101</b>	<b>75.431</b>
29		<b>Erlöse der Internen Leistungsbeziehungen</b>				
30		<b>Kosten der Internen Leistungsbeziehungen</b>	<b>16.600</b>	<b>17.400</b>	<b>17.400</b>	<b>17.428</b>
	9600000	Kosten aus interner Leistungsverrechnung		17.400		
	9700000	Interne Leistungsverrechnung	16.600		17.400	17.428
31		<b>Ergebnis der Internen Leistungsbeziehungen</b>	<b>16.600</b>	<b>17.400</b>	<b>17.400</b>	<b>17.428</b>
32		<b>Jahresergebnis nach Internen Leistungsbeziehungen</b>	<b>16.780</b>	<b>17.400</b>	<b>99.501</b>	<b>92.859</b>

## Haushaltsplan Gemeinde Lohfelden

Teilergebnishaushalt  
Kostenstelle 06150000 Gemeindeeigene Jugendheime

Gemeinde Lohfelden

<b>Produktbereich</b>	06	Kinder-/Jugend- und Familienhilfe
<b>Produktgruppe</b>	061	Jugendhilfe
<b>Produkt</b>	06150	Gemeindeeigene Jugendheime
<b>Kostenstelle</b>	06150000	Gemeindeeigene Jugendheime

Nr.	Konten	Bezeichnung Ordentliche Erträge	Ansatz 2021	Ansatz 2020	Ergebnis Jahresabschl. 2019	Ergebnis Jahresabschl. 2018
<b>01</b>	<b>50</b>	<b>Privatrechtliche Leistungsentgelte</b>			<b>-50</b>	<b>-56</b>
	5090000	sonstige Umsatzerlöse			-50	-56
<b>02</b>	<b>51</b>	<b>Öffentlich-rechtliche Leistungsentgelte</b>				
<b>03</b>	<b>548-549</b>	<b>Kostenersatzleistungen und -erstattungen</b>			<b>-3.500</b>	
	5485000	Kostenerstattungen von verb Unternehmen,SV u. Bet.			-3.000	
	5488000	Kostenerstattungen von übrigen Bereichen			-500	
<b>04</b>	<b>52</b>	<b>Bestandsveränderungen und aktivierte Eigenleistungen</b>				
<b>05</b>	<b>55</b>	<b>Steuern und steuerähnliche Erträge einschl. Erträge aus gesetzlichen Umlagen</b>				
<b>06</b>	<b>547</b>	<b>Erträge aus Transferleistungen</b>				
<b>07</b>	<b>540-543</b>	<b>Erträge aus Zuweisungen und Zuschüssen für lfd. Zwecke und allgemeine Umlagen</b>			<b>-1.500</b>	
	5421000	Zuweisungen für lfd Zwecke vom Land			-1.500	
<b>08</b>	<b>546</b>	<b>Erträge aus der Auflösung von Sonderposten aus Investitionszuweisungen, -zuschüssen und Investitionsbeiträgen</b>	<b>-357</b>			
	5460100	Erträge Auflös SOPO Invest vom öffentl Bereich	-357			
<b>09</b>	<b>53</b>	<b>Sonstige ordentliche Erträge</b>			<b>-1.500</b>	
	5330000	Erträge aus Schadensersatzleistungen			-1.500	
<b>10</b>		<b>Summe der ordentlichen Erträge (Nr. 1 bis 9) Ordentliche Aufwendungen</b>	<b>-357</b>		<b>-6.550</b>	<b>-56</b>
<b>11</b>	<b>62, 63, 640-643, 647-649, 65</b>	<b>Personalaufwendungen</b>			<b>37.098</b>	<b>36.782</b>
	6201000	Entg. für geleist. Arbeitszeit (einschl. Zulagen)			30.774	30.696
	6401000	AG-Anteil zur Sozialvers. Entgeltbereich			6.324	6.086
<b>12</b>	<b>644-646</b>	<b>Versorgungsaufwendungen</b>			<b>1.846</b>	<b>1.952</b>
	6451000	Auf. an Verso. kassen f tarifl. Beschäftigte			1.846	1.952
<b>13</b>	<b>60, 61, 67-69</b>	<b>Aufwendungen für Sach- und Dienstleistungen</b>			<b>10.000</b>	<b>6.458</b>
	6001100	Lebensmittelkosten			100	
	6010100	Aufw. für Büromat. u. Drucks. d. Verw. u. ähnl. Ei			200	
	6011000	Lehr- und Unterrichtsmittel			1.000	67
	6055000	Treibstoffe				87
	6063000	Materialaufw. für Einrichtungen und Ausstattungen			250	549
	6089000	übriger sonstiger Materialaufwand			250	
	6163000	Instandh. von Einrichtungen und Ausstattungen			100	672
	6164000	Instandhaltung von Fahrzeugen			500	
	6720000	Lizenzen und Konzessionen			300	
	6730000	Gebühren			900	597
	6810000	Aufw. Zeitungen u Fachlit. d. Verw. u ähnl. Einr.			500	64
	6831000	Datenübertragungskosten			300	
	6832000	Telefonkosten			1.500	1.398
	6861000	Aufw. für Öffentlichkeitsarbeit			4.000	3.023
	6890000	sonstige Aufwendungen für Kommunikation			100	
<b>14</b>	<b>66</b>	<b>Abschreibungen</b>	<b>949</b>	<b>523</b>	<b>978</b>	<b>1.184</b>
	6630000	Abschr. auf techn. Anlagen u. Maschinen				49
	6642000	Abschr. auf Betriebsausstattung			161	161
	6645000	Abschr. auf Geschäftsausstattung	100	100	100	100

## Haushaltsplan Gemeinde Lohfelden

**Teilergebnishaushalt  
Kostenstelle 06150000 Gemeindeeigene Jugendheime**

Gemeinde Lohfelden

Nr.	Konten	Bezeichnung Ordentliche Erträge	Ansatz 2021	Ansatz 2020	Ergebnis Jahresabschl. 2019	Ergebnis Jahresabschl. 2018
	6650000	Abschreibung geringwertige Wirtschaftsgüter (GWG)	849	423	717	875
15	71	<b>Aufwendungen für Zuweisungen und Zuschüsse sowie besondere Finanzaufwendungen</b>				
16	73	<b>Steueraufwendungen einschl. Aufwendungen aus gesetzlichen Umlageverpflichtungen</b>				
17	72	<b>Transferaufwendungen</b>				
18	70, 74, 76	<b>Sonstige ordentliche Aufwendungen</b>				
19		<b>Summe der ordentlichen Aufwendungen (Nr. 11 bis 18)</b>	<b>949</b>	<b>523</b>	<b>49.922</b>	<b>46.377</b>
20		<b>Verwaltungsergebnis (Nr. 10 ./ Nr. 19)</b>	<b>592</b>	<b>523</b>	<b>43.372</b>	<b>46.321</b>
21	56, 57	<b>Finanzerträge</b>				
22	77	<b>Finanzaufwendungen</b>				
23		<b>Finanzergebnis (Nr. 21 bis Nr. 22)</b>				
24		<b>Ordentliches Ergebnis (Verwaltungsergebnis und Finanzergebnis Nr. 20 und Nr. 23)</b>	<b>592</b>	<b>523</b>	<b>43.372</b>	<b>46.321</b>
25	59	<b>Außerordentliche Erträge</b>				
26	79	<b>Außerordentliche Aufwendungen</b>				
27		<b>Außerordentliches Ergebnis (Nr. 25 ./ Nr. 26)</b>				
28		<b>Jahresergebnis vor Internen Leistungsbeziehungen (ordentliches Ergebnis und außerordentliches Ergebnis Nr. 24 und Nr. 27)</b>	<b>592</b>	<b>523</b>	<b>43.372</b>	<b>46.321</b>
29		<b>Erlöse der Internen Leistungsbeziehungen</b>				
30		<b>Kosten der internen Leistungsbeziehungen</b>	<b>20.300</b>	<b>25.100</b>	<b>22.200</b>	<b>25.133</b>
	9600000	Kosten aus interner Leistungsverrechnung		25.100		
	9700000	Interne Leistungsverrechnung	20.300		22.200	25.133
31		<b>Ergebnis der Internen Leistungsbeziehungen</b>	<b>20.300</b>	<b>25.100</b>	<b>22.200</b>	<b>25.133</b>
32		<b>Jahresergebnis nach Internen Leistungsbeziehungen</b>	<b>20.892</b>	<b>25.623</b>	<b>65.572</b>	<b>71.454</b>

## Haushaltsplan Gemeinde Lohfelden

**Teilergebnishaushalt  
Kostenstelle 06160000 Kinder- und Jugendbeauftragter**

Gemeinde Lohfelden

<b>Produktbereich</b>	06	Kinder-/Jugend- und Familienhilfe
<b>Produktgruppe</b>	061	Jugendhilfe
<b>Produkt</b>	06160	Kinder- und Jugendbeauftragter
<b>Kostenstelle</b>	06160000	Kinder- und Jugendbeauftragter

Nr.	Konten	Bezeichnung Ordentliche Erträge	Ansatz 2021	Ansatz 2020	Ergebnis Jahresabschl. 2019	Ergebnis Jahresabschl. 2018
01	50	<b>Privatrechtliche Leistungsentgelte</b>			-50	
	5090000	sonstige Umsatzerlöse			-50	
02	51	<b>Öffentlich-rechtliche Leistungsentgelte</b>				
03	548-549	<b>Kostenersatzleistungen und -erstattungen</b>				
04	52	<b>Bestandsveränderungen und aktivierte Eigenleistungen</b>				
05	55	<b>Steuern und steuerähnliche Erträge einschl. Erträge aus gesetzlichen Umlagen</b>				
06	547	<b>Erträge aus Transferleistungen</b>				
07	540-543	<b>Erträge aus Zuweisungen und Zuschüssen für lfd. Zwecke und allgemeine Umlagen</b>				
08	546	<b>Erträge aus der Auflösung von Sonderposten aus Investitionszuweisungen, -zuschüssen und Investitionsbeiträgen</b>				
09	53	<b>Sonstige ordentliche Erträge</b>				
10		<b>Summe der ordentlichen Erträge (Nr. 1 bis 9) Ordentliche Aufwendungen</b>			-50	
11	62, 63, 640-643, 647-649, 65	<b>Personalaufwendungen</b>				
12	644-646	<b>Versorgungsaufwendungen</b>				
13	60, 61, 67-69	<b>Aufwendungen für Sach- und Dienstleistungen</b>			1.000	
	6861000	Aufw. für Öffentlichkeitsarbeit			900	
	6890000	sonstige Aufwendungen für Kommunikation			100	
14	66	<b>Abschreibungen</b>				
15	71	<b>Aufwendungen für Zuweisungen und Zuschüsse sowie besondere Finanzaufwendungen</b>				
16	73	<b>Steueraufwendungen einschl. Aufwendungen aus gesetzlichen Umlageverpflichtungen</b>				
17	72	<b>Transferaufwendungen</b>				
18	70, 74, 76	<b>Sonstige ordentliche Aufwendungen</b>				
19		<b>Summe der ordentlichen Aufwendungen (Nr. 11 bis 18)</b>			1.000	
20		<b>Verwaltungsergebnis (Nr. 10 ./ Nr. 19)</b>			950	
21	56, 57	<b>Finanzerträge</b>				
22	77	<b>Finanzaufwendungen</b>				
23		<b>Finanzergebnis (Nr. 21 bis Nr. 22)</b>				
24		<b>Ordentliches Ergebnis (Verwaltungsergebnis und Finanzergebnis Nr. 20 und Nr. 23)</b>			950	
25	59	<b>Außerordentliche Erträge</b>				
26	79	<b>Außerordentliche Aufwendungen</b>				
27		<b>Außerordentliches Ergebnis (Nr. 25 ./ Nr. 26)</b>				
28		<b>Jahresergebnis vor internen Leistungsbeziehungen (ordentliches Ergebnis und außerordentliches Ergebnis Nr. 24 und Nr. 27)</b>			950	
29		<b>Erlöse der internen Leistungsbeziehungen</b>				
30		<b>Kosten der internen Leistungsbeziehungen</b>				
31		<b>Ergebnis der internen Leistungsbeziehungen</b>				
32		<b>Jahresergebnis nach internen Leistungsbeziehungen</b>			950	

## Haushaltsplan Gemeinde Lohfelden

Teilergebnishaushalt  
Kostenstelle 06200000 Kinderspielplätze

Gemeinde Lohfelden

Produktbereich	06	Kinder-/Jugend- und Familienhilfe
Produktgruppe	062	Kinderspielplätze
Produkt	06200	Kinderspielplätze
Kostenstelle	06200000	Kinderspielplätze

Nr.	Konten	Bezeichnung Ordentliche Erträge	Ansatz 2021	Ansatz 2020	Ergebnis Jahresabschl. 2019	Ergebnis Jahresabschl. 2018
01	50	Privatrechtliche Leistungsentgelte				
02	51	Öffentlich-rechtliche Leistungsentgelte				
03	548-549	Kostenersatzleistungen und -erstattungen				
04	52	Bestandsveränderungen und aktivierte Eigenleistungen				
05	55	Steuern und steuerähnliche Erträge einschl. Erträge aus gesetzlichen Umlagen				
06	547	Erträge aus Transferleistungen				
07	540-543	Erträge aus Zuweisungen und Zuschüssen für lfd. Zwecke und allgemeine Umlagen			-115.000	
	5410330	Zuweisungen Hessenkasse			-115.000	
08	546	Erträge aus der Auflösung von Sonderposten aus Investitionszuweisungen, -zuschüssen und Investitionsbeiträgen				
09	53	Sonstige ordentliche Erträge				
10		Summe der ordentlichen Erträge (Nr. 1 bis 9) Ordentliche Aufwendungen			-115.000	
11	62, 63, 640-643, 647-649, 65	Personalaufwendungen				
12	644-646	Versorgungsaufwendungen				
13	60, 61, 67-69	Aufwendungen für Sach- und Dienstleistungen	82.233	17.300	128.300	118.283
	6020000	Hilfsstoffe	203	200	200	
	6061000	Materialaufw. für Gebäude u. Außenanlagen	2.030	2.000	3.000	86
	6063000	Materialaufw. für Einrichtungen und Ausstattungen		50	50	29
	6089000	übriger sonstiger Materialaufwand		50	50	
	6161000	Instandh. Gebäude, Außenanl. (Bauunterhaltung)	80.000	15.000	125.000	118.121
	6171000	Aufwendungen für Fremdensorgung				48
14	66	Abschreibungen	3.632	3.387	2.880	6.435
	6620000	Abschr. Gebäude u. -einr., SachAnlag., InfrStrktV	736	1.659	2.295	4.707
	6650000	Abschreibung geringwertige Wirtschaftsgüter (GWG)	2.896	1.728	585	1.728
15	71	Aufwendungen für Zuweisungen und Zuschüsse sowie besondere Finanzaufwendungen				
16	73	Steueraufwendungen einschl. Aufwendungen aus gesetzlichen Umlageverpflichtungen				
17	72	Transferaufwendungen				
18	70, 74, 76	Sonstige ordentliche Aufwendungen				
19		Summe der ordentlichen Aufwendungen (Nr. 11 bis 18)	85.865	20.687	131.180	124.719
20		Verwaltungsergebnis (Nr. 10 ./ Nr. 19)	85.865	20.687	16.180	124.719
21	56, 57	Finanzerträge				
22	77	Finanzaufwendungen				
23		Finanzergebnis (Nr. 21 bis Nr. 22)				
24		Ordentliches Ergebnis (Verwaltungsergebnis und Finanzergebnis Nr. 20 und Nr. 23)	85.865	20.687	16.180	124.719
25	59	Außerordentliche Erträge				
26	79	Außerordentliche Aufwendungen				
27		Außerordentliches Ergebnis (Nr. 25 ./ Nr. 26)				



## Haushaltsplan Gemeinde Lohfelden

**Teilergebnishaushalt  
Kostenstelle 06200000 Kinderspielplätze**

Gemeinde Lohfelden

Nr.	Konten	Bezeichnung Ordentliche Erträge	Ansatz 2021	Ansatz 2020	Ergebnis Jahresabschl. 2019	Ergebnis Jahresabschl. 2018
<b>28</b>		<b>Jahresergebnis vor internen Leistungsbeziehungen (ordentliches Ergebnis und außerordentliches Ergebnis Nr. 24 und Nr. 27)</b>	<b>85.865</b>	<b>20.687</b>	<b>16.180</b>	<b>124.719</b>
<b>29</b>		<b>Erlöse der internen Leistungsbeziehungen</b>				
<b>30</b>		<b>Kosten der internen Leistungsbeziehungen</b>	<b>63.600</b>	<b>38.000</b>	<b>45.600</b>	<b>38.021</b>
	9600000	Kosten aus interner Leistungsverrechnung		38.000		
	9700000	Interne Leistungsverrechnung	63.600		45.600	38.021
<b>31</b>		<b>Ergebnis der internen Leistungsbeziehungen</b>	<b>63.600</b>	<b>38.000</b>	<b>45.600</b>	<b>38.021</b>
<b>32</b>		<b>Jahresergebnis nach internen Leistungsbeziehungen</b>	<b>149.465</b>	<b>58.687</b>	<b>61.780</b>	<b>162.740</b>

## Haushaltsplan Gemeinde Lohfelden

**Teilergebnishaushalt  
Kostenstelle 06310000 Vollmarshausen Kindertagesstätte**

Gemeinde Lohfelden

<b>Produktbereich</b>	06	Kinder-/Jugend- und Familienhilfe
<b>Produktgruppe</b>	063	Kindertagesstätten
<b>Produkt</b>	06310	Vollmarshausen Kindertagesstätte
<b>Kostenstelle</b>	06310000	Vollmarshausen Kindertagesstätte

Nr.	Konten	Bezeichnung Ordentliche Erträge	Ansatz 2021	Ansatz 2020	Ergebnis Jahresabschl. 2019	Ergebnis Jahresabschl. 2018
<b>01</b>	<b>50</b>	<b>Privatrechtliche Leistungsentgelte</b>				
<b>02</b>	<b>51</b>	<b>Öffentlich-rechtliche Leistungsentgelte</b>	<b>-170.000</b>	<b>-126.000</b>	<b>-131.000</b>	<b>-138.143</b>
	5110000	öffentlich rechtliche Benutzungsgebühren	-120.000	-92.000	-90.000	-103.542
	5110100	Umsatzerlöse Essen Kinder	-50.000	-34.000	-41.000	-34.601
<b>03</b>	<b>548-549</b>	<b>Kostenersatzleistungen und -erstattungen</b>	<b>-500</b>	<b>-500</b>	<b>-500</b>	
	5488000	Kostenerstattungen von übrigen Bereichen	-500	-500	-500	
<b>04</b>	<b>52</b>	<b>Bestandsveränderungen und aktivierte Eigenleistungen</b>				
<b>05</b>	<b>55</b>	<b>Steuern und steuerähnliche Erträge einschl. Erträge aus gesetzlichen Umlagen</b>				
<b>06</b>	<b>547</b>	<b>Erträge aus Transferleistungen</b>				
<b>07</b>	<b>540-543</b>	<b>Erträge aus Zuweisungen und Zuschüssen für lfd. Zwecke und allgemeine Umlagen</b>	<b>-415.000</b>	<b>-411.600</b>	<b>-224.275</b>	<b>-180.310</b>
	5410300	Sonstige Zuweisungen des Landes	-15.800			
	5420100	Zuweisungen für lfd Zwecke vom Bund		-17.400		
	5421000	Zuweisungen für lfd Zwecke vom Land	-376.000	-376.000	-224.075	-157.685
	5421110	Zuweisungen Bambini				-13.100
	5421120	Zuweisung Integration	-23.000	-18.000		-9.525
	5427000	Zusch. für lfd Zwecke von priv Unternehmen	-200	-200	-200	
<b>08</b>	<b>546</b>	<b>Erträge aus der Auflösung von Sonderposten aus Investitionszuweisungen, -zuschüssen und Investitionsbeiträgen</b>				
<b>09</b>	<b>53</b>	<b>Sonstige ordentliche Erträge</b>	<b>-350</b>	<b>-350</b>	<b>-350</b>	
	5330000	Erträge aus Schadensersatzleistungen	-300	-300	-300	
	5399000	andere sonstige betriebliche Erträge	-50	-50	-50	
<b>10</b>		<b>Summe der ordentlichen Erträge (Nr. 1 bis 9) Ordentliche Aufwendungen</b>	<b>-585.850</b>	<b>-538.450</b>	<b>-356.125</b>	<b>-318.453</b>
<b>11</b>	<b>62, 63, 640-643, 647-649, 65</b>	<b>Personalaufwendungen</b>	<b>1.072.271</b>	<b>1.002.644</b>	<b>936.810</b>	<b>838.691</b>
	6201000	Entg. für geleist. Arbeitszeit (einschl. Zulagen)	891.268	832.704	775.181	728.270
	6401000	AG-Anteil zur Sozialvers. Entgeltbereich	178.253	166.540	159.299	107.297
	6420000	Beiträge z. Berufsgenossenschaft u. Unfallvers.	1.900	1.700	1.500	1.477
	6501000	Aufwendungen für Personaleinstellungen				13
	6590000	übrige sonstige Personalaufwendungen	850	1.700	830	1.635
<b>12</b>	<b>644-646</b>	<b>Versorgungsaufwendungen</b>	<b>52.189</b>	<b>49.962</b>	<b>46.510</b>	<b>43.579</b>
	6451000	Auf. an Verso. kassen f tarifl. Beschäftigte	52.189	49.962	46.510	43.579
<b>13</b>	<b>60, 61, 67-69</b>	<b>Aufwendungen für Sach- und Dienstleistungen</b>	<b>79.500</b>	<b>64.400</b>	<b>70.750</b>	<b>51.132</b>
	6001000	Rohstoffe/ Material/ Vorprodukte/ Fremdbauteile	350			
	6001100	Lebensmittelkosten	4.000	1.000	1.000	550
	6010100	Aufw. für Büromat. u. Drucks. d. Verw. u. ähnl. Ei	400	900	800	284
	6011000	Lehr- und Unterrichtsmittel	6.400	6.000	6.000	4.842
	6030200	Praxis- u. Laborbedarf, Arzneimittel	200			71
	6063000	Materialaufw. für Einrichtungen und Ausstattungen	4.000	4.000	4.500	2.971
	6070000	Aufw. für Berufskleidung, Arbeitsschutzmittel	400	400	400	171
	6081000	Reinigungsmaterial	500	500	500	234
	6089000	übriger sonstiger Materialaufwand	3.000	800	200	816
	6132000	Aufwand für Leiharbeitskräfte	2.500	2.500	2.000	
	6139200	Musikalische Früherziehung	1.650	1.700	4.000	3.350

## Haushaltsplan Gemeinde Lohfelden

**Teilergebnishaushalt  
Kostenstelle 06310000 Vollmarshausen Kindertagesstätte**

Gemeinde Lohfelden

Nr.	Konten	Bezeichnung Ordentliche Erträge	Ansatz 2021	Ansatz 2020	Ergebnis Jahresabschl. 2019	Ergebnis Jahresabschl. 2018
	6163000	Instandh. von Einrichtungen und Ausstattungen	1.000	1.000	1.000	172
	6166000	Wartungskosten	100	100		108
	6166010	Wartungskosten Geräte	100			
	6173000	Fremdreinigung				24
	6179100	Essensbezug KiTa	40.000	35.000	38.400	31.041
	6730000	Gebühren	300	300	300	70
	6779000	Aufw. für andere Beratungsleistungen	1.500			
	6810000	Aufw. Zeitungen u Fachlit. d. Verw. u ähnl. Einr.	400	350	350	127
	6831000	Datenübertragungskosten	500	500	500	
	6832000	Telefonkosten	850	850	850	786
	6850000	Reisekosten	400	200	200	294
	6861000	Aufw. für Öffentlichkeitsarbeit	5.000	3.000	3.000	1.415
	6880000	Aufw. Für Fort- und Weiterbildung	5.600	5.000	6.450	3.635
	6890000	sonstige Aufwendungen für Kommunikation	100	100	100	3
	6910000	Beitr. Wirtschaftsverb. & Berufsvertr, sonst. Vere	250	200	200	168
<b>14</b>	<b>66</b>	<b>Abschreibungen</b>	<b>9.767</b>	<b>9.978</b>	<b>9.735</b>	<b>10.704</b>
	6642000	Abschr. auf Betriebsausstattung	4.583	4.583	4.790	4.938
	6645000	Abschr. auf Geschäftsausstattung	3.111	3.120	3.120	3.121
	6650000	Abschreibung geringwertige Wirtschaftsgüter (GWG)	2.073	2.275	1.825	2.644
<b>15</b>	<b>71</b>	<b>Aufwendungen für Zuweisungen und Zuschüsse sowie besondere Finanzaufwendungen</b>	<b>2.900</b>	<b>1.900</b>	<b>900</b>	<b>800</b>
	7128000	Zuschüsse für laufende Zwecke an übrige Bereiche	1.900	1.900	900	800
	7172000	sonstige Erstattungen an Gemeinden (GV)	1.000			
<b>16</b>	<b>73</b>	<b>Steueraufwendungen einschl. Aufwendungen aus gesetzlichen Umlageverpflichtungen</b>				
<b>17</b>	<b>72</b>	<b>Transferaufwendungen</b>				
<b>18</b>	<b>70, 74, 76</b>	<b>Sonstige ordentliche Aufwendungen</b>				
<b>19</b>		<b>Summe der ordentlichen Aufwendungen (Nr. 11 bis 18)</b>	<b>1.216.627</b>	<b>1.128.884</b>	<b>1.064.705</b>	<b>944.907</b>
<b>20</b>		<b>Verwaltungsergebnis (Nr. 10 ./ Nr. 19)</b>	<b>630.777</b>	<b>590.434</b>	<b>708.580</b>	<b>626.454</b>
<b>21</b>	<b>56, 57</b>	<b>Finanzerträge</b>				
<b>22</b>	<b>77</b>	<b>Finanzaufwendungen</b>				
<b>23</b>		<b>Finanzergebnis (Nr. 21 bis Nr. 22)</b>				
<b>24</b>		<b>Ordentliches Ergebnis (Verwaltungsergebnis und Finanzergebnis Nr. 20 und Nr. 23)</b>	<b>630.777</b>	<b>590.434</b>	<b>708.580</b>	<b>626.454</b>
<b>25</b>	<b>59</b>	<b>Außerordentliche Erträge</b>				
<b>26</b>	<b>79</b>	<b>Außerordentliche Aufwendungen</b>				
<b>27</b>		<b>Außerordentliches Ergebnis (Nr. 25 ./ Nr. 26)</b>				
<b>28</b>		<b>Jahresergebnis vor Internen Leistungsbeziehungen (ordentliches Ergebnis und außerordentliches Ergebnis Nr. 24 und Nr. 27)</b>	<b>630.777</b>	<b>590.434</b>	<b>708.580</b>	<b>626.454</b>
<b>29</b>		<b>Erlöse der Internen Leistungsbeziehungen</b>				
<b>30</b>		<b>Kosten der Internen Leistungsbeziehungen</b>	<b>262.800</b>	<b>260.800</b>	<b>189.000</b>	<b>260.824</b>
	9600000	Kosten aus interner Leistungsverrechnung		260.800		
	9700000	Interne Leistungsverrechnung	262.800		189.000	260.824
<b>31</b>		<b>Ergebnis der Internen Leistungsbeziehungen</b>	<b>262.800</b>	<b>260.800</b>	<b>189.000</b>	<b>260.824</b>
<b>32</b>		<b>Jahresergebnis nach Internen Leistungsbeziehungen</b>	<b>893.577</b>	<b>851.234</b>	<b>897.580</b>	<b>887.278</b>

## Haushaltsplan Gemeinde Lohfelden

Teilergebnishaushalt  
Kostenstelle 06320000 Betreute Grundschulen

Gemeinde Lohfelden

<b>Produktbereich</b>	06	Kinder-/Jugend- und Familienhilfe
<b>Produktgruppe</b>	063	Kindertagesstätten
<b>Produkt</b>	06320	Betreute Grundschulen
<b>Kostenstelle</b>	06320000	Betreute Grundschulen

Nr.	Konten	Bezeichnung Ordentliche Erträge	Ansatz 2021	Ansatz 2020	Ergebnis Jahresabschl. 2019	Ergebnis Jahresabschl. 2018
01	50	Privatrechtliche Leistungsentgelte				
02	51	Öffentlich-rechtliche Leistungsentgelte				
03	548-549	Kostenersatzleistungen und -erstattungen				
04	52	Bestandsveränderungen und aktivierte Eigenleistungen				
05	55	Steuern und steuerähnliche Erträge einschl. Erträge aus gesetzlichen Umlagen				
06	547	Erträge aus Transferleistungen				
07	540-543	Erträge aus Zuweisungen und Zuschüssen für lfd. Zwecke und allgemeine Umlagen				
08	546	Erträge aus der Auflösung von Sonderposten aus Investitionszuweisungen, -zuschüssen und Investitionsbeiträgen				
09	53	Sonstige ordentliche Erträge				
10		Summe der ordentlichen Erträge (Nr. 1 bis 9) Ordentliche Aufwendungen				
11	62, 63, 640-643, 647-649, 65	Personalaufwendungen				
12	644-646	Versorgungsaufwendungen				
13	60, 61, 67-69	Aufwendungen für Sach- und Dienstleistungen				138
	6166000	Wartungskosten				108
	6890000	sonstige Aufwendungen für Kommunikation				30
14	66	Abschreibungen	8.796	8.796	8.796	8.796
	6615000	Abschr. aktivierte Investzuw., -zuschüsse u. -beitr	8.796	8.796	8.796	8.796
15	71	Aufwendungen für Zuweisungen und Zuschüsse sowie besondere Finanzaufwendungen	290.000	340.000	164.000	163.527
	7128000	Zuschüsse für laufende Zwecke an übrige Bereiche			164.000	163.527
	7128100	Zuweisung Grundschule Vollmarshausen	190.000	200.000		
	7128105	Zuweisung Grundschule Lohfelden	100.000	140.000		
16	73	Steueraufwendungen einschl. Aufwendungen aus gesetzlichen Umlageverpflichtungen				
17	72	Transferaufwendungen				
18	70, 74, 76	Sonstige ordentliche Aufwendungen				
19		Summe der ordentlichen Aufwendungen (Nr. 11 bis 18)	298.796	348.796	172.796	172.462
20		Verwaltungsergebnis (Nr. 10 ./ Nr. 19)	298.796	348.796	172.796	172.462
21	56, 57	Finanzerträge				
22	77	Finanzaufwendungen				
23		Finanzergebnis (Nr. 21 bis Nr. 22)				
24		Ordentliches Ergebnis (Verwaltungsergebnis und Finanzergebnis Nr. 20 und Nr. 23)	298.796	348.796	172.796	172.462
25	59	Außerordentliche Erträge				
26	79	Außerordentliche Aufwendungen				
27		Außerordentliches Ergebnis (Nr. 25 ./ Nr. 26)				
28		Jahresergebnis vor internen Leistungsbeziehungen (ordentliches Ergebnis und außerordentliches Ergebnis Nr. 24 und Nr. 27)	298.796	348.796	172.796	172.462
29		Erlöse der Internen Leistungsbeziehungen				
30		Kosten der Internen Leistungsbeziehungen	9.000	10.800	8.700	10.751

## Haushaltsplan Gemeinde Lohfelden

**Teilergebnishaushalt  
Kostenstelle 06320000 Betreute Grundschulen**

Gemeinde Lohfelden

Nr.	Konten	Bezeichnung Ordentliche Erträge	Ansatz 2021	Ansatz 2020	Ergebnis Jahresabschl. 2019	Ergebnis Jahresabschl. 2018
	9600000	Kosten aus interner Leistungsverrechnung		10.800		
	9700000	Interne Leistungsverrechnung	9.000		8.700	10.751
<b>31</b>		<b>Ergebnis der Internen Leistungsbeziehungen</b>	<b>9.000</b>	<b>10.800</b>	<b>8.700</b>	<b>10.751</b>
<b>32</b>		<b>Jahresergebnis nach Internen Leistungsbeziehungen</b>	<b>307.796</b>	<b>359.596</b>	<b>181.496</b>	<b>183.213</b>

## Haushaltsplan Gemeinde Lohfelden

**Teilergebnishaushalt  
Kostenstelle 06330000 Quellenweg Kindertagesstätte**

Gemeinde Lohfelden

<b>Produktbereich</b>	06	Kinder-/Jugend- und Familienhilfe
<b>Produktgruppe</b>	063	Kindertagesstätten
<b>Produkt</b>	06330	Quellenweg Kindertagesstätte
<b>Kostenstelle</b>	06330000	Quellenweg Kindertagesstätte

Nr.	Konten	Bezeichnung Ordentliche Erträge	Ansatz 2021	Ansatz 2020	Ergebnis Jahresabschl. 2019	Ergebnis Jahresabschl. 2018
<b>01</b>	<b>50</b>	<b>Privatrechtliche Leistungsentgelte</b>				
<b>02</b>	<b>51</b>	<b>Öffentlich-rechtliche Leistungsentgelte</b>	<b>-80.000</b>	<b>-62.000</b>	<b>-82.000</b>	<b>-118.617</b>
	5110000	öffentlich rechtliche Benutzungsgebühren	-35.000	-25.000	-34.000	-80.770
	5110100	Umsatzerlöse Essen Kinder	-45.000	-37.000	-48.000	-37.847
<b>03</b>	<b>548-549</b>	<b>Kostenersatzleistungen und -erstattungen</b>	<b>-1.200</b>	<b>-1.200</b>	<b>-1.200</b>	
	5481000	Kostenerstattungen vom Land	-500	-500	-500	
	5487000	Kostenerstattungen von priv Unternehmen	-200	-200	-200	
	5488000	Kostenerstattungen von übrigen Bereichen	-500	-500	-500	
<b>04</b>	<b>52</b>	<b>Bestandsveränderungen und aktivierte Eigenleistungen</b>				
<b>05</b>	<b>55</b>	<b>Steuern und steuerähnliche Erträge einschl. Erträge aus gesetzlichen Umlagen</b>				
<b>06</b>	<b>547</b>	<b>Erträge aus Transferleistungen</b>				
<b>07</b>	<b>540-543</b>	<b>Erträge aus Zuweisungen und Zuschüssen für lfd. Zwecke und allgemeine Umlagen</b>	<b>-355.050</b>	<b>-357.050</b>	<b>-281.850</b>	<b>-192.586</b>
	5421000	Zuweisungen für lfd Zwecke vom Land	-298.000	-298.000	-227.100	-136.456
	5421110	Zuweisungen Bambini				-17.467
	5421120	Zuweisung Integration	-57.000	-59.000	-54.700	-38.663
	5427000	Zusch. für lfd Zwecke von priv Unternehmen	-50	-50	-50	
<b>08</b>	<b>546</b>	<b>Erträge aus der Auflösung von Sonderposten aus Investitionszuweisungen, -zuschüssen und Investitionsbeiträgen</b>				
<b>09</b>	<b>53</b>	<b>Sonstige ordentliche Erträge</b>	<b>-600</b>	<b>-600</b>	<b>-600</b>	
	5330000	Erträge aus Schadensersatzleistungen	-500	-500	-500	
	5399000	andere sonstige betriebliche Erträge	-100	-100	-100	
<b>10</b>		<b>Summe der ordentlichen Erträge (Nr. 1 bis 9) Ordentliche Aufwendungen</b>	<b>-436.850</b>	<b>-420.850</b>	<b>-365.650</b>	<b>-311.203</b>
<b>11</b>	<b>62, 63, 640-643, 647-649, 65</b>	<b>Personalaufwendungen</b>	<b>704.514</b>	<b>713.736</b>	<b>691.334</b>	<b>676.664</b>
	6201000	Entg. für geleist. Arbeitszeit (einschl. Zulagen)	584.345	592.739	571.211	561.080
	6401000	AG-Anteil zur Sozialvers. Entgeltbereich	117.119	118.797	117.633	113.556
	6420000	Beiträge z. Berufsgenossenschaft u. Unfallvers.	1.800	1.500	1.500	1.360
	6590000	übrige sonstige Personalaufwendungen	1.250	700	990	668
<b>12</b>	<b>644-646</b>	<b>Versorgungsaufwendungen</b>	<b>33.773</b>	<b>34.301</b>	<b>33.062</b>	<b>33.531</b>
	6451000	Auf. an Verso. kassen f tarifl. Beschäftigte	33.773	34.301	33.062	33.531
<b>13</b>	<b>60, 61, 67-69</b>	<b>Aufwendungen für Sach- und Dienstleistungen</b>	<b>78.860</b>	<b>55.410</b>	<b>69.760</b>	<b>59.751</b>
	6001000	Rohstoffe/ Material/ Vorprodukte/ Fremdbauteile	350			
	6001100	Lebensmittelkosten	3.000	2.500	2.500	1.649
	6010100	Aufw. für Büromat. u. Drucks. d. Verw. u. ähnl. Ei	200	600	600	3.330
	6011000	Lehr- und Unterrichtsmittel	3.200	4.000	4.000	3.348
	6020000	Hilfsstoffe	100	100	100	
	6030200	Praxis- u. Laborbedarf, Arzneimittel	150	100	100	145
	6061000	Materialaufw. für Gebäude u. Außenanlagen				187
	6063000	Materialaufw. für Einrichtungen und Ausstattungen	2.000	2.000	2.800	1.384
	6070000	Aufw. für Berufskleidung, Arbeitsschutzmittel	300	200	200	
	6089000	übriger sonstiger Materialaufwand	2.500	400	500	421
	6131000	Aufw. Entsch. ehrenamtl. Tätige (sow. N. Hkto 678)	60	60	60	15
	6132000	Aufwand für Leiharbeitskräfte	17.000	4.000	4.000	2.374

## Haushaltsplan Gemeinde Lohfelden

**Teilergebnishaushalt**  
**Kostenstelle 06330000 Quellenweg Kindertagesstätte**

Gemeinde Lohfelden

Nr.	Konten	Bezeichnung Ordentliche Erträge	Ansatz 2021	Ansatz 2020	Ergebnis Jahresabschl. 2019	Ergebnis Jahresabschl. 2018
	6139000	sonstige weitere Fremdleistungen	1.400	1.400	1.400	1.915
	6139200	Musikalische Früherziehung	1.650	1.800	4.000	3.800
	6163000	Instandh. von Einrichtungen und Ausstattungen	200	200	200	
	6166000	Wartungskosten	100	100		108
	6166010	Wartungskosten Geräte	100			
	6173000	Fremdreinigung				181
	6179100	Essensbezug KiTa	35.000	30.000	42.000	31.954
	6730000	Gebühren	200	200	200	70
	6779000	Aufw. für andere Beratungsleistungen	1.500			
	6810000	Aufw. Zeitungen u Fachlit. d. Verw. u ähnl. Einr.	350	500	500	426
	6820000	Porto und Versandkosten				31
	6832000	Telefonkosten	850	850	850	785
	6850000	Reisekosten	300	400	400	456
	6861000	Aufw. für Öffentlichkeitsarbeit	3.500	1.500	2.000	5.043
	6880000	Aufw. Für Fort- und Weiterbildung	4.500	4.200	3.050	1.916
	6890000	sonstige Aufwendungen für Kommunikation	200	200	200	103
	6910000	Beitr. Wirtschaftsverb. & Berufsvertr, sonst. Vere	150	100	100	112
<b>14</b>	<b>66</b>	<b>Abschreibungen</b>	<b>3.361</b>	<b>3.028</b>	<b>3.114</b>	<b>3.602</b>
	6642000	Abschr. auf Betriebsausstattung	812	812	1.056	1.178
	6645000	Abschr. auf Geschäftsausstattung	1.971	1.528	1.136	1.168
	6650000	Abschreibung geringwertige Wirtschaftsgüter (GWG)	578	688	922	1.256
<b>15</b>	<b>71</b>	<b>Aufwendungen für Zuweisungen und Zuschüsse sowie besondere Finanzaufwendungen</b>	<b>1.000</b>	<b>1.000</b>		
	7128000	Zuschüsse für laufende Zwecke an übrige Bereiche	1.000	1.000		
<b>16</b>	<b>73</b>	<b>Steueraufwendungen einschl. Aufwendungen aus gesetzlichen Umlageverpflichtungen</b>				
<b>17</b>	<b>72</b>	<b>Transferaufwendungen</b>				
<b>18</b>	<b>70, 74, 76</b>	<b>Sonstige ordentliche Aufwendungen</b>				
<b>19</b>		<b>Summe der ordentlichen Aufwendungen (Nr. 11 bis 18)</b>	<b>821.508</b>	<b>807.475</b>	<b>797.270</b>	<b>773.548</b>
<b>20</b>		<b>Verwaltungsergebnis (Nr. 10 ./ Nr. 19)</b>	<b>384.658</b>	<b>386.625</b>	<b>431.620</b>	<b>462.345</b>
<b>21</b>	<b>56, 57</b>	<b>Finanzerträge</b>				
<b>22</b>	<b>77</b>	<b>Finanzaufwendungen</b>				
<b>23</b>		<b>Finanzergebnis (Nr. 21 bis Nr. 22)</b>				
<b>24</b>		<b>Ordentliches Ergebnis (Verwaltungsergebnis und Finanzergebnis Nr. 20 und Nr. 23)</b>	<b>384.658</b>	<b>386.625</b>	<b>431.620</b>	<b>462.345</b>
<b>25</b>	<b>59</b>	<b>Außerordentliche Erträge</b>				
<b>26</b>	<b>79</b>	<b>Außerordentliche Aufwendungen</b>				
<b>27</b>		<b>Außerordentliches Ergebnis (Nr. 25 ./ Nr. 26)</b>				
<b>28</b>		<b>Jahresergebnis vor internen Leistungsbeziehungen (ordentliches Ergebnis und außerordentliches Ergebnis Nr. 24 und Nr. 27)</b>	<b>384.658</b>	<b>386.625</b>	<b>431.620</b>	<b>462.345</b>
<b>29</b>		<b>Erlöse der internen Leistungsbeziehungen</b>				
<b>30</b>		<b>Kosten der internen Leistungsbeziehungen</b>	<b>147.700</b>	<b>177.800</b>	<b>198.700</b>	<b>177.803</b>
	9600000	Kosten aus interner Leistungsverrechnung		177.800		
	9700000	Interne Leistungsverrechnung	147.700		198.700	177.803
<b>31</b>		<b>Ergebnis der internen Leistungsbeziehungen</b>	<b>147.700</b>	<b>177.800</b>	<b>198.700</b>	<b>177.803</b>
<b>32</b>		<b>Jahresergebnis nach internen Leistungsbeziehungen</b>	<b>532.358</b>	<b>564.425</b>	<b>630.320</b>	<b>640.148</b>

## Haushaltsplan Gemeinde Lohfelden

**Teilergebnishaushalt  
Kostenstelle 06335000 Quellenweg Kindertagesstätte II**

Gemeinde Lohfelden

<b>Produktbereich</b>	06	Kinder-/Jugend- und Familienhilfe
<b>Produktgruppe</b>	063	Kindertagesstätten
<b>Produkt</b>	06330	Quellenweg Kindertagesstätte
<b>Kostenstelle</b>	06335000	Quellenweg Kindertagesstätte II

Nr.	Konten	Bezeichnung Ordentliche Erträge	Ansatz 2021	Ansatz 2020	Ergebnis Jahresabschl. 2019	Ergebnis Jahresabschl. 2018
<b>01</b>	<b>50</b>	<b>Privatrechtliche Leistungsentgelte</b>				
<b>02</b>	<b>51</b>	<b>Öffentlich-rechtliche Leistungsentgelte</b>	<b>-20.000</b>			
	5110000	öffentlich rechtliche Benutzungsgebühren	-10.000			
	5110100	Umsatzerlöse Essen Kinder	-10.000			
<b>03</b>	<b>548-549</b>	<b>Kostenersatzleistungen und -erstattungen</b>	<b>-1.200</b>			
	5481000	Kostenerstattungen vom Land	-500			
	5487000	Kostenerstattungen von priv Unternehmen	-200			
	5488000	Kostenerstattungen von übrigen Bereichen	-500			
<b>04</b>	<b>52</b>	<b>Bestandsveränderungen und aktivierte Eigenleistungen</b>				
<b>05</b>	<b>55</b>	<b>Steuern und steuerähnliche Erträge einschl. Erträge aus gesetzlichen Umlagen</b>				
<b>06</b>	<b>547</b>	<b>Erträge aus Transferleistungen</b>				
<b>07</b>	<b>540-543</b>	<b>Erträge aus Zuweisungen und Zuschüssen für lfd. Zwecke und allgemeine Umlagen</b>	<b>-50</b>			
	5427000	Zusch. für lfd Zwecke von priv Unternehmen	-50			
<b>08</b>	<b>546</b>	<b>Erträge aus der Auflösung von Sonderposten aus Investitionszuweisungen, -zuschüssen und Investitionsbeiträgen</b>				
<b>09</b>	<b>53</b>	<b>Sonstige ordentliche Erträge</b>	<b>-600</b>			
	5330000	Erträge aus Schadensersatzleistungen	-500			
	5399000	andere sonstige betriebliche Erträge	-100			
<b>10</b>		<b>Summe der ordentlichen Erträge (Nr. 1 bis 9) Ordentliche Aufwendungen</b>	<b>-21.850</b>			
<b>11</b>	<b>62, 63, 640-643, 647-649, 65</b>	<b>Personalaufwendungen</b>	<b>224.505</b>			
	6201000	Entg. für geleist. Arbeitszeit (einschl. Zulagen)	187.088			
	6401000	AG-Anteil zur Sozialvers. Entgeltbereich	37.417			
<b>12</b>	<b>644-646</b>	<b>Versorgungsaufwendungen</b>	<b>11.225</b>			
	6451000	Auf. an Verso. kassen f tarifr. Beschäftigte	11.225			
<b>13</b>	<b>60, 61, 67-69</b>	<b>Aufwendungen für Sach- und Dienstleistungen</b>	<b>28.250</b>			
	6001000	Rohstoffe/ Material/ Vorprodukte/ Fremdbauteile	350			
	6001100	Lebensmittelkosten	1.000			
	6010100	Aufw. für Büromat. u. Drucks. d. Verw. u. ähnl. Ei	200			
	6011000	Lehr- und Unterrichtsmittel	2.000			
	6020000	Hilfsstoffe	100			
	6030200	Praxis- u. Laborbedarf, Arzneimittel	100			
	6063000	Materialaufw. für Einrichtungen und Ausstattungen	2.000			
	6070000	Aufw. für Berufskleidung, Arbeitsschutzmittel	200			
	6089000	übriger sonstiger Materialaufwand	5.000			
	6139000	sonstige weitere Fremdleistungen	1.400			
	6139200	Musikalische Früherziehung	1.650			
	6163000	Instandh. von Einrichtungen und Ausstattungen	200			
	6166000	Wartungskosten	100			
	6166010	Wartungskosten Geräte	100			
	6179100	Essensbezug KiTa	10.000			
	6730000	Gebühren	200			
	6810000	Aufw. Zeitungen u Fachlit. d. Verw. u ähnl. Einr.	350			



## Haushaltsplan Gemeinde Lohfelden

**Teilergebnishaushalt  
Kostenstelle 06335000 Quellenweg Kindertagesstätte II**

Gemeinde Lohfelden

Nr.	Konten	Bezeichnung Ordentliche Erträge	Ansatz 2021	Ansatz 2020	Ergebnis Jahresabschl. 2019	Ergebnis Jahresabschl. 2018
	6832000	Telefonkosten	300			
	6850000	Reisekosten	200			
	6861000	Aufw. für Öffentlichkeitsarbeit	1.500			
	6880000	Aufw. Für Fort- und Weiterbildung	1.000			
	6890000	sonstige Aufwendungen für Kommunikation	200			
	6910000	Beitr. Wirtschaftsverb. & Berufsvertr, sonst. Vere	100			
<b>14</b>	<b>66</b>	<b>Abschreibungen</b>				
<b>15</b>	<b>71</b>	<b>Aufwendungen für Zuweisungen und Zuschüsse sowie besondere Finanzaufwendungen</b>	<b>1.000</b>			
	7128000	Zuschüsse für laufende Zwecke an übrige Bereiche	1.000			
<b>16</b>	<b>73</b>	<b>Steueraufwendungen einschl. Aufwendungen aus gesetzlichen Umlageverpflichtungen</b>				
<b>17</b>	<b>72</b>	<b>Transferaufwendungen</b>				
<b>18</b>	<b>70, 74, 76</b>	<b>Sonstige ordentliche Aufwendungen</b>				
<b>19</b>		<b>Summe der ordentlichen Aufwendungen (Nr. 11 bis 18)</b>	<b>264.980</b>			
<b>20</b>		<b>Verwaltungsergebnis (Nr. 10 ./ Nr. 19)</b>	<b>243.130</b>			
<b>21</b>	<b>56, 57</b>	<b>Finanzerträge</b>				
<b>22</b>	<b>77</b>	<b>Finanzaufwendungen</b>				
<b>23</b>		<b>Finanzergebnis (Nr. 21 bis Nr. 22)</b>				
<b>24</b>		<b>Ordentliches Ergebnis (Verwaltungsergebnis und Finanzergebnis Nr. 20 und Nr. 23)</b>	<b>243.130</b>			
<b>25</b>	<b>59</b>	<b>Außerordentliche Erträge</b>				
<b>26</b>	<b>79</b>	<b>Außerordentliche Aufwendungen</b>				
<b>27</b>		<b>Außerordentliches Ergebnis (Nr. 25 ./ Nr. 26)</b>				
<b>28</b>		<b>Jahresergebnis vor Internen Leistungsbeziehungen (ordentliches Ergebnis und außerordentliches Ergebnis Nr. 24 und Nr. 27)</b>	<b>243.130</b>			
<b>29</b>		<b>Erlöse der Internen Leistungsbeziehungen</b>				
<b>30</b>		<b>Kosten der Internen Leistungsbeziehungen</b>				
<b>31</b>		<b>Ergebnis der Internen Leistungsbeziehungen</b>				
<b>32</b>		<b>Jahresergebnis nach Internen Leistungsbeziehungen</b>	<b>243.130</b>			

## Haushaltsplan Gemeinde Lohfelden

**Teilergebnishaushalt  
Kostenstelle 06340000 Fröbelweg Kindertagesstätte**

Gemeinde Lohfelden

<b>Produktbereich</b>	06	Kinder-/Jugend- und Familienhilfe
<b>Produktgruppe</b>	063	Kindertagesstätten
<b>Produkt</b>	06340	Fröbelweg Kindertagesstätte
<b>Kostenstelle</b>	06340000	Fröbelweg Kindertagesstätte

Nr.	Konten	Bezeichnung Ordentliche Erträge	Ansatz 2021	Ansatz 2020	Ergebnis Jahresabschl. 2019	Ergebnis Jahresabschl. 2018
<b>01</b>	<b>50</b>	<b>Privatrechtliche Leistungsentgelte</b>				
<b>02</b>	<b>51</b>	<b>Öffentlich-rechtliche Leistungsentgelte</b>	<b>-110.000</b>	<b>-90.000</b>	<b>-131.000</b>	<b>-151.902</b>
	5110000	öffentlich rechtliche Benutzungsgebühren	-60.000	-50.000	-71.000	-104.536
	5110100	Umsatzerlöse Essen Kinder	-50.000	-40.000	-60.000	-47.366
<b>03</b>	<b>548-549</b>	<b>Kostenersatzleistungen und -erstattungen</b>	<b>-600</b>	<b>-600</b>	<b>-600</b>	
	5487000	Kostenerstattungen von priv Unternehmen	-100	-100	-100	
	5488000	Kostenerstattungen von übrigen Bereichen	-500	-500	-500	
<b>04</b>	<b>52</b>	<b>Bestandsveränderungen und aktivierte Eigenleistungen</b>				
<b>05</b>	<b>55</b>	<b>Steuern und steuerähnliche Erträge einschl. Erträge aus gesetzlichen Umlagen</b>				
<b>06</b>	<b>547</b>	<b>Erträge aus Transferleistungen</b>				
<b>07</b>	<b>540-543</b>	<b>Erträge aus Zuweisungen und Zuschüssen für lfd. Zwecke und allgemeine Umlagen</b>	<b>-556.850</b>	<b>-461.050</b>	<b>-392.700</b>	<b>-298.139</b>
	5410300	Sonstige Zuweisungen des Landes	-15.800			
	5421000	Zuweisungen für lfd Zwecke vom Land	-450.000	-405.000	-349.650	-240.988
	5421110	Zuweisungen Bambini				-21.833
	5421120	Zuweisung Integration	-91.000	-56.000	-43.000	-35.318
	5427000	Zusch. für lfd Zwecke von priv Unternehmen	-50	-50	-50	
<b>08</b>	<b>546</b>	<b>Erträge aus der Auflösung von Sonderposten aus Investitionszuweisungen, -zuschüssen und Investitionsbeiträgen</b>	<b>-3.543</b>	<b>-3.543</b>	<b>-3.543</b>	<b>-3.543</b>
	5460100	Erträge Auflös SOPO Invest vom öffentl Bereich	-3.543	-3.543	-3.543	-3.543
<b>09</b>	<b>53</b>	<b>Sonstige ordentliche Erträge</b>	<b>-150</b>	<b>-150</b>	<b>-150</b>	
	5330000	Erträge aus Schadensersatzleistungen	-100	-100	-100	
	5399000	andere sonstige betriebliche Erträge	-50	-50	-50	
<b>10</b>		<b>Summe der ordentlichen Erträge (Nr. 1 bis 9) Ordentliche Aufwendungen</b>	<b>-671.143</b>	<b>-555.343</b>	<b>-527.993</b>	<b>-453.583</b>
<b>11</b>	<b>62, 63, 640-643, 647-649, 65</b>	<b>Personalaufwendungen</b>	<b>1.013.260</b>	<b>958.627</b>	<b>915.664</b>	<b>847.620</b>
	6201000	Entg. für geleist. Arbeitszeit (einschl. Zulagen)	840.675	795.648	756.337	714.383
	6290000	sonstige Aufwendungen mit Entgeltcharakter				7
	6401000	AG-Anteil zur Sozialvers. Entgeltbereich	168.385	159.379	155.677	129.965
	6420000	Beiträge z. Berufsgenossenschaft u. Unfallvers.	2.900	2.500	2.500	2.245
	6590000	übrige sonstige Personalaufwendungen	1.300	1.100	1.150	1.022
<b>12</b>	<b>644-646</b>	<b>Versorgungsaufwendungen</b>	<b>49.153</b>	<b>46.476</b>	<b>44.170</b>	<b>42.781</b>
	6451000	Auf. an Verso. kassen f tarifl. Beschäftigte	49.153	46.476	44.170	42.781
<b>13</b>	<b>60, 61, 67-69</b>	<b>Aufwendungen für Sach- und Dienstleistungen</b>	<b>105.760</b>	<b>86.710</b>	<b>91.810</b>	<b>81.595</b>
	6001000	Rohstoffe/ Material/ Vorprodukte/ Fremdbauteile	350			
	6001100	Lebensmittelkosten	5.000	2.000	2.000	1.004
	6010100	Aufw. für Büromat. u. Drucks. d. Verw. u. ähnl. Ei	300	1.000	1.000	174
	6011000	Lehr- und Unterrichtsmittel	6.000	5.000	5.000	4.054
	6020000	Hilfsstoffe	500	500	500	391
	6030200	Praxis- u. Laborbedarf, Arzneimittel	200	200	200	
	6063000	Materialaufw. für Einrichtungen und Ausstattungen	3.000	3.000	3.700	1.893
	6070000	Aufw. für Berufskleidung, Arbeitsschuttmittel	400	400	400	221
	6089000	übriger sonstiger Materialaufwand	5.000	600	100	323
	6131000	Aufw. Entsch. ehrenamtl. Tätige (sow. N. Hkto 678)	60	60	60	

## Haushaltsplan Gemeinde Lohfelden

**Teilergebnishaushalt  
Kostenstelle 06340000 Fröbelweg Kindertagesstätte**

Gemeinde Lohfelden

Nr.	Konten	Bezeichnung Ordentliche Erträge	Ansatz 2021	Ansatz 2020	Ergebnis Jahresabschl. 2019	Ergebnis Jahresabschl. 2018
	6132000	Aufwand für Leiharbeitskräfte	17.000	20.000	20.000	18.595
	6139000	sonstige weitere Fremdleistungen	4.500	2.300	2.300	3.152
	6139200	Musikalische Früherziehung	1.650	1.900	3.600	3.690
	6163000	Instandh. von Einrichtungen und Ausstattungen	100	100	100	
	6166000	Wartungskosten	100	100		108
	6166010	Wartungskosten Geräte	100			
	6179000	And. sonstige Aufwendungen für bezogene Leistungen	500	500	500	
	6179100	Essensbezug KiTa	42.000	40.000	43.200	42.325
	6730000	Gebühren	250	250	250	83
	6779000	Aufw. für andere Beratungsleistungen	1.500			
	6810000	Aufw. Zeitungen u Fachlit. d. Verw. u ähnl. Einr.	400	300	300	166
	6831000	Datenübertragungskosten	200	200	200	
	6832000	Telefonkosten	1.750	1.750	1.750	1.606
	6850000	Reisekosten	400	200	200	20
	6861000	Aufw. für Öffentlichkeitsarbeit	10.000	2.300	1.800	1.446
	6880000	Aufw. Für Fort- und Weiterbildung	4.200	3.750	4.350	2.136
	6890000	sonstige Aufwendungen für Kommunikation	100	100	100	39
	6910000	Beitr. Wirtschaftsverb. & Berufsvertr., sonst. Vere	200	200	200	168
<b>14</b>	<b>66</b>	<b>Abschreibungen</b>	<b>5.721</b>	<b>5.514</b>	<b>6.674</b>	<b>8.306</b>
	6642000	Abschr. auf Betriebsausstattung	1.421	2.285	3.001	3.001
	6645000	Abschr. auf Geschäftsausstattung	2.378	1.839	2.181	2.522
	6650000	Abschreibung geringwertige Wirtschaftsgüter (GWG)	1.922	1.390	1.492	2.783
<b>15</b>	<b>71</b>	<b>Aufwendungen für Zuweisungen und Zuschüsse sowie besondere Finanzaufwendungen</b>	<b>2.000</b>	<b>5.500</b>		<b>1.400</b>
	7127000	Zuschüsse für lfd. Zwecke an private Unternehmen		4.500		
	7128000	Zuschüsse für laufende Zwecke an übrige Bereiche	1.000	1.000		1.400
	7172000	sonstige Erstattungen an Gemeinden (GV)	1.000			
<b>16</b>	<b>73</b>	<b>Steueraufwendungen einschl. Aufwendungen aus gesetzlichen Umlageverpflichtungen</b>				
<b>17</b>	<b>72</b>	<b>Transferaufwendungen</b>				
<b>18</b>	<b>70, 74, 76</b>	<b>Sonstige ordentliche Aufwendungen</b>				
<b>19</b>		<b>Summe der ordentlichen Aufwendungen (Nr. 11 bis 18)</b>	<b>1.175.894</b>	<b>1.102.827</b>	<b>1.058.318</b>	<b>981.702</b>
<b>20</b>		<b>Verwaltungsergebnis (Nr. 10 ./i. Nr. 19)</b>	<b>504.751</b>	<b>547.484</b>	<b>530.325</b>	<b>528.119</b>
<b>21</b>	<b>56, 57</b>	<b>Finanzerträge</b>				
<b>22</b>	<b>77</b>	<b>Finanzaufwendungen</b>				
<b>23</b>		<b>Finanzergebnis (Nr. 21 bis Nr. 22)</b>				
<b>24</b>		<b>Ordentliches Ergebnis (Verwaltungsergebnis und Finanzergebnis Nr. 20 und Nr. 23)</b>	<b>504.751</b>	<b>547.484</b>	<b>530.325</b>	<b>528.119</b>
<b>25</b>	<b>59</b>	<b>Außerordentliche Erträge</b>				
<b>26</b>	<b>79</b>	<b>Außerordentliche Aufwendungen</b>				
<b>27</b>		<b>Außerordentliches Ergebnis (Nr. 25 ./i. Nr. 26)</b>				
<b>28</b>		<b>Jahresergebnis vor internen Leistungsbeziehungen (ordentliches Ergebnis und außerordentliches Ergebnis Nr. 24 und Nr. 27)</b>	<b>504.751</b>	<b>547.484</b>	<b>530.325</b>	<b>528.119</b>
<b>29</b>		<b>Erlöse der internen Leistungsbeziehungen</b>				
<b>30</b>		<b>Kosten der internen Leistungsbeziehungen</b>	<b>314.800</b>	<b>263.300</b>	<b>242.500</b>	<b>263.333</b>
	9600000	Kosten aus interner Leistungsverrechnung		263.300		
	9700000	Interne Leistungsverrechnung	314.800		242.500	263.333
<b>31</b>		<b>Ergebnis der internen Leistungsbeziehungen</b>	<b>314.800</b>	<b>263.300</b>	<b>242.500</b>	<b>263.333</b>
<b>32</b>		<b>Jahresergebnis nach internen Leistungsbeziehungen</b>	<b>819.551</b>	<b>810.784</b>	<b>772.825</b>	<b>791.452</b>

## Haushaltsplan Gemeinde Lohfelden

Teilergebnishaushalt  
Kostenstelle 06350000 Ochshausen Kindertagesstätte

Gemeinde Lohfelden

<b>Produktbereich</b>	06	Kinder-/Jugend- und Familienhilfe
<b>Produktgruppe</b>	063	Kindertagesstätten
<b>Produkt</b>	06350	Ochshausen Kindertagesstätte
<b>Kostenstelle</b>	06350000	Ochshausen Kindertagesstätte

Nr.	Konten	Bezeichnung Ordentliche Erträge	Ansatz 2021	Ansatz 2020	Ergebnis Jahresabschl. 2019	Ergebnis Jahresabschl. 2018
<b>01</b>	<b>50</b>	<b>Privatrechtliche Leistungsentgelte</b>				<b>-12</b>
	5000100	Umsatzerlöse Essen Erwachsene				-12
<b>02</b>	<b>51</b>	<b>Öffentlich-rechtliche Leistungsentgelte</b>	<b>-58.000</b>	<b>-42.000</b>	<b>-52.000</b>	<b>-81.111</b>
	5110000	öffentlich rechtliche Benutzungsgebühren	-30.000	-20.000	-25.000	-58.925
	5110100	Umsatzerlöse Essen Kinder	-28.000	-22.000	-27.000	-22.186
<b>03</b>	<b>548-549</b>	<b>Kostenersatzleistungen und -erstattungen</b>	<b>-600</b>	<b>-600</b>	<b>-600</b>	
	5487000	Kostenerstattungen von priv Unternehmen	-100	-100	-100	
	5488000	Kostenerstattungen von übrigen Bereichen	-500	-500	-500	
<b>04</b>	<b>52</b>	<b>Bestandsveränderungen und aktivierte Eigenleistungen</b>				
<b>05</b>	<b>55</b>	<b>Steuern und steuerähnliche Erträge einschl. Erträge aus gesetzlichen Umlagen</b>				
<b>06</b>	<b>547</b>	<b>Erträge aus Transferleistungen</b>				
<b>07</b>	<b>540-543</b>	<b>Erträge aus Zuweisungen und Zuschüssen für lfd. Zwecke und allgemeine Umlagen</b>	<b>-262.050</b>	<b>-242.050</b>	<b>-189.990</b>	<b>-138.897</b>
	5421000	Zuweisungen für lfd Zwecke vom Land	-224.000	-224.000	-175.925	-110.835
	5421110	Zuweisungen Bambini				-13.100
	5421120	Zuweisung Integration	-38.000	-18.000	-14.015	-14.963
	5427000	Zusch. für lfd Zwecke von priv Unternehmen	-50	-50	-50	
<b>08</b>	<b>546</b>	<b>Erträge aus der Auflösung von Sonderposten aus Investitionszuweisungen, -zuschüssen und Investitionsbeiträgen</b>				
<b>09</b>	<b>53</b>	<b>Sonstige ordentliche Erträge</b>	<b>-150</b>	<b>-150</b>	<b>-150</b>	
	5330000	Erträge aus Schadensersatzleistungen	-100	-100	-100	
	5399000	andere sonstige betriebliche Erträge	-50	-50	-50	
<b>10</b>		<b>Summe der ordentlichen Erträge (Nr. 1 bis 9) Ordentliche Aufwendungen</b>	<b>-320.800</b>	<b>-284.800</b>	<b>-242.740</b>	<b>-220.020</b>
<b>11</b>	<b>62, 63, 640-643, 647-649, 65</b>	<b>Personalaufwendungen</b>	<b>533.561</b>	<b>470.683</b>	<b>446.576</b>	<b>442.004</b>
	6201000	Entg. für geleist. Arbeitszeit (einschl. Zulagen)	442.093	390.361	368.251	370.345
	6401000	AG-Anteil zur Sozialvers. Entgeltbereich	88.668	78.322	75.925	69.898
	6420000	Beiträge z. Berufsgenossenschaft u. Unfallvers.	2.000	1.800	1.500	1.550
	6590000	übrige sonstige Personalaufwendungen	800	200	900	211
<b>12</b>	<b>644-646</b>	<b>Versorgungsaufwendungen</b>	<b>25.238</b>	<b>22.156</b>	<b>20.885</b>	<b>20.695</b>
	6451000	Auf. an Verso. kassen f tarifl. Beschäftigte	25.238	22.156	20.885	20.695
<b>13</b>	<b>60, 61, 67-69</b>	<b>Aufwendungen für Sach- und Dienstleistungen</b>	<b>43.610</b>	<b>35.610</b>	<b>48.610</b>	<b>36.312</b>
	6001000	Rohstoffe/ Material/ Vorprodukte/ Fremdbauteile	350			
	6001100	Lebensmittelkosten	2.500	1.000	1.000	677
	6010100	Aufw. für Büromat. u. Drucks. d. Verw. u. ähnl. Ei	150	1.600	1.600	173
	6011000	Lehr- und Unterrichtsmittel	3.000	3.000	3.000	2.623
	6020000	Hilfsstoffe	100	100	100	
	6030200	Praxis- u. Laborbedarf, Arzneimittel	100	200	200	47
	6063000	Materialaufw. für Einrichtungen und Ausstattungen	1.500	1.500	2.000	1.948
	6070000	Aufw. für Berufskleidung, Arbeitsschutzmittel	200	100	100	95
	6081000	Reinigungsmaterial	100	100	100	
	6089000	übriger sonstiger Materialaufwand	2.000	300	100	1.015
	6131000	Aufw. Entsch. ehrenamtl. Tätige (sow. N. Hkto 678)	60	60	60	
	6132000	Aufwand für Leiharbeitskräfte	2.500	1.000	1.000	

## Haushaltsplan Gemeinde Lohfelden

**Teilergebnishaushalt  
Kostenstelle 06350000 Ochshausen Kindertagesstätte**

Gemeinde Lohfelden

Nr.	Konten	Bezeichnung Ordentliche Erträge	Ansatz 2021	Ansatz 2020	Ergebnis Jahresabschl. 2019	Ergebnis Jahresabschl. 2018
	6139000	sonstige weitere Fremdleistungen	1.300	1.300	1.300	1.110
	6139200	Musikalische Früherziehung	1.650	1.700	3.600	3.830
	6163000	Instandh. von Einrichtungen und Ausstattungen	200	200	200	
	6166000	Wartungskosten	100	100		108
	6166010	Wartungskosten Geräte	50			
	6179100	Essensbezug KiTa	20.000	18.000	26.400	19.472
	6730000	Gebühren	100			70
	6779000	Aufw. für andere Beratungsleistungen	1.500			
	6810000	Aufw. Zeitungen u Fachlit. d. Verw. u ähnl. Einr.	300	300	300	255
	6831000	Datenübertragungskosten	200	200	200	
	6832000	Telefonkosten	850	850	850	785
	6850000	Reisekosten	200	200	200	
	6861000	Aufw. für Öffentlichkeitsarbeit	2.000	1.200	1.350	1.413
	6880000	Aufw. Für Fort- und Weiterbildung	2.100	2.100	4.450	2.530
	6890000	sonstige Aufwendungen für Kommunikation	200	200	200	76
	6910000	Beitr. Wirtschaftsverb. & Berufsvertr, sonst. Vere	300	300	300	84
<b>14</b>	<b>66</b>	<b>Abschreibungen</b>	<b>2.190</b>	<b>1.898</b>	<b>2.163</b>	<b>2.749</b>
	6642000	Abschr. auf Betriebsausstattung	529	529	529	529
	6645000	Abschr. auf Geschäftsausstattung	1.217	834	945	1.043
	6650000	Abschreibung geringwertige Wirtschaftsgüter (GWG)	444	535	689	1.177
<b>15</b>	<b>71</b>	<b>Aufwendungen für Zuweisungen und Zuschüsse sowie besondere Finanzaufwendungen</b>	<b>1.000</b>	<b>1.000</b>		
	7128000	Zuschüsse für laufende Zwecke an übrige Bereiche	1.000	1.000		
<b>16</b>	<b>73</b>	<b>Steueraufwendungen einschl. Aufwendungen aus gesetzlichen Umlageverpflichtungen</b>				
<b>17</b>	<b>72</b>	<b>Transferaufwendungen</b>				
<b>18</b>	<b>70, 74, 76</b>	<b>Sonstige ordentliche Aufwendungen</b>				
<b>19</b>		<b>Summe der ordentlichen Aufwendungen (Nr. 11 bis 18)</b>	<b>605.599</b>	<b>531.347</b>	<b>518.234</b>	<b>501.760</b>
<b>20</b>		<b>Verwaltungsergebnis (Nr. 10 ./ Nr. 19)</b>	<b>284.799</b>	<b>246.547</b>	<b>275.494</b>	<b>281.740</b>
<b>21</b>	<b>56, 57</b>	<b>Finanzerträge</b>				
<b>22</b>	<b>77</b>	<b>Finanzaufwendungen</b>				
<b>23</b>		<b>Finanzergebnis (Nr. 21 bis Nr. 22)</b>				
<b>24</b>		<b>Ordentliches Ergebnis (Verwaltungsergebnis und Finanzergebnis Nr. 20 und Nr. 23)</b>	<b>284.799</b>	<b>246.547</b>	<b>275.494</b>	<b>281.740</b>
<b>25</b>	<b>59</b>	<b>Außerordentliche Erträge</b>				
<b>26</b>	<b>79</b>	<b>Außerordentliche Aufwendungen</b>				
<b>27</b>		<b>Außerordentliches Ergebnis (Nr. 25 ./ Nr. 26)</b>				
<b>28</b>		<b>Jahresergebnis vor Internen Leistungsbeziehungen (ordentliches Ergebnis und außerordentliches Ergebnis Nr. 24 und Nr. 27)</b>	<b>284.799</b>	<b>246.547</b>	<b>275.494</b>	<b>281.740</b>
<b>29</b>		<b>Erlöse der Internen Leistungsbeziehungen</b>				
<b>30</b>		<b>Kosten der Internen Leistungsbeziehungen</b>	<b>152.900</b>	<b>148.200</b>	<b>127.100</b>	<b>148.247</b>
	9600000	Kosten aus interner Leistungsverrechnung		148.200		
	9700000	Interne Leistungsverrechnung	152.900		127.100	148.247
<b>31</b>		<b>Ergebnis der Internen Leistungsbeziehungen</b>	<b>152.900</b>	<b>148.200</b>	<b>127.100</b>	<b>148.247</b>
<b>32</b>		<b>Jahresergebnis nach Internen Leistungsbeziehungen</b>	<b>437.699</b>	<b>394.747</b>	<b>402.594</b>	<b>429.987</b>

## Haushaltsplan Gemeinde Lohfelden

Teilergebnishaushalt  
Kostenstelle 06370000 Kindertagesstätte ASB

Gemeinde Lohfelden

<b>Produktbereich</b>	06	Kinder-/Jugend- und Familienhilfe
<b>Produktgruppe</b>	063	Kindertagesstätten
<b>Produkt</b>	06370	Kindertagesstätte ASB
<b>Kostenstelle</b>	06370000	Kindertagesstätte ASB

Nr.	Konten	Bezeichnung Ordentliche Erträge	Ansatz 2021	Ansatz 2020	Ergebnis Jahresabschl. 2019	Ergebnis Jahresabschl. 2018
01	50	<b>Privatrechtliche Leistungsentgelte</b>				
02	51	<b>Öffentlich-rechtliche Leistungsentgelte</b>				
03	548-549	<b>Kostenersatzleistungen und -erstattungen</b>				-201
	5488300	Kostenerstattung Essensbezug ASB				-201
04	52	<b>Bestandsveränderungen und aktivierte Eigenleistungen</b>				
05	55	<b>Steuern und steuerähnliche Erträge einschl. Erträge aus gesetzlichen Umlagen</b>				
06	547	<b>Erträge aus Transferleistungen</b>				
07	540-543	<b>Erträge aus Zuweisungen und Zuschüssen für lfd. Zwecke und allgemeine Umlagen</b>	-170.000	-170.000	-105.000	-90.214
	5421000	Zuweisungen für lfd Zwecke vom Land	-170.000	-170.000	-105.000	-58.925
	5421100	Zuweisung ASB-Vermittlungsstelle				-18.189
	5421110	Zuweisungen Bambini				-13.100
08	546	<b>Erträge aus der Auflösung von Sonderposten aus Investitionszuweisungen, -zuschüssen und Investitionsbeiträgen</b>				
09	53	<b>Sonstige ordentliche Erträge</b>				
10		<b>Summe der ordentlichen Erträge (Nr. 1 bis 9) Ordentliche Aufwendungen</b>	-170.000	-170.000	-105.000	-90.414
11	62, 63, 640-643, 647-649, 65	<b>Personalaufwendungen</b>				
12	644-646	<b>Versorgungsaufwendungen</b>				
13	60, 61, 67-69	<b>Aufwendungen für Sach- und Dienstleistungen</b>	2.650	2.200	18.000	6.827
	6139200	Musikalische Früherziehung	1.650	1.200	3.600	3.470
	6166000	Wartungskosten				108
	6179100	Essensbezug KiTa	1.000	1.000	14.400	3.249
14	66	<b>Abschreibungen</b>				
15	71	<b>Aufwendungen für Zuweisungen und Zuschüsse sowie besondere Finanzaufwendungen</b>	936.000	936.000	898.400	792.833
	7128000	Zuschüsse für laufende Zwecke an übrige Bereiche	936.000	936.000	793.000	657.246
	7128100	Zuweisung Grundschule Vollmarshausen			105.400	117.398
	7128110	Zuweisung ASB-Vermittlungsstelle				18.189
16	73	<b>Steueraufwendungen einschl. Aufwendungen aus gesetzlichen Umlageverpflichtungen</b>				
17	72	<b>Transferaufwendungen</b>				
18	70, 74, 76	<b>Sonstige ordentliche Aufwendungen</b>				
19		<b>Summe der ordentlichen Aufwendungen (Nr. 11 bis 18)</b>	938.650	938.200	916.400	799.660
20		<b>Verwaltungsergebnis (Nr. 10 ./ Nr. 19)</b>	768.650	768.200	811.400	709.246
21	56, 57	<b>Finanzerträge</b>				
22	77	<b>Finanzaufwendungen</b>				
23		<b>Finanzergebnis (Nr. 21 bis Nr. 22)</b>				
24		<b>Ordentliches Ergebnis (Verwaltungsergebnis und Finanzergebnis Nr. 20 und Nr. 23)</b>	768.650	768.200	811.400	709.246
25	59	<b>Außerordentliche Erträge</b>				
26	79	<b>Außerordentliche Aufwendungen</b>				
27		<b>Außerordentliches Ergebnis (Nr. 25 ./ Nr. 26)</b>				

## Haushaltsplan Gemeinde Lohfelden

**Teilergebnishaushalt**  
**Kostenstelle 06370000 Kindertagesstätte ASB**

Gemeinde Lohfelden

Nr.	Konten	Bezeichnung Ordentliche Erträge	Ansatz 2021	Ansatz 2020	Ergebnis Jahresabschl. 2019	Ergebnis Jahresabschl. 2018
<b>28</b>		<b>Jahresergebnis vor Internen Leistungsbeziehungen (ordentliches Ergebnis und außerordentliches Ergebnis Nr. 24 und Nr. 27)</b>	<b>768.650</b>	<b>768.200</b>	<b>811.400</b>	<b>709.246</b>
<b>29</b>		<b>Erlöse der Internen Leistungsbeziehungen</b>				
<b>30</b>		<b>Kosten der internen Leistungsbeziehungen</b>	<b>14.200</b>	<b>16.300</b>	<b>18.200</b>	<b>16.328</b>
	9600000	Kosten aus interner Leistungsverrechnung		16.300		
	9700000	Interne Leistungsverrechnung	14.200		18.200	16.328
<b>31</b>		<b>Ergebnis der Internen Leistungsbeziehungen</b>	<b>14.200</b>	<b>16.300</b>	<b>18.200</b>	<b>16.328</b>
<b>32</b>		<b>Jahresergebnis nach Internen Leistungsbeziehungen</b>	<b>782.850</b>	<b>784.500</b>	<b>829.600</b>	<b>725.574</b>

## Haushaltsplan Gemeinde Lohfelden

**Teilergebnishaushalt  
Kostenstelle 06380000 Lindenberg Kindertagesstätte**

Gemeinde Lohfelden

<b>Produktbereich</b>	06	Kinder-/Jugend- und Familienhilfe
<b>Produktgruppe</b>	063	Kindertagesstätten
<b>Produkt</b>	06380	Lindenberg Kindertagesstätte
<b>Kostenstelle</b>	06380000	Lindenberg Kindertagesstätte

Nr.	Konten	Bezeichnung Ordentliche Erträge	Ansatz 2021	Ansatz 2020	Ergebnis Jahresabschl. 2019	Ergebnis Jahresabschl. 2018
01	50	<b>Privatrechtliche Leistungsentgelte</b>				
02	51	<b>Öffentlich-rechtliche Leistungsentgelte</b>	<b>-75.000</b>	<b>-58.000</b>	<b>-85.000</b>	<b>-98.820</b>
	5110000	öffentlich rechtliche Benutzungsgebühren	-37.000	-32.000	-49.000	-67.682
	5110100	Umsatzerlöse Essen Kinder	-38.000	-26.000	-36.000	-31.138
03	548-549	<b>Kostenersatzleistungen und -erstattungen</b>				
04	52	<b>Bestandsveränderungen und aktivierte Eigenleistungen</b>				
05	55	<b>Steuern und steuerähnliche Erträge einschl. Erträge aus gesetzlichen Umlagen</b>				
06	547	<b>Erträge aus Transferleistungen</b>				
07	540-543	<b>Erträge aus Zuweisungen und Zuschüssen für lfd. Zwecke und allgemeine Umlagen</b>	<b>-251.000</b>	<b>-246.000</b>	<b>-177.875</b>	<b>-125.635</b>
	5421000	Zuweisungen für lfd Zwecke vom Land	-228.000	-228.000	-177.875	-112.535
	5421110	Zuweisungen Bambini				-13.100
	5421120	Zuweisung Integration	-23.000	-18.000		
08	546	<b>Erträge aus der Auflösung von Sonderposten aus Investitionszuweisungen, -zuschüssen und Investitionsbeiträgen</b>				
09	53	<b>Sonstige ordentliche Erträge</b>	<b>-100</b>	<b>-100</b>	<b>-100</b>	
	5399000	andere sonstige betriebliche Erträge	-100	-100	-100	
10		<b>Summe der ordentlichen Erträge (Nr. 1 bis 9) Ordentliche Aufwendungen</b>	<b>-326.100</b>	<b>-304.100</b>	<b>-262.975</b>	<b>-224.454</b>
11	62, 63, 640-643, 647-649, 65	<b>Personalaufwendungen</b>	<b>501.391</b>	<b>509.291</b>	<b>446.626</b>	<b>430.324</b>
	6201000	Entg. für geleist. Arbeitszeit (einschl. Zulagen)	415.701	422.868	369.039	356.535
	6401000	AG-Anteil zur Sozialvers. Entgeltbereich	83.390	84.823	76.087	72.416
	6420000	Beiträge z. Berufsgenossenschaft u. Unfallvers.	1.200	1.200	1.000	952
	6590000	übrige sonstige Personalaufwendungen	1.100	400	500	422
12	644-646	<b>Versorgungsaufwendungen</b>	<b>23.655</b>	<b>24.109</b>	<b>20.932</b>	<b>21.750</b>
	6451000	Auf. an Verso. kassen f tarifl. Beschäftigte	23.655	24.109	20.932	21.750
13	60, 61, 67-69	<b>Aufwendungen für Sach- und Dienstleistungen</b>	<b>56.160</b>	<b>44.410</b>	<b>57.910</b>	<b>46.496</b>
	6001000	Rohstoffe/ Material/ Vorprodukte/ Fremdbauteile	350			
	6001100	Lebensmittelkosten	2.500	1.000	1.000	881
	6010100	Aufw. für Büromat. u. Drucks. d. Verw. u. ähnl. Ei	150	400	400	207
	6011000	Lehr- und Unterrichtsmittel	3.000	2.500	2.500	2.051
	6020000	Hilfsstoffe	100	100	100	22
	6030200	Praxis- u. Laborbedarf, Arzneimittel	100	500	500	
	6063000	Materialaufw. für Einrichtungen und Ausstattungen	1.500	1.500	1.000	1.335
	6070000	Aufw. für Berufskleidung, Arbeitsschutzmittel	200	300	300	127
	6081000	Reinigungsmaterial				983
	6089000	übriger sonstiger Materialaufwand	2.000	300	1.000	101
	6131000	Aufw. Entsch. ehrenamtl. Tätige (sow. N. Hkto 678)	60	60	60	15
	6132000	Aufwand für Leiharbeitskräfte	2.500	1.000	1.000	
	6139000	sonstige weitere Fremdleistungen	2.300	2.300	2.300	1.912
	6139200	Musikalische Früherziehung	1.650	1.700	3.600	3.720
	6163000	Instandh. von Einrichtungen und Ausstattungen	100	100	100	
	6166000	Wartungskosten	100	100		108
	6166010	Wartungskosten Geräte	200			



## Haushaltsplan Gemeinde Lohfelden

**Teilergebnishaushalt  
Kostenstelle 06380000 Lindenberg Kindertagesstätte**

Gemeinde Lohfelden

Nr.	Konten	Bezeichnung Ordentliche Erträge	Ansatz 2021	Ansatz 2020	Ergebnis Jahresabschl. 2019	Ergebnis Jahresabschl. 2018
	6173000	Fremdreinigung	500	500	500	
	6179100	Essensbezug KiTa	31.000	27.000	36.000	29.270
	6730000	Gebühren	100			70
	6779000	Aufw. für andere Beratungsleistungen	1.500			
	6810000	Aufw. Zeitungen u Fachlit. d. Verw. u ähnl. Einr.	300	300	300	278
	6831000	Datenübertragungskosten	200	200	200	
	6832000	Telefonkosten	850	850	850	786
	6850000	Reisekosten	200	200	200	169
	6861000	Aufw. für Öffentlichkeitsarbeit	2.000	1.200	1.350	918
	6880000	Aufw. Für Fort- und Weiterbildung	2.100	2.100	4.450	2.991
	6890000	sonstige Aufwendungen für Kommunikation	100	100	100	69
	6910000	Beitr. Wirtschaftsverb. & Berufsvertr., sonst. Vere	500	100	100	484
<b>14</b>	<b>66</b>	<b>Abschreibungen</b>	<b>2.931</b>	<b>3.224</b>	<b>3.706</b>	<b>4.171</b>
	6642000	Abschr. auf Betriebsausstattung	865	865	865	865
	6645000	Abschr. auf Geschäftsausstattung	1.146	978	1.194	1.263
	6650000	Abschreibung geringwertige Wirtschaftsgüter (GWG)	920	1.381	1.647	2.043
<b>15</b>	<b>71</b>	<b>Aufwendungen für Zuweisungen und Zuschüsse sowie besondere Finanzaufwendungen</b>	<b>1.000</b>	<b>1.000</b>		<b>1.200</b>
	7128000	Zuschüsse für laufende Zwecke an übrige Bereiche	1.000	1.000		1.200
<b>16</b>	<b>73</b>	<b>Steueraufwendungen einschl. Aufwendungen aus gesetzlichen Umlageverpflichtungen</b>				
<b>17</b>	<b>72</b>	<b>Transferaufwendungen</b>				
<b>18</b>	<b>70, 74, 76</b>	<b>Sonstige ordentliche Aufwendungen</b>				
<b>19</b>		<b>Summe der ordentlichen Aufwendungen (Nr. 11 bis 18)</b>	<b>585.137</b>	<b>582.034</b>	<b>529.174</b>	<b>503.941</b>
<b>20</b>		<b>Verwaltungsergebnis (Nr. 10 ./i. Nr. 19)</b>	<b>259.037</b>	<b>277.934</b>	<b>266.199</b>	<b>279.487</b>
<b>21</b>	<b>56, 57</b>	<b>Finanzerträge</b>				
<b>22</b>	<b>77</b>	<b>Finanzaufwendungen</b>				
<b>23</b>		<b>Finanzergebnis (Nr. 21 bis Nr. 22)</b>				
<b>24</b>		<b>Ordentliches Ergebnis (Verwaltungsergebnis und Finanzergebnis Nr. 20 und Nr. 23)</b>	<b>259.037</b>	<b>277.934</b>	<b>266.199</b>	<b>279.487</b>
<b>25</b>	<b>59</b>	<b>Außerordentliche Erträge</b>				
<b>26</b>	<b>79</b>	<b>Außerordentliche Aufwendungen</b>				
<b>27</b>		<b>Außerordentliches Ergebnis (Nr. 25 ./i. Nr. 26)</b>				
<b>28</b>		<b>Jahresergebnis vor internen Leistungsbeziehungen (ordentliches Ergebnis und außerordentliches Ergebnis Nr. 24 und Nr. 27)</b>	<b>259.037</b>	<b>277.934</b>	<b>266.199</b>	<b>279.487</b>
<b>29</b>		<b>Erlöse der internen Leistungsbeziehungen</b>				
<b>30</b>		<b>Kosten der internen Leistungsbeziehungen</b>	<b>142.700</b>	<b>142.300</b>	<b>135.600</b>	<b>142.289</b>
	9600000	Kosten aus interner Leistungsverrechnung		142.300		
	9700000	Interne Leistungsverrechnung	142.700		135.600	142.289
<b>31</b>		<b>Ergebnis der internen Leistungsbeziehungen</b>	<b>142.700</b>	<b>142.300</b>	<b>135.600</b>	<b>142.289</b>
<b>32</b>		<b>Jahresergebnis nach internen Leistungsbeziehungen</b>	<b>401.737</b>	<b>420.234</b>	<b>401.799</b>	<b>421.776</b>

## Haushaltsplan Gemeinde Lohfelden

**Teilergebnishaushalt  
 Kostenstelle 06390000 Küche Vollmarshausen - Hilfskostenstelle -**

Gemeinde Lohfelden

<b>Produktbereich</b>	06	Kinder-/Jugend- und Familienhilfe
<b>Produktgruppe</b>	063	Kindertagesstätten
<b>Produkt</b>	06390	Küche Vollmarshausen - Hilfskostenstelle -
<b>Kostenstelle</b>	06390000	Küche Vollmarshausen - Hilfskostenstelle -

Nr.	Konten	Bezeichnung Ordentliche Erträge	Ansatz 2021	Ansatz 2020	Ergebnis Jahresabschl. 2019	Ergebnis Jahresabschl. 2018
01	50	Privatrechtliche Leistungsentgelte				
02	51	Öffentlich-rechtliche Leistungsentgelte				-10
	5110100	Umsatzerlöse Essen Kinder				-10
03	548-549	Kostenersatzleistungen und -erstattungen				
04	52	Bestandsveränderungen und aktivierte Eigenleistungen				
05	55	Steuern und steuerähnliche Erträge einschl. Erträge aus gesetzlichen Umlagen				
06	547	Erträge aus Transferleistungen				
07	540-543	Erträge aus Zuweisungen und Zuschüssen für lfd. Zwecke und allgemeine Umlagen				
08	546	Erträge aus der Auflösung von Sonderposten aus Investitionszuweisungen, -zuschüssen und Investitionsbeiträgen				
09	53	Sonstige ordentliche Erträge				
10		Summe der ordentlichen Erträge (Nr. 1 bis 9) Ordentliche Aufwendungen				-10
11	62, 63, 640-643, 647-649, 65	Personalaufwendungen				
12	644-646	Versorgungsaufwendungen				
13	60, 61, 67-69	Aufwendungen für Sach- und Dienstleistungen				
14	66	Abschreibungen			1.751	
	6620000	Abschr. Gebäude u. -einr., SachAnlag., InfrStrktV			1.751	
15	71	Aufwendungen für Zuweisungen und Zuschüsse sowie besondere Finanzaufwendungen				
16	73	Steueraufwendungen einschl. Aufwendungen aus gesetzlichen Umlageverpflichtungen				
17	72	Transferaufwendungen				
18	70, 74, 76	Sonstige ordentliche Aufwendungen				
19		Summe der ordentlichen Aufwendungen (Nr. 11 bis 18)			1.751	
20		Verwaltungsergebnis (Nr. 10 ./ Nr. 19)			1.751	-10
21	56, 57	Finanzerträge				
22	77	Finanzaufwendungen				
23		Finanzergebnis (Nr. 21 bis Nr. 22)				
24		Ordentliches Ergebnis (Verwaltungsergebnis und Finanzergebnis Nr. 20 und Nr. 23)			1.751	-10
25	59	Außerordentliche Erträge				
26	79	Außerordentliche Aufwendungen				
27		Außerordentliches Ergebnis (Nr. 25 ./ Nr. 26)				
28		Jahresergebnis vor internen Leistungsbeziehungen (ordentliches Ergebnis und außerordentliches Ergebnis Nr. 24 und Nr. 27)			1.751	-10
29		Erlöse der internen Leistungsbeziehungen				
30		Kosten der internen Leistungsbeziehungen				
31		Ergebnis der internen Leistungsbeziehungen				
32		Jahresergebnis nach internen Leistungsbeziehungen			1.751	-10

## Haushaltsplan Gemeinde Lohfelden

Teilergebnishaushalt  
Kostenstelle 08100000 Freibad Lohfelden

Gemeinde Lohfelden

<b>Produktbereich</b>	08	Sportförderung
<b>Produktgruppe</b>	081	Bäder
<b>Produkt</b>	08100	Freibad Lohfelden
<b>Kostenstelle</b>	08100000	Freibad Lohfelden

Nr.	Konten	Bezeichnung Ordentliche Erträge	Ansatz 2021	Ansatz 2020	Ergebnis Jahresabschl. 2019	Ergebnis Jahresabschl. 2018
<b>01</b>	<b>50</b>	<b>Privatrechtliche Leistungsentgelte</b>	<b>-2.500</b>	<b>-2.500</b>	<b>-6.100</b>	<b>-3.032</b>
	5000300	Umsatzerlöse Veranstaltungen Freibad			-1.000	
	5003000	Umsatzerlöse aus Überlassung Gebäude und Räume			-2.600	
	5090000	sonstige Umsatzerlöse	-2.500	-2.500	-2.500	-3.032
<b>02</b>	<b>51</b>	<b>Öffentlich-rechtliche Leistungsentgelte</b>	<b>-110.000</b>	<b>-80.000</b>	<b>-100.000</b>	<b>-141.701</b>
	5110000	öffentlich rechtliche Benutzungsgebühren	-110.000	-80.000	-100.000	-141.701
<b>03</b>	<b>548-549</b>	<b>Kostenersatzleistungen und -erstattungen</b>	<b>-1.000</b>	<b>-1.000</b>	<b>-2.000</b>	
	5488000	Kostenerstattungen von übrigen Bereichen	-1.000	-1.000	-2.000	
<b>04</b>	<b>52</b>	<b>Bestandsveränderungen und aktivierte Eigenleistungen</b>				
<b>05</b>	<b>55</b>	<b>Steuern und steuerähnliche Erträge einschl. Erträge aus gesetzlichen Umlagen</b>				
<b>06</b>	<b>547</b>	<b>Erträge aus Transferleistungen</b>				
<b>07</b>	<b>540-543</b>	<b>Erträge aus Zuweisungen und Zuschüssen für lfd. Zwecke und allgemeine Umlagen</b>		<b>-28.000</b>	<b>-25.000</b>	
	5410330	Zuweisungen Hessenkasse		-28.000		
	5410390	Andere sonstige Zuweisungen d Landes			-25.000	
<b>08</b>	<b>546</b>	<b>Erträge aus der Auflösung von Sonderposten aus Investitionszuweisungen, -zuschüssen und Investitionsbeiträgen</b>	<b>-580</b>	<b>-1.160</b>	<b>-1.160</b>	<b>-1.160</b>
	5460100	Erträge Auflös SOPO Invest vom öffentl Bereich	-580	-1.160	-1.160	-1.160
<b>09</b>	<b>53</b>	<b>Sonstige ordentliche Erträge</b>	<b>-5.000</b>	<b>-5.000</b>	<b>-3.500</b>	<b>-2.263</b>
	5330000	Erträge aus Schadensersatzleistungen	-2.000	-2.000	-500	-2.263
	5391000	Steuererstattungen	-3.000	-3.000	-3.000	
<b>10</b>		<b>Summe der ordentlichen Erträge (Nr. 1 bis 9) Ordentliche Aufwendungen</b>	<b>-119.080</b>	<b>-117.660</b>	<b>-137.760</b>	<b>-148.156</b>
<b>11</b>	<b>62, 63, 640-643, 647-649, 65</b>	<b>Personalaufwendungen</b>	<b>235.216</b>	<b>230.542</b>	<b>203.523</b>	<b>217.088</b>
	6201000	Entg. für geleist. Arbeitszeit (einschl. Zulagen)	195.597	191.952	168.273	182.839
	6401000	AG-Anteil zur Sozialvers. Entgeltbereich	39.119	38.390	34.580	34.111
	6590000	übrige sonstige Personalaufwendungen	500	200	670	137
<b>12</b>	<b>644-646</b>	<b>Versorgungsaufwendungen</b>	<b>11.735</b>	<b>11.517</b>	<b>10.096</b>	<b>9.441</b>
	6451000	Auf. an Verso. kassen f tarifl. Beschäftigte	11.735	11.517	10.096	9.441
<b>13</b>	<b>60, 61, 67-69</b>	<b>Aufwendungen für Sach- und Dienstleistungen</b>	<b>145.168</b>	<b>149.560</b>	<b>230.300</b>	<b>100.158</b>
	6010100	Aufw. für Büromat. u. Drucks. d. Verw. u. ähnl. Ei	300	800	1.100	640
	6020000	Hilfsstoffe	10.000	10.000	10.000	12.977
	6030100	Betriebsstoffe/Verbrauchswerkzeuge	500	200	100	225
	6030200	Praxis- u. Laborbedarf, Arzneimittel	500	500	1.000	714
	6051000	Strom	20.000	20.000	35.000	2.792
	6052000	Gas	8.500	8.500	8.500	5.194
	6056000	Wasser	4.000	4.000	4.000	
	6056100	Wasser Schwimmbecken	10.000	10.000	8.000	12.483
	6057000	Abwasser	10.000	9.000	8.000	14.509
	6061000	Materialaufw. für Gebäude u. Außenanlagen	1.500	1.500	2.000	1.083
	6063000	Materialaufw. für Einrichtungen und Ausstattungen	4.500	2.500	2.500	500
	6069000	sonstiger Aufw. für Reparatur u. Instandhaltung	1.500	1.500	2.000	810
	6070000	Aufw. für Berufskleidung, Arbeitsschutzmittel	300	300	300	481
	6081000	Reinigungsmaterial	3.000	3.200	3.200	1.936

## Haushaltsplan Gemeinde Lohfelden

Teilergebnishaushalt  
Kostenstelle 08100000 Freibad Lohfelden

Gemeinde Lohfelden

Nr.	Konten	Bezeichnung Ordentliche Erträge	Ansatz 2021	Ansatz 2020	Ergebnis Jahresabschl. 2019	Ergebnis Jahresabschl. 2018
	6089000	übriger sonstiger Materialaufwand	3.300	500	1.000	935
	6130100	Aufwandsentschädigungen und sonstige Fremdleistung	100	100	100	
	6139000	sonstige weitere Fremdleistungen	2.000	2.000	1.800	
	6161000	Instandh. Gebäude, Außenanl. (Bauunterhaltung)	42.000	36.500	119.000	31.934
	6163000	Instandh. von Einrichtungen und Ausstattungen	2.500	2.000	1.000	1.035
	6164000	Instandhaltung von Fahrzeugen	100	100	100	188
	6166000	Wartungskosten	7.500	8.500	6.500	983
	6166010	Wartungskosten Geräte	500			
	6171000	Aufwendungen für Fremdensorgung	100	500	1.000	
	6171100	Müllabfuhrgebühren	3.500	3.500	4.500	2.669
	6173000	Fremdreinigung	500	500	500	1.256
	6179000	And. sonstige Aufwendungen für bezogene Leistungen		15.000		252
	6720000	Lizenzen und Konzessionen	600			
	6730000	Gebühren	100	100	100	70
	6771000	Aufw. für Sachverst., Rechtsanwälte u. Gerichtskos	1.200	1.500	1.300	1.990
	6772000	Aufw. für Steuerberatung & Wirtschaftsprüfung				1.311
	6790000	sonstige Aufw. f. d. Inanspruchn. v. Rechten u. Di			100	
	6810000	Aufw. Zeitungen u Fachlit. d. Verw. u ähnl. Einr.	50	50	100	45
	6832000	Telefonkosten	1.100	1.100	1.100	821
	6850000	Reisekosten	100	300	300	
	6861000	Aufw. für Öffentlichkeitsarbeit	2.000	2.000	2.700	53
	6880000	Aufw. Für Fort- und Weiterbildung	500	500	500	4
	6890000	sonstige Aufwendungen für Kommunikation	100	100	100	
	6900100	Beiträge f. Gebäudebezogene Versicherungen	2.200	2.200	2.500	1.818
	6910000	Beitr. Wirtschaftsverb. & Berufsvertr, sonst. Vere	518	510	300	452
<b>14</b>	<b>66</b>	<b>Abschreibungen</b>	<b>65.136</b>	<b>64.069</b>	<b>79.616</b>	<b>93.739</b>
	6615000	Abschr. aktivierte Investzuw.,-zuschüsse u. -beitr	27.811	27.811	27.811	27.811
	6620000	Abschr. Gebäude u. -einr., SachAnlag., InfrStrktV	24.810	24.810	31.033	31.583
	6630000	Abschr. auf techn. Anlagen u. Maschinen	7.029	7.052	18.661	30.274
	6642000	Abschr. auf Betriebsausstattung	3.588	3.178	830	2.255
	6645000	Abschr. auf Geschäftsausstattung	276		67	
	6650000	Abschreibung geringwertige Wirtschaftsgüter (GWG)	1.622	1.218	1.214	1.815
<b>15</b>	<b>71</b>	<b>Aufwendungen für Zuweisungen und Zuschüsse sowie besondere Finanzaufwendungen</b>				
<b>16</b>	<b>73</b>	<b>Steueraufwendungen einschl. Aufwendungen aus gesetzlichen Umlageverpflichtungen</b>				
<b>17</b>	<b>72</b>	<b>Transferaufwendungen</b>				
<b>18</b>	<b>70, 74, 76</b>	<b>Sonstige ordentliche Aufwendungen</b>	<b>250</b>			
	7020000	Grundsteuer	250			
<b>19</b>		<b>Summe der ordentlichen Aufwendungen (Nr. 11 bis 18)</b>	<b>457.505</b>	<b>455.688</b>	<b>523.535</b>	<b>420.425</b>
<b>20</b>		<b>Verwaltungsergebnis (Nr. 10 ./ Nr. 19)</b>	<b>338.425</b>	<b>338.028</b>	<b>385.775</b>	<b>272.269</b>
<b>21</b>	<b>56, 57</b>	<b>Finanzerträge</b>				
<b>22</b>	<b>77</b>	<b>Finanzaufwendungen</b>				
<b>23</b>		<b>Finanzergebnis (Nr. 21 bis Nr. 22)</b>				
<b>24</b>		<b>Ordentliches Ergebnis (Verwaltungsergebnis und Finanzergebnis Nr. 20 und Nr. 23)</b>	<b>338.425</b>	<b>338.028</b>	<b>385.775</b>	<b>272.269</b>
<b>25</b>	<b>59</b>	<b>Außerordentliche Erträge</b>				
<b>26</b>	<b>79</b>	<b>Außerordentliche Aufwendungen</b>				
<b>27</b>		<b>Außerordentliches Ergebnis (Nr. 25 ./ Nr. 26)</b>				

## Haushaltsplan Gemeinde Lohfelden

**Teilergebnishaushalt  
Kostenstelle 08100000 Freibad Lohfelden**

Gemeinde Lohfelden

Nr.	Konten	Bezeichnung Ordentliche Erträge	Ansatz 2021	Ansatz 2020	Ergebnis Jahresabschl. 2019	Ergebnis Jahresabschl. 2018
<b>28</b>		<b>Jahresergebnis vor internen Leistungsbeziehungen (ordentliches Ergebnis und außerordentliches Ergebnis Nr. 24 und Nr. 27)</b>	<b>338.425</b>	<b>338.028</b>	<b>385.775</b>	<b>272.269</b>
<b>29</b>		<b>Erlöse der internen Leistungsbeziehungen</b>				
<b>30</b>		<b>Kosten der internen Leistungsbeziehungen</b>	<b>34.000</b>	<b>27.800</b>	<b>30.700</b>	<b>27.812</b>
	9600000	Kosten aus interner Leistungsverrechnung		27.800		
	9700000	Interne Leistungsverrechnung	34.000		30.700	27.812
<b>31</b>		<b>Ergebnis der internen Leistungsbeziehungen</b>	<b>34.000</b>	<b>27.800</b>	<b>30.700</b>	<b>27.812</b>
<b>32</b>		<b>Jahresergebnis nach internen Leistungsbeziehungen</b>	<b>372.425</b>	<b>365.828</b>	<b>416.475</b>	<b>300.081</b>

## Haushaltsplan Gemeinde Lohfelden

Teilergebnishaushalt  
Kostenstelle 08110000 Lehrschwimmhalle Regenbogenschule -Verrechnungskostenstelle-

Gemeinde Lohfelden

Produktbereich	08	Sportförderung
Produktgruppe	081	Bäder
Produkt	08100	Freibad Lohfelden
Kostenstelle	08110000	Lehrschwimmhalle Regenbogenschule -Verrechnungskostenstelle-

Nr.	Konten	Bezeichnung Ordentliche Erträge	Ansatz 2021	Ansatz 2020	Ergebnis Jahresabschl. 2019	Ergebnis Jahresabschl. 2018
01	50	Privatrechtliche Leistungsentgelte				
02	51	Öffentlich-rechtliche Leistungsentgelte				
03	548-549	Kostenersatzleistungen und -erstattungen				
04	52	Bestandsveränderungen und aktivierte Eigenleistungen				
05	55	Steuern und steuerähnliche Erträge einschl. Erträge aus gesetzlichen Umlagen				
06	547	Erträge aus Transferleistungen				
07	540-543	Erträge aus Zuweisungen und Zuschüssen für lfd. Zwecke und allgemeine Umlagen				
08	546	Erträge aus der Auflösung von Sonderposten aus Investitionszuweisungen, -zuschüssen und Investitionsbeiträgen				
09	53	Sonstige ordentliche Erträge				
10		Summe der ordentlichen Erträge (Nr. 1 bis 9) Ordentliche Aufwendungen				
11	62, 63, 640-643, 647-649, 65	Personalaufwendungen				
12	644-646	Versorgungsaufwendungen				
13	60, 61, 67-69	Aufwendungen für Sach- und Dienstleistungen				
14	66	Abschreibungen				
15	71	Aufwendungen für Zuweisungen und Zuschüsse sowie besondere Finanzaufwendungen				
16	73	Steueraufwendungen einschl. Aufwendungen aus gesetzlichen Umlageverpflichtungen				
17	72	Transferaufwendungen				
18	70, 74, 76	Sonstige ordentliche Aufwendungen				
19		Summe der ordentlichen Aufwendungen (Nr. 11 bis 18)				
20		Verwaltungsergebnis (Nr. 10 ./ Nr. 19)				
21	56, 57	Finanzerträge				
22	77	Finanzaufwendungen				
23		Finanzergebnis (Nr. 21 bis Nr. 22)				
24		Ordentliches Ergebnis (Verwaltungsergebnis und Finanzergebnis Nr. 20 und Nr. 23)				
25	59	Außerordentliche Erträge				
26	79	Außerordentliche Aufwendungen				
27		Außerordentliches Ergebnis (Nr. 25 ./ Nr. 26)				
28		Jahresergebnis vor internen Leistungsbeziehungen (ordentliches Ergebnis und außerordentliches Ergebnis Nr. 24 und Nr. 27)				
29		Erlöse der internen Leistungsbeziehungen	-2.500			
	9001000	Interne Leistungsverrechnung	-2.500			
30		Kosten der internen Leistungsbeziehungen				
31		Ergebnis der internen Leistungsbeziehungen	-2.500			
32		Jahresergebnis nach internen Leistungsbeziehungen	-2.500			

## Haushaltsplan Gemeinde Lohfelden

Teilergebnishaushalt  
Kostenstelle 08210000 Sportplätze

Gemeinde Lohfelden

Produktbereich	08	Sportförderung
Produktgruppe	082	Sportförderung durch Sportstätten
Produkt	08210	Sportplätze
Kostenstelle	08210000	Sportplätze

Nr.	Konten	Bezeichnung Ordentliche Erträge	Ansatz 2021	Ansatz 2020	Ergebnis Jahresabschl. 2019	Ergebnis Jahresabschl. 2018
01	50	<b>Privatrechtliche Leistungsentgelte</b>	<b>-19.500</b>	<b>-19.500</b>	<b>-19.500</b>	
	5003000	Umsatzerlöse aus Überlassung Gebäude und Räume	-19.500	-19.500	-19.500	
02	51	<b>Öffentlich-rechtliche Leistungsentgelte</b>				
03	548-549	<b>Kostenersatzleistungen und -erstattungen</b>			<b>-500</b>	
	5488000	Kostenerstattungen von übrigen Bereichen			-500	
04	52	<b>Bestandsveränderungen und aktivierte Eigenleistungen</b>				
05	55	<b>Steuern und steuerähnliche Erträge einschl. Erträge aus gesetzlichen Umlagen</b>				
06	547	<b>Erträge aus Transferleistungen</b>				
07	540-543	<b>Erträge aus Zuweisungen und Zuschüssen für lfd. Zwecke und allgemeine Umlagen</b>				
08	546	<b>Erträge aus der Auflösung von Sonderposten aus Investitionszuweisungen, -zuschüssen und Investitionsbeiträgen</b>	<b>-2.500</b>	<b>-2.500</b>	<b>-2.500</b>	<b>-2.500</b>
	5460100	Erträge Auflös SOPO Invest vom öffentl Bereich	-2.500	-2.500	-2.500	-2.500
09	53	<b>Sonstige ordentliche Erträge</b>			<b>-50</b>	
	5399000	andere sonstige betriebliche Erträge			-50	
10		<b>Summe der ordentlichen Erträge (Nr. 1 bis 9) Ordentliche Aufwendungen</b>	<b>-22.000</b>	<b>-22.000</b>	<b>-22.550</b>	<b>-2.500</b>
11	62, 63, 640-643, 647-649, 65	<b>Personalaufwendungen</b>				
12	644-646	<b>Versorgungsaufwendungen</b>				
13	60, 61, 67-69	<b>Aufwendungen für Sach- und Dienstleistungen</b>	<b>40.875</b>	<b>44.600</b>	<b>61.700</b>	<b>32.275</b>
	6010100	Aufw. für Büromat. u. Drucks. d. Verw. u. ähnl. Ei			100	
	6020000	Hilfsstoffe	2.500	2.500	2.500	2.000
	6051000	Strom	2.000	2.000	2.000	3.291
	6056000	Wasser	25.375	25.000	25.000	26.518
	6061000	Materialaufw. für Gebäude u. Außenanlagen				466
	6161000	Instandh. Gebäude, Außenanl. (Bauunterhaltung)	11.000	15.000	32.000	
	6850000	Reisekosten		100	100	
14	66	<b>Abschreibungen</b>	<b>89.402</b>	<b>89.402</b>	<b>88.473</b>	<b>88.855</b>
	6620000	Abschr. Gebäude u. -einr., SachAnlag., InfrStrktV	89.402	89.402	88.169	88.855
	6641000	Abschr. auf andere Anlagen			304	
15	71	<b>Aufwendungen für Zuweisungen und Zuschüsse sowie besondere Finanzaufwendungen</b>				
16	73	<b>Steueraufwendungen einschl. Aufwendungen aus gesetzlichen Umlageverpflichtungen</b>				
17	72	<b>Transferaufwendungen</b>				
18	70, 74, 76	<b>Sonstige ordentliche Aufwendungen</b>				
19		<b>Summe der ordentlichen Aufwendungen (Nr. 11 bis 18)</b>	<b>130.277</b>	<b>134.002</b>	<b>150.173</b>	<b>121.129</b>
20		<b>Verwaltungsergebnis (Nr. 10 ./ Nr. 19)</b>	<b>108.277</b>	<b>112.002</b>	<b>127.623</b>	<b>118.629</b>
21	56, 57	<b>Finanzerträge</b>				
22	77	<b>Finanzaufwendungen</b>				
23		<b>Finanzergebnis (Nr. 21 bis Nr. 22)</b>				
24		<b>Ordentliches Ergebnis (Verwaltungsergebnis und Finanzergebnis Nr. 20 und Nr. 23)</b>	<b>108.277</b>	<b>112.002</b>	<b>127.623</b>	<b>118.629</b>

## Haushaltsplan Gemeinde Lohfelden

**Teilergebnishaushalt  
Kostenstelle 08210000 Sportplätze**

Gemeinde Lohfelden

Nr.	Konten	Bezeichnung Ordentliche Erträge	Ansatz 2021	Ansatz 2020	Ergebnis Jahresabschl. 2019	Ergebnis Jahresabschl. 2018
25	59	<b>Außerordentliche Erträge</b>				
26	79	<b>Außerordentliche Aufwendungen</b>			5.000	
27		<b>Außerordentliches Ergebnis (Nr. 25 ./ Nr. 26)</b>			5.000	
28		<b>Jahresergebnis vor Internen Leistungsbeziehungen (ordentliches Ergebnis und außerordentliches Ergebnis Nr. 24 und Nr. 27)</b>	108.277	112.002	132.623	118.629
29		<b>Erlöse der Internen Leistungsbeziehungen</b>				
30		<b>Kosten der Internen Leistungsbeziehungen</b>	51.600	53.500	61.500	53.467
	9600000	Kosten aus interner Leistungsverrechnung		53.500		
	9700000	Interne Leistungsverrechnung	51.600		61.500	53.467
31		<b>Ergebnis der Internen Leistungsbeziehungen</b>	51.600	53.500	61.500	53.467
32		<b>Jahresergebnis nach Internen Leistungsbeziehungen</b>	159.877	165.502	194.123	172.096



## Haushaltsplan Gemeinde Lohfelden

**Teilergebnishaushalt  
Kostenstelle 08220000 Sporthalle Vollmarshausen**

Gemeinde Lohfelden

<b>Produktbereich</b>	08	Sportförderung
<b>Produktgruppe</b>	082	Sportförderung durch Sportstätten
<b>Produkt</b>	08220	Sporthalle Vollmarshausen
<b>Kostenstelle</b>	08220000	Sporthalle Vollmarshausen

Nr.	Konten	Bezeichnung Ordentliche Erträge	Ansatz 2021	Ansatz 2020	Ergebnis Jahresabschl. 2019	Ergebnis Jahresabschl. 2018
01	50	<b>Privatrechtliche Leistungsentgelte</b>				
02	51	<b>Öffentlich-rechtliche Leistungsentgelte</b>	<b>-12.688</b>	<b>-12.500</b>	<b>-12.750</b>	<b>-6.300</b>
	5110000	öffentlich rechtliche Benutzungsgebühren	-12.688	-12.500	-12.750	-6.300
03	548-549	<b>Kostenersatzleistungen und -erstattungen</b>				
04	52	<b>Bestandsveränderungen und aktivierte Eigenleistungen</b>				
05	55	<b>Steuern und steuerähnliche Erträge einschl. Erträge aus gesetzlichen Umlagen</b>				
06	547	<b>Erträge aus Transferleistungen</b>				
07	540-543	<b>Erträge aus Zuweisungen und Zuschüssen für lfd. Zwecke und allgemeine Umlagen</b>				
08	546	<b>Erträge aus der Auflösung von Sonderposten aus Investitionszuweisungen, -zuschüssen und Investitionsbeiträgen</b>	<b>-21.333</b>	<b>-21.333</b>	<b>-21.333</b>	<b>-21.333</b>
	5460100	Erträge Auflös SOPO Invest vom öffentl Bereich	-21.333	-21.333	-21.333	-21.333
09	53	<b>Sonstige ordentliche Erträge</b>		<b>-300</b>	<b>-300</b>	
	5330000	Erträge aus Schadensersatzleistungen		-300	-300	
10		<b>Summe der ordentlichen Erträge (Nr. 1 bis 9) Ordentliche Aufwendungen</b>	<b>-34.021</b>	<b>-34.133</b>	<b>-34.383</b>	<b>-27.633</b>
11	62, 63, 640-643, 647-649, 65	<b>Personalaufwendungen</b>	<b>9.415</b>	<b>9.270</b>	<b>8.862</b>	<b>8.553</b>
	6201000	Entg. für geleist. Arbeitszeit (einschl. Zulagen)	7.846	7.725	7.352	7.090
	6401000	AG-Anteil zur Sozialvers. Entgeltbereich	1.569	1.545	1.510	1.463
12	644-646	<b>Versorgungsaufwendungen</b>	<b>470</b>	<b>463</b>	<b>441</b>	<b>449</b>
	6451000	Auf. an Verso. kassen f tarifl. Beschäftigte	470	463	441	449
13	60, 61, 67-69	<b>Aufwendungen für Sach- und Dienstleistungen</b>	<b>49.150</b>	<b>44.350</b>	<b>46.700</b>	<b>30.750</b>
	6030200	Praxis- u. Laborbedarf, Arzneimittel	200			
	6051000	Strom	4.500	4.500	4.500	2.470
	6054000	Heizöl	8.000	8.000	8.000	7.160
	6056000	Wasser	500	500	500	266
	6057000	Abwasser	1.500	1.800	1.800	1.260
	6061000	Materialaufw. für Gebäude u. Außenanlagen	150			
	6063000	Materialaufw. für Einrichtungen und Ausstattungen	250	250	250	
	6081000	Reinigungsmaterial	250	250	300	
	6089000	übriger sonstiger Materialaufwand	200	250	250	
	6161000	Instandh. Gebäude, Außenanl. (Bauunterhaltung)	10.000	8.000	8.000	2.439
	6163000	Instandh. von Einrichtungen und Ausstattungen	2.800	300	300	
	6166000	Wartungskosten	800	1.500	1.500	670
	6166010	Wartungskosten Geräte	700			
	6171000	Aufwendungen für Fremdensorgung			300	
	6171100	Müllabfuhrgebühren	600	600	600	495
	6173000	Fremdreinigung	18.000	18.000	20.000	15.447
	6730000	Gebühren	100			70
	6771000	Aufw. für Sachverst., Rechtsanwälte u. Gerichtskos	200			120
	6832000	Telefonkosten	400	400	400	353
14	66	<b>Abschreibungen</b>	<b>35.223</b>	<b>35.070</b>	<b>35.248</b>	<b>35.121</b>
	6620000	Abschr. Gebäude u. -einr., SachAnlag., InfrStrktV	34.748	34.752	34.724	34.596
	6630000	Abschr. auf techn. Anlagen u. Maschinen			206	206

## Haushaltsplan Gemeinde Lohfelden

**Teilergebnishaushalt**  
**Kostenstelle 08220000 Sporthalle Vollmarshausen**

Gemeinde Lohfelden

Nr.	Konten	Bezeichnung Ordentliche Erträge	Ansatz 2021	Ansatz 2020	Ergebnis Jahresabschl. 2019	Ergebnis Jahresabschl. 2018
	6650000	Abschreibung geringwertige Wirtschaftsgüter (GWG)	475	318	318	318
15	71	<b>Aufwendungen für Zuweisungen und Zuschüsse sowie besondere Finanzaufwendungen</b>				
16	73	<b>Steueraufwendungen einschl. Aufwendungen aus gesetzlichen Umlageverpflichtungen</b>				
17	72	<b>Transferaufwendungen</b>				
18	70, 74, 76	<b>Sonstige ordentliche Aufwendungen</b>				
19		<b>Summe der ordentlichen Aufwendungen (Nr. 11 bis 18)</b>	<b>94.258</b>	<b>89.153</b>	<b>91.251</b>	<b>74.873</b>
20		<b>Verwaltungsergebnis (Nr. 10 ./ Nr. 19)</b>	<b>60.237</b>	<b>55.020</b>	<b>56.868</b>	<b>47.240</b>
21	56, 57	<b>Finanzerträge</b>				
22	77	<b>Finanzaufwendungen</b>				
23		<b>Finanzergebnis (Nr. 21 bis Nr. 22)</b>				
24		<b>Ordentliches Ergebnis (Verwaltungsergebnis und Finanzergebnis Nr. 20 und Nr. 23)</b>	<b>60.237</b>	<b>55.020</b>	<b>56.868</b>	<b>47.240</b>
25	59	<b>Außerordentliche Erträge</b>				
26	79	<b>Außerordentliche Aufwendungen</b>				
27		<b>Außerordentliches Ergebnis (Nr. 25 ./ Nr. 26)</b>				
28		<b>Jahresergebnis vor Internen Leistungsbeziehungen (ordentliches Ergebnis und außerordentliches Ergebnis Nr. 24 und Nr. 27)</b>	<b>60.237</b>	<b>55.020</b>	<b>56.868</b>	<b>47.240</b>
29		<b>Erlöse der Internen Leistungsbeziehungen</b>				
30		<b>Kosten der internen Leistungsbeziehungen</b>	<b>9.900</b>	<b>10.300</b>	<b>13.700</b>	<b>10.328</b>
	9600000	Kosten aus interner Leistungsverrechnung		10.300		
	9700000	Interne Leistungsverrechnung	9.900		13.700	10.328
31		<b>Ergebnis der Internen Leistungsbeziehungen</b>	<b>9.900</b>	<b>10.300</b>	<b>13.700</b>	<b>10.328</b>
32		<b>Jahresergebnis nach Internen Leistungsbeziehungen</b>	<b>70.137</b>	<b>65.320</b>	<b>70.568</b>	<b>57.568</b>

## Haushaltsplan Gemeinde Lohfelden

Teilergebnishaushalt  
Kostenstelle 08230000 Mehrzweckübungshalle

Gemeinde Lohfelden

<b>Produktbereich</b>	08	Sportförderung
<b>Produktgruppe</b>	082	Sportförderung durch Sportstätten
<b>Produkt</b>	08230	Mehrzweckübungshalle
<b>Kostenstelle</b>	08230000	Mehrzweckübungshalle

Nr.	Konten	Bezeichnung Ordentliche Erträge	Ansatz 2021	Ansatz 2020	Ergebnis Jahresabschl. 2019	Ergebnis Jahresabschl. 2018
<b>01</b>	<b>50</b>	<b>Privatrechtliche Leistungsentgelte</b>		<b>-1.350</b>	<b>-1.200</b>	<b>-1.310</b>
	5003000	Umsatzerlöse aus Überlassung Gebäude und Räume		-1.350	-1.200	-1.310
<b>02</b>	<b>51</b>	<b>Öffentlich-rechtliche Leistungsentgelte</b>	<b>-15.000</b>	<b>-15.000</b>	<b>-5.200</b>	<b>-14.700</b>
	5110000	öffentlich rechtliche Benutzungsgebühren	-15.000	-15.000	-5.200	-14.700
<b>03</b>	<b>548-549</b>	<b>Kostenersatzleistungen und -erstattungen</b>			<b>-1.000</b>	
	5482000	Kostenerstattungen von Gemeinden/GV			-500	
	5488000	Kostenerstattungen von übrigen Bereichen			-500	
<b>04</b>	<b>52</b>	<b>Bestandsveränderungen und aktivierte Eigenleistungen</b>				
<b>05</b>	<b>55</b>	<b>Steuern und steuerähnliche Erträge einschl. Erträge aus gesetzlichen Umlagen</b>				
<b>06</b>	<b>547</b>	<b>Erträge aus Transferleistungen</b>				
<b>07</b>	<b>540-543</b>	<b>Erträge aus Zuweisungen und Zuschüssen für lfd. Zwecke und allgemeine Umlagen</b>				
<b>08</b>	<b>546</b>	<b>Erträge aus der Auflösung von Sonderposten aus Investitionszuweisungen, -zuschüssen und Investitionsbeiträgen</b>				
<b>09</b>	<b>53</b>	<b>Sonstige ordentliche Erträge</b>	<b>-500</b>	<b>-500</b>	<b>-500</b>	
	5330000	Erträge aus Schadensersatzleistungen	-500	-500	-500	
<b>10</b>		<b>Summe der ordentlichen Erträge (Nr. 1 bis 9) Ordentliche Aufwendungen</b>	<b>-15.500</b>	<b>-16.850</b>	<b>-7.900</b>	<b>-16.010</b>
<b>11</b>	<b>62, 63, 640-643, 647-649, 65</b>	<b>Personalaufwendungen</b>	<b>15.639</b>	<b>15.348</b>	<b>12.408</b>	<b>11.591</b>
	6201000	Entg. für geleist. Arbeitszeit (einschl. Zulagen)	13.033	12.790	10.293	9.641
	6401000	AG-Anteil zur Sozialvers. Entgeltbereich	2.606	2.558	2.115	1.951
<b>12</b>	<b>644-646</b>	<b>Versorgungsaufwendungen</b>	<b>781</b>	<b>767</b>	<b>617</b>	<b>596</b>
	6451000	Auf. an Verso. kassen f tarifl. Beschäftigte	781	767	617	596
<b>13</b>	<b>60, 61, 67-69</b>	<b>Aufwendungen für Sach- und Dienstleistungen</b>	<b>110.650</b>	<b>92.250</b>	<b>105.100</b>	<b>101.819</b>
	6030200	Praxis- u. Laborbedarf, Arzneimittel	200			
	6051000	Strom	20.000	20.000	20.000	18.718
	6052000	Gas	15.000	15.000	15.000	25.649
	6056000	Wasser	1.000	1.000	1.000	2.073
	6057000	Abwasser	1.300	1.300	1.300	871
	6061000	Materialaufw. für Gebäude u. Außenanlagen	250	300	300	
	6063000	Materialaufw. für Einrichtungen und Ausstattungen	250	250	250	48
	6081000	Reinigungsmaterial	250	300	300	
	6089000	übriger sonstiger Materialaufwand	200		250	
	6161000	Instandh. Gebäude, Außenanl. (Bauunterhaltung)	34.500	24.500	31.000	24.560
	6163000	Instandh. von Einrichtungen und Ausstattungen	3.000	500	500	336
	6166000	Wartungskosten	4.000	4.000	3.000	3.205
	6166010	Wartungskosten Geräte	500			
	6171000	Aufwendungen für Fremdensorgung			100	
	6171100	Müllabfuhrgebühren	1.200	1.100	1.100	990
	6173000	Fremdreinigung	20.000	20.000	20.000	16.926
	6701000	Mieten, Pachten, Erbbauzinsen	5.200		5.200	5.112
	6730000	Gebühren	100	100	100	70
	6771000	Aufw. für Sachverst., Rechtsanwälte u. Gerichtskos				120
	6832000	Telefonkosten	900	900	900	818

## Haushaltsplan Gemeinde Lohfelden

**Teilergebnishaushalt  
Kostenstelle 08230000 Mehrzweckübungshalle**

Gemeinde Lohfelden

Nr.	Konten	Bezeichnung Ordentliche Erträge	Ansatz 2021	Ansatz 2020	Ergebnis Jahresabschl. 2019	Ergebnis Jahresabschl. 2018
	6900100	Beiträge f. Gebäudebezogene Versicherungen	2.800	3.000	4.800	2.324
<b>14</b>	<b>66</b>	<b>Abschreibungen</b>	<b>80.898</b>	<b>80.898</b>	<b>80.976</b>	<b>81.291</b>
	6620000	Abschr. Gebäude u. -einr., SachAnlag., InfrStrktV	59.169	59.169	59.169	59.169
	6642000	Abschr. auf Betriebsausstattung	21.729	21.729	21.729	22.045
	6650000	Abschreibung geringwertige Wirtschaftsgüter (GWG)			78	78
<b>15</b>	<b>71</b>	<b>Aufwendungen für Zuweisungen und Zuschüsse sowie besondere Finanzaufwendungen</b>				
<b>16</b>	<b>73</b>	<b>Steueraufwendungen einschl. Aufwendungen aus gesetzlichen Umlageverpflichtungen</b>				
<b>17</b>	<b>72</b>	<b>Transferaufwendungen</b>				
<b>18</b>	<b>70, 74, 76</b>	<b>Sonstige ordentliche Aufwendungen</b>				
<b>19</b>		<b>Summe der ordentlichen Aufwendungen (Nr. 11 bis 18)</b>	<b>207.968</b>	<b>189.263</b>	<b>199.101</b>	<b>195.298</b>
<b>20</b>		<b>Verwaltungsergebnis (Nr. 10 ./i. Nr. 19)</b>	<b>192.468</b>	<b>172.413</b>	<b>191.201</b>	<b>179.288</b>
<b>21</b>	<b>56, 57</b>	<b>Finanzerträge</b>				
<b>22</b>	<b>77</b>	<b>Finanzaufwendungen</b>				
<b>23</b>		<b>Finanzergebnis (Nr. 21 bis Nr. 22)</b>				
<b>24</b>		<b>Ordentliches Ergebnis (Verwaltungsergebnis und Finanzergebnis Nr. 20 und Nr. 23)</b>	<b>192.468</b>	<b>172.413</b>	<b>191.201</b>	<b>179.288</b>
<b>25</b>	<b>59</b>	<b>Außerordentliche Erträge</b>				
<b>26</b>	<b>79</b>	<b>Außerordentliche Aufwendungen</b>				<b>5.112</b>
	7970000	periodenfremde Aufwendungen				5.112
<b>27</b>		<b>Außerordentliches Ergebnis (Nr. 25 ./i. Nr. 26)</b>				<b>5.112</b>
<b>28</b>		<b>Jahresergebnis vor Internen Leistungsbeziehungen (ordentliches Ergebnis und außerordentliches Ergebnis Nr. 24 und Nr. 27)</b>	<b>192.468</b>	<b>172.413</b>	<b>191.201</b>	<b>184.400</b>
<b>29</b>		<b>Erlöse der Internen Leistungsbeziehungen</b>				
<b>30</b>		<b>Kosten der Internen Leistungsbeziehungen</b>	<b>10.000</b>	<b>11.900</b>	<b>12.000</b>	<b>11.944</b>
	9600000	Kosten aus interner Leistungsverrechnung		11.900		
	9700000	Interne Leistungsverrechnung	10.000		12.000	11.944
<b>31</b>		<b>Ergebnis der Internen Leistungsbeziehungen</b>	<b>10.000</b>	<b>11.900</b>	<b>12.000</b>	<b>11.944</b>
<b>32</b>		<b>Jahresergebnis nach Internen Leistungsbeziehungen</b>	<b>202.468</b>	<b>184.313</b>	<b>203.201</b>	<b>196.344</b>

## Haushaltsplan Gemeinde Lohfelden

Teilergebnishaushalt  
Kostenstelle 08240000 Tennisplätze

Gemeinde Lohfelden

Produktbereich	08	Sportförderung
Produktgruppe	082	Sportförderung durch Sportstätten
Produkt	08240	Tennisplätze
Kostenstelle	08240000	Tennisplätze

Nr.	Konten	Bezeichnung Ordentliche Erträge	Ansatz 2021	Ansatz 2020	Ergebnis Jahresabschl. 2019	Ergebnis Jahresabschl. 2018
01	50	<b>Privatrechtliche Leistungsentgelte</b>				
02	51	<b>Öffentlich-rechtliche Leistungsentgelte</b>				
03	548-549	<b>Kostenersatzleistungen und -erstattungen</b>			-500	
	5488000	Kostenerstattungen von übrigen Bereichen			-500	
04	52	<b>Bestandsveränderungen und aktivierte Eigenleistungen</b>				
05	55	<b>Steuern und steuerähnliche Erträge einschl. Erträge aus gesetzlichen Umlagen</b>				
06	547	<b>Erträge aus Transferleistungen</b>				
07	540-543	<b>Erträge aus Zuweisungen und Zuschüssen für lfd. Zwecke und allgemeine Umlagen</b>				
08	546	<b>Erträge aus der Auflösung von Sonderposten aus Investitionszuweisungen, -zuschüssen und Investitionsbeiträgen</b>				-316
	5461000	Erträge Auflös SOPO Invest nicht öffentl Bereich				-316
09	53	<b>Sonstige ordentliche Erträge</b>				
10		<b>Summe der ordentlichen Erträge (Nr. 1 bis 9) Ordentliche Aufwendungen</b>			-500	-316
11	62, 63, 640-643, 647-649, 65	<b>Personalaufwendungen</b>				
12	644-646	<b>Versorgungsaufwendungen</b>				
13	60, 61, 67-69	<b>Aufwendungen für Sach- und Dienstleistungen</b>	18.450	19.000	22.800	14.316
	6051000	Strom	100	100	300	
	6052000	Gas	2.000	2.000	2.500	1.416
	6056000	Wasser	2.500	2.500	3.000	4.727
	6057000	Abwasser	500	500	500	423
	6061000	Materialaufw. für Gebäude u. Außenanlagen	200	900	900	
	6089000	übriger sonstiger Materialaufwand	150			
	6161000	Instandh. Gebäude, Außenanl. (Bauunterhaltung)	11.500	11.500	13.500	6.500
	6171100	Müllabfuhrgebühren	1.500	1.500	2.100	1.250
14	66	<b>Abschreibungen</b>	2.464	2.464	2.464	2.780
	6620000	Abschr. Gebäude u. -einr., SachAnlag., InfrStrktV	2.464	2.464	2.464	2.464
	6642000	Abschr. auf Betriebsausstattung				316
15	71	<b>Aufwendungen für Zuweisungen und Zuschüsse sowie besondere Finanzaufwendungen</b>				
16	73	<b>Steueraufwendungen einschl. Aufwendungen aus gesetzlichen Umlageverpflichtungen</b>				
17	72	<b>Transferaufwendungen</b>				
18	70, 74, 76	<b>Sonstige ordentliche Aufwendungen</b>				
19		<b>Summe der ordentlichen Aufwendungen (Nr. 11 bis 18)</b>	20.914	21.464	25.264	17.096
20		<b>Verwaltungsergebnis (Nr. 10 ./ Nr. 19)</b>	20.914	21.464	24.764	16.780
21	56, 57	<b>Finanzerträge</b>				
22	77	<b>Finanzaufwendungen</b>				
23		<b>Finanzergebnis (Nr. 21 bis Nr. 22)</b>				
24		<b>Ordentliches Ergebnis (Verwaltungsergebnis und Finanzergebnis Nr. 20 und Nr. 23)</b>	20.914	21.464	24.764	16.780
25	59	<b>Außerordentliche Erträge</b>				

## Haushaltsplan Gemeinde Lohfelden

**Teilergebnishaushalt**  
**Kostenstelle 08240000 Tennisplätze**

Gemeinde Lohfelden

Nr.	Konten	Bezeichnung Ordentliche Erträge	Ansatz 2021	Ansatz 2020	Ergebnis Jahresabschl. 2019	Ergebnis Jahresabschl. 2018
26	79	<b>Außerordentliche Aufwendungen</b>				
27		<b>Außerordentliches Ergebnis (Nr. 25 ./ Nr. 26)</b>				
28		<b>Jahresergebnis vor Internen Leistungsbeziehungen (ordentliches Ergebnis und außerordentliches Ergebnis Nr. 24 und Nr. 27)</b>	<b>20.914</b>	<b>21.464</b>	<b>24.764</b>	<b>16.780</b>
29		<b>Erlöse der Internen Leistungsbeziehungen</b>				
30		<b>Kosten der internen Leistungsbeziehungen</b>	<b>3.800</b>	<b>4.500</b>	<b>4.600</b>	<b>4.549</b>
	9600000	Kosten aus interner Leistungsverrechnung		4.500		
	9700000	Interne Leistungsverrechnung	3.800		4.600	4.549
31		<b>Ergebnis der Internen Leistungsbeziehungen</b>	<b>3.800</b>	<b>4.500</b>	<b>4.600</b>	<b>4.549</b>
32		<b>Jahresergebnis nach Internen Leistungsbeziehungen</b>	<b>24.714</b>	<b>25.964</b>	<b>29.364</b>	<b>21.329</b>

## Haushaltsplan Gemeinde Lohfelden

**Teilergebnishaushalt**  
**Kostenstelle 08250000 Sportplatzgebäude Erlenstraße**

Gemeinde Lohfelden

<b>Produktbereich</b>	08	Sportförderung
<b>Produktgruppe</b>	082	Sportförderung durch Sportstätten
<b>Produkt</b>	08250	Sportplatzgebäude Erlenstraße
<b>Kostenstelle</b>	08250000	Sportplatzgebäude Erlenstraße

Nr.	Konten	Bezeichnung Ordentliche Erträge	Ansatz 2021	Ansatz 2020	Ergebnis Jahresabschl. 2019	Ergebnis Jahresabschl. 2018
01	50	<b>Privatrechtliche Leistungsentgelte</b>				
02	51	<b>Öffentlich-rechtliche Leistungsentgelte</b>			<b>-1.300</b>	
	5110000	öffentlich rechtliche Benutzungsgebühren			-1.300	
03	548-549	<b>Kostenersatzleistungen und -erstattungen</b>				
04	52	<b>Bestandsveränderungen und aktivierte Eigenleistungen</b>				
05	55	<b>Steuern und steuerähnliche Erträge einschl. Erträge aus gesetzlichen Umlagen</b>				
06	547	<b>Erträge aus Transferleistungen</b>				
07	540-543	<b>Erträge aus Zuweisungen und Zuschüssen für lfd. Zwecke und allgemeine Umlagen</b>				
08	546	<b>Erträge aus der Auflösung von Sonderposten aus Investitionszuweisungen, -zuschüssen und Investitionsbeiträgen</b>				
09	53	<b>Sonstige ordentliche Erträge</b>	<b>-500</b>	<b>-500</b>	<b>-500</b>	<b>-1.059</b>
	5330000	Erträge aus Schadensersatzleistungen	-500	-500	-500	-1.059
10		<b>Summe der ordentlichen Erträge (Nr. 1 bis 9) Ordentliche Aufwendungen</b>	<b>-500</b>	<b>-500</b>	<b>-1.800</b>	<b>-1.059</b>
11	62, 63, 640-643, 647-649, 65	<b>Personalaufwendungen</b>				
12	644-646	<b>Versorgungsaufwendungen</b>				
13	60, 61, 67-69	<b>Aufwendungen für Sach- und Dienstleistungen</b>	<b>33.408</b>	<b>102.050</b>	<b>24.700</b>	<b>19.539</b>
	6030200	Praxis- u. Laborbedarf, Arzneimittel	100	50	100	
	6051000	Strom	3.500	3.500	3.500	2.448
	6054000	Heizöl	4.500	4.500	4.500	4.048
	6056000	Wasser	800	800	800	537
	6057000	Abwasser	800	1.000	1.000	611
	6061000	Materialaufw. für Gebäude u. Außenanlagen	200	200	200	
	6089000	übriger sonstiger Materialaufwand	300			
	6161000	Instandh. Gebäude, Außenanl. (Bauunterhaltung)	15.000	85.000	7.000	5.912
	6166000	Wartungskosten	500	500	500	569
	6171000	Aufwendungen für Fremdensorgung			100	
	6171100	Müllabfuhrgebühren	700	500	700	495
	6173000	Fremdreinigung	6.500	5.500	5.500	4.600
	6771000	Aufw. für Sachverst., Rechtsanwälte u. Gerichtskos				120
	6900100	Beiträge f. Gebäudebezogene Versicherungen	508	500	800	200
14	66	<b>Abschreibungen</b>	<b>4.665</b>	<b>4.665</b>	<b>4.665</b>	<b>4.665</b>
	6620000	Abschr. Gebäude u. -einr., SachAnlag., InfrStrktV	4.358	4.358	4.358	4.358
	6645000	Abschr. auf Geschäftsausstattung	307	307	307	307
15	71	<b>Aufwendungen für Zuweisungen und Zuschüsse sowie besondere Finanzaufwendungen</b>				
16	73	<b>Steueraufwendungen einschl. Aufwendungen aus gesetzlichen Umlageverpflichtungen</b>				
17	72	<b>Transferaufwendungen</b>				
18	70, 74, 76	<b>Sonstige ordentliche Aufwendungen</b>				
19		<b>Summe der ordentlichen Aufwendungen (Nr. 11 bis 18)</b>	<b>38.073</b>	<b>106.715</b>	<b>29.365</b>	<b>24.204</b>
20		<b>Verwaltungsergebnis (Nr. 10 ./ Nr. 19)</b>	<b>37.573</b>	<b>106.215</b>	<b>27.565</b>	<b>23.145</b>

## Haushaltsplan Gemeinde Lohfelden

**Teilergebnishaushalt  
 Kostenstelle 08250000 Sportplatzgebäude Erlenstraße**

Gemeinde Lohfelden

Nr.	Konten	Bezeichnung Ordentliche Erträge	Ansatz 2021	Ansatz 2020	Ergebnis Jahresabschl. 2019	Ergebnis Jahresabschl. 2018
21	56, 57	<b>Finanzerträge</b>				
22	77	<b>Finanzaufwendungen</b>				
23		<b>Finanzergebnis (Nr. 21 bis Nr. 22)</b>				
24		<b>Ordentliches Ergebnis (Verwaltungsergebnis und Finanzergebnis Nr. 20 und Nr. 23)</b>	<b>37.573</b>	<b>106.215</b>	<b>27.565</b>	<b>23.145</b>
25	59	<b>Außerordentliche Erträge</b>			<b>-25.300</b>	
	5990940	Erstattung Hochwasserschaden			-25.300	
26	79	<b>Außerordentliche Aufwendungen</b>			<b>25.300</b>	
27		<b>Außerordentliches Ergebnis (Nr. 25 ./r. Nr. 26)</b>				
28		<b>Jahresergebnis vor internen Leistungsbeziehungen (ordentliches Ergebnis und außerordentliches Ergebnis Nr. 24 und Nr. 27)</b>	<b>37.573</b>	<b>106.215</b>	<b>27.565</b>	<b>23.145</b>
29		<b>Erlöse der Internen Leistungsbeziehungen</b>				
30		<b>Kosten der Internen Leistungsbeziehungen</b>	<b>4.300</b>	<b>4.300</b>	<b>4.500</b>	<b>4.293</b>
	9600000	Kosten aus interner Leistungsverrechnung		4.300		
	9700000	Interne Leistungsverrechnung	4.300		4.500	4.293
31		<b>Ergebnis der Internen Leistungsbeziehungen</b>	<b>4.300</b>	<b>4.300</b>	<b>4.500</b>	<b>4.293</b>
32		<b>Jahresergebnis nach Internen Leistungsbeziehungen</b>	<b>41.873</b>	<b>110.515</b>	<b>32.065</b>	<b>27.438</b>



## Haushaltsplan Gemeinde Lohfelden

**Teilergebnishaushalt  
Kostenstelle 08260000 Sportplatzgebäude Nordhessen-Stadion**

Gemeinde Lohfelden

<b>Produktbereich</b>	08	Sportförderung
<b>Produktgruppe</b>	082	Sportförderung durch Sportstätten
<b>Produkt</b>	08260	Sportplatzgebäude Nordhessen-Stadion
<b>Kostenstelle</b>	08260000	Sportplatzgebäude Nordhessen-Stadion

Nr.	Konten	Bezeichnung Ordentliche Erträge	Ansatz 2021	Ansatz 2020	Ergebnis Jahresabschl. 2019	Ergebnis Jahresabschl. 2018
<b>01</b>	<b>50</b>	<b>Privatrechtliche Leistungsentgelte</b>	<b>-1.000</b>			
	5003000	Umsatzerlöse aus Überlassung Gebäude und Räume	-1.000			
<b>02</b>	<b>51</b>	<b>Öffentlich-rechtliche Leistungsentgelte</b>				
<b>03</b>	<b>548-549</b>	<b>Kostenersatzleistungen und -erstattungen</b>	<b>-305</b>	<b>-300</b>	<b>-400</b>	<b>-2.223</b>
	5487000	Kostenerstattungen von priv Unternehmen			-100	
	5488000	Kostenerstattungen von übrigen Bereichen	-305	-300	-300	-2.223
<b>04</b>	<b>52</b>	<b>Bestandsveränderungen und aktivierte Eigenleistungen</b>				
<b>05</b>	<b>55</b>	<b>Steuern und steuerähnliche Erträge einschl. Erträge aus gesetzlichen Umlagen</b>				
<b>06</b>	<b>547</b>	<b>Erträge aus Transferleistungen</b>				
<b>07</b>	<b>540-543</b>	<b>Erträge aus Zuweisungen und Zuschüssen für lfd. Zwecke und allgemeine Umlagen</b>		<b>-80.000</b>	<b>-20.000</b>	
	5410330	Zuweisungen Hessenkasse		-80.000	-20.000	
<b>08</b>	<b>546</b>	<b>Erträge aus der Auflösung von Sonderposten aus Investitionszuweisungen, -zuschüssen und Investitionsbeiträgen</b>	<b>-9.101</b>	<b>-9.101</b>	<b>-9.101</b>	<b>-9.416</b>
	5460100	Erträge Auflös SOPO Invest vom öffentl Bereich	-9.101	-9.101	-9.101	-9.100
	5461000	Erträge Auflös SOPO Invest nicht öffentl Bereich				-316
<b>09</b>	<b>53</b>	<b>Sonstige ordentliche Erträge</b>	<b>-500</b>	<b>-2.000</b>	<b>-2.050</b>	
	5330000	Erträge aus Schadensersatzleistungen	-500	-500	-500	
	5391000	Steuererstattungen		-1.500	-1.500	
	5399000	andere sonstige betriebliche Erträge			-50	
<b>10</b>		<b>Summe der ordentlichen Erträge (Nr. 1 bis 9) Ordentliche Aufwendungen</b>	<b>-10.906</b>	<b>-91.401</b>	<b>-31.551</b>	<b>-11.639</b>
<b>11</b>	<b>62, 63, 640-643, 647-649, 65</b>	<b>Personalaufwendungen</b>				
<b>12</b>	<b>644-646</b>	<b>Versorgungsaufwendungen</b>				
<b>13</b>	<b>60, 61, 67-69</b>	<b>Aufwendungen für Sach- und Dienstleistungen</b>	<b>246.750</b>	<b>57.050</b>	<b>74.950</b>	<b>38.458</b>
	6051000	Strom	9.000	9.000	9.000	9.611
	6052000	Gas	5.500	6.500	6.500	3.555
	6056000	Wasser	1.500	1.500	1.500	955
	6057000	Abwasser	3.500	4.500	4.800	3.018
	6061000	Materialaufw. für Gebäude u. Außenanlagen	800			
	6063000	Materialaufw. für Einrichtungen und Ausstattungen	800	800	500	67
	6081000	Reinigungsmaterial	750	750	300	616
	6089000	übriger sonstiger Materialaufwand	200	100	100	75
	6139000	sonstige weitere Fremdleistungen	800			
	6161000	Instandh. Gebäude, Außenanl. (Bauunterhaltung)	200.000	10.000	30.000	1.114
	6163000	Instandh. von Einrichtungen und Ausstattungen	250	500	500	
	6166000	Wartungskosten	2.500	2.500	2.500	1.806
	6166010	Wartungskosten Geräte	250			
	6171100	Müllabfuhrgebühren	700	300	300	
	6173000	Fremdreinigung	16.500	16.500	16.500	14.326
	6179000	And. sonstige Aufwendungen für bezogene Leistungen	500	1.000	1.000	
	6771000	Aufw. für Sachverst., Rechtsanwälte u. Gerichtskos				120
	6832000	Telefonkosten	900	900	900	785
	6850000	Reisekosten			50	

## Haushaltsplan Gemeinde Lohfelden

**Teilergebnishaushalt  
Kostenstelle 08260000 Sportplatzgebäude Nordhessen-Stadion**

Gemeinde Lohfelden

Nr.	Konten	Bezeichnung Ordentliche Erträge	Ansatz 2021	Ansatz 2020	Ergebnis Jahresabschl. 2019	Ergebnis Jahresabschl. 2018
	6861000	Aufw. für Öffentlichkeitsarbeit				452
	6900100	Beiträge f. Gebäudebezogene Versicherungen	2.300	2.200	500	1.956
<b>14</b>	<b>66</b>	<b>Abschreibungen</b>	<b>93.614</b>	<b>93.614</b>	<b>94.070</b>	<b>94.847</b>
	6620000	Abschr. Gebäude u. -einr. , SachAnlag., InfrStrktV	93.614	93.614	93.614	93.614
	6630000	Abschr. auf techn. Anlagen u. Maschinen			456	917
	6642000	Abschr. auf Betriebsausstattung				316
<b>15</b>	<b>71</b>	<b>Aufwendungen für Zuweisungen und Zuschüsse sowie besondere Finanzaufwendungen</b>				
<b>16</b>	<b>73</b>	<b>Steueraufwendungen einschl. Aufwendungen aus gesetzlichen Umlageverpflichtungen</b>				
<b>17</b>	<b>72</b>	<b>Transferaufwendungen</b>				
<b>18</b>	<b>70, 74, 76</b>	<b>Sonstige ordentliche Aufwendungen</b>	<b>203</b>	<b>200</b>	<b>200</b>	<b>170</b>
	7020000	Grundsteuer	203	200	200	170
<b>19</b>		<b>Summe der ordentlichen Aufwendungen (Nr. 11 bis 18)</b>	<b>340.567</b>	<b>150.864</b>	<b>169.220</b>	<b>133.475</b>
<b>20</b>		<b>Verwaltungsergebnis (Nr. 10 ./ Nr. 19)</b>	<b>329.661</b>	<b>59.463</b>	<b>137.669</b>	<b>121.836</b>
<b>21</b>	<b>56, 57</b>	<b>Finanzerträge</b>				
<b>22</b>	<b>77</b>	<b>Finanzaufwendungen</b>				
<b>23</b>		<b>Finanzergebnis (Nr. 21 bis Nr. 22)</b>				
<b>24</b>		<b>Ordentliches Ergebnis (Verwaltungsergebnis und Finanzergebnis Nr. 20 und Nr. 23)</b>	<b>329.661</b>	<b>59.463</b>	<b>137.669</b>	<b>121.836</b>
<b>25</b>	<b>59</b>	<b>Außerordentliche Erträge</b>				
<b>26</b>	<b>79</b>	<b>Außerordentliche Aufwendungen</b>				
<b>27</b>		<b>Außerordentliches Ergebnis (Nr. 25 ./ Nr. 26)</b>				
<b>28</b>		<b>Jahresergebnis vor internen Leistungsbeziehungen (ordentliches Ergebnis und außerordentliches Ergebnis Nr. 24 und Nr. 27)</b>	<b>329.661</b>	<b>59.463</b>	<b>137.669</b>	<b>121.836</b>
<b>29</b>		<b>Erlöse der internen Leistungsbeziehungen</b>				
<b>30</b>		<b>Kosten der internen Leistungsbeziehungen</b>	<b>8.600</b>	<b>9.700</b>	<b>9.700</b>	<b>9.664</b>
	9600000	Kosten aus interner Leistungsverrechnung		9.700		
	9700000	Interne Leistungsverrechnung	8.600		9.700	9.664
<b>31</b>		<b>Ergebnis der internen Leistungsbeziehungen</b>	<b>8.600</b>	<b>9.700</b>	<b>9.700</b>	<b>9.664</b>
<b>32</b>		<b>Jahresergebnis nach internen Leistungsbeziehungen</b>	<b>338.261</b>	<b>69.163</b>	<b>147.369</b>	<b>131.500</b>

## Haushaltsplan Gemeinde Lohfelden

Teilergebnishaushalt  
Kostenstelle 08270000 Minigolfplatz

Gemeinde Lohfelden

Produktbereich	08	Sportförderung
Produktgruppe	082	Sportförderung durch Sportstätten
Produkt	08270	Minigolfplatz
Kostenstelle	08270000	Minigolfplatz

Nr.	Konten	Bezeichnung Ordentliche Erträge	Ansatz 2021	Ansatz 2020	Ergebnis Jahresabschl. 2019	Ergebnis Jahresabschl. 2018
01	50	<b>Privatrechtliche Leistungsentgelte</b>	-500	-500	-300	-528
	5004000	Umsatzerlöse aus Überlassung von Rechten	-500	-500	-300	-528
02	51	<b>Öffentlich-rechtliche Leistungsentgelte</b>				
03	548-549	<b>Kostenersatzleistungen und -erstattungen</b>				
04	52	<b>Bestandsveränderungen und aktivierte Eigenleistungen</b>				
05	55	<b>Steuern und steuerähnliche Erträge einschl. Erträge aus gesetzlichen Umlagen</b>				
06	547	<b>Erträge aus Transferleistungen</b>				
07	540-543	<b>Erträge aus Zuweisungen und Zuschüssen für lfd. Zwecke und allgemeine Umlagen</b>				
08	546	<b>Erträge aus der Auflösung von Sonderposten aus Investitionszuweisungen, -zuschüssen und Investitionsbeiträgen</b>				
09	53	<b>Sonstige ordentliche Erträge</b>				
10		<b>Summe der ordentlichen Erträge (Nr. 1 bis 9) Ordentliche Aufwendungen</b>	-500	-500	-300	-528
11	62, 63, 640-643, 647-649, 65	<b>Personalaufwendungen</b>				
12	644-646	<b>Versorgungsaufwendungen</b>				
13	60, 61, 67-69	<b>Aufwendungen für Sach- und Dienstleistungen</b>	1.300	12.100	5.900	285
	6010100	Aufw. für Büromat. u. Drucks. d. Verw. u. ähnl. Ei		100	100	
	6061000	Materialaufw. für Gebäude u. Außenanlagen	200			
	6089000	übriger sonstiger Materialaufwand	100			285
	6161000	Instandh. Gebäude, Außenanl. (Bauunterhaltung)	1.000	12.000	5.800	
14	66	<b>Abschreibungen</b>				
15	71	<b>Aufwendungen für Zuweisungen und Zuschüsse sowie besondere Finanzaufwendungen</b>	203	200	200	135
	7128000	Zuschüsse für laufende Zwecke an übrige Bereiche	203	200	200	135
16	73	<b>Steueraufwendungen einschl. Aufwendungen aus gesetzlichen Umlageverpflichtungen</b>				
17	72	<b>Transferaufwendungen</b>				
18	70, 74, 76	<b>Sonstige ordentliche Aufwendungen</b>				
19		<b>Summe der ordentlichen Aufwendungen (Nr. 11 bis 18)</b>	1.503	12.300	6.100	420
20		<b>Verwaltungsergebnis (Nr. 10 ./ Nr. 19)</b>	1.003	11.800	5.800	-108
21	56, 57	<b>Finanzerträge</b>				
22	77	<b>Finanzaufwendungen</b>				
23		<b>Finanzergebnis (Nr. 21 bis Nr. 22)</b>				
24		<b>Ordentliches Ergebnis (Verwaltungsergebnis und Finanzergebnis Nr. 20 und Nr. 23)</b>	1.003	11.800	5.800	-108
25	59	<b>Außerordentliche Erträge</b>				
26	79	<b>Außerordentliche Aufwendungen</b>				
27		<b>Außerordentliches Ergebnis (Nr. 25 ./ Nr. 26)</b>				
28		<b>Jahresergebnis vor internen Leistungsbeziehungen (ordentliches Ergebnis und außerordentliches Ergebnis Nr. 24 und Nr. 27)</b>	1.003	11.800	5.800	-108
29		<b>Erlöse der internen Leistungsbeziehungen</b>				
30		<b>Kosten der internen Leistungsbeziehungen</b>	700		100	

## Haushaltsplan Gemeinde Lohfelden

**Teilergebnishaushalt  
Kostenstelle 08270000 Minigolfplatz**

Gemeinde Lohfelden

Nr.	Konten	Bezeichnung Ordentliche Erträge	Ansatz 2021	Ansatz 2020	Ergebnis Jahresabschl. 2019	Ergebnis Jahresabschl. 2018
	9700000	Interne Leistungsverrechnung	700		100	
<b>31</b>		<b>Ergebnis der Internen Leistungsbeziehungen</b>	<b>700</b>		<b>100</b>	
<b>32</b>		<b>Jahresergebnis nach Internen Leistungsbeziehungen</b>	<b>1.703</b>	<b>11.800</b>	<b>5.900</b>	<b>-108</b>

## Haushaltsplan Gemeinde Lohfelden

**Teilergebnishaushalt  
 Kostenstelle 09100000 Bauverwaltung (Räumliche Planungs- und Entwicklungsmaßnahmen)**

Gemeinde Lohfelden

<b>Produktbereich</b>	09	Räumliche Planung und Entwicklung, Geoinformation.
<b>Produktgruppe</b>	091	Räumliche Planungs- und Entwicklungsmaßnahmen
<b>Produkt</b>	09100	Bauverwaltung (Räumliche Planungs- und Entwicklungsmaßnahmen)
<b>Kostenstelle</b>	09100000	Bauverwaltung (Räumliche Planungs- und Entwicklungsmaßnahmen)

Nr.	Konten	Bezeichnung Ordentliche Erträge	Ansatz 2021	Ansatz 2020	Ergebnis Jahresabschl. 2019	Ergebnis Jahresabschl. 2018
<b>01</b>	<b>50</b>	<b>Privatrechtliche Leistungsentgelte</b>		<b>-300</b>	<b>-300</b>	
	5090000	sonstige Umsatzerlöse		-300	-300	
<b>02</b>	<b>51</b>	<b>Öffentlich-rechtliche Leistungsentgelte</b>	<b>-5.000</b>	<b>-5.000</b>	<b>-10.000</b>	<b>-529</b>
	5101000	öffentlich rechtliche Verwaltungsgebühren	-5.000	-5.000	-10.000	-529
<b>03</b>	<b>548-549</b>	<b>Kostenersatzleistungen und -erstattungen</b>	<b>-1.000</b>	<b>-3.000</b>	<b>-3.500</b>	<b>-152</b>
	5482000	Kostenerstattungen von Gemeinden/GV		-500	-500	
	5487000	Kostenerstattungen von priv Unternehmen	-500	-500	-1.000	
	5488000	Kostenerstattungen von übrigen Bereichen	-500	-2.000	-2.000	-152
<b>04</b>	<b>52</b>	<b>Bestandsveränderungen und aktivierte Eigenleistungen</b>				
<b>05</b>	<b>55</b>	<b>Steuern und steuerähnliche Erträge einschl. Erträge aus gesetzlichen Umlagen</b>				
<b>06</b>	<b>547</b>	<b>Erträge aus Transferleistungen</b>				
<b>07</b>	<b>540-543</b>	<b>Erträge aus Zuweisungen und Zuschüssen für lfd. Zwecke und allgemeine Umlagen</b>				
<b>08</b>	<b>546</b>	<b>Erträge aus der Auflösung von Sonderposten aus Investitionszuweisungen, -zuschüssen und Investitionsbeiträgen</b>	<b>-18.861</b>	<b>-18.861</b>	<b>-18.861</b>	<b>-18.861</b>
	5460100	Erträge Auflös SOPO Invest vom öffentl Bereich	-3.233	-3.233	-3.233	-3.233
	5461000	Erträge Auflös SOPO Invest nicht öffentl Bereich	-15.628	-15.628	-15.628	-15.628
<b>09</b>	<b>53</b>	<b>Sonstige ordentliche Erträge</b>	<b>-2.000</b>	<b>-2.000</b>	<b>-2.000</b>	<b>-636</b>
	5399000	andere sonstige betriebliche Erträge	-2.000	-2.000	-2.000	-636
<b>10</b>		<b>Summe der ordentlichen Erträge (Nr. 1 bis 9) Ordentliche Aufwendungen</b>	<b>-26.861</b>	<b>-29.161</b>	<b>-34.661</b>	<b>-20.178</b>
<b>11</b>	<b>62, 63, 640-643, 647-649, 65</b>	<b>Personalaufwendungen</b>	<b>918.756</b>	<b>863.656</b>	<b>846.801</b>	<b>758.955</b>
	6201000	Entg. für geleist. Arbeitszeit (einschl. Zulagen)	758.747	713.364	695.829	630.476
	6401000	AG-Anteil zur Sozialvers. Entgeltbereich	151.749	142.672	142.992	121.667
	6420000	Beiträge z. Berufsgenossenschaft u. Unfallvers.	7.800	7.500	7.500	6.443
	6490100	Beihilfen Bezügebereich				256
	6590000	übrige sonstige Personalaufwendungen	460	120	330	10
	6599000	Zinszuschüsse Bedienstete			150	102
<b>12</b>	<b>644-646</b>	<b>Versorgungsaufwendungen</b>	<b>45.524</b>	<b>42.801</b>	<b>41.749</b>	<b>39.602</b>
	6451000	Auf. an Verso. kassen f tarifl. Beschäftigte	45.524	42.801	41.749	39.602
<b>13</b>	<b>60, 61, 67-69</b>	<b>Aufwendungen für Sach- und Dienstleistungen</b>	<b>103.500</b>	<b>146.250</b>	<b>92.750</b>	<b>35.074</b>
	6010100	Aufw. für Büromat. u. Drucks. d. Verw. u. ähnl. Ei	1.200	1.200	1.200	925
	6055000	Treibstoffe			500	
	6063000	Materialaufw. für Einrichtungen und Ausstattungen	200	100	100	45
	6070000	Aufw. für Berufskleidung, Arbeitsschuttmittel	2.500	2.500	1.500	
	6089000	übriger sonstiger Materialaufwand	500	500	500	39
	6164000	Instandhaltung von Fahrzeugen			500	
	6166000	Wartungskosten	1.800	1.800	1.800	1.733
	6171000	Aufwendungen für Fremdensorgung				7.448
	6720000	Lizenzen und Konzessionen		6.700	500	199
	6731000	Planungs-, Vermessungs- u. sonst. Kosten	85.000	115.000	70.000	13.659
	6732000	Digital-Kataster	2.000	5.000	2.700	4.036
	6733000	Umlegungskosten	3.000	4.500	4.500	
	6771000	Aufw. für Sachverst., Rechtsanwälte u. Gerichtskos	1.500	1.500	1.500	

## Haushaltsplan Gemeinde Lohfelden

**Teilergebnishaushalt  
Kostenstelle 09100000 Bauverwaltung (Räumliche Planungs- und Entwicklungsmaßnahmen)**

Gemeinde Lohfelden

Nr.	Konten	Bezeichnung Ordentliche Erträge	Ansatz 2021	Ansatz 2020	Ergebnis Jahresabschl. 2019	Ergebnis Jahresabschl. 2018
	6810000	Aufw. Zeitungen u Fachlit. d. Verw. u ähnl. Eindr.	500	900	900	2.281
	6832000	Telefonkosten	250	250	250	247
	6850000	Reisekosten	500	500	500	108
	6880000	Aufw. Für Fort- und Weiterbildung	4.000	5.000	5.000	3.822
	6890000	sonstige Aufwendungen für Kommunikation		300	300	
	6901000	Kfz-Versicherungsbeiträge	550	500	500	532
<b>14</b>	<b>66</b>	<b>Abschreibungen</b>	<b>34.832</b>	<b>42.627</b>	<b>51.452</b>	<b>89.189</b>
	6611000	Abschr. auf Konzessionen u. a. Schutzrechte	5.629	5.629	5.629	5.629
	6615000	Abschr. aktivierte Investzuw.,-zuschüsse u. -beitr	15.657	22.708	32.886	39.853
	6619000	sonst. Abschr. immat. Verm.gegenstände d. Anl.verm	12.622	12.622	12.622	12.622
	6645000	Abschr. auf Geschäftsausstattung	616	1.478		862
	6650000	Abschreibung geringwertige Wirtschaftsgüter (GWG)	308	190	315	606
	6671000	Abschreibung auf Ford. Wg. Uneinbringlichkeit				29.618
<b>15</b>	<b>71</b>	<b>Aufwendungen für Zuweisungen und Zuschüsse sowie besondere Finanzaufwendungen</b>		<b>500</b>	<b>500</b>	<b>2.455</b>
	7128000	Zuschüsse für laufende Zwecke an übrige Bereiche		500	500	2.455
<b>16</b>	<b>73</b>	<b>Steueraufwendungen einschl. Aufwendungen aus gesetzlichen Umlageverpflichtungen</b>	<b>55.000</b>	<b>55.000</b>	<b>55.000</b>	<b>55.759</b>
	7355000	Aufw. aus steuerähnl. Umlagen an Zweckv. & dgl.	55.000	55.000	55.000	55.759
<b>17</b>	<b>72</b>	<b>Transferaufwendungen</b>				
<b>18</b>	<b>70, 74, 76</b>	<b>Sonstige ordentliche Aufwendungen</b>				
<b>19</b>		<b>Summe der ordentlichen Aufwendungen (Nr. 11 bis 18)</b>	<b>1.157.612</b>	<b>1.150.834</b>	<b>1.088.252</b>	<b>981.033</b>
<b>20</b>		<b>Verwaltungsergebnis (Nr. 10 ./ Nr. 19)</b>	<b>1.130.751</b>	<b>1.121.673</b>	<b>1.053.591</b>	<b>960.855</b>
<b>21</b>	<b>56, 57</b>	<b>Finanzerträge</b>				
<b>22</b>	<b>77</b>	<b>Finanzaufwendungen</b>				
<b>23</b>		<b>Finanzergebnis (Nr. 21 bis Nr. 22)</b>				
<b>24</b>		<b>Ordentliches Ergebnis (Verwaltungsergebnis und Finanzergebnis Nr. 20 und Nr. 23)</b>	<b>1.130.751</b>	<b>1.121.673</b>	<b>1.053.591</b>	<b>960.855</b>
<b>25</b>	<b>59</b>	<b>Außerordentliche Erträge</b>		<b>-63.800</b>		
	5910000	Ertr. aus der Veräuß.von Grundstücken und Gebäuden		-63.800		
<b>26</b>	<b>79</b>	<b>Außerordentliche Aufwendungen</b>				
<b>27</b>		<b>Außerordentliches Ergebnis (Nr. 25 ./ Nr. 26)</b>		<b>-63.800</b>		
<b>28</b>		<b>Jahresergebnis vor internen Leistungsbeziehungen (ordentliches Ergebnis und außerordentliches Ergebnis Nr. 24 und Nr. 27)</b>	<b>1.130.751</b>	<b>1.057.873</b>	<b>1.053.591</b>	<b>960.855</b>
<b>29</b>		<b>Erlöse der internen Leistungsbeziehungen</b>	<b>-185.900</b>	<b>-188.100</b>	<b>-175.200</b>	<b>-188.124</b>
	9001000	Interne Leistungsverrechnung	-185.900		-175.200	-188.124
	9500000	Erlöse aus interner Leistungsverrechnung		-188.100		
<b>30</b>		<b>Kosten der internen Leistungsbeziehungen</b>	<b>139.700</b>	<b>149.100</b>	<b>129.600</b>	<b>149.071</b>
	9600000	Kosten aus interner Leistungsverrechnung		149.100		
	9700000	Interne Leistungsverrechnung	139.700		129.600	149.071
<b>31</b>		<b>Ergebnis der internen Leistungsbeziehungen</b>	<b>-46.200</b>	<b>-39.000</b>	<b>-45.600</b>	<b>-39.053</b>
<b>32</b>		<b>Jahresergebnis nach internen Leistungsbeziehungen</b>	<b>1.084.551</b>	<b>1.018.873</b>	<b>1.007.991</b>	<b>921.802</b>

## Haushaltsplan Gemeinde Lohfelden

**Teilergebnishaushalt  
Kostenstelle 10100000 Bau- und Grundstücksordnung**

Gemeinde Lohfelden

<b>Produktbereich</b>	10	Bauen und Wohnen
<b>Produktgruppe</b>	101	Bau- und Grundstücksordnung
<b>Produkt</b>	10100	Bau- und Grundstücksordnung
<b>Kostenstelle</b>	10100000	Bau- und Grundstücksordnung

Nr.	Konten	Bezeichnung Ordentliche Erträge	Ansatz 2021	Ansatz 2020	Ergebnis Jahresabschl. 2019	Ergebnis Jahresabschl. 2018
01	50	Privatrechtliche Leistungsentgelte				
02	51	Öffentlich-rechtliche Leistungsentgelte				
03	548-549	Kostenersatzleistungen und -erstattungen				
04	52	Bestandsveränderungen und aktivierte Eigenleistungen				
05	55	Steuern und steuerähnliche Erträge einschl. Erträge aus gesetzlichen Umlagen				
06	547	Erträge aus Transferleistungen				
07	540-543	Erträge aus Zuweisungen und Zuschüssen für lfd. Zwecke und allgemeine Umlagen				
08	546	Erträge aus der Auflösung von Sonderposten aus Investitionszuweisungen, -zuschüssen und Investitionsbeiträgen				
09	53	Sonstige ordentliche Erträge				
10		Summe der ordentlichen Erträge (Nr. 1 bis 9) Ordentliche Aufwendungen				
11	62, 63, 640-643, 647-649, 65	Personalaufwendungen				
12	644-646	Versorgungsaufwendungen				
13	60, 61, 67-69	Aufwendungen für Sach- und Dienstleistungen	800	88.300	83.000	746
	6120000	Entwickl.-, Versuchs- und Konstr.Arbeit durch 3.		87.500	82.000	
	6909000	Beiträge für sonstige Versicherungen	800	800	1.000	746
14	66	Abschreibungen	9.223	9.223	9.223	9.223
	6611000	Abschr. auf Konzessionen u. a. Schutzrechte	9.223	9.223	9.223	9.223
15	71	Aufwendungen für Zuweisungen und Zuschüsse sowie besondere Finanzaufwendungen				
16	73	Steueraufwendungen einschl. Aufwendungen aus gesetzlichen Umlageverpflichtungen				
17	72	Transferaufwendungen				
18	70, 74, 76	Sonstige ordentliche Aufwendungen				
19		Summe der ordentlichen Aufwendungen (Nr. 11 bis 18)	10.023	97.523	92.223	9.969
20		Verwaltungsergebnis (Nr. 10 ./ Nr. 19)	10.023	97.523	92.223	9.969
21	56, 57	Finanzerträge				
22	77	Finanzaufwendungen	5.203	28.000	33.500	71.661
	7768000	Zinsen & ähnl. Aufw. an sonst. inländ. Bereich	5.203	28.000	33.500	71.661
23		Finanzergebnis (Nr. 21 bis Nr. 22)	5.203	28.000	33.500	71.661
24		Ordentliches Ergebnis (Verwaltungsergebnis und Finanzergebnis Nr. 20 und Nr. 23)	15.226	125.523	125.723	81.630
25	59	Außerordentliche Erträge				-70.771
	5910000	Ertr. aus der Veräuß.von Grundstücken und Gebäuden				-70.771
26	79	Außerordentliche Aufwendungen				
27		Außerordentliches Ergebnis (Nr. 25 ./ Nr. 26)				-70.771
28		Jahresergebnis vor internen Leistungsbeziehungen (ordentliches Ergebnis und außerordentliches Ergebnis Nr. 24 und Nr. 27)	15.226	125.523	125.723	10.859
29		Erlöse der internen Leistungsbeziehungen				
30		Kosten der internen Leistungsbeziehungen	7.600	8.500	8.600	8.533
	9600000	Kosten aus interner Leistungsverrechnung		8.500		

## Haushaltsplan Gemeinde Lohfelden

**Teilergebnishaushalt  
 Kostenstelle 10100000 Bau- und Grundstücksordnung**

Gemeinde Lohfelden

Nr.	Konten	Bezeichnung Ordentliche Erträge	Ansatz 2021	Ansatz 2020	Ergebnis Jahresabschl. 2019	Ergebnis Jahresabschl. 2018
	9700000	Interne Leistungsverrechnung	7.600		8.600	8.533
<b>31</b>		<b>Ergebnis der Internen Leistungsbeziehungen</b>	<b>7.600</b>	<b>8.500</b>	<b>8.600</b>	<b>8.533</b>
<b>32</b>		<b>Jahresergebnis nach Internen Leistungsbeziehungen</b>	<b>22.826</b>	<b>134.023</b>	<b>134.323</b>	<b>19.392</b>



## Haushaltsplan Gemeinde Lohfelden

Teilergebnishaushalt Kostenstelle 10200000 Gemeindehäuser						
Gemeinde Lohfelden						
<b>Produktbereich</b>	10	Bauen und Wohnen				
<b>Produktgruppe</b>	102	Grund- und Immobilienmanagement				
<b>Produkt</b>	10200	Gemeindehäuser				
<b>Kostenstelle</b>	10200000	Gemeindehäuser				
Nr.	Konten	Bezeichnung Ordentliche Erträge	Ansatz 2021	Ansatz 2020	Ergebnis Jahresabschl. 2019	Ergebnis Jahresabschl. 2018
<b>01</b>	<b>50</b>	<b>Privatrechtliche Leistungsentgelte</b>	<b>-360.000</b>	<b>-360.000</b>	<b>-360.000</b>	<b>-348.186</b>
	5003000	Umsatzerlöse aus Überlassung Gebäude und Räume	-360.000	-360.000	-360.000	-345.968
	5003040	Mietertrag Obdachlosenunterbringung				-2.218
<b>02</b>	<b>51</b>	<b>Öffentlich-rechtliche Leistungsentgelte</b>				
<b>03</b>	<b>548-549</b>	<b>Kostenersatzleistungen und -erstattungen</b>	<b>-3.615</b>	<b>-3.600</b>	<b>-3.700</b>	<b>-51</b>
	5485000	Kostenerstattungen von verb Unternehmen,SV u. Bet.			-100	
	5487000	Kostenerstattungen von priv Unternehmen	-1.015	-1.000	-1.000	
	5488000	Kostenerstattungen von übrigen Bereichen	-2.600	-2.600	-2.600	-51
<b>04</b>	<b>52</b>	<b>Bestandsveränderungen und aktivierte Eigenleistungen</b>				
<b>05</b>	<b>55</b>	<b>Steuern und steuerähnliche Erträge einschl. Erträge aus gesetzlichen Umlagen</b>				
<b>06</b>	<b>547</b>	<b>Erträge aus Transferleistungen</b>				
<b>07</b>	<b>540-543</b>	<b>Erträge aus Zuweisungen und Zuschüssen für lfd. Zwecke und allgemeine Umlagen</b>				
<b>08</b>	<b>546</b>	<b>Erträge aus der Auflösung von Sonderposten aus Investitionszuweisungen, -zuschüssen und Investitionsbeiträgen</b>	<b>-2.921</b>	<b>-2.921</b>	<b>-2.921</b>	<b>-2.921</b>
	5460100	Erträge Auflös SOPO Invest vom öffentl Bereich	-2.921	-2.921	-2.921	-2.921
<b>09</b>	<b>53</b>	<b>Sonstige ordentliche Erträge</b>	<b>-39.300</b>	<b>-39.300</b>	<b>-39.300</b>	<b>-41.050</b>
	5300100	Nebenerlöse aus Vermietung und Verpachtung	-37.000	-37.000	-37.000	-40.659
	5330000	Erträge aus Schadensersatzleistungen	-2.300	-2.300	-2.300	-391
<b>10</b>		<b>Summe der ordentlichen Erträge (Nr. 1 bis 9) Ordentliche Aufwendungen</b>	<b>-405.836</b>	<b>-405.821</b>	<b>-405.921</b>	<b>-392.207</b>
<b>11</b>	<b>62, 63, 640-643, 647-649, 65</b>	<b>Personalaufwendungen</b>	<b>16.629</b>	<b>16.329</b>	<b>5.064</b>	<b>3.800</b>
	6201000	Entg. für geleist. Arbeitszeit (einschl. Zulagen)	13.858	13.608	4.201	3.173
	6401000	AG-Anteil zur Sozialvers. Entgeltbereich	2.771	2.721	863	627
<b>12</b>	<b>644-646</b>	<b>Versorgungsaufwendungen</b>	<b>831</b>	<b>816</b>	<b>252</b>	<b>209</b>
	6451000	Auf. an Verso. kassen f tarifr. Beschäftigte	831	816	252	209
<b>13</b>	<b>60, 61, 67-69</b>	<b>Aufwendungen für Sach- und Dienstleistungen</b>	<b>219.900</b>	<b>204.300</b>	<b>208.700</b>	<b>176.788</b>
	6051000	Strom	8.000	8.000	7.700	5.231
	6052000	Gas	15.000	30.000	30.000	12.724
	6054000	Heizöl				5
	6056000	Wasser	3.000	2.500	2.500	2.576
	6057000	Abwasser	4.500	5.000	6.000	3.330
	6061000	Materialaufw. für Gebäude u. Außenanlagen	500	500	500	42
	6063000	Materialaufw. für Einrichtungen und Ausstattungen	100	100		9
	6069000	sonstiger Aufw. für Reparatur u. Instandhaltung	100	100		
	6089000	übriger sonstiger Materialaufwand	100	100	100	558
	6139000	sonstige weitere Fremdleistungen	500	500	1.800	
	6161000	Instandh. Gebäude, Außenanl. (Bauunterhaltung)	142.000	110.000	110.000	117.482
	6163000	Instandh. von Einrichtungen und Ausstattungen	1.000	500	1.500	167
	6166000	Wartungskosten	15.000	15.000	14.000	12.134
	6166010	Wartungskosten Geräte	100			
	6171000	Aufwendungen für Fremdensorgung			100	
	6171100	Müllabfuhrgebühren	17.500	20.000	20.000	12.294
	6173000	Fremdreinigung	1.000	1.000	1.000	1.312

## Haushaltsplan Gemeinde Lohfelden

Teilergebnishaushalt  
Kostenstelle 10200000 Gemeindehäuser

Gemeinde Lohfelden

Nr.	Konten	Bezeichnung Ordentliche Erträge	Ansatz 2021	Ansatz 2020	Ergebnis Jahresabschl. 2019	Ergebnis Jahresabschl. 2018
	6179000	And. sonstige Aufwendungen für bezogene Leistungen	3.000	2.500	2.500	4.040
	6771000	Aufw. für Sachverst., Rechtsanwälte u. Gerichtskos	500	500	500	215
	6900100	Beiträge f. Gebäudebezogene Versicherungen	8.000	8.000	10.500	4.669
<b>14</b>	<b>66</b>	<b>Abschreibungen</b>	<b>53.246</b>	<b>53.246</b>	<b>49.107</b>	<b>49.783</b>
	6620000	Abschr. Gebäude u. -einr. , SachAnlag., InfrStrktV	53.246	53.246	49.107	49.783
<b>15</b>	<b>71</b>	<b>Aufwendungen für Zuweisungen und Zuschüsse sowie besondere Finanzaufwendungen</b>				
<b>16</b>	<b>73</b>	<b>Steueraufwendungen einschl. Aufwendungen aus gesetzlichen Umlageverpflichtungen</b>				
<b>17</b>	<b>72</b>	<b>Transferaufwendungen</b>				
<b>18</b>	<b>70, 74, 76</b>	<b>Sonstige ordentliche Aufwendungen</b>	<b>19.100</b>	<b>19.100</b>	<b>13.500</b>	<b>18.848</b>
	7020000	Grundsteuer	19.100	19.100	13.500	18.848
<b>19</b>		<b>Summe der ordentlichen Aufwendungen (Nr. 11 bis 18)</b>	<b>309.706</b>	<b>293.791</b>	<b>276.623</b>	<b>249.427</b>
<b>20</b>		<b>Verwaltungsergebnis (Nr. 10 ./ Nr. 19)</b>	<b>-96.130</b>	<b>-112.030</b>	<b>-129.298</b>	<b>-142.780</b>
<b>21</b>	<b>56, 57</b>	<b>Finanzerträge</b>				
<b>22</b>	<b>77</b>	<b>Finanzaufwendungen</b>				
<b>23</b>		<b>Finanzergebnis (Nr. 21 bis Nr. 22)</b>				
<b>24</b>		<b>Ordentliches Ergebnis (Verwaltungsergebnis und Finanzergebnis Nr. 20 und Nr. 23)</b>	<b>-96.130</b>	<b>-112.030</b>	<b>-129.298</b>	<b>-142.780</b>
<b>25</b>	<b>59</b>	<b>Außerordentliche Erträge</b>				<b>-2</b>
	5910000	Ertr. aus der Veräuß.von Grundstücken und Gebäuden				-2
<b>26</b>	<b>79</b>	<b>Außerordentliche Aufwendungen</b>				
<b>27</b>		<b>Außerordentliches Ergebnis (Nr. 25 ./ Nr. 26)</b>				<b>-2</b>
<b>28</b>		<b>Jahresergebnis vor Internen Leistungsbeziehungen (ordentliches Ergebnis und außerordentliches Ergebnis Nr. 24 und Nr. 27)</b>	<b>-96.130</b>	<b>-112.030</b>	<b>-129.298</b>	<b>-142.782</b>
<b>29</b>		<b>Erlöse der Internen Leistungsbeziehungen</b>				
<b>30</b>		<b>Kosten der Internen Leistungsbeziehungen</b>	<b>11.700</b>	<b>21.100</b>	<b>27.900</b>	<b>21.177</b>
	9600000	Kosten aus interner Leistungsverrechnung		21.100		
	9700000	Interne Leistungsverrechnung	11.700		27.900	21.177
<b>31</b>		<b>Ergebnis der Internen Leistungsbeziehungen</b>	<b>11.700</b>	<b>21.100</b>	<b>27.900</b>	<b>21.177</b>
<b>32</b>		<b>Jahresergebnis nach Internen Leistungsbeziehungen</b>	<b>-84.430</b>	<b>-90.930</b>	<b>-101.398</b>	<b>-121.605</b>

## Haushaltsplan Gemeinde Lohfelden

**Teilergebnishaushalt  
Kostenstelle 10200001 Berliner Straße 3+5**

Gemeinde Lohfelden

<b>Produktbereich</b>	10	Bauen und Wohnen
<b>Produktgruppe</b>	102	Grund- und Immobilienmanagement
<b>Produkt</b>	10200	Gemeindehäuser
<b>Kostenstelle</b>	10200001	Berliner Straße 3+5

Nr.	Konten	Bezeichnung Ordentliche Erträge	Ansatz 2021	Ansatz 2020	Ergebnis Jahresabschl. 2019	Ergebnis Jahresabschl. 2018
01	50	Privatrechtliche Leistungsentgelte				
02	51	Öffentlich-rechtliche Leistungsentgelte				
03	548-549	Kostenersatzleistungen und -erstattungen				
04	52	Bestandsveränderungen und aktivierte Eigenleistungen				
05	55	Steuern und steuerähnliche Erträge einschl. Erträge aus gesetzlichen Umlagen				
06	547	Erträge aus Transferleistungen				
07	540-543	Erträge aus Zuweisungen und Zuschüssen für lfd. Zwecke und allgemeine Umlagen				
08	546	Erträge aus der Auflösung von Sonderposten aus Investitionszuweisungen, -zuschüssen und Investitionsbeiträgen				
09	53	Sonstige ordentliche Erträge				
10		Summe der ordentlichen Erträge (Nr. 1 bis 9) Ordentliche Aufwendungen				
11	62, 63, 640-643, 647-649, 65	Personalaufwendungen				
12	644-646	Versorgungsaufwendungen				
13	60, 61, 67-69	Aufwendungen für Sach- und Dienstleistungen				
14	66	Abschreibungen				
15	71	Aufwendungen für Zuweisungen und Zuschüsse sowie besondere Finanzaufwendungen				
16	73	Steueraufwendungen einschl. Aufwendungen aus gesetzlichen Umlageverpflichtungen				
17	72	Transferaufwendungen				
18	70, 74, 76	Sonstige ordentliche Aufwendungen				
19		Summe der ordentlichen Aufwendungen (Nr. 11 bis 18)				
20		Verwaltungsergebnis (Nr. 10 ./ Nr. 19)				
21	56, 57	Finanzerträge				
22	77	Finanzaufwendungen				
23		Finanzergebnis (Nr. 21 bis Nr. 22)				
24		Ordentliches Ergebnis (Verwaltungsergebnis und Finanzergebnis Nr. 20 und Nr. 23)				
25	59	Außerordentliche Erträge				
26	79	Außerordentliche Aufwendungen				
27		Außerordentliches Ergebnis (Nr. 25 ./ Nr. 26)				
28		Jahresergebnis vor internen Leistungsbeziehungen (ordentliches Ergebnis und außerordentliches Ergebnis Nr. 24 und Nr. 27)				
29		Erlöse der internen Leistungsbeziehungen				
30		Kosten der internen Leistungsbeziehungen	900			
	9700000	Interne Leistungsverrechnung	900			
31		Ergebnis der internen Leistungsbeziehungen	900			
32		Jahresergebnis nach internen Leistungsbeziehungen	900			

## Haushaltsplan Gemeinde Lohfelden

**Teilergebnishaushalt  
Kostenstelle 10200002 Berliner Straße 28**

Gemeinde Lohfelden

<b>Produktbereich</b>	10	Bauen und Wohnen
<b>Produktgruppe</b>	102	Grund- und Immobilienmanagement
<b>Produkt</b>	10200	Gemeindehäuser
<b>Kostenstelle</b>	10200002	Berliner Straße 28

Nr.	Konten	Bezeichnung Ordentliche Erträge	Ansatz 2021	Ansatz 2020	Ergebnis Jahresabschl. 2019	Ergebnis Jahresabschl. 2018
01	50	Privatrechtliche Leistungsentgelte				
02	51	Öffentlich-rechtliche Leistungsentgelte				
03	548-549	Kostenersatzleistungen und -erstattungen				
04	52	Bestandsveränderungen und aktivierte Eigenleistungen				
05	55	Steuern und steuerähnliche Erträge einschl. Erträge aus gesetzlichen Umlagen				
06	547	Erträge aus Transferleistungen				
07	540-543	Erträge aus Zuweisungen und Zuschüssen für lfd. Zwecke und allgemeine Umlagen				
08	546	Erträge aus der Auflösung von Sonderposten aus Investitionszuweisungen, -zuschüssen und Investitionsbeiträgen				
09	53	Sonstige ordentliche Erträge				
10		Summe der ordentlichen Erträge (Nr. 1 bis 9) Ordentliche Aufwendungen				
11	62, 63, 640-643, 647-649, 65	Personalaufwendungen				
12	644-646	Versorgungsaufwendungen				
13	60, 61, 67-69	Aufwendungen für Sach- und Dienstleistungen				
14	66	Abschreibungen				
15	71	Aufwendungen für Zuweisungen und Zuschüsse sowie besondere Finanzaufwendungen				
16	73	Steueraufwendungen einschl. Aufwendungen aus gesetzlichen Umlageverpflichtungen				
17	72	Transferaufwendungen				
18	70, 74, 76	Sonstige ordentliche Aufwendungen				
19		Summe der ordentlichen Aufwendungen (Nr. 11 bis 18)				
20		Verwaltungsergebnis (Nr. 10 ./ Nr. 19)				
21	56, 57	Finanzerträge				
22	77	Finanzaufwendungen				
23		Finanzergebnis (Nr. 21 bis Nr. 22)				
24		Ordentliches Ergebnis (Verwaltungsergebnis und Finanzergebnis Nr. 20 und Nr. 23)				
25	59	Außerordentliche Erträge				
26	79	Außerordentliche Aufwendungen				
27		Außerordentliches Ergebnis (Nr. 25 ./ Nr. 26)				
28		Jahresergebnis vor internen Leistungsbeziehungen (ordentliches Ergebnis und außerordentliches Ergebnis Nr. 24 und Nr. 27)				
29		Erlöse der internen Leistungsbeziehungen				
30		Kosten der internen Leistungsbeziehungen	500			
	9700000	Interne Leistungsverrechnung	500			
31		Ergebnis der internen Leistungsbeziehungen	500			
32		Jahresergebnis nach internen Leistungsbeziehungen	500			

## Haushaltsplan Gemeinde Lohfelden

**Teilergebnishaushalt  
Kostenstelle 10200003 Berliner Straße 33 + 35**

Gemeinde Lohfelden

<b>Produktbereich</b>	10	Bauen und Wohnen
<b>Produktgruppe</b>	102	Grund- und Immobilienmanagement
<b>Produkt</b>	10200	Gemeindehäuser
<b>Kostenstelle</b>	10200003	Berliner Straße 33 + 35

Nr.	Konten	Bezeichnung Ordentliche Erträge	Ansatz 2021	Ansatz 2020	Ergebnis Jahresabschl. 2019	Ergebnis Jahresabschl. 2018
01	50	Privatrechtliche Leistungsentgelte				
02	51	Öffentlich-rechtliche Leistungsentgelte				
03	548-549	Kostenersatzleistungen und -erstattungen				
04	52	Bestandsveränderungen und aktivierte Eigenleistungen				
05	55	Steuern und steuerähnliche Erträge einschl. Erträge aus gesetzlichen Umlagen				
06	547	Erträge aus Transferleistungen				
07	540-543	Erträge aus Zuweisungen und Zuschüssen für lfd. Zwecke und allgemeine Umlagen				
08	546	Erträge aus der Auflösung von Sonderposten aus Investitionszuweisungen, -zuschüssen und Investitionsbeiträgen				
09	53	Sonstige ordentliche Erträge				
10		Summe der ordentlichen Erträge (Nr. 1 bis 9) Ordentliche Aufwendungen				
11	62, 63, 640-643, 647-649, 65	Personalaufwendungen				
12	644-646	Versorgungsaufwendungen				
13	60, 61, 67-69	Aufwendungen für Sach- und Dienstleistungen				
14	66	Abschreibungen				
15	71	Aufwendungen für Zuweisungen und Zuschüsse sowie besondere Finanzaufwendungen				
16	73	Steueraufwendungen einschl. Aufwendungen aus gesetzlichen Umlageverpflichtungen				
17	72	Transferaufwendungen				
18	70, 74, 76	Sonstige ordentliche Aufwendungen				
19		Summe der ordentlichen Aufwendungen (Nr. 11 bis 18)				
20		Verwaltungsergebnis (Nr. 10 ./ Nr. 19)				
21	56, 57	Finanzerträge				
22	77	Finanzaufwendungen				
23		Finanzergebnis (Nr. 21 bis Nr. 22)				
24		Ordentliches Ergebnis (Verwaltungsergebnis und Finanzergebnis Nr. 20 und Nr. 23)				
25	59	Außerordentliche Erträge				
26	79	Außerordentliche Aufwendungen				
27		Außerordentliches Ergebnis (Nr. 25 ./ Nr. 26)				
28		Jahresergebnis vor internen Leistungsbeziehungen (ordentliches Ergebnis und außerordentliches Ergebnis Nr. 24 und Nr. 27)				
29		Erlöse der internen Leistungsbeziehungen				
30		Kosten der internen Leistungsbeziehungen	1.900			
	9700000	Interne Leistungsverrechnung	1.900			
31		Ergebnis der internen Leistungsbeziehungen	1.900			
32		Jahresergebnis nach internen Leistungsbeziehungen	1.900			

## Haushaltsplan Gemeinde Lohfelden

Teilergebnishaushalt  
Kostenstelle 10200004 Brunnenstraße 13 +13a

Gemeinde Lohfelden

Produktbereich	10	Bauen und Wohnen
Produktgruppe	102	Grund- und Immobilienmanagement
Produkt	10200	Gemeindehäuser
Kostenstelle	10200004	Brunnenstraße 13 +13a

Nr.	Konten	Bezeichnung Ordentliche Erträge	Ansatz 2021	Ansatz 2020	Ergebnis Jahresabschl. 2019	Ergebnis Jahresabschl. 2018
01	50	Privatrechtliche Leistungsentgelte				
02	51	Öffentlich-rechtliche Leistungsentgelte				
03	548-549	Kostenersatzleistungen und -erstattungen				
04	52	Bestandsveränderungen und aktivierte Eigenleistungen				
05	55	Steuern und steuerähnliche Erträge einschl. Erträge aus gesetzlichen Umlagen				
06	547	Erträge aus Transferleistungen				
07	540-543	Erträge aus Zuweisungen und Zuschüssen für lfd. Zwecke und allgemeine Umlagen				
08	546	Erträge aus der Auflösung von Sonderposten aus Investitionszuweisungen, -zuschüssen und Investitionsbeiträgen				
09	53	Sonstige ordentliche Erträge				
10		Summe der ordentlichen Erträge (Nr. 1 bis 9) Ordentliche Aufwendungen				
11	62, 63, 640-643, 647-649, 65	Personalaufwendungen				
12	644-646	Versorgungsaufwendungen				
13	60, 61, 67-69	Aufwendungen für Sach- und Dienstleistungen				
14	66	Abschreibungen				
15	71	Aufwendungen für Zuweisungen und Zuschüsse sowie besondere Finanzaufwendungen				
16	73	Steueraufwendungen einschl. Aufwendungen aus gesetzlichen Umlageverpflichtungen				
17	72	Transferaufwendungen				
18	70, 74, 76	Sonstige ordentliche Aufwendungen				
19		Summe der ordentlichen Aufwendungen (Nr. 11 bis 18)				
20		Verwaltungsergebnis (Nr. 10 ./ Nr. 19)				
21	56, 57	Finanzerträge				
22	77	Finanzaufwendungen				
23		Finanzergebnis (Nr. 21 bis Nr. 22)				
24		Ordentliches Ergebnis (Verwaltungsergebnis und Finanzergebnis Nr. 20 und Nr. 23)				
25	59	Außerordentliche Erträge				
26	79	Außerordentliche Aufwendungen				
27		Außerordentliches Ergebnis (Nr. 25 ./ Nr. 26)				
28		Jahresergebnis vor internen Leistungsbeziehungen (ordentliches Ergebnis und außerordentliches Ergebnis Nr. 24 und Nr. 27)				
29		Erlöse der internen Leistungsbeziehungen				
30		Kosten der internen Leistungsbeziehungen	600			
	9700000	Interne Leistungsverrechnung	600			
31		Ergebnis der internen Leistungsbeziehungen	600			
32		Jahresergebnis nach internen Leistungsbeziehungen	600			

## Haushaltsplan Gemeinde Lohfelden

**Teilergebnishaushalt**  
**Kostenstelle 10200005 Crumbacher Straße 18**

Gemeinde Lohfelden

<b>Produktbereich</b>	10	Bauen und Wohnen
<b>Produktgruppe</b>	102	Grund- und Immobilienmanagement
<b>Produkt</b>	10200	Gemeindehäuser
<b>Kostenstelle</b>	10200005	Crumbacher Straße 18

Nr.	Konten	Bezeichnung Ordentliche Erträge	Ansatz 2021	Ansatz 2020	Ergebnis Jahresabschl. 2019	Ergebnis Jahresabschl. 2018
01	50	Privatrechtliche Leistungsentgelte				
02	51	Öffentlich-rechtliche Leistungsentgelte				
03	548-549	Kostenersatzleistungen und -erstattungen				
04	52	Bestandsveränderungen und aktivierte Eigenleistungen				
05	55	Steuern und steuerähnliche Erträge einschl. Erträge aus gesetzlichen Umlagen				
06	547	Erträge aus Transferleistungen				
07	540-543	Erträge aus Zuweisungen und Zuschüssen für lfd. Zwecke und allgemeine Umlagen				
08	546	Erträge aus der Auflösung von Sonderposten aus Investitionszuweisungen, -zuschüssen und Investitionsbeiträgen				
09	53	Sonstige ordentliche Erträge				
10		Summe der ordentlichen Erträge (Nr. 1 bis 9) Ordentliche Aufwendungen				
11	62, 63, 640-643, 647-649, 65	Personalaufwendungen				
12	644-646	Versorgungsaufwendungen				
13	60, 61, 67-69	Aufwendungen für Sach- und Dienstleistungen				
14	66	Abschreibungen				
15	71	Aufwendungen für Zuweisungen und Zuschüsse sowie besondere Finanzaufwendungen				
16	73	Steueraufwendungen einschl. Aufwendungen aus gesetzlichen Umlageverpflichtungen				
17	72	Transferaufwendungen				
18	70, 74, 76	Sonstige ordentliche Aufwendungen				
19		Summe der ordentlichen Aufwendungen (Nr. 11 bis 18)				
20		Verwaltungsergebnis (Nr. 10 ./ Nr. 19)				
21	56, 57	Finanzerträge				
22	77	Finanzaufwendungen				
23		Finanzergebnis (Nr. 21 bis Nr. 22)				
24		Ordentliches Ergebnis (Verwaltungsergebnis und Finanzergebnis Nr. 20 und Nr. 23)				
25	59	Außerordentliche Erträge				
26	79	Außerordentliche Aufwendungen				
27		Außerordentliches Ergebnis (Nr. 25 ./ Nr. 26)				
28		Jahresergebnis vor internen Leistungsbeziehungen (ordentliches Ergebnis und außerordentliches Ergebnis Nr. 24 und Nr. 27)				
29		Erlöse der internen Leistungsbeziehungen				
30		Kosten der internen Leistungsbeziehungen				
31		Ergebnis der internen Leistungsbeziehungen				
32		Jahresergebnis nach internen Leistungsbeziehungen				

## Haushaltsplan Gemeinde Lohfelden

Teilergebnishaushalt  
Kostenstelle 10200006 Ochshäuser Dorfstraße 20

Gemeinde Lohfelden

Produktbereich	10	Bauen und Wohnen
Produktgruppe	102	Grund- und Immobilienmanagement
Produkt	10200	Gemeindehäuser
Kostenstelle	10200006	Ochshäuser Dorfstraße 20

Nr.	Konten	Bezeichnung Ordentliche Erträge	Ansatz 2021	Ansatz 2020	Ergebnis Jahresabschl. 2019	Ergebnis Jahresabschl. 2018
01	50	Privatrechtliche Leistungsentgelte				
02	51	Öffentlich-rechtliche Leistungsentgelte				
03	548-549	Kostenersatzleistungen und -erstattungen				
04	52	Bestandsveränderungen und aktivierte Eigenleistungen				
05	55	Steuern und steuerähnliche Erträge einschl. Erträge aus gesetzlichen Umlagen				
06	547	Erträge aus Transferleistungen				
07	540-543	Erträge aus Zuweisungen und Zuschüssen für lfd. Zwecke und allgemeine Umlagen				
08	546	Erträge aus der Auflösung von Sonderposten aus Investitionszuweisungen, -zuschüssen und Investitionsbeiträgen				
09	53	Sonstige ordentliche Erträge				
10		Summe der ordentlichen Erträge (Nr. 1 bis 9) Ordentliche Aufwendungen				
11	62, 63, 640-643, 647-649, 65	Personalaufwendungen				
12	644-646	Versorgungsaufwendungen				
13	60, 61, 67-69	Aufwendungen für Sach- und Dienstleistungen				
14	66	Abschreibungen				
15	71	Aufwendungen für Zuweisungen und Zuschüsse sowie besondere Finanzaufwendungen				
16	73	Steueraufwendungen einschl. Aufwendungen aus gesetzlichen Umlageverpflichtungen				
17	72	Transferaufwendungen				
18	70, 74, 76	Sonstige ordentliche Aufwendungen				
19		Summe der ordentlichen Aufwendungen (Nr. 11 bis 18)				
20		Verwaltungsergebnis (Nr. 10 ./ Nr. 19)				
21	56, 57	Finanzerträge				
22	77	Finanzaufwendungen				
23		Finanzergebnis (Nr. 21 bis Nr. 22)				
24		Ordentliches Ergebnis (Verwaltungsergebnis und Finanzergebnis Nr. 20 und Nr. 23)				
25	59	Außerordentliche Erträge				
26	79	Außerordentliche Aufwendungen				
27		Außerordentliches Ergebnis (Nr. 25 ./ Nr. 26)				
28		Jahresergebnis vor internen Leistungsbeziehungen (ordentliches Ergebnis und außerordentliches Ergebnis Nr. 24 und Nr. 27)				
29		Erlöse der internen Leistungsbeziehungen				
30		Kosten der internen Leistungsbeziehungen				
31		Ergebnis der internen Leistungsbeziehungen				
32		Jahresergebnis nach internen Leistungsbeziehungen				



## Haushaltsplan Gemeinde Lohfelden

**Teilergebnishaushalt  
Kostenstelle 10200007 Spandauer Weg 1+3+5**

Gemeinde Lohfelden

<b>Produktbereich</b>	10	Bauen und Wohnen
<b>Produktgruppe</b>	102	Grund- und Immobilienmanagement
<b>Produkt</b>	10200	Gemeindehäuser
<b>Kostenstelle</b>	10200007	Spandauer Weg 1+3+5

Nr.	Konten	Bezeichnung Ordentliche Erträge	Ansatz 2021	Ansatz 2020	Ergebnis Jahresabschl. 2019	Ergebnis Jahresabschl. 2018
01	50	Privatrechtliche Leistungsentgelte				
02	51	Öffentlich-rechtliche Leistungsentgelte				
03	548-549	Kostenersatzleistungen und -erstattungen				
04	52	Bestandsveränderungen und aktivierte Eigenleistungen				
05	55	Steuern und steuerähnliche Erträge einschl. Erträge aus gesetzlichen Umlagen				
06	547	Erträge aus Transferleistungen				
07	540-543	Erträge aus Zuweisungen und Zuschüssen für lfd. Zwecke und allgemeine Umlagen				
08	546	Erträge aus der Auflösung von Sonderposten aus Investitionszuweisungen, -zuschüssen und Investitionsbeiträgen				
09	53	Sonstige ordentliche Erträge				
10		Summe der ordentlichen Erträge (Nr. 1 bis 9) Ordentliche Aufwendungen				
11	62, 63, 640-643, 647-649, 65	Personalaufwendungen				
12	644-646	Versorgungsaufwendungen				
13	60, 61, 67-69	Aufwendungen für Sach- und Dienstleistungen				
14	66	Abschreibungen				
15	71	Aufwendungen für Zuweisungen und Zuschüsse sowie besondere Finanzaufwendungen				
16	73	Steueraufwendungen einschl. Aufwendungen aus gesetzlichen Umlageverpflichtungen				
17	72	Transferaufwendungen				
18	70, 74, 76	Sonstige ordentliche Aufwendungen				
19		Summe der ordentlichen Aufwendungen (Nr. 11 bis 18)				
20		Verwaltungsergebnis (Nr. 10 ./ Nr. 19)				
21	56, 57	Finanzerträge				
22	77	Finanzaufwendungen				
23		Finanzergebnis (Nr. 21 bis Nr. 22)				
24		Ordentliches Ergebnis (Verwaltungsergebnis und Finanzergebnis Nr. 20 und Nr. 23)				
25	59	Außerordentliche Erträge				
26	79	Außerordentliche Aufwendungen				
27		Außerordentliches Ergebnis (Nr. 25 ./ Nr. 26)				
28		Jahresergebnis vor internen Leistungsbeziehungen (ordentliches Ergebnis und außerordentliches Ergebnis Nr. 24 und Nr. 27)				
29		Erlöse der internen Leistungsbeziehungen				
30		Kosten der internen Leistungsbeziehungen	600			
	9700000	Interne Leistungsverrechnung	600			
31		Ergebnis der internen Leistungsbeziehungen	600			
32		Jahresergebnis nach internen Leistungsbeziehungen	600			

## Haushaltsplan Gemeinde Lohfelden

**Teilergebnishaushalt  
Kostenstelle 10200008 Spandauer Weg 2+4**

Gemeinde Lohfelden

<b>Produktbereich</b>	10	Bauen und Wohnen
<b>Produktgruppe</b>	102	Grund- und Immobilienmanagement
<b>Produkt</b>	10200	Gemeindehäuser
<b>Kostenstelle</b>	10200008	Spandauer Weg 2+4

Nr.	Konten	Bezeichnung Ordentliche Erträge	Ansatz 2021	Ansatz 2020	Ergebnis Jahresabschl. 2019	Ergebnis Jahresabschl. 2018
01	50	Privatrechtliche Leistungsentgelte				
02	51	Öffentlich-rechtliche Leistungsentgelte				
03	548-549	Kostenersatzleistungen und -erstattungen				
04	52	Bestandsveränderungen und aktivierte Eigenleistungen				
05	55	Steuern und steuerähnliche Erträge einschl. Erträge aus gesetzlichen Umlagen				
06	547	Erträge aus Transferleistungen				
07	540-543	Erträge aus Zuweisungen und Zuschüssen für lfd. Zwecke und allgemeine Umlagen				
08	546	Erträge aus der Auflösung von Sonderposten aus Investitionszuweisungen, -zuschüssen und Investitionsbeiträgen				
09	53	Sonstige ordentliche Erträge				
10		Summe der ordentlichen Erträge (Nr. 1 bis 9) Ordentliche Aufwendungen				
11	62, 63, 640-643, 647-649, 65	Personalaufwendungen				
12	644-646	Versorgungsaufwendungen				
13	60, 61, 67-69	Aufwendungen für Sach- und Dienstleistungen				
14	66	Abschreibungen				
15	71	Aufwendungen für Zuweisungen und Zuschüsse sowie besondere Finanzaufwendungen				
16	73	Steueraufwendungen einschl. Aufwendungen aus gesetzlichen Umlageverpflichtungen				
17	72	Transferaufwendungen				
18	70, 74, 76	Sonstige ordentliche Aufwendungen				
19		Summe der ordentlichen Aufwendungen (Nr. 11 bis 18)				
20		Verwaltungsergebnis (Nr. 10 ./ Nr. 19)				
21	56, 57	Finanzerträge				
22	77	Finanzaufwendungen				
23		Finanzergebnis (Nr. 21 bis Nr. 22)				
24		Ordentliches Ergebnis (Verwaltungsergebnis und Finanzergebnis Nr. 20 und Nr. 23)				
25	59	Außerordentliche Erträge				
26	79	Außerordentliche Aufwendungen				
27		Außerordentliches Ergebnis (Nr. 25 ./ Nr. 26)				
28		Jahresergebnis vor internen Leistungsbeziehungen (ordentliches Ergebnis und außerordentliches Ergebnis Nr. 24 und Nr. 27)				
29		Erlöse der internen Leistungsbeziehungen				
30		Kosten der internen Leistungsbeziehungen	400			
	9700000	Interne Leistungsverrechnung	400			
31		Ergebnis der internen Leistungsbeziehungen	400			
32		Jahresergebnis nach internen Leistungsbeziehungen	400			

## Haushaltsplan Gemeinde Lohfelden

Teilergebnishaushalt  
Kostenstelle 10200009 Vorsterstraße 2

Gemeinde Lohfelden

Produktbereich	10	Bauen und Wohnen
Produktgruppe	102	Grund- und Immobilienmanagement
Produkt	10200	Gemeindehäuser
Kostenstelle	10200009	Vorsterstraße 2

Nr.	Konten	Bezeichnung Ordentliche Erträge	Ansatz 2021	Ansatz 2020	Ergebnis Jahresabschl. 2019	Ergebnis Jahresabschl. 2018
01	50	Privatrechtliche Leistungsentgelte				
02	51	Öffentlich-rechtliche Leistungsentgelte				
03	548-549	Kostenersatzleistungen und -erstattungen				
04	52	Bestandsveränderungen und aktivierte Eigenleistungen				
05	55	Steuern und steuerähnliche Erträge einschl. Erträge aus gesetzlichen Umlagen				
06	547	Erträge aus Transferleistungen				
07	540-543	Erträge aus Zuweisungen und Zuschüssen für lfd. Zwecke und allgemeine Umlagen				
08	546	Erträge aus der Auflösung von Sonderposten aus Investitionszuweisungen, -zuschüssen und Investitionsbeiträgen				
09	53	Sonstige ordentliche Erträge				
10		Summe der ordentlichen Erträge (Nr. 1 bis 9) Ordentliche Aufwendungen				
11	62, 63, 640-643, 647-649, 65	Personalaufwendungen				
12	644-646	Versorgungsaufwendungen				
13	60, 61, 67-69	Aufwendungen für Sach- und Dienstleistungen				
14	66	Abschreibungen				
15	71	Aufwendungen für Zuweisungen und Zuschüsse sowie besondere Finanzaufwendungen				
16	73	Steueraufwendungen einschl. Aufwendungen aus gesetzlichen Umlageverpflichtungen				
17	72	Transferaufwendungen				
18	70, 74, 76	Sonstige ordentliche Aufwendungen				
19		Summe der ordentlichen Aufwendungen (Nr. 11 bis 18)				
20		Verwaltungsergebnis (Nr. 10 ./ Nr. 19)				
21	56, 57	Finanzerträge				
22	77	Finanzaufwendungen				
23		Finanzergebnis (Nr. 21 bis Nr. 22)				
24		Ordentliches Ergebnis (Verwaltungsergebnis und Finanzergebnis Nr. 20 und Nr. 23)				
25	59	Außerordentliche Erträge				
26	79	Außerordentliche Aufwendungen				
27		Außerordentliches Ergebnis (Nr. 25 ./ Nr. 26)				
28		Jahresergebnis vor internen Leistungsbeziehungen (ordentliches Ergebnis und außerordentliches Ergebnis Nr. 24 und Nr. 27)				
29		Erlöse der internen Leistungsbeziehungen				
30		Kosten der internen Leistungsbeziehungen	2.300			
	9700000	Interne Leistungsverrechnung	2.300			
31		Ergebnis der internen Leistungsbeziehungen	2.300			
32		Jahresergebnis nach internen Leistungsbeziehungen	2.300			

## Haushaltsplan Gemeinde Lohfelden

Teilergebnishaushalt  
Kostenstelle 10200010 Gefrierhaus

Gemeinde Lohfelden

Produktbereich	10	Bauen und Wohnen
Produktgruppe	102	Grund- und Immobilienmanagement
Produkt	10200	Gemeindehäuser
Kostenstelle	10200010	Gefrierhaus

Nr.	Konten	Bezeichnung Ordentliche Erträge	Ansatz 2021	Ansatz 2020	Ergebnis Jahresabschl. 2019	Ergebnis Jahresabschl. 2018
01	50	Privatrechtliche Leistungsentgelte				
02	51	Öffentlich-rechtliche Leistungsentgelte				
03	548-549	Kostenersatzleistungen und -erstattungen				
04	52	Bestandsveränderungen und aktivierte Eigenleistungen				
05	55	Steuern und steuerähnliche Erträge einschl. Erträge aus gesetzlichen Umlagen				
06	547	Erträge aus Transferleistungen				
07	540-543	Erträge aus Zuweisungen und Zuschüssen für lfd. Zwecke und allgemeine Umlagen				
08	546	Erträge aus der Auflösung von Sonderposten aus Investitionszuweisungen, -zuschüssen und Investitionsbeiträgen				
09	53	Sonstige ordentliche Erträge				
10		Summe der ordentlichen Erträge (Nr. 1 bis 9) Ordentliche Aufwendungen				
11	62, 63, 640-643, 647-649, 65	Personalaufwendungen				
12	644-646	Versorgungsaufwendungen				
13	60, 61, 67-69	Aufwendungen für Sach- und Dienstleistungen				
14	66	Abschreibungen				
15	71	Aufwendungen für Zuweisungen und Zuschüsse sowie besondere Finanzaufwendungen				
16	73	Steueraufwendungen einschl. Aufwendungen aus gesetzlichen Umlageverpflichtungen				
17	72	Transferaufwendungen				
18	70, 74, 76	Sonstige ordentliche Aufwendungen				
19		Summe der ordentlichen Aufwendungen (Nr. 11 bis 18)				
20		Verwaltungsergebnis (Nr. 10 ./ Nr. 19)				
21	56, 57	Finanzerträge				
22	77	Finanzaufwendungen				
23		Finanzergebnis (Nr. 21 bis Nr. 22)				
24		Ordentliches Ergebnis (Verwaltungsergebnis und Finanzergebnis Nr. 20 und Nr. 23)				
25	59	Außerordentliche Erträge				
26	79	Außerordentliche Aufwendungen				
27		Außerordentliches Ergebnis (Nr. 25 ./ Nr. 26)				
28		Jahresergebnis vor internen Leistungsbeziehungen (ordentliches Ergebnis und außerordentliches Ergebnis Nr. 24 und Nr. 27)				
29		Erlöse der internen Leistungsbeziehungen				
30		Kosten der internen Leistungsbeziehungen				
31		Ergebnis der internen Leistungsbeziehungen				
32		Jahresergebnis nach internen Leistungsbeziehungen				

## Haushaltsplan Gemeinde Lohfelden

Teilergebnishaushalt  
Kostenstelle 10201000 Rathaus - Vorkostenstelle -

Gemeinde Lohfelden

<b>Produktbereich</b>	10	Bauen und Wohnen
<b>Produktgruppe</b>	102	Grund- und Immobilienmanagement
<b>Produkt</b>	10201	Rathaus - Vorkostenstelle -
<b>Kostenstelle</b>	10201000	Rathaus - Vorkostenstelle -

Nr.	Konten	Bezeichnung Ordentliche Erträge	Ansatz 2021	Ansatz 2020	Ergebnis Jahresabschl. 2019	Ergebnis Jahresabschl. 2018
01	50	<b>Privatrechtliche Leistungsentgelte</b>				
02	51	<b>Öffentlich-rechtliche Leistungsentgelte</b>				
03	548-549	<b>Kostenersatzleistungen und -erstattungen</b>	<b>-16.500</b>	<b>-16.000</b>	<b>-17.000</b>	<b>-18.062</b>
	5483000	Kostenerstattungen von Zweckverbänden u. dergl.	-15.500	-15.000	-14.500	-15.500
	5488000	Kostenerstattungen von übrigen Bereichen	-1.000	-1.000	-2.500	
	5490000	andere Kostenersatzleistungen und Erstattungen				-2.562
04	52	<b>Bestandsveränderungen und aktivierte Eigenleistungen</b>				
05	55	<b>Steuern und steuerähnliche Erträge einschl. Erträge aus gesetzlichen Umlagen</b>				
06	547	<b>Erträge aus Transferleistungen</b>				
07	540-543	<b>Erträge aus Zuweisungen und Zuschüssen für lfd. Zwecke und allgemeine Umlagen</b>			<b>-45.000</b>	
	5410330	Zuweisungen Hessenkasse			-45.000	
08	546	<b>Erträge aus der Auflösung von Sonderposten aus Investitionszuweisungen, -zuschüssen und Investitionsbeiträgen</b>	<b>-270</b>			
	5460100	Erträge Auflös SOPO Invest vom öffentl Bereich	-270			
09	53	<b>Sonstige ordentliche Erträge</b>	<b>-1.000</b>	<b>-1.000</b>	<b>-1.000</b>	
	5330000	Erträge aus Schadensersatzleistungen	-1.000	-1.000	-1.000	
10		<b>Summe der ordentlichen Erträge (Nr. 1 bis 9) Ordentliche Aufwendungen</b>	<b>-17.770</b>	<b>-17.000</b>	<b>-63.000</b>	<b>-18.062</b>
11	62, 63, 640-643, 647-649, 65	<b>Personalaufwendungen</b>	<b>149.318</b>	<b>146.116</b>	<b>139.724</b>	<b>134.277</b>
	6201000	Entg. für geleist. Arbeitszeit (einschl. Zulagen)	123.890	121.597	115.541	111.562
	6401000	AG-Anteil zur Sozialvers. Entgeltbereich	24.778	24.319	23.743	22.525
	6590000	übrige sonstige Personalaufwendungen	650	200	440	190
12	644-646	<b>Versorgungsaufwendungen</b>	<b>7.433</b>	<b>7.295</b>	<b>6.932</b>	<b>6.664</b>
	6451000	Auf. an Verso. kassen f tarifl. Beschäftigte	7.433	7.295	6.932	6.664
13	60, 61, 67-69	<b>Aufwendungen für Sach- und Dienstleistungen</b>	<b>138.312</b>	<b>187.950</b>	<b>186.300</b>	<b>133.294</b>
	6020000	Hilfsstoffe	500	500	900	103
	6030100	Betriebsstoffe/Verbrauchswerkzeuge	1.000	1.000	100	
	6030200	Praxis- u. Laborbedarf, Arzneimittel	812	800	100	1.146
	6051000	Strom	6.000	6.000	5.500	5.667
	6052000	Gas	20.000	30.000	25.000	24.089
	6056000	Wasser	1.500	1.200	1.200	1.160
	6057000	Abwasser	2.500	2.500	2.500	2.156
	6061000	Materialaufw. für Gebäude u. Außenanlagen	1.500	1.500	2.000	633
	6063000	Materialaufw. für Einrichtungen und Ausstattungen	2.000	2.500	2.500	7.401
	6070000	Aufw. für Berufskleidung, Arbeitsschuttmittel	500	100	100	
	6081000	Reinigungsmaterial	27.000	37.000	37.000	43.640
	6089000	übriger sonstiger Materialaufwand	2.000	1.000	1.000	302
	6132000	Aufwand für Leiharbeitskräfte	3.000	3.000	3.000	
	6139000	sonstige weitere Fremdleistungen	800	11.500	500	
	6161000	Instandh. Gebäude, Außenanl. (Bauunterhaltung)	41.000	26.000	72.000	21.340
	6163000	Instandh. von Einrichtungen und Ausstattungen	1.500	1.500	1.500	1.338
	6166000	Wartungskosten	15.000	31.000	12.000	7.212
	6166010	Wartungskosten Geräte	2.000	3.500	3.500	

## Haushaltsplan Gemeinde Lohfelden

Teilergebnishaushalt  
Kostenstelle 10201000 Rathaus - Vorkostenstelle -

Gemeinde Lohfelden

Nr.	Konten	Bezeichnung Ordentliche Erträge	Ansatz 2021	Ansatz 2020	Ergebnis Jahresabschl. 2019	Ergebnis Jahresabschl. 2018
	6171100	Müllabfuhrgebühren	2.500	2.000	1.000	2.014
	6173000	Fremdreinigung	1.000	1.500	1.000	1.170
	6179000	And. sonstige Aufwendungen für bezogene Leistungen				506
	6701000	Mieten, Pachten, Erbbauzinsen			200	
	6710000	Leasing		18.200	9.000	9.283
	6730000	Gebühren	1.000	950		945
	6771000	Aufw. für Sachverst., Rechtsanwälte u. Gerichtskos	1.000			
	6850000	Reisekosten				12
	6880000	Aufw. Für Fort- und Weiterbildung	500	500	500	
	6900100	Beiträge f. Gebäudebezogene Versicherungen	3.700	4.200	4.200	3.176
<b>14</b>	<b>66</b>	<b>Abschreibungen</b>	<b>72.102</b>	<b>69.033</b>	<b>66.980</b>	<b>70.876</b>
	6620000	Abschr. Gebäude u. -einr. , SachAnlag., InfrStrktV	55.291	55.291	54.891	55.090
	6641000	Abschr. auf andere Anlagen			119	
	6642000	Abschr. auf Betriebsausstattung	615	250	389	631
	6643000	Abschr. auf Fuhrpark			497	
	6645000	Abschr. auf Geschäftsausstattung	13.180	10.568	9.211	11.514
	6650000	Abschreibung geringwertige Wirtschaftsgüter (GWG)	3.016	2.924	1.873	3.641
<b>15</b>	<b>71</b>	<b>Aufwendungen für Zuweisungen und Zuschüsse sowie besondere Finanzaufwendungen</b>				
<b>16</b>	<b>73</b>	<b>Steueraufwendungen einschl. Aufwendungen aus gesetzlichen Umlageverpflichtungen</b>				
<b>17</b>	<b>72</b>	<b>Transferaufwendungen</b>				
<b>18</b>	<b>70, 74, 76</b>	<b>Sonstige ordentliche Aufwendungen</b>				
<b>19</b>		<b>Summe der ordentlichen Aufwendungen (Nr. 11 bis 18)</b>	<b>367.165</b>	<b>410.394</b>	<b>399.936</b>	<b>345.111</b>
<b>20</b>		<b>Verwaltungsergebnis (Nr. 10 ./i. Nr. 19)</b>	<b>349.395</b>	<b>393.394</b>	<b>336.936</b>	<b>327.049</b>
<b>21</b>	<b>56, 57</b>	<b>Finanzerträge</b>				
<b>22</b>	<b>77</b>	<b>Finanzaufwendungen</b>				
<b>23</b>		<b>Finanzergebnis (Nr. 21 bis Nr. 22)</b>				
<b>24</b>		<b>Ordentliches Ergebnis (Verwaltungsergebnis und Finanzergebnis Nr. 20 und Nr. 23)</b>	<b>349.395</b>	<b>393.394</b>	<b>336.936</b>	<b>327.049</b>
<b>25</b>	<b>59</b>	<b>Außerordentliche Erträge</b>				
<b>26</b>	<b>79</b>	<b>Außerordentliche Aufwendungen</b>				
<b>27</b>		<b>Außerordentliches Ergebnis (Nr. 25 ./i. Nr. 26)</b>				
<b>28</b>		<b>Jahresergebnis vor internen Leistungsbeziehungen (ordentliches Ergebnis und außerordentliches Ergebnis Nr. 24 und Nr. 27)</b>	<b>349.395</b>	<b>393.394</b>	<b>336.936</b>	<b>327.049</b>
<b>29</b>		<b>Erlöse der internen Leistungsbeziehungen</b>	<b>-222.500</b>	<b>-324.100</b>	<b>-317.700</b>	<b>-324.177</b>
	9001000	Interne Leistungsverrechnung	-222.500		-317.700	-324.177
	9500000	Erlöse aus interner Leistungsverrechnung		-324.100		
<b>30</b>		<b>Kosten der internen Leistungsbeziehungen</b>				
<b>31</b>		<b>Ergebnis der internen Leistungsbeziehungen</b>	<b>-222.500</b>	<b>-324.100</b>	<b>-317.700</b>	<b>-324.177</b>
<b>32</b>		<b>Jahresergebnis nach internen Leistungsbeziehungen</b>	<b>126.895</b>	<b>69.294</b>	<b>19.236</b>	<b>2.872</b>

## Haushaltsplan Gemeinde Lohfelden

Teilergebnishaushalt  
Kostenstelle 10202000 Gemeindebüchereien

Gemeinde Lohfelden

<b>Produktbereich</b>	10	Bauen und Wohnen
<b>Produktgruppe</b>	102	Grund- und Immobilienmanagement
<b>Produkt</b>	10202	Gemeindebüchereien
<b>Kostenstelle</b>	10202000	Gemeindebüchereien

Nr.	Konten	Bezeichnung Ordentliche Erträge	Ansatz 2021	Ansatz 2020	Ergebnis Jahresabschl. 2019	Ergebnis Jahresabschl. 2018
<b>01</b>	<b>50</b>	<b>Privatrechtliche Leistungsentgelte</b>	<b>-252.000</b>	<b>-252.000</b>		
	5003000	Umsatzerlöse aus Überlassung Gebäude und Räume	-122.000	-122.000		
	5003020	Mieten und Pachten Mensa	-130.000	-130.000		
<b>02</b>	<b>51</b>	<b>Öffentlich-rechtliche Leistungsentgelte</b>				
<b>03</b>	<b>548-549</b>	<b>Kostenersatzleistungen und -erstattungen</b>				<b>-158</b>
	5482000	Kostenerstattungen von Gemeinden/GV				-158
<b>04</b>	<b>52</b>	<b>Bestandsveränderungen und aktivierte Eigenleistungen</b>				
<b>05</b>	<b>55</b>	<b>Steuern und steuerähnliche Erträge einschl. Erträge aus gesetzlichen Umlagen</b>				
<b>06</b>	<b>547</b>	<b>Erträge aus Transferleistungen</b>				
<b>07</b>	<b>540-543</b>	<b>Erträge aus Zuweisungen und Zuschüssen für lfd. Zwecke und allgemeine Umlagen</b>				
<b>08</b>	<b>546</b>	<b>Erträge aus der Auflösung von Sonderposten aus Investitionszuweisungen, -zuschüssen und Investitionsbeiträgen</b>				
<b>09</b>	<b>53</b>	<b>Sonstige ordentliche Erträge</b>				
<b>10</b>		<b>Summe der ordentlichen Erträge (Nr. 1 bis 9) Ordentliche Aufwendungen</b>	<b>-252.000</b>	<b>-252.000</b>		<b>-158</b>
<b>11</b>	<b>62, 63, 640-643, 647-649, 65</b>	<b>Personalaufwendungen</b>				
<b>12</b>	<b>644-646</b>	<b>Versorgungsaufwendungen</b>				
<b>13</b>	<b>60, 61, 67-69</b>	<b>Aufwendungen für Sach- und Dienstleistungen</b>	<b>48.250</b>	<b>47.160</b>	<b>45.800</b>	<b>42.412</b>
	6051000	Strom	12.500	12.500	12.500	9.341
	6052000	Gas	3.200	3.200		3.182
	6054000	Heizöl			5.000	3.580
	6056000	Wasser	1.000	1.000	1.000	730
	6057000	Abwasser	2.000	2.000	2.100	1.722
	6061000	Materialaufw. für Gebäude u. Außenanlagen	1.300			
	6063000	Materialaufw. für Einrichtungen und Ausstattungen	250	250	250	46
	6081000	Reinigungsmaterial	300	250	500	
	6089000	übriger sonstiger Materialaufwand	250	250	250	
	6161000	Instandh. Gebäude, Außenanl. (Bauunterhaltung)	10.000	8.000	9.000	8.521
	6163000	Instandh. von Einrichtungen und Ausstattungen	500	500	500	217
	6166000	Wartungskosten	11.000	11.000	11.000	9.836
	6171100	Müllabfuhrgebühren	200	200	200	178
	6173000	Fremdreinigung	3.500	3.500	3.000	3.231
	6179000	And. sonstige Aufwendungen für bezogene Leistungen				797
	6701000	Mieten, Pachten, Erbbauzinsen		3.360		
	6710000	Leasing	1.000			
	6730000	Gebühren	150	150		140
	6900100	Beiträge f. Gebäudebezogene Versicherungen	1.100	1.000	500	890
<b>14</b>	<b>66</b>	<b>Abschreibungen</b>	<b>2.204</b>	<b>2.154</b>	<b>138</b>	<b>1.277</b>
	6645000	Abschr. auf Geschäftsausstattung	2.204	2.154	138	1.277
<b>15</b>	<b>71</b>	<b>Aufwendungen für Zuweisungen und Zuschüsse sowie besondere Finanzaufwendungen</b>				
<b>16</b>	<b>73</b>	<b>Steueraufwendungen einschl. Aufwendungen aus gesetzlichen Umlageverpflichtungen</b>				

## Haushaltsplan Gemeinde Lohfelden

**Teilergebnishaushalt  
Kostenstelle 10202000 Gemeindebüchereien**

Gemeinde Lohfelden

Nr.	Konten	Bezeichnung Ordentliche Erträge	Ansatz 2021	Ansatz 2020	Ergebnis Jahresabschl. 2019	Ergebnis Jahresabschl. 2018
17	72	Transferaufwendungen				
18	70, 74, 76	Sonstige ordentliche Aufwendungen				
19		Summe der ordentlichen Aufwendungen (Nr. 11 bis 18)	50.454	49.314	45.938	43.689
20		Verwaltungsergebnis (Nr. 10 ./ Nr. 19)	-201.546	-202.686	45.938	43.531
21	56, 57	Finanzerträge				
22	77	Finanzaufwendungen				
23		Finanzergebnis (Nr. 21 bis Nr. 22)				
24		Ordentliches Ergebnis (Verwaltungsergebnis und Finanzergebnis Nr. 20 und Nr. 23)	-201.546	-202.686	45.938	43.531
25	59	Außerordentliche Erträge				
26	79	Außerordentliche Aufwendungen				
27		Außerordentliches Ergebnis (Nr. 25 ./ Nr. 26)				
28		Jahresergebnis vor Internen Leistungsbeziehungen (ordentliches Ergebnis und außerordentliches Ergebnis Nr. 24 und Nr. 27)	-201.546	-202.686	45.938	43.531
29		Erlöse der Internen Leistungsbeziehungen				
30		Kosten der Internen Leistungsbeziehungen	7.600	8.500	8.700	8.533
	9600000	Kosten aus interner Leistungsverrechnung		8.500		
	9700000	Interne Leistungsverrechnung	7.600		8.700	8.533
31		Ergebnis der Internen Leistungsbeziehungen	7.600	8.500	8.700	8.533
32		Jahresergebnis nach Internen Leistungsbeziehungen	-193.946	-194.186	54.638	52.064



## Haushaltsplan Gemeinde Lohfelden

Teilergebnishaushalt  
Kostenstelle 10203000 Bürgerhaus

Gemeinde Lohfelden

<b>Produktbereich</b>	10	Bauen und Wohnen
<b>Produktgruppe</b>	102	Grund- und Immobilienmanagement
<b>Produkt</b>	10203	Bürgerhaus
<b>Kostenstelle</b>	10203000	Bürgerhaus

Nr.	Konten	Bezeichnung Ordentliche Erträge	Ansatz 2021	Ansatz 2020	Ergebnis Jahresabschl. 2019	Ergebnis Jahresabschl. 2018
<b>01</b>	<b>50</b>	<b>Privatrechtliche Leistungsentgelte</b>	<b>-40.000</b>	<b>-40.000</b>	<b>-40.000</b>	<b>-17.736</b>
	5003000	Umsatzerlöse aus Überlassung Gebäude und Räume	-35.000	-35.000	-35.000	-13.785
	5003030	Mieten Inventar Bürgerhaus	-5.000	-5.000	-5.000	-3.951
<b>02</b>	<b>51</b>	<b>Öffentlich-rechtliche Leistungsentgelte</b>				
<b>03</b>	<b>548-549</b>	<b>Kostenersatzleistungen und -erstattungen</b>	<b>-6.000</b>	<b>-6.000</b>	<b>-14.200</b>	<b>-2.101</b>
	5487000	Kostenerstattungen von priv Unternehmen	-5.000	-5.000	-13.700	-516
	5488000	Kostenerstattungen von übrigen Bereichen	-1.000	-1.000	-500	-1.585
<b>04</b>	<b>52</b>	<b>Bestandsveränderungen und aktivierte Eigenleistungen</b>				
<b>05</b>	<b>55</b>	<b>Steuern und steuerähnliche Erträge einschl. Erträge aus gesetzlichen Umlagen</b>				
<b>06</b>	<b>547</b>	<b>Erträge aus Transferleistungen</b>				
<b>07</b>	<b>540-543</b>	<b>Erträge aus Zuweisungen und Zuschüssen für lfd. Zwecke und allgemeine Umlagen</b>			<b>-177.000</b>	
	5410330	Zuweisungen Hessenkasse			-177.000	
<b>08</b>	<b>546</b>	<b>Erträge aus der Auflösung von Sonderposten aus Investitionszuweisungen, -zuschüssen und Investitionsbeiträgen</b>				
<b>09</b>	<b>53</b>	<b>Sonstige ordentliche Erträge</b>	<b>-25.000</b>	<b>-25.800</b>	<b>-25.800</b>	<b>-14.903</b>
	5300100	Nebenerlöse aus Vermietung und Verpachtung	-23.000	-23.000	-23.000	-14.903
	5330000	Erträge aus Schadensersatzleistungen	-2.000	-2.000	-2.000	
	5399000	andere sonstige betriebliche Erträge		-800	-800	
<b>10</b>		<b>Summe der ordentlichen Erträge (Nr. 1 bis 9) Ordentliche Aufwendungen</b>	<b>-71.000</b>	<b>-71.800</b>	<b>-257.000</b>	<b>-34.740</b>
<b>11</b>	<b>62, 63, 640-643, 647-649, 65</b>	<b>Personalaufwendungen</b>	<b>91.465</b>	<b>89.946</b>	<b>87.677</b>	<b>81.646</b>
	6201000	Entg. für geleist. Arbeitszeit (einschl. Zulagen)	76.221	74.847	72.267	67.847
	6401000	AG-Anteil zur Sozialvers. Entgeltbereich	15.244	14.969	14.850	13.695
	6590000	übrige sonstige Personalaufwendungen		130	560	105
<b>12</b>	<b>644-646</b>	<b>Versorgungsaufwendungen</b>	<b>4.573</b>	<b>4.490</b>	<b>4.336</b>	<b>4.096</b>
	6451000	Auf. an Verso. kassen f tarifr. Beschäftigte	4.573	4.490	4.336	4.096
<b>13</b>	<b>60, 61, 67-69</b>	<b>Aufwendungen für Sach- und Dienstleistungen</b>	<b>113.150</b>	<b>137.800</b>	<b>287.050</b>	<b>199.917</b>
	6010100	Aufw. für Büromat. u. Drucks. d. Verw. u. ähnl. Ei			100	
	6020000	Hilfsstoffe	200	100	100	15
	6030100	Betriebsstoffe/Verbrauchswerkzeuge			100	
	6030200	Praxis- u. Laborbedarf, Arzneimittel	150	100		
	6051000	Strom	8.500	8.500	7.700	7.823
	6052000	Gas	20.000	50.000	16.500	33.260
	6056000	Wasser	1.000	500	500	379
	6057000	Abwasser	3.000	2.500	2.500	1.987
	6061000	Materialaufw. für Gebäude u. Außenanlagen	700	500	900	184
	6063000	Materialaufw. für Einrichtungen und Ausstattungen	1.000	900	900	497
	6069000	sonstiger Aufw. für Reparatur u. Instandhaltung	800	500	500	
	6081000	Reinigungsmaterial	700	500	500	763
	6089000	übriger sonstiger Materialaufwand	500	500	500	431
	6161000	Instandh. Gebäude, Außenanl. (Bauunterhaltung)	28.000	25.000	217.000	106.435
	6163000	Instandh. von Einrichtungen und Ausstattungen	2.000	2.000	4.000	631
	6166000	Wartungskosten	16.000	12.000	11.000	22.287

## Haushaltsplan Gemeinde Lohfelden

Teilergebnishaushalt  
Kostenstelle 10203000 Bürgerhaus

Gemeinde Lohfelden

Nr.	Konten	Bezeichnung Ordentliche Erträge	Ansatz 2021	Ansatz 2020	Ergebnis Jahresabschl. 2019	Ergebnis Jahresabschl. 2018
	6166010	Wartungskosten Geräte	800			
	6171000	Aufwendungen für Fremdensorgung	500	500	500	
	6171100	Müllabfuhrgebühren	2.500	2.500	2.500	2.795
	6173000	Fremdreinigung	2.500	5.900	400	300
	6179000	And. sonstige Aufwendungen für bezogene Leistungen	500	1.500	500	931
	6701000	Mieten, Pachten, Erbbauzinsen			1.350	
	6730000	Gebühren	100	100	100	70
	6771000	Aufw. für Sachverst., Rechtsanwälte u. Gerichtskos	15.500	15.500	9.000	724
	6772000	Aufw. für Steuerberatung & Wirtschaftsprüfung				579
	6832000	Telefonkosten	2.500	2.500	1.200	1.544
	6861000	Aufw. für Öffentlichkeitsarbeit	500	500	500	
	6900100	Beiträge f. Gebäudebezogene Versicherungen	5.000	5.000	8.000	3.970
	6909000	Beiträge für sonstige Versicherungen	200	200	200	
	6993000	übrige sonstige betriebliche Aufwendungen				14.312
<b>14</b>	<b>66</b>	<b>Abschreibungen</b>	<b>257.117</b>	<b>256.342</b>	<b>254.891</b>	<b>255.403</b>
	6620000	Abschr. Gebäude u. -einr., SachAnlag., InfrStrktV	243.699	243.699	243.699	243.699
	6630000	Abschr. auf techn. Anlagen u. Maschinen	8.789	8.789	8.789	8.789
	6642000	Abschr. auf Betriebsausstattung	2.765	2.223	1.155	1.518
	6645000	Abschr. auf Geschäftsausstattung	1.518	1.493	1.192	1.000
	6650000	Abschreibung geringwertige Wirtschaftsgüter (GWG)	346	138	56	397
<b>15</b>	<b>71</b>	<b>Aufwendungen für Zuweisungen und Zuschüsse sowie besondere Finanzaufwendungen</b>				
<b>16</b>	<b>73</b>	<b>Steueraufwendungen einschl. Aufwendungen aus gesetzlichen Umlageverpflichtungen</b>				
<b>17</b>	<b>72</b>	<b>Transferaufwendungen</b>				
<b>18</b>	<b>70, 74, 76</b>	<b>Sonstige ordentliche Aufwendungen</b>	<b>4.300</b>	<b>4.300</b>	<b>2.400</b>	<b>4.213</b>
	7020000	Grundsteuer	4.300	4.300	2.400	4.213
<b>19</b>		<b>Summe der ordentlichen Aufwendungen (Nr. 11 bis 18)</b>	<b>470.605</b>	<b>492.878</b>	<b>636.354</b>	<b>545.275</b>
<b>20</b>		<b>Verwaltungsergebnis (Nr. 10 ./ Nr. 19)</b>	<b>399.605</b>	<b>421.078</b>	<b>379.354</b>	<b>510.535</b>
<b>21</b>	<b>56, 57</b>	<b>Finanzerträge</b>				
<b>22</b>	<b>77</b>	<b>Finanzaufwendungen</b>				
<b>23</b>		<b>Finanzergebnis (Nr. 21 bis Nr. 22)</b>				
<b>24</b>		<b>Ordentliches Ergebnis (Verwaltungsergebnis und Finanzergebnis Nr. 20 und Nr. 23)</b>	<b>399.605</b>	<b>421.078</b>	<b>379.354</b>	<b>510.535</b>
<b>25</b>	<b>59</b>	<b>Außerordentliche Erträge</b>				<b>-65</b>
	5989000	sonstige periodenfremde Erträge				-65
<b>26</b>	<b>79</b>	<b>Außerordentliche Aufwendungen</b>				
<b>27</b>		<b>Außerordentliches Ergebnis (Nr. 25 ./ Nr. 26)</b>				<b>-65</b>
<b>28</b>		<b>Jahresergebnis vor internen Leistungsbeziehungen (ordentliches Ergebnis und außerordentliches Ergebnis Nr. 24 und Nr. 27)</b>	<b>399.605</b>	<b>421.078</b>	<b>379.354</b>	<b>510.470</b>
<b>29</b>		<b>Erlöse der internen Leistungsbeziehungen</b>				
<b>30</b>		<b>Kosten der internen Leistungsbeziehungen</b>	<b>28.900</b>	<b>31.000</b>	<b>29.800</b>	<b>31.008</b>
	9600000	Kosten aus interner Leistungsverrechnung		31.000		
	9700000	Interne Leistungsverrechnung	28.900		29.800	31.008
<b>31</b>		<b>Ergebnis der internen Leistungsbeziehungen</b>	<b>28.900</b>	<b>31.000</b>	<b>29.800</b>	<b>31.008</b>
<b>32</b>		<b>Jahresergebnis nach internen Leistungsbeziehungen</b>	<b>428.505</b>	<b>452.078</b>	<b>409.154</b>	<b>541.478</b>

## Haushaltsplan Gemeinde Lohfelden

Teilergebnishaushalt  
Kostenstelle 10204000 Familienräume

Gemeinde Lohfelden

<b>Produktbereich</b>	10	Bauen und Wohnen
<b>Produktgruppe</b>	102	Grund- und Immobilienmanagement
<b>Produkt</b>	10204	Familienräume
<b>Kostenstelle</b>	10204000	Familienräume

Nr.	Konten	Bezeichnung Ordentliche Erträge	Ansatz 2021	Ansatz 2020	Ergebnis Jahresabschl. 2019	Ergebnis Jahresabschl. 2018
<b>01</b>	<b>50</b>	<b>Privatrechtliche Leistungsentgelte</b>	<b>-10.000</b>	<b>-14.500</b>	<b>-14.400</b>	<b>-10.542</b>
	5003000	Umsatzerlöse aus Überlassung Gebäude und Räume	-10.000	-14.500	-14.400	-10.542
<b>02</b>	<b>51</b>	<b>Öffentlich-rechtliche Leistungsentgelte</b>	<b>-400</b>	<b>-100</b>		<b>-50</b>
	5101000	öffentlich rechtliche Verwaltungsgebühren	-100	-100		-50
	5110000	öffentlich rechtliche Benutzungsgebühren	-300			
<b>03</b>	<b>548-549</b>	<b>Kostenersatzleistungen und -erstattungen</b>	<b>-2.639</b>	<b>-2.700</b>	<b>-2.700</b>	
	5487000	Kostenerstattungen von priv. Unternehmen		-100	-100	
	5488000	Kostenerstattungen von übrigen Bereichen	-2.639	-2.600	-2.600	
<b>04</b>	<b>52</b>	<b>Bestandsveränderungen und aktivierte Eigenleistungen</b>				
<b>05</b>	<b>55</b>	<b>Steuern und steuerähnliche Erträge einschl. Erträge aus gesetzlichen Umlagen</b>				
<b>06</b>	<b>547</b>	<b>Erträge aus Transferleistungen</b>				
<b>07</b>	<b>540-543</b>	<b>Erträge aus Zuweisungen und Zuschüssen für lfd. Zwecke und allgemeine Umlagen</b>				
<b>08</b>	<b>546</b>	<b>Erträge aus der Auflösung von Sonderposten aus Investitionszuweisungen, -zuschüssen und Investitionsbeiträgen</b>				
<b>09</b>	<b>53</b>	<b>Sonstige ordentliche Erträge</b>	<b>-1.505</b>	<b>-2.600</b>	<b>-2.600</b>	<b>-251</b>
	5300100	Nebenerlöse aus Vermietung und Verpachtung	-200			
	5330000	Erträge aus Schadensersatzleistungen	-1.000	-2.300	-2.300	-251
	5399000	andere sonstige betriebliche Erträge	-305	-300	-300	
<b>10</b>		<b>Summe der ordentlichen Erträge (Nr. 1 bis 9) Ordentliche Aufwendungen</b>	<b>-14.544</b>	<b>-19.900</b>	<b>-19.700</b>	<b>-10.843</b>
<b>11</b>	<b>62, 63, 640-643, 647-649, 65</b>	<b>Personalaufwendungen</b>	<b>8.619</b>	<b>8.470</b>	<b>10.230</b>	<b>7.804</b>
	6201000	Entg. für geleist. Arbeitszeit (einschl. Zulagen)	7.183	7.034	8.296	6.269
	6401000	AG-Anteil zur Sozialvers. Entgeltbereich	1.436	1.406	1.704	1.509
	6590000	übrige sonstige Personalaufwendungen		30	230	26
<b>12</b>	<b>644-646</b>	<b>Versorgungsaufwendungen</b>	<b>431</b>	<b>422</b>	<b>497</b>	<b>248</b>
	6451000	Auf. an Verso. kassen f tarifl. Beschäftigte	431	422	497	248
<b>13</b>	<b>60, 61, 67-69</b>	<b>Aufwendungen für Sach- und Dienstleistungen</b>	<b>43.700</b>	<b>40.450</b>	<b>30.800</b>	<b>21.452</b>
	6010100	Aufw. für Büromat. u. Drucks. d. Verw. u. ähnl. Ei			100	
	6020000	Hilfsstoffe	100	100	100	
	6030200	Praxis- u. Laborbedarf, Arzneimittel	100	100	100	
	6051000	Strom	2.500	2.500	4.000	508
	6052000	Gas	6.000	6.000	6.000	6.194
	6054000	Heizöl	3.000	3.000	3.000	4.197
	6056000	Wasser	500	500	500	439
	6057000	Abwasser	1.000	1.000	1.000	550
	6061000	Materialaufw. für Gebäude u. Außenanlagen	300	300	300	
	6063000	Materialaufw. für Einrichtungen und Ausstattungen	500	500	1.400	2.270
	6081000	Reinigungsmaterial	500	500	200	425
	6089000	übriger sonstiger Materialaufwand	300	500	500	99
	6161000	Instandh. Gebäude, Außenanl. (Bauunterhaltung)	8.500	4.000	4.000	1.995
	6163000	Instandh. von Einrichtungen und Ausstattungen	200	200	200	
	6166000	Wartungskosten	500	1.000	800	922
	6166010	Wartungskosten Geräte	500			

## Haushaltsplan Gemeinde Lohfelden

Teilergebnishaushalt  
Kostenstelle 10204000 Familienräume

Gemeinde Lohfelden

Nr.	Konten	Bezeichnung Ordentliche Erträge	Ansatz 2021	Ansatz 2020	Ergebnis Jahresabschl. 2019	Ergebnis Jahresabschl. 2018
	6173000	Fremdreinigung	7.500	8.500	7.000	2.059
	6179000	And. sonstige Aufwendungen für bezogene Leistungen	10.000	10.000		
	6730000	Gebühren	100	150		140
	6771000	Aufw. für Sachverst., Rechtsanwälte u. Gerichtskos				357
	6832000	Telefonkosten	700	700	700	614
	6900100	Beiträge f. Gebäudebezogene Versicherungen	900	900	900	653
	6993000	übrige sonstige betriebliche Aufwendungen				29
<b>14</b>	<b>66</b>	<b>Abschreibungen</b>	<b>16.373</b>	<b>16.558</b>	<b>16.558</b>	<b>17.003</b>
	6620000	Abschr. Gebäude u. -einr., SachAnlag., InfrStrktV	16.281	16.281	16.281	16.281
	6642000	Abschr. auf Betriebsausstattung	92	277	277	722
<b>15</b>	<b>71</b>	<b>Aufwendungen für Zuweisungen und Zuschüsse sowie besondere Finanzaufwendungen</b>				
<b>16</b>	<b>73</b>	<b>Steueraufwendungen einschl. Aufwendungen aus gesetzlichen Umlageverpflichtungen</b>				
<b>17</b>	<b>72</b>	<b>Transferaufwendungen</b>				
<b>18</b>	<b>70, 74, 76</b>	<b>Sonstige ordentliche Aufwendungen</b>				
<b>19</b>		<b>Summe der ordentlichen Aufwendungen (Nr. 11 bis 18)</b>	<b>69.123</b>	<b>65.900</b>	<b>58.085</b>	<b>46.507</b>
<b>20</b>		<b>Verwaltungsergebnis (Nr. 10 ./ Nr. 19)</b>	<b>54.579</b>	<b>46.000</b>	<b>38.385</b>	<b>35.664</b>
<b>21</b>	<b>56, 57</b>	<b>Finanzerträge</b>				
<b>22</b>	<b>77</b>	<b>Finanzaufwendungen</b>				
<b>23</b>		<b>Finanzergebnis (Nr. 21 bis Nr. 22)</b>				
<b>24</b>		<b>Ordentliches Ergebnis (Verwaltungsergebnis und Finanzergebnis Nr. 20 und Nr. 23)</b>	<b>54.579</b>	<b>46.000</b>	<b>38.385</b>	<b>35.664</b>
<b>25</b>	<b>59</b>	<b>Außerordentliche Erträge</b>				
<b>26</b>	<b>79</b>	<b>Außerordentliche Aufwendungen</b>				
<b>27</b>		<b>Außerordentliches Ergebnis (Nr. 25 ./ Nr. 26)</b>				
<b>28</b>		<b>Jahresergebnis vor internen Leistungsbeziehungen (ordentliches Ergebnis und außerordentliches Ergebnis Nr. 24 und Nr. 27)</b>	<b>54.579</b>	<b>46.000</b>	<b>38.385</b>	<b>35.664</b>
<b>29</b>		<b>Erlöse der internen Leistungsbeziehungen</b>				
<b>30</b>		<b>Kosten der internen Leistungsbeziehungen</b>	<b>15.800</b>	<b>16.600</b>	<b>18.700</b>	<b>16.649</b>
	9600000	Kosten aus interner Leistungsverrechnung		16.600		
	9700000	Interne Leistungsverrechnung	15.800		18.700	16.649
<b>31</b>		<b>Ergebnis der internen Leistungsbeziehungen</b>	<b>15.800</b>	<b>16.600</b>	<b>18.700</b>	<b>16.649</b>
<b>32</b>		<b>Jahresergebnis nach internen Leistungsbeziehungen</b>	<b>70.379</b>	<b>62.600</b>	<b>57.085</b>	<b>52.313</b>

## Haushaltsplan Gemeinde Lohfelden

Teilergebnishaushalt  
Kostenstelle 10205000 Grillanlage Herechenbach

Gemeinde Lohfelden

<b>Produktbereich</b>	10	Bauen und Wohnen
<b>Produktgruppe</b>	102	Grund- und Immobilienmanagement
<b>Produkt</b>	10205	Grillanlage Herechenbach
<b>Kostenstelle</b>	10205000	Grillanlage Herechenbach

Nr.	Konten	Bezeichnung Ordentliche Erträge	Ansatz 2021	Ansatz 2020	Ergebnis Jahresabschl. 2019	Ergebnis Jahresabschl. 2018
01	50	<b>Privatrechtliche Leistungsentgelte</b>				
02	51	<b>Öffentlich-rechtliche Leistungsentgelte</b>	<b>-4.263</b>	<b>-4.200</b>	<b>-4.320</b>	<b>-2.530</b>
	5110000	öffentlich rechtliche Benutzungsgebühren	-4.263	-4.200	-4.320	-2.530
03	548-549	<b>Kostenersatzleistungen und -erstattungen</b>	<b>-500</b>	<b>-600</b>	<b>-1.100</b>	
	5487000	Kostenerstattungen von priv Unternehmen		-100	-100	
	5488000	Kostenerstattungen von übrigen Bereichen	-500	-500	-1.000	
04	52	<b>Bestandsveränderungen und aktivierte Eigenleistungen</b>				
05	55	<b>Steuern und steuerähnliche Erträge einschl. Erträge aus gesetzlichen Umlagen</b>				
06	547	<b>Erträge aus Transferleistungen</b>				
07	540-543	<b>Erträge aus Zuweisungen und Zuschüssen für lfd. Zwecke und allgemeine Umlagen</b>				
08	546	<b>Erträge aus der Auflösung von Sonderposten aus Investitionszuweisungen, -zuschüssen und Investitionsbeiträgen</b>				
09	53	<b>Sonstige ordentliche Erträge</b>	<b>-500</b>	<b>-500</b>	<b>-550</b>	
	5330000	Erträge aus Schadensersatzleistungen	-500	-500	-500	
	5399000	andere sonstige betriebliche Erträge			-50	
10		<b>Summe der ordentlichen Erträge (Nr. 1 bis 9) Ordentliche Aufwendungen</b>	<b>-5.263</b>	<b>-5.300</b>	<b>-5.970</b>	<b>-2.530</b>
11	62, 63, 640-643, 647-649, 65	<b>Personalaufwendungen</b>				
12	644-646	<b>Versorgungsaufwendungen</b>				
13	60, 61, 67-69	<b>Aufwendungen für Sach- und Dienstleistungen</b>	<b>9.350</b>	<b>9.350</b>	<b>9.650</b>	<b>5.119</b>
	6030200	Praxis- u. Laborbedarf, Arzneimittel	100	100	100	179
	6051000	Strom	300	300	300	253
	6056000	Wasser	150	150	150	20
	6057000	Abwasser	200	200	200	10
	6081000	Reinigungsmaterial			100	
	6161000	Instandh. Gebäude, Außenanl. (Bauunterhaltung)	2.000	2.000	2.000	251
	6163000	Instandh. von Einrichtungen und Ausstattungen	300	300	300	
	6166000	Wartungskosten	100	100	200	54
	6171100	Müllabfuhrgebühren	1.500	1.500	1.500	
	6179000	And. sonstige Aufwendungen für bezogene Leistungen	4.500	4.500	4.500	4.197
	6730000	Gebühren	100	100	100	70
	6900100	Beiträge f. Gebäudebezogene Versicherungen	100	100	200	85
14	66	<b>Abschreibungen</b>	<b>239</b>	<b>239</b>	<b>239</b>	<b>239</b>
	6620000	Abschr. Gebäude u. -einr. , SachAnlag., InfrStrktV	239	239	239	239
15	71	<b>Aufwendungen für Zuweisungen und Zuschüsse sowie besondere Finanzaufwendungen</b>				
16	73	<b>Steueraufwendungen einschl. Aufwendungen aus gesetzlichen Umlageverpflichtungen</b>				
17	72	<b>Transferaufwendungen</b>				
18	70, 74, 76	<b>Sonstige ordentliche Aufwendungen</b>				
19		<b>Summe der ordentlichen Aufwendungen (Nr. 11 bis 18)</b>	<b>9.589</b>	<b>9.589</b>	<b>9.889</b>	<b>5.358</b>
20		<b>Verwaltungsergebnis (Nr. 10 ./ Nr. 19)</b>	<b>4.326</b>	<b>4.289</b>	<b>3.919</b>	<b>2.828</b>

## Haushaltsplan Gemeinde Lohfelden

**Teilergebnishaushalt  
Kostenstelle 10205000 Grillanlage Herechenbach**

Gemeinde Lohfelden

Nr.	Konten	Bezeichnung Ordentliche Erträge	Ansatz 2021	Ansatz 2020	Ergebnis Jahresabschl. 2019	Ergebnis Jahresabschl. 2018
21	56, 57	<b>Finanzerträge</b>				
22	77	<b>Finanzaufwendungen</b>				
23		<b>Finanzergebnis (Nr. 21 bis Nr. 22)</b>				
24		<b>Ordentliches Ergebnis (Verwaltungsergebnis und Finanzergebnis Nr. 20 und Nr. 23)</b>	<b>4.326</b>	<b>4.289</b>	<b>3.919</b>	<b>2.828</b>
25	59	<b>Außerordentliche Erträge</b>				
26	79	<b>Außerordentliche Aufwendungen</b>				
27		<b>Außerordentliches Ergebnis (Nr. 25 ./ Nr. 26)</b>				
28		<b>Jahresergebnis vor Internen Leistungsbeziehungen (ordentliches Ergebnis und außerordentliches Ergebnis Nr. 24 und Nr. 27)</b>	<b>4.326</b>	<b>4.289</b>	<b>3.919</b>	<b>2.828</b>
29		<b>Erlöse der Internen Leistungsbeziehungen</b>				
30		<b>Kosten der Internen Leistungsbeziehungen</b>	<b>5.400</b>	<b>8.500</b>	<b>8.000</b>	<b>8.499</b>
	9600000	Kosten aus interner Leistungsverrechnung		8.500		
	9700000	Interne Leistungsverrechnung	5.400		8.000	8.499
31		<b>Ergebnis der Internen Leistungsbeziehungen</b>	<b>5.400</b>	<b>8.500</b>	<b>8.000</b>	<b>8.499</b>
32		<b>Jahresergebnis nach Internen Leistungsbeziehungen</b>	<b>9.726</b>	<b>12.789</b>	<b>11.919</b>	<b>11.327</b>

## Haushaltsplan Gemeinde Lohfelden

Teilergebnishaushalt  
Kostenstelle 10206000 Gaststätten

Gemeinde Lohfelden

Produktbereich	10	Bauen und Wohnen
Produktgruppe	102	Grund- und Immobilienmanagement
Produkt	10206	Gaststätten
Kostenstelle	10206000	Gaststätten

Nr.	Konten	Bezeichnung Ordentliche Erträge	Ansatz 2021	Ansatz 2020	Ergebnis Jahresabschl. 2019	Ergebnis Jahresabschl. 2018
01	50	<b>Privatrechtliche Leistungsentgelte</b>	<b>-15.000</b>	<b>-15.000</b>	<b>-11.100</b>	<b>-14.217</b>
	5003000	Umsatzerlöse aus Überlassung Gebäude und Räume	-15.000	-15.000	-11.100	-14.217
02	51	<b>Öffentlich-rechtliche Leistungsentgelte</b>				
03	548-549	<b>Kostenersatzleistungen und -erstattungen</b>	<b>-200</b>	<b>-200</b>	<b>-200</b>	
	5487000	Kostenerstattungen von priv Unternehmen	-200	-200	-200	
04	52	<b>Bestandsveränderungen und aktivierte Eigenleistungen</b>				
05	55	<b>Steuern und steuerähnliche Erträge einschl. Erträge aus gesetzlichen Umlagen</b>				
06	547	<b>Erträge aus Transferleistungen</b>				
07	540-543	<b>Erträge aus Zuweisungen und Zuschüssen für lfd. Zwecke und allgemeine Umlagen</b>				
08	546	<b>Erträge aus der Auflösung von Sonderposten aus Investitionszuweisungen, -zuschüssen und Investitionsbeiträgen</b>				
09	53	<b>Sonstige ordentliche Erträge</b>	<b>-3.600</b>			
	5300100	Nebenerlöse aus Vermietung und Verpachtung	-3.600			
10		<b>Summe der ordentlichen Erträge (Nr. 1 bis 9) Ordentliche Aufwendungen</b>	<b>-18.800</b>	<b>-15.200</b>	<b>-11.300</b>	<b>-14.217</b>
11	62, 63, 640-643, 647-649, 65	<b>Personalaufwendungen</b>				
12	644-646	<b>Versorgungsaufwendungen</b>				
13	60, 61, 67-69	<b>Aufwendungen für Sach- und Dienstleistungen</b>	<b>8.100</b>	<b>7.700</b>	<b>7.600</b>	<b>4.655</b>
	6051000	Strom	200	200	200	53
	6054000	Heizöl	2.200	2.200	2.200	1.929
	6056000	Wasser	500	300	300	305
	6057000	Abwasser	800	800	800	580
	6061000	Materialaufw. für Gebäude u. Außenanlagen	300			
	6161000	Instandh. Gebäude, Außenanl. (Bauunterhaltung)	2.000	2.000	2.000	79
	6163000	Instandh. von Einrichtungen und Ausstattungen	1.000	1.000	1.000	707
	6166000	Wartungskosten	400	600	400	518
	6179000	And. sonstige Aufwendungen für bezogene Leistungen	100	100	100	
	6771000	Aufw. für Sachverst., Rechtsanwälte u. Gerichtskos			100	
	6772000	Aufw. für Steuerberatung & Wirtschaftsprüfung	100			139
	6900100	Beiträge f. Gebäudebezogene Versicherungen	500	500	500	346
14	66	<b>Abschreibungen</b>	<b>16.863</b>	<b>16.863</b>	<b>16.863</b>	<b>16.863</b>
	6620000	Abschr. Gebäude u. -einr., SachAnlag., InfrStrktV	16.265	16.265	16.265	16.265
	6642000	Abschr. auf Betriebsausstattung	598	598	598	598
15	71	<b>Aufwendungen für Zuweisungen und Zuschüsse sowie besondere Finanzaufwendungen</b>				<b>3.000</b>
	7128000	Zuschüsse für laufende Zwecke an übrige Bereiche				3.000
16	73	<b>Steueraufwendungen einschl. Aufwendungen aus gesetzlichen Umlageverpflichtungen</b>				
17	72	<b>Transferaufwendungen</b>				
18	70, 74, 76	<b>Sonstige ordentliche Aufwendungen</b>				
19		<b>Summe der ordentlichen Aufwendungen (Nr. 11 bis 18)</b>	<b>24.963</b>	<b>24.563</b>	<b>24.463</b>	<b>24.518</b>
20		<b>Verwaltungsergebnis (Nr. 10 ./ Nr. 19)</b>	<b>6.163</b>	<b>9.363</b>	<b>13.163</b>	<b>10.301</b>

## Haushaltsplan Gemeinde Lohfelden

**Teilergebnishaushalt  
Kostenstelle 10206000 Gaststätten**

Gemeinde Lohfelden

Nr.	Konten	Bezeichnung Ordentliche Erträge	Ansatz 2021	Ansatz 2020	Ergebnis Jahresabschl. 2019	Ergebnis Jahresabschl. 2018
21	56, 57	Finanzerträge				
22	77	Finanzaufwendungen				
23		Finanzergebnis (Nr. 21 bis Nr. 22)				
24		Ordentliches Ergebnis (Verwaltungsergebnis und Finanzergebnis Nr. 20 und Nr. 23)	6.163	9.363	13.163	10.301
25	59	Außerordentliche Erträge				
26	79	Außerordentliche Aufwendungen				
27		Außerordentliches Ergebnis (Nr. 25 ./ Nr. 26)				
28		Jahresergebnis vor Internen Leistungsbeziehungen (ordentliches Ergebnis und außerordentliches Ergebnis Nr. 24 und Nr. 27)	6.163	9.363	13.163	10.301
29		Erlöse der Internen Leistungsbeziehungen				
30		Kosten der Internen Leistungsbeziehungen	7.600	8.500	8.500	8.478
	9600000	Kosten aus interner Leistungsverrechnung		8.500		
	9700000	Interne Leistungsverrechnung	7.600		8.500	8.478
31		Ergebnis der Internen Leistungsbeziehungen	7.600	8.500	8.500	8.478
32		Jahresergebnis nach Internen Leistungsbeziehungen	13.763	17.863	21.663	18.779



## Haushaltsplan Gemeinde Lohfelden

Teilergebnishaushalt  
Kostenstelle 10207000 Kulturhalle

Gemeinde Lohfelden

<b>Produktbereich</b>	10	Bauen und Wohnen
<b>Produktgruppe</b>	102	Grund- und Immobilienmanagement
<b>Produkt</b>	10207	Kulturhalle
<b>Kostenstelle</b>	10207000	Kulturhalle

Nr.	Konten	Bezeichnung Ordentliche Erträge	Ansatz 2021	Ansatz 2020	Ergebnis Jahresabschl. 2019	Ergebnis Jahresabschl. 2018
01	50	<b>Privatrechtliche Leistungsentgelte</b>				
02	51	<b>Öffentlich-rechtliche Leistungsentgelte</b>				
03	548-549	<b>Kostenersatzleistungen und -erstattungen</b>	<b>-600</b>	<b>-600</b>	<b>-600</b>	
	5487000	Kostenerstattungen von priv Unternehmen	-500	-500	-500	
	5488000	Kostenerstattungen von übrigen Bereichen	-100	-100	-100	
04	52	<b>Bestandsveränderungen und aktivierte Eigenleistungen</b>				
05	55	<b>Steuern und steuerähnliche Erträge einschl. Erträge aus gesetzlichen Umlagen</b>				
06	547	<b>Erträge aus Transferleistungen</b>				
07	540-543	<b>Erträge aus Zuweisungen und Zuschüssen für lfd. Zwecke und allgemeine Umlagen</b>			<b>-12.000</b>	
	5410330	Zuweisungen Hessenkasse			-12.000	
08	546	<b>Erträge aus der Auflösung von Sonderposten aus Investitionszuweisungen, -zuschüssen und Investitionsbeiträgen</b>	<b>-1.065</b>	<b>-240</b>	<b>-240</b>	<b>-240</b>
	5460100	Erträge Auflös SOPO Invest vom öffentl Bereich	-1.065	-240	-240	-240
09	53	<b>Sonstige ordentliche Erträge</b>	<b>-2.000</b>	<b>-2.000</b>	<b>-3.150</b>	
	5330000	Erträge aus Schadensersatzleistungen	-1.000	-1.000	-2.100	
	5391000	Steuererstattungen	-1.000	-1.000	-1.000	
	5399000	andere sonstige betriebliche Erträge			-50	
10		<b>Summe der ordentlichen Erträge (Nr. 1 bis 9) Ordentliche Aufwendungen</b>	<b>-3.665</b>	<b>-2.840</b>	<b>-15.990</b>	<b>-240</b>
11	62, 63, 640-643, 647-649, 65	<b>Personalaufwendungen</b>	<b>16.017</b>	<b>15.715</b>	<b>15.418</b>	<b>14.487</b>
	6201000	Entg. für geleist. Arbeitszeit (einschl. Zulagen)	13.348	13.096	12.790	12.035
	6401000	AG-Anteil zur Sozialvers. Entgeltbereich	2.669	2.619	2.628	2.452
12	644-646	<b>Versorgungsaufwendungen</b>	<b>800</b>	<b>785</b>	<b>767</b>	<b>745</b>
	6451000	Auf. an Verso. kassen f tarifl. Beschäftigte	800	785	767	745
13	60, 61, 67-69	<b>Aufwendungen für Sach- und Dienstleistungen</b>	<b>28.400</b>	<b>27.600</b>	<b>50.900</b>	<b>20.799</b>
	6051000	Strom	1.000	2.000	2.000	272
	6052000	Gas	2.000	5.000	5.000	2.536
	6056000	Wasser	300	300	300	127
	6057000	Abwasser	1.200	1.500	1.500	843
	6061000	Materialaufw. für Gebäude u. Außenanlagen	100	100	100	92
	6063000	Materialaufw. für Einrichtungen und Ausstattungen	200	200	100	1.077
	6081000	Reinigungsmaterial			100	
	6089000	übriger sonstiger Materialaufwand	200	200	100	916
	6161000	Instandh. Gebäude, Außenanl. (Bauunterhaltung)	10.000	7.000	30.000	4.815
	6163000	Instandh. von Einrichtungen und Ausstattungen	500	500	500	
	6166000	Wartungskosten	250	500	600	445
	6166010	Wartungskosten Geräte	250			
	6171000	Aufwendungen für Fremdensorgung		100	100	
	6171100	Müllabfuhrgebühren	600	600	600	495
	6173000	Fremdreinigung	10.000	8.000	8.000	8.067
	6179000	And. sonstige Aufwendungen für bezogene Leistungen	100	100	100	
	6730000	Gebühren	300	100	100	70
	6771000	Aufw. für Sachverst., Rechtsanwälte u. Gerichtskos			300	

## Haushaltsplan Gemeinde Lohfelden

Teilergebnishaushalt  
Kostenstelle 10207000 Kulturhalle

Gemeinde Lohfelden

Nr.	Konten	Bezeichnung Ordentliche Erträge	Ansatz 2021	Ansatz 2020	Ergebnis Jahresabschl. 2019	Ergebnis Jahresabschl. 2018
	6900100	Beiträge f. Gebäudebezogene Versicherungen	1.400	1.400	1.400	1.043
<b>14</b>	<b>66</b>	<b>Abschreibungen</b>	<b>19.800</b>	<b>19.451</b>	<b>11.000</b>	<b>13.794</b>
	6620000	Abschr. Gebäude u. -einr., SachAnlag., InfrStrktV	19.707	19.358	11.000	13.700
	6650000	Abschreibung geringwertige Wirtschaftsgüter (GWG)	93	93		93
<b>15</b>	<b>71</b>	<b>Aufwendungen für Zuweisungen und Zuschüsse sowie besondere Finanzaufwendungen</b>				
<b>16</b>	<b>73</b>	<b>Steueraufwendungen einschl. Aufwendungen aus gesetzlichen Umlageverpflichtungen</b>				
<b>17</b>	<b>72</b>	<b>Transferaufwendungen</b>				
<b>18</b>	<b>70, 74, 76</b>	<b>Sonstige ordentliche Aufwendungen</b>			<b>300</b>	
	7020000	Grundsteuer			300	
<b>19</b>		<b>Summe der ordentlichen Aufwendungen (Nr. 11 bis 18)</b>	<b>65.017</b>	<b>63.551</b>	<b>78.385</b>	<b>49.825</b>
<b>20</b>		<b>Verwaltungsergebnis (Nr. 10 ./i. Nr. 19)</b>	<b>61.352</b>	<b>60.711</b>	<b>62.395</b>	<b>49.585</b>
<b>21</b>	<b>56, 57</b>	<b>Finanzerträge</b>				
<b>22</b>	<b>77</b>	<b>Finanzaufwendungen</b>				
<b>23</b>		<b>Finanzergebnis (Nr. 21 bis Nr. 22)</b>				
<b>24</b>		<b>Ordentliches Ergebnis (Verwaltungsergebnis und Finanzergebnis Nr. 20 und Nr. 23)</b>	<b>61.352</b>	<b>60.711</b>	<b>62.395</b>	<b>49.585</b>
<b>25</b>	<b>59</b>	<b>Außerordentliche Erträge</b>				
<b>26</b>	<b>79</b>	<b>Außerordentliche Aufwendungen</b>				
<b>27</b>		<b>Außerordentliches Ergebnis (Nr. 25 ./i. Nr. 26)</b>				
<b>28</b>		<b>Jahresergebnis vor Internen Leistungsbeziehungen (ordentliches Ergebnis und außerordentliches Ergebnis Nr. 24 und Nr. 27)</b>	<b>61.352</b>	<b>60.711</b>	<b>62.395</b>	<b>49.585</b>
<b>29</b>		<b>Erlöse der internen Leistungsbeziehungen</b>				
<b>30</b>		<b>Kosten der internen Leistungsbeziehungen</b>	<b>12.300</b>	<b>16.200</b>	<b>11.300</b>	<b>16.237</b>
	9600000	Kosten aus interner Leistungsverrechnung		16.200		
	9700000	Interne Leistungsverrechnung	12.300		11.300	16.237
<b>31</b>		<b>Ergebnis der Internen Leistungsbeziehungen</b>	<b>12.300</b>	<b>16.200</b>	<b>11.300</b>	<b>16.237</b>
<b>32</b>		<b>Jahresergebnis nach Internen Leistungsbeziehungen</b>	<b>73.652</b>	<b>76.911</b>	<b>73.695</b>	<b>65.822</b>

## Haushaltsplan Gemeinde Lohfelden

Teilergebnishaushalt Kostenstelle 10208000 Musikschule						
Gemeinde Lohfelden						
<b>Produktbereich</b>	10	Bauen und Wohnen				
<b>Produktgruppe</b>	102	Grund- und Immobilienmanagement				
<b>Produkt</b>	10208	Musikschule				
<b>Kostenstelle</b>	10208000	Musikschule				
Nr.	Konten	Bezeichnung Ordentliche Erträge	Ansatz 2021	Ansatz 2020	Ergebnis Jahresabschl. 2019	Ergebnis Jahresabschl. 2018
01	50	<b>Privatrechtliche Leistungsentgelte</b>	-5.500	-5.500	-5.500	-3.000
	5003000	Umsatzerlöse aus Überlassung Gebäude und Räume	-5.500	-5.500	-5.500	-3.000
02	51	<b>Öffentlich-rechtliche Leistungsentgelte</b>				
03	548-549	<b>Kostenersatzleistungen und -erstattungen</b>	-2.305	-3.800	-3.800	
	5487000	Kostenerstattungen von priv Unternehmen	-305	-300	-300	
	5488000	Kostenerstattungen von übrigen Bereichen	-2.000	-3.500	-3.500	
04	52	<b>Bestandsveränderungen und aktivierte Eigenleistungen</b>				
05	55	<b>Steuern und steuerähnliche Erträge einschl. Erträge aus gesetzlichen Umlagen</b>				
06	547	<b>Erträge aus Transferleistungen</b>				
07	540-543	<b>Erträge aus Zuweisungen und Zuschüssen für lfd. Zwecke und allgemeine Umlagen</b>				
08	546	<b>Erträge aus der Auflösung von Sonderposten aus Investitionszuweisungen, -zuschüssen und Investitionsbeiträgen</b>	-1.419	-1.419	-1.419	-1.419
	5460100	Erträge Auflös SOPO Invest vom öffentl Bereich	-1.419	-1.419	-1.419	-1.419
09	53	<b>Sonstige ordentliche Erträge</b>	-2.500	-500		-138
	5300100	Nebenerlöse aus Vermietung und Verpachtung	-2.500	-500		-138
10		<b>Summe der ordentlichen Erträge (Nr. 1 bis 9) Ordentliche Aufwendungen</b>	<b>-11.724</b>	<b>-11.219</b>	<b>-10.719</b>	<b>-4.556</b>
11	62, 63, 640-643, 647-649, 65	<b>Personalaufwendungen</b>				
12	644-646	<b>Versorgungsaufwendungen</b>				
13	60, 61, 67-69	<b>Aufwendungen für Sach- und Dienstleistungen</b>	<b>45.606</b>	<b>9.500</b>	<b>36.200</b>	<b>8.887</b>
	6051000	Strom	1.500	1.000	1.000	865
	6054000	Heizöl	4.000	3.600	3.600	2.885
	6056000	Wasser	100	100	100	95
	6057000	Abwasser	300	300	300	192
	6063000	Materialaufw. für Einrichtungen und Ausstattungen				493
	6161000	Instandh. Gebäude, Außenanl. (Bauunterhaltung)	36.500	3.000	30.000	3.504
	6163000	Instandh. von Einrichtungen und Ausstattungen	100	100	100	
	6166000	Wartungskosten	2.000	800	300	348
	6171100	Müllabfuhrgebühren	200	200	200	160
	6179000	And. sonstige Aufwendungen für bezogene Leistungen			100	
	6771000	Aufw. für Sachverst., Rechtsanwälte u. Gerichtskosten	500			
	6900100	Beiträge f. Gebäudebezogene Versicherungen	406	400	500	346
14	66	<b>Abschreibungen</b>	<b>9.055</b>	<b>3.038</b>	<b>3.038</b>	<b>3.038</b>
	6615000	Abschr. aktivierte Investzuw., -zuschüsse u. -beitr	6.017			
	6620000	Abschr. Gebäude u. -einr., SachAnlag., InfrStrktV	3.038	3.038	3.038	3.038
15	71	<b>Aufwendungen für Zuweisungen und Zuschüsse sowie besondere Finanzaufwendungen</b>				
16	73	<b>Steueraufwendungen einschl. Aufwendungen aus gesetzlichen Umlageverpflichtungen</b>				
17	72	<b>Transferaufwendungen</b>				
18	70, 74, 76	<b>Sonstige ordentliche Aufwendungen</b>				
19		<b>Summe der ordentlichen Aufwendungen (Nr. 11 bis 18)</b>	<b>54.661</b>	<b>12.538</b>	<b>39.238</b>	<b>11.925</b>
20		<b>Verwaltungsergebnis (Nr. 10 ./ Nr. 19)</b>	<b>42.937</b>	<b>1.319</b>	<b>28.519</b>	<b>7.369</b>

## Haushaltsplan Gemeinde Lohfelden

**Teilergebnishaushalt  
Kostenstelle 10208000 Musikschule**

Gemeinde Lohfelden

Nr.	Konten	Bezeichnung Ordentliche Erträge	Ansatz 2021	Ansatz 2020	Ergebnis Jahresabschl. 2019	Ergebnis Jahresabschl. 2018
21	56, 57	Finanzerträge				
22	77	Finanzaufwendungen				
23		Finanzergebnis (Nr. 21 bis Nr. 22)				
24		Ordentliches Ergebnis (Verwaltungsergebnis und Finanzergebnis Nr. 20 und Nr. 23)	42.937	1.319	28.519	7.369
25	59	Außerordentliche Erträge				
26	79	Außerordentliche Aufwendungen				
27		Außerordentliches Ergebnis (Nr. 25 ./ Nr. 26)				
28		Jahresergebnis vor Internen Leistungsbeziehungen (ordentliches Ergebnis und außerordentliches Ergebnis Nr. 24 und Nr. 27)	42.937	1.319	28.519	7.369
29		Erlöse der Internen Leistungsbeziehungen				
30		Kosten der Internen Leistungsbeziehungen	3.800	4.200	4.200	4.239
	9600000	Kosten aus interner Leistungsverrechnung		4.200		
	9700000	Interne Leistungsverrechnung	3.800		4.200	4.239
31		Ergebnis der Internen Leistungsbeziehungen	3.800	4.200	4.200	4.239
32		Jahresergebnis nach Internen Leistungsbeziehungen	46.737	5.519	32.719	11.608

## Haushaltsplan Gemeinde Lohfelden

Teilergebnishaushalt  
Kostenstelle 10209000 VHS-Gebäude

Gemeinde Lohfelden

<b>Produktbereich</b>	10	Bauen und Wohnen
<b>Produktgruppe</b>	102	Grund- und Immobilienmanagement
<b>Produkt</b>	10209	VHS-Gebäude
<b>Kostenstelle</b>	10209000	VHS-Gebäude

Nr.	Konten	Bezeichnung Ordentliche Erträge	Ansatz 2021	Ansatz 2020	Ergebnis Jahresabschl. 2019	Ergebnis Jahresabschl. 2018
<b>01</b>	<b>50</b>	<b>Privatrechtliche Leistungsentgelte</b>	<b>-12.300</b>	<b>-12.300</b>	<b>-12.300</b>	<b>-12.276</b>
	5003000	Umsatzerlöse aus Überlassung Gebäude und Räume	-12.300	-12.300	-12.300	-12.276
<b>02</b>	<b>51</b>	<b>Öffentlich-rechtliche Leistungsentgelte</b>				
<b>03</b>	<b>548-549</b>	<b>Kostenersatzleistungen und -erstattungen</b>	<b>-200</b>	<b>-300</b>	<b>-300</b>	
	5485000	Kostenerstattungen von verb Unternehmen, SV u. Bet.		-100	-100	
	5487000	Kostenerstattungen von priv Unternehmen	-200	-200	-200	
<b>04</b>	<b>52</b>	<b>Bestandsveränderungen und aktivierte Eigenleistungen</b>				
<b>05</b>	<b>55</b>	<b>Steuern und steuerähnliche Erträge einschl. Erträge aus gesetzlichen Umlagen</b>				
<b>06</b>	<b>547</b>	<b>Erträge aus Transferleistungen</b>				
<b>07</b>	<b>540-543</b>	<b>Erträge aus Zuweisungen und Zuschüssen für lfd. Zwecke und allgemeine Umlagen</b>				
<b>08</b>	<b>546</b>	<b>Erträge aus der Auflösung von Sonderposten aus Investitionszuweisungen, -zuschüssen und Investitionsbeiträgen</b>				
<b>09</b>	<b>53</b>	<b>Sonstige ordentliche Erträge</b>	<b>-8.400</b>	<b>-7.500</b>	<b>-7.500</b>	<b>-7.744</b>
	5300100	Nebenerlöse aus Vermietung und Verpachtung	-8.400	-7.500	-7.500	-7.744
<b>10</b>		<b>Summe der ordentlichen Erträge (Nr. 1 bis 9) Ordentliche Aufwendungen</b>	<b>-20.900</b>	<b>-20.100</b>	<b>-20.100</b>	<b>-20.020</b>
<b>11</b>	<b>62, 63, 640-643, 647-649, 65</b>	<b>Personalaufwendungen</b>				
<b>12</b>	<b>644-646</b>	<b>Versorgungsaufwendungen</b>				
<b>13</b>	<b>60, 61, 67-69</b>	<b>Aufwendungen für Sach- und Dienstleistungen</b>	<b>19.300</b>	<b>12.250</b>	<b>18.700</b>	<b>9.776</b>
	6051000	Strom	1.500	1.500	1.500	802
	6054000	Heizöl	2.000	2.000	2.300	2.087
	6056000	Wasser	100	100	100	49
	6057000	Abwasser	250	300	300	141
	6063000	Materialaufw. für Einrichtungen und Ausstattungen	100	100	50	
	6089000	übriger sonstiger Materialaufwand	100	50	50	
	6161000	Instandh. Gebäude, Außenanl. (Bauunterhaltung)	10.000	3.000	9.000	2.096
	6163000	Instandh. von Einrichtungen und Ausstattungen	250	500	500	
	6166000	Wartungskosten	4.500	4.500	3.500	4.423
	6171100	Müllabfuhrgebühren	200	200	200	178
	6179000	And. sonstige Aufwendungen für bezogene Leistungen			300	
	6730000	Gebühren			100	
	6771000	Aufw. für Sachverst., Rechtsanwälte u. Gerichtskosten	300			
	6900100	Beiträge f. Gebäudebezogene Versicherungen			800	
<b>14</b>	<b>66</b>	<b>Abschreibungen</b>				
<b>15</b>	<b>71</b>	<b>Aufwendungen für Zuweisungen und Zuschüsse sowie besondere Finanzaufwendungen</b>				
<b>16</b>	<b>73</b>	<b>Steueraufwendungen einschl. Aufwendungen aus gesetzlichen Umlageverpflichtungen</b>				
<b>17</b>	<b>72</b>	<b>Transferaufwendungen</b>				
<b>18</b>	<b>70, 74, 76</b>	<b>Sonstige ordentliche Aufwendungen</b>				
<b>19</b>		<b>Summe der ordentlichen Aufwendungen (Nr. 11 bis 18)</b>	<b>19.300</b>	<b>12.250</b>	<b>18.700</b>	<b>9.776</b>
<b>20</b>		<b>Verwaltungsergebnis (Nr. 10 ./ Nr. 19)</b>	<b>-1.600</b>	<b>-7.850</b>	<b>-1.400</b>	<b>-10.244</b>

## Haushaltsplan Gemeinde Lohfelden

**Teilergebnishaushalt  
Kostenstelle 10209000 VHS-Gebäude**

Gemeinde Lohfelden

Nr.	Konten	Bezeichnung Ordentliche Erträge	Ansatz 2021	Ansatz 2020	Ergebnis Jahresabschl. 2019	Ergebnis Jahresabschl. 2018
21	56, 57	Finanzerträge				
22	77	Finanzaufwendungen				
23		Finanzergebnis (Nr. 21 bis Nr. 22)				
24		Ordentliches Ergebnis (Verwaltungsergebnis und Finanzergebnis Nr. 20 und Nr. 23)	-1.600	-7.850	-1.400	-10.244
25	59	Außerordentliche Erträge				
26	79	Außerordentliche Aufwendungen				
27		Außerordentliches Ergebnis (Nr. 25 ./ Nr. 26)				
28		Jahresergebnis vor Internen Leistungsbeziehungen (ordentliches Ergebnis und außerordentliches Ergebnis Nr. 24 und Nr. 27)	-1.600	-7.850	-1.400	-10.244
29		Erlöse der Internen Leistungsbeziehungen				
30		Kosten der Internen Leistungsbeziehungen	7.600	4.300	4.500	4.348
	9600000	Kosten aus interner Leistungsverrechnung		4.300		
	9700000	Interne Leistungsverrechnung	7.600		4.500	4.348
31		Ergebnis der Internen Leistungsbeziehungen	7.600	4.300	4.500	4.348
32		Jahresergebnis nach Internen Leistungsbeziehungen	6.000	-3.550	3.100	-5.896

## Haushaltsplan Gemeinde Lohfelden

Teilergebnishaushalt  
Kostenstelle 10210000 Richterhallen

Gemeinde Lohfelden

Produktbereich	10	Bauen und Wohnen
Produktgruppe	102	Grund- und Immobilienmanagement
Produkt	10210	Richterhallen
Kostenstelle	10210000	Richterhallen

Nr.	Konten	Bezeichnung Ordentliche Erträge	Ansatz 2021	Ansatz 2020	Ergebnis Jahresabschl. 2019	Ergebnis Jahresabschl. 2018
01	50	Privatrechtliche Leistungsentgelte				
02	51	Öffentlich-rechtliche Leistungsentgelte				
03	548-549	Kostenersatzleistungen und -erstattungen				
04	52	Bestandsveränderungen und aktivierte Eigenleistungen				
05	55	Steuern und steuerähnliche Erträge einschl. Erträge aus gesetzlichen Umlagen				
06	547	Erträge aus Transferleistungen				
07	540-543	Erträge aus Zuweisungen und Zuschüssen für lfd. Zwecke und allgemeine Umlagen				
08	546	Erträge aus der Auflösung von Sonderposten aus Investitionszuweisungen, -zuschüssen und Investitionsbeiträgen				
09	53	Sonstige ordentliche Erträge				
10		Summe der ordentlichen Erträge (Nr. 1 bis 9) Ordentliche Aufwendungen				
11	62, 63, 640-643, 647-649, 65	Personalaufwendungen				
12	644-646	Versorgungsaufwendungen				
13	60, 61, 67-69	Aufwendungen für Sach- und Dienstleistungen				
14	66	Abschreibungen				
15	71	Aufwendungen für Zuweisungen und Zuschüsse sowie besondere Finanzaufwendungen				
16	73	Steueraufwendungen einschl. Aufwendungen aus gesetzlichen Umlageverpflichtungen				
17	72	Transferaufwendungen				
18	70, 74, 76	Sonstige ordentliche Aufwendungen				
19		Summe der ordentlichen Aufwendungen (Nr. 11 bis 18)				
20		Verwaltungsergebnis (Nr. 10 ./ Nr. 19)				
21	56, 57	Finanzerträge				
22	77	Finanzaufwendungen				
23		Finanzergebnis (Nr. 21 bis Nr. 22)				
24		Ordentliches Ergebnis (Verwaltungsergebnis und Finanzergebnis Nr. 20 und Nr. 23)				
25	59	Außerordentliche Erträge				
26	79	Außerordentliche Aufwendungen				
27		Außerordentliches Ergebnis (Nr. 25 ./ Nr. 26)				
28		Jahresergebnis vor internen Leistungsbeziehungen (ordentliches Ergebnis und außerordentliches Ergebnis Nr. 24 und Nr. 27)				
29		Erlöse der internen Leistungsbeziehungen				
30		Kosten der internen Leistungsbeziehungen				
31		Ergebnis der internen Leistungsbeziehungen				
32		Jahresergebnis nach internen Leistungsbeziehungen				

## Haushaltsplan Gemeinde Lohfelden

Teilergebnishaushalt  
Kostenstelle 10211000 Lebensmittelmarkt Vollmarshausen

Gemeinde Lohfelden

Produktbereich	10	Bauen und Wohnen
Produktgruppe	102	Grund- und Immobilienmanagement
Produkt	10211	Lebensmittelmarkt Vollmarshausen
Kostenstelle	10211000	Lebensmittelmarkt Vollmarshausen

Nr.	Konten	Bezeichnung Ordentliche Erträge	Ansatz 2021	Ansatz 2020	Ergebnis Jahresabschl. 2019	Ergebnis Jahresabschl. 2018
01	50	Privatrechtliche Leistungsentgelte				
02	51	Öffentlich-rechtliche Leistungsentgelte				
03	548-549	Kostenersatzleistungen und -erstattungen				
04	52	Bestandsveränderungen und aktivierte Eigenleistungen				
05	55	Steuern und steuerähnliche Erträge einschl. Erträge aus gesetzlichen Umlagen				
06	547	Erträge aus Transferleistungen				
07	540-543	Erträge aus Zuweisungen und Zuschüssen für lfd. Zwecke und allgemeine Umlagen				
08	546	Erträge aus der Auflösung von Sonderposten aus Investitionszuweisungen, -zuschüssen und Investitionsbeiträgen				
09	53	Sonstige ordentliche Erträge				
10		Summe der ordentlichen Erträge (Nr. 1 bis 9) Ordentliche Aufwendungen				
11	62, 63, 640-643, 647-649, 65	Personalaufwendungen				
12	644-646	Versorgungsaufwendungen				
13	60, 61, 67-69	Aufwendungen für Sach- und Dienstleistungen				
14	66	Abschreibungen				
15	71	Aufwendungen für Zuweisungen und Zuschüsse sowie besondere Finanzaufwendungen				
16	73	Steueraufwendungen einschl. Aufwendungen aus gesetzlichen Umlageverpflichtungen				
17	72	Transferaufwendungen				
18	70, 74, 76	Sonstige ordentliche Aufwendungen				
19		Summe der ordentlichen Aufwendungen (Nr. 11 bis 18)				
20		Verwaltungsergebnis (Nr. 10 ./ Nr. 19)				
21	56, 57	Finanzerträge				
22	77	Finanzaufwendungen				
23		Finanzergebnis (Nr. 21 bis Nr. 22)				
24		Ordentliches Ergebnis (Verwaltungsergebnis und Finanzergebnis Nr. 20 und Nr. 23)				
25	59	Außerordentliche Erträge				
26	79	Außerordentliche Aufwendungen				
27		Außerordentliches Ergebnis (Nr. 25 ./ Nr. 26)				
28		Jahresergebnis vor internen Leistungsbeziehungen (ordentliches Ergebnis und außerordentliches Ergebnis Nr. 24 und Nr. 27)				
29		Erlöse der internen Leistungsbeziehungen				
30		Kosten der internen Leistungsbeziehungen				
31		Ergebnis der internen Leistungsbeziehungen				
32		Jahresergebnis nach internen Leistungsbeziehungen				



## Haushaltsplan Gemeinde Lohfelden

Teilergebnishaushalt Kostenstelle 10212000 Pachtländereien						
Gemeinde Lohfelden						
<b>Produktbereich</b>	10	Bauen und Wohnen				
<b>Produktgruppe</b>	102	Grund- und Immobilienmanagement				
<b>Produkt</b>	10212	Pachtländereien				
<b>Kostenstelle</b>	10212000	Pachtländereien				
Nr.	Konten	Bezeichnung Ordentliche Erträge	Ansatz 2021	Ansatz 2020	Ergebnis Jahresabschl. 2019	Ergebnis Jahresabschl. 2018
01	50	<b>Privatrechtliche Leistungsentgelte</b>	-95.000	-95.000	-96.700	-87.987
	5003000	Umsatzerlöse aus Überlassung Gebäude und Räume	-95.000	-95.000	-95.000	-86.370
	5003010	Pachterlöse Lina-Morgenstern-Straße 29-37			-1.700	-1.617
02	51	<b>Öffentlich-rechtliche Leistungsentgelte</b>				
03	548-549	<b>Kostenersatzleistungen und -erstattungen</b>			-100	
	5488000	Kostenerstattungen von übrigen Bereichen			-100	
04	52	<b>Bestandsveränderungen und aktivierte Eigenleistungen</b>				
05	55	<b>Steuern und steuerähnliche Erträge einschl. Erträge aus gesetzlichen Umlagen</b>				
06	547	<b>Erträge aus Transferleistungen</b>				
07	540-543	<b>Erträge aus Zuweisungen und Zuschüssen für lfd. Zwecke und allgemeine Umlagen</b>				
08	546	<b>Erträge aus der Auflösung von Sonderposten aus Investitionszuweisungen, -zuschüssen und Investitionsbeiträgen</b>				
09	53	<b>Sonstige ordentliche Erträge</b>				
10		<b>Summe der ordentlichen Erträge (Nr. 1 bis 9) Ordentliche Aufwendungen</b>	-95.000	-95.000	-96.800	-87.987
11	62, 63, 640-643, 647-649, 65	<b>Personalaufwendungen</b>				
12	644-646	<b>Versorgungsaufwendungen</b>				
13	60, 61, 67-69	<b>Aufwendungen für Sach- und Dienstleistungen</b>	500	600	600	12
	6161000	Instandh. Gebäude, Außenanl. (Bauunterhaltung)	500	600	600	
	6701000	Mieten, Pachten, Erbbauzinsen				12
14	66	<b>Abschreibungen</b>				
15	71	<b>Aufwendungen für Zuweisungen und Zuschüsse sowie besondere Finanzaufwendungen</b>				
16	73	<b>Steueraufwendungen einschl. Aufwendungen aus gesetzlichen Umlageverpflichtungen</b>				
17	72	<b>Transferaufwendungen</b>				
18	70, 74, 76	<b>Sonstige ordentliche Aufwendungen</b>	8.000	8.000	8.000	8.154
	7020000	Grundsteuer	8.000	8.000	8.000	8.154
19		<b>Summe der ordentlichen Aufwendungen (Nr. 11 bis 18)</b>	8.500	8.600	8.600	8.166
20		<b>Verwaltungsergebnis (Nr. 10 ./ Nr. 19)</b>	-86.500	-86.400	-88.200	-79.821
21	56, 57	<b>Finanzerträge</b>				
22	77	<b>Finanzaufwendungen</b>				
23		<b>Finanzergebnis (Nr. 21 bis Nr. 22)</b>				
24		<b>Ordentliches Ergebnis (Verwaltungsergebnis und Finanzergebnis Nr. 20 und Nr. 23)</b>	-86.500	-86.400	-88.200	-79.821
25	59	<b>Außerordentliche Erträge</b>				-74.297
	5910000	Ertr. aus der Veräuß.von Grundstücken und Gebäuden				-74.297
26	79	<b>Außerordentliche Aufwendungen</b>				
27		<b>Außerordentliches Ergebnis (Nr. 25 ./ Nr. 26)</b>				-74.297
28		<b>Jahresergebnis vor Internen Leistungsbeziehungen (ordentliches Ergebnis und außerordentliches Ergebnis Nr. 24 und Nr. 27)</b>	-86.500	-86.400	-88.200	-154.118
29		<b>Erlöse der Internen Leistungsbeziehungen</b>				

## Haushaltsplan Gemeinde Lohfelden

**Teilergebnishaushalt  
Kostenstelle 10212000 Pachtländereien**

Gemeinde Lohfelden

Nr.	Konten	Bezeichnung Ordentliche Erträge	Ansatz 2021	Ansatz 2020	Ergebnis Jahresabschl. 2019	Ergebnis Jahresabschl. 2018
<b>30</b>		<b>Kosten der Internen Leistungsbeziehungen</b>	<b>8.000</b>	<b>9.000</b>	<b>9.200</b>	<b>9.023</b>
	9600000	Kosten aus interner Leistungsverrechnung		9.000		
	9700000	Interne Leistungsverrechnung	8.000		9.200	9.023
<b>31</b>		<b>Ergebnis der Internen Leistungsbeziehungen</b>	<b>8.000</b>	<b>9.000</b>	<b>9.200</b>	<b>9.023</b>
<b>32</b>		<b>Jahresergebnis nach Internen Leistungsbeziehungen</b>	<b>-78.500</b>	<b>-77.400</b>	<b>-79.000</b>	<b>-145.095</b>

## Haushaltsplan Gemeinde Lohfelden

**Teilergebnishaushalt  
Kostenstelle 10213000 Kita Gebäude Vollmarshausen - Vorkostenstelle -**

Gemeinde Lohfelden

<b>Produktbereich</b>	10	Bauen und Wohnen
<b>Produktgruppe</b>	102	Grund- und Immobilienmanagement
<b>Produkt</b>	10213	Kita Gebäude Vollmarshausen - Vorkostenstelle -
<b>Kostenstelle</b>	10213000	Kita Gebäude Vollmarshausen - Vorkostenstelle -

Nr.	Konten	Bezeichnung Ordentliche Erträge	Ansatz 2021	Ansatz 2020	Ergebnis Jahresabschl. 2019	Ergebnis Jahresabschl. 2018
01	50	<b>Privatrechtliche Leistungsentgelte</b>				
02	51	<b>Öffentlich-rechtliche Leistungsentgelte</b>				
03	548-549	<b>Kostenersatzleistungen und -erstattungen</b>				
04	52	<b>Bestandsveränderungen und aktivierte Eigenleistungen</b>				
05	55	<b>Steuern und steuerähnliche Erträge einschl. Erträge aus gesetzlichen Umlagen</b>				
06	547	<b>Erträge aus Transferleistungen</b>				
07	540-543	<b>Erträge aus Zuweisungen und Zuschüssen für lfd. Zwecke und allgemeine Umlagen</b>				
08	546	<b>Erträge aus der Auflösung von Sonderposten aus Investitionszuweisungen, -zuschüssen und Investitionsbeiträgen</b>	-5.473	-5.473		-1.824
	5460100	Erträge Auflös SOPO Invest vom öffentl Bereich	-5.473	-5.473		-1.824
09	53	<b>Sonstige ordentliche Erträge</b>				
10		<b>Summe der ordentlichen Erträge (Nr. 1 bis 9) Ordentliche Aufwendungen</b>	<b>-5.473</b>	<b>-5.473</b>		<b>-1.824</b>
11	62, 63, 640-643, 647-649, 65	<b>Personalaufwendungen</b>				
12	644-646	<b>Versorgungsaufwendungen</b>				
13	60, 61, 67-69	<b>Aufwendungen für Sach- und Dienstleistungen</b>	<b>53.650</b>	<b>42.950</b>	<b>43.450</b>	<b>28.999</b>
	6051000	Strom	4.500	4.000	2.300	3.888
	6054000	Heizöl	5.000	7.000	7.000	7.160
	6056000	Wasser	750	750	750	551
	6057000	Abwasser	1.000	1.000	1.000	759
	6061000	Materialaufw. für Gebäude u. Außenanlagen	100	100	500	111
	6063000	Materialaufw. für Einrichtungen und Ausstattungen	500	200	250	194
	6081000	Reinigungsmaterial	500	500	1.000	64
	6089000	übriger sonstiger Materialaufwand	200	200	250	
	6139000	sonstige weitere Fremdleistungen	250	500	1.000	
	6161000	Instandh. Gebäude, Außenanl. (Bauunterhaltung)	35.000	24.000	24.000	11.906
	6163000	Instandh. von Einrichtungen und Ausstattungen	500	500	500	575
	6166000	Wartungskosten	750	800	800	1.006
	6171000	Aufwendungen für Fremdensorgung	500	500	1.000	
	6171100	Müllabfuhrgebühren	2.500	1.600	1.600	1.484
	6173000	Fremdreinigung	500	500	500	461
	6710000	Leasing	250			
	6771000	Aufw. für Sachverst., Rechtsanwälte u. Gerichtskos				120
	6900100	Beiträge f. Gebäudebezogene Versicherungen	850	800	1.000	719
14	66	<b>Abschreibungen</b>	<b>15.118</b>	<b>15.216</b>	<b>7.066</b>	<b>14.907</b>
	6620000	Abschr. Gebäude u. -einr., SachAnlag., InfrStrktV	15.020	15.020	6.870	14.711
	6630000	Abschr. auf techn. Anlagen u. Maschinen	98	196	196	196
15	71	<b>Aufwendungen für Zuweisungen und Zuschüsse sowie besondere Finanzaufwendungen</b>				
16	73	<b>Steueraufwendungen einschl. Aufwendungen aus gesetzlichen Umlageverpflichtungen</b>				
17	72	<b>Transferaufwendungen</b>				
18	70, 74, 76	<b>Sonstige ordentliche Aufwendungen</b>				

## Haushaltsplan Gemeinde Lohfelden

**Teilergebnishaushalt  
 Kostenstelle 10213000 Kita Gebäude Vollmarshausen - Vorkostenstelle -**

Gemeinde Lohfelden

Nr.	Konten	Bezeichnung Ordentliche Erträge	Ansatz 2021	Ansatz 2020	Ergebnis Jahresabschl. 2019	Ergebnis Jahresabschl. 2018
19		<b>Summe der ordentlichen Aufwendungen (Nr. 11 bis 18)</b>	<b>68.768</b>	<b>58.166</b>	<b>50.516</b>	<b>43.906</b>
20		<b>Verwaltungsergebnis (Nr. 10 ./ Nr. 19)</b>	<b>63.295</b>	<b>52.693</b>	<b>50.516</b>	<b>42.082</b>
21	56, 57	Finanzerträge				
22	77	Finanzaufwendungen				
23		<b>Finanzergebnis (Nr. 21 bis Nr. 22)</b>				
24		<b>Ordentliches Ergebnis (Verwaltungsergebnis und Finanzergebnis Nr. 20 und Nr. 23)</b>	<b>63.295</b>	<b>52.693</b>	<b>50.516</b>	<b>42.082</b>
25	59	<b>Außerordentliche Erträge</b>			<b>-425.000</b>	
	5990940	Erstattung Hochwasserschaden			-425.000	
26	79	<b>Außerordentliche Aufwendungen</b>			<b>425.000</b>	
27		<b>Außerordentliches Ergebnis (Nr. 25 ./ Nr. 26)</b>				
28		<b>Jahresergebnis vor internen Leistungsbeziehungen (ordentliches Ergebnis und außerordentliches Ergebnis Nr. 24 und Nr. 27)</b>	<b>63.295</b>	<b>52.693</b>	<b>50.516</b>	<b>42.082</b>
29		<b>Erlöse der Internen Leistungsbeziehungen</b>	<b>-28.400</b>	<b>-39.500</b>	<b>-23.900</b>	<b>-39.501</b>
	9001000	Interne Leistungsverrechnung	-28.400		-23.900	-39.501
	9500000	Erlöse aus interner Leistungsverrechnung		-39.500		
30		<b>Kosten der internen Leistungsbeziehungen</b>				
31		<b>Ergebnis der Internen Leistungsbeziehungen</b>	<b>-28.400</b>	<b>-39.500</b>	<b>-23.900</b>	<b>-39.501</b>
32		<b>Jahresergebnis nach internen Leistungsbeziehungen</b>	<b>34.895</b>	<b>13.193</b>	<b>26.616</b>	<b>2.581</b>

## Haushaltsplan Gemeinde Lohfelden

Teilergebnishaushalt  
Kostenstelle 10214000 Kinderhort Gebäude Vollmarshausen - Vorkostenstelle -

Gemeinde Lohfelden

Produktbereich	10	Bauen und Wohnen
Produktgruppe	102	Grund- und Immobilienmanagement
Produkt	10214	Kinderhort Gebäude Vollmarshausen - Vorkostenstelle -
Kostenstelle	10214000	Kinderhort Gebäude Vollmarshausen - Vorkostenstelle -

Nr.	Konten	Bezeichnung Ordentliche Erträge	Ansatz 2021	Ansatz 2020	Ergebnis Jahresabschl. 2019	Ergebnis Jahresabschl. 2018
01	50	Privatrechtliche Leistungsentgelte				
02	51	Öffentlich-rechtliche Leistungsentgelte				
03	548-549	Kostenersatzleistungen und -erstattungen				
04	52	Bestandsveränderungen und aktivierte Eigenleistungen				
05	55	Steuern und steuerähnliche Erträge einschl. Erträge aus gesetzlichen Umlagen				
06	547	Erträge aus Transferleistungen				
07	540-543	Erträge aus Zuweisungen und Zuschüssen für lfd. Zwecke und allgemeine Umlagen				
08	546	Erträge aus der Auflösung von Sonderposten aus Investitionszuweisungen, -zuschüssen und Investitionsbeiträgen				
09	53	Sonstige ordentliche Erträge				
10		Summe der ordentlichen Erträge (Nr. 1 bis 9) Ordentliche Aufwendungen				
11	62, 63, 640-643, 647-649, 65	Personalaufwendungen				
12	644-646	Versorgungsaufwendungen				
13	60, 61, 67-69	Aufwendungen für Sach- und Dienstleistungen				785
	6166000	Wartungskosten				785
14	66	Abschreibungen				
15	71	Aufwendungen für Zuweisungen und Zuschüsse sowie besondere Finanzaufwendungen				
16	73	Steueraufwendungen einschl. Aufwendungen aus gesetzlichen Umlageverpflichtungen				
17	72	Transferaufwendungen				
18	70, 74, 76	Sonstige ordentliche Aufwendungen				
19		Summe der ordentlichen Aufwendungen (Nr. 11 bis 18)				785
20		Verwaltungsergebnis (Nr. 10 ./ Nr. 19)				785
21	56, 57	Finanzerträge				
22	77	Finanzaufwendungen				
23		Finanzergebnis (Nr. 21 bis Nr. 22)				
24		Ordentliches Ergebnis (Verwaltungsergebnis und Finanzergebnis Nr. 20 und Nr. 23)				785
25	59	Außerordentliche Erträge				
26	79	Außerordentliche Aufwendungen				
27		Außerordentliches Ergebnis (Nr. 25 ./ Nr. 26)				
28		Jahresergebnis vor Internen Leistungsbeziehungen (ordentliches Ergebnis und außerordentliches Ergebnis Nr. 24 und Nr. 27)				785
29		Erlöse der Internen Leistungsbeziehungen			-800	-785
	9001000	Interne Leistungsverrechnung				-785
	9500000	Erlöse aus interner Leistungsverrechnung			-800	
30		Kosten der Internen Leistungsbeziehungen				
31		Ergebnis der Internen Leistungsbeziehungen			-800	-785
32		Jahresergebnis nach Internen Leistungsbeziehungen			-800	

## Haushaltsplan Gemeinde Lohfelden

Teilergebnishaushalt  
Kostenstelle 10215000 Kita Gebäude Quellenweg - Vorkostenstellen -

Gemeinde Lohfelden

Produktbereich	10	Bauen und Wohnen
Produktgruppe	102	Grund- und Immobilienmanagement
Produkt	10215	Kita Gebäude Quellenweg - Vorkostenstellen -
Kostenstelle	10215000	Kita Gebäude Quellenweg - Vorkostenstellen -

Nr.	Konten	Bezeichnung Ordentliche Erträge	Ansatz 2021	Ansatz 2020	Ergebnis Jahresabschl. 2019	Ergebnis Jahresabschl. 2018
01	50	Privatrechtliche Leistungsentgelte				
02	51	Öffentlich-rechtliche Leistungsentgelte				
03	548-549	Kostenersatzleistungen und -erstattungen				
04	52	Bestandsveränderungen und aktivierte Eigenleistungen				
05	55	Steuern und steuerähnliche Erträge einschl. Erträge aus gesetzlichen Umlagen				
06	547	Erträge aus Transferleistungen				
07	540-543	Erträge aus Zuweisungen und Zuschüssen für lfd. Zwecke und allgemeine Umlagen			-20.000	
	5410330	Zuweisungen Hessenkasse			-20.000	
08	546	Erträge aus der Auflösung von Sonderposten aus Investitionszuweisungen, -zuschüssen und Investitionsbeiträgen	-10.302	-10.302	-10.302	-10.302
	5460100	Erträge Auflös SOPO Invest vom öffentl Bereich	-10.302	-10.302	-10.302	-10.302
09	53	Sonstige ordentliche Erträge				
10		Summe der ordentlichen Erträge (Nr. 1 bis 9) Ordentliche Aufwendungen	-10.302	-10.302	-30.302	-10.302
11	62, 63, 640-643, 647-649, 65	Personalaufwendungen				
12	644-646	Versorgungsaufwendungen				
13	60, 61, 67-69	Aufwendungen für Sach- und Dienstleistungen	59.500	33.900	52.300	28.341
	6051000	Strom	3.500	3.500	3.300	3.446
	6052000	Gas	6.000	6.000	8.000	5.045
	6056000	Wasser	800	800	900	734
	6057000	Abwasser	1.200	1.200	1.200	1.053
	6061000	Materialaufw. für Gebäude u. Außenanlagen	100	500	500	
	6063000	Materialaufw. für Einrichtungen und Ausstattungen	500	1.000	1.000	1.733
	6081000	Reinigungsmaterial	200	200	300	
	6089000	übriger sonstiger Materialaufwand	200		1.000	
	6139000	sonstige weitere Fremdleistungen	1.200	1.000		
	6161000	Instandh. Gebäude, Außenanl. (Bauunterhaltung)	39.000	13.500	31.000	12.527
	6163000	Instandh. von Einrichtungen und Ausstattungen	500	800	800	74
	6166000	Wartungskosten	700	700	800	300
	6171000	Aufwendungen für Fremdensorgung	100	100	100	
	6171100	Müllabfuhrgebühren	1.800	1.500	1.100	1.484
	6173000	Fremdreinigung	1.900	1.400	400	506
	6710000	Leasing	200			
	6771000	Aufw. für Sachverst., Rechtsanwälte u. Gerichtskosten		100	100	120
	6900100	Beiträge f. Gebäudebezogene Versicherungen	1.600	1.600	1.800	1.319
14	66	Abschreibungen	28.598	28.598	28.261	28.372
	6620000	Abschr. Gebäude u. -einr., SachAnlag., InfrStrktV	24.516	24.516	24.516	24.516
	6641000	Abschr. auf andere Anlagen	281	281	281	281
	6642000	Abschr. auf Betriebsausstattung	3.801	3.801	3.464	3.574
15	71	Aufwendungen für Zuweisungen und Zuschüsse sowie besondere Finanzaufwendungen				
16	73	Steueraufwendungen einschl. Aufwendungen aus gesetzlichen Umlageverpflichtungen				

## Haushaltsplan Gemeinde Lohfelden

**Teilergebnishaushalt  
Kostenstelle 10215000 Kita Gebäude Quellenweg - Vorkostenstellen -**

Gemeinde Lohfelden

Nr.	Konten	Bezeichnung Ordentliche Erträge	Ansatz 2021	Ansatz 2020	Ergebnis Jahresabschl. 2019	Ergebnis Jahresabschl. 2018
17	72	Transferaufwendungen				
18	70, 74, 76	Sonstige ordentliche Aufwendungen				
19		Summe der ordentlichen Aufwendungen (Nr. 11 bis 18)	88.098	62.498	80.561	56.713
20		Verwaltungsergebnis (Nr. 10 ./ Nr. 19)	77.796	52.196	50.259	46.411
21	56, 57	Finanzerträge				
22	77	Finanzaufwendungen				
23		Finanzergebnis (Nr. 21 bis Nr. 22)				
24		Ordentliches Ergebnis (Verwaltungsergebnis und Finanzergebnis Nr. 20 und Nr. 23)	77.796	52.196	50.259	46.411
25	59	Außerordentliche Erträge				
26	79	Außerordentliche Aufwendungen				
27		Außerordentliches Ergebnis (Nr. 25 ./ Nr. 26)				
28		Jahresergebnis vor Internen Leistungsbeziehungen (ordentliches Ergebnis und außerordentliches Ergebnis Nr. 24 und Nr. 27)	77.796	52.196	50.259	46.411
29		Erlöse der Internen Leistungsbeziehungen	-39.100	-44.600	-62.800	-44.681
	9001000	Interne Leistungsverrechnung	-39.100		-62.800	-44.681
	9500000	Erlöse aus interner Leistungsverrechnung		-44.600		
30		Kosten der Internen Leistungsbeziehungen				
31		Ergebnis der Internen Leistungsbeziehungen	-39.100	-44.600	-62.800	-44.681
32		Jahresergebnis nach Internen Leistungsbeziehungen	38.696	7.596	-12.541	1.730

## Haushaltsplan Gemeinde Lohfelden

**Teilergebnishaushalt  
 Kostenstelle 10215500 Kindertagesstätte Quellenweg II (Elisabeth-Selbert-Straße 1A)**

Gemeinde Lohfelden

<b>Produktbereich</b>	10	Bauen und Wohnen
<b>Produktgruppe</b>	102	Grund- und Immobilienmanagement
<b>Produkt</b>	10215	Kita Gebäude Quellenweg - Vorkostenstellen -
<b>Kostenstelle</b>	10215500	Kindertagesstätte Quellenweg II (Elisabeth-Selbert-Straße 1A)

Nr.	Konten	Bezeichnung Ordentliche Erträge	Ansatz 2021	Ansatz 2020	Ergebnis Jahresabschl. 2019	Ergebnis Jahresabschl. 2018
01	50	Privatrechtliche Leistungsentgelte				
02	51	Öffentlich-rechtliche Leistungsentgelte				
03	548-549	Kostenersatzleistungen und -erstattungen				
04	52	Bestandsveränderungen und aktivierte Eigenleistungen				
05	55	Steuern und steuerähnliche Erträge einschl. Erträge aus gesetzlichen Umlagen				
06	547	Erträge aus Transferleistungen				
07	540-543	Erträge aus Zuweisungen und Zuschüssen für lfd. Zwecke und allgemeine Umlagen				
08	546	Erträge aus der Auflösung von Sonderposten aus Investitionszuweisungen, -zuschüssen und Investitionsbeiträgen				
09	53	Sonstige ordentliche Erträge				
10		Summe der ordentlichen Erträge (Nr. 1 bis 9) Ordentliche Aufwendungen				
11	62, 63, 640-643, 647-649, 65	Personalaufwendungen				
12	644-646	Versorgungsaufwendungen				
13	60, 61, 67-69	Aufwendungen für Sach- und Dienstleistungen	20.000			
	6051000	Strom	12.000			
	6056000	Wasser	500			
	6057000	Abwasser	500			
	6061000	Materialaufw. für Gebäude u. Außenanlagen	2.000			
	6161000	Instandh. Gebäude, Außenanl. (Bauunterhaltung)	5.000			
14	66	Abschreibungen				
15	71	Aufwendungen für Zuweisungen und Zuschüsse sowie besondere Finanzaufwendungen				
16	73	Steueraufwendungen einschl. Aufwendungen aus gesetzlichen Umlageverpflichtungen				
17	72	Transferaufwendungen				
18	70, 74, 76	Sonstige ordentliche Aufwendungen				
19		Summe der ordentlichen Aufwendungen (Nr. 11 bis 18)	20.000			
20		Verwaltungsergebnis (Nr. 10 ./ Nr. 19)	20.000			
21	56, 57	Finanzerträge				
22	77	Finanzaufwendungen				
23		Finanzergebnis (Nr. 21 bis Nr. 22)				
24		Ordentliches Ergebnis (Verwaltungsergebnis und Finanzergebnis Nr. 20 und Nr. 23)	20.000			
25	59	Außerordentliche Erträge				
26	79	Außerordentliche Aufwendungen				
27		Außerordentliches Ergebnis (Nr. 25 ./ Nr. 26)				
28		Jahresergebnis vor internen Leistungsbeziehungen (ordentliches Ergebnis und außerordentliches Ergebnis Nr. 24 und Nr. 27)	20.000			
29		Erlöse der internen Leistungsbeziehungen				
30		Kosten der internen Leistungsbeziehungen				
31		Ergebnis der internen Leistungsbeziehungen				



## Haushaltsplan Gemeinde Lohfelden

**Teilergebnishaushalt  
Kostenstelle 10215500 Kindertagesstätte Quellenweg II (Elisabeth-Selbert-Straße 1A)**

Gemeinde Lohfelden

Nr.	Konten	Bezeichnung Ordentliche Erträge	Ansatz 2021	Ansatz 2020	Ergebnis Jahresabschl. 2019	Ergebnis Jahresabschl. 2018
32		Jahresergebnis nach Internen Leistungsbeziehungen	20.000			

## Haushaltsplan Gemeinde Lohfelden

Teilergebnishaushalt  
Kostenstelle 10216000 Kita Gebäude Fröbelweg - Vorkostenstelle -

Gemeinde Lohfelden

<b>Produktbereich</b>	10	Bauen und Wohnen
<b>Produktgruppe</b>	102	Grund- und Immobilienmanagement
<b>Produkt</b>	10216	Kita Gebäude Fröbelweg - Vorkostenstelle -
<b>Kostenstelle</b>	10216000	Kita Gebäude Fröbelweg - Vorkostenstelle -

Nr.	Konten	Bezeichnung Ordentliche Erträge	Ansatz 2021	Ansatz 2020	Ergebnis Jahresabschl. 2019	Ergebnis Jahresabschl. 2018
01	50	Privatrechtliche Leistungsentgelte				
02	51	Öffentlich-rechtliche Leistungsentgelte				
03	548-549	Kostenersatzleistungen und -erstattungen				
04	52	Bestandsveränderungen und aktivierte Eigenleistungen				
05	55	Steuern und steuerähnliche Erträge einschl. Erträge aus gesetzlichen Umlagen				
06	547	Erträge aus Transferleistungen				
07	540-543	Erträge aus Zuweisungen und Zuschüssen für lfd. Zwecke und allgemeine Umlagen			-41.000	
	5410330	Zuweisungen Hessenkasse			-41.000	
08	546	Erträge aus der Auflösung von Sonderposten aus Investitionszuweisungen, -zuschüssen und Investitionsbeiträgen				
09	53	Sonstige ordentliche Erträge				
10		Summe der ordentlichen Erträge (Nr. 1 bis 9) Ordentliche Aufwendungen			-41.000	
11	62, 63, 640-643, 647-649, 65	Personalaufwendungen				
12	644-646	Versorgungsaufwendungen				
13	60, 61, 67-69	Aufwendungen für Sach- und Dienstleistungen	50.200	40.800	78.900	52.500
	6051000	Strom	3.500	4.000	4.000	3.463
	6052000	Gas	7.500	10.000	10.000	6.080
	6056000	Wasser	1.500	1.500	1.500	1.148
	6057000	Abwasser	1.800	1.500	1.300	1.456
	6061000	Materialaufw. für Gebäude u. Außenanlagen	100	800	800	
	6063000	Materialaufw. für Einrichtungen und Ausstattungen	500	500		504
	6081000	Reinigungsmaterial	200	200	300	
	6089000	übriger sonstiger Materialaufwand	500	1.000	2.000	
	6161000	Instandh. Gebäude, Außenanl. (Bauunterhaltung)	27.000	14.500	53.000	34.967
	6163000	Instandh. von Einrichtungen und Ausstattungen	2.500	1.500	1.000	423
	6166000	Wartungskosten	500	1.000	1.000	647
	6171000	Aufwendungen für Fremdensorgung	100	100	100	
	6171100	Müllabfuhrgebühren	2.800	2.600	2.000	2.566
	6173000	Fremdreinigung	500	500	300	415
	6710000	Leasing	200			
	6771000	Aufw. für Sachverst., Rechtsanwälte u. Gerichtskos		100	100	
	6900100	Beiträge f. Gebäudebezogene Versicherungen	1.000	1.000	1.500	832
14	66	Abschreibungen	9.031	10.776	9.267	10.461
	6620000	Abschr. Gebäude u. -einr., SachAnlag., InfrStrktV	7.439	10.489	8.980	10.175
	6642000	Abschr. auf Betriebsausstattung	1.592	287	287	287
15	71	Aufwendungen für Zuweisungen und Zuschüsse sowie besondere Finanzaufwendungen				
16	73	Steueraufwendungen einschl. Aufwendungen aus gesetzlichen Umlageverpflichtungen				
17	72	Transferaufwendungen				
18	70, 74, 76	Sonstige ordentliche Aufwendungen				
19		Summe der ordentlichen Aufwendungen (Nr. 11 bis 18)	59.231	51.576	88.167	62.962

## Haushaltsplan Gemeinde Lohfelden

**Teilergebnishaushalt  
 Kostenstelle 10216000 Kita Gebäude Fröbelweg - Vorkostenstelle -**

Gemeinde Lohfelden

Nr.	Konten	Bezeichnung Ordentliche Erträge	Ansatz 2021	Ansatz 2020	Ergebnis Jahresabschl. 2019	Ergebnis Jahresabschl. 2018
20		<b>Verwaltungsergebnis (Nr. 10 ./ Nr. 19)</b>	<b>59.231</b>	<b>51.576</b>	<b>47.167</b>	<b>62.962</b>
21	56, 57	Finanzerträge				
22	77	Finanzaufwendungen				
23		<b>Finanzergebnis (Nr. 21 bis Nr. 22)</b>				
24		<b>Ordentliches Ergebnis (Verwaltungsergebnis und Finanzergebnis Nr. 20 und Nr. 23)</b>	<b>59.231</b>	<b>51.576</b>	<b>47.167</b>	<b>62.962</b>
25	59	Außerordentliche Erträge				
26	79	Außerordentliche Aufwendungen			6.100	
27		<b>Außerordentliches Ergebnis (Nr. 25 ./ Nr. 26)</b>			<b>6.100</b>	
28		<b>Jahresergebnis vor Internen Leistungsbeziehungen (ordentliches Ergebnis und außerordentliches Ergebnis Nr. 24 und Nr. 27)</b>	<b>59.231</b>	<b>51.576</b>	<b>53.267</b>	<b>62.962</b>
29		<b>Erlöse der Internen Leistungsbeziehungen</b>	<b>-105.800</b>	<b>-62.800</b>	<b>-51.400</b>	<b>-62.806</b>
	9001000	Interne Leistungsverrechnung	-105.800		-51.400	-62.806
	9500000	Erlöse aus interner Leistungsverrechnung		-62.800		
30		<b>Kosten der Internen Leistungsbeziehungen</b>				
31		<b>Ergebnis der Internen Leistungsbeziehungen</b>	<b>-105.800</b>	<b>-62.800</b>	<b>-51.400</b>	<b>-62.806</b>
32		<b>Jahresergebnis nach Internen Leistungsbeziehungen</b>	<b>-46.569</b>	<b>-11.224</b>	<b>1.867</b>	<b>156</b>

## Haushaltsplan Gemeinde Lohfelden

Teilergebnishaushalt  
Kostenstelle 10217000 Kindertagesstätte Ochshausen

Gemeinde Lohfelden

<b>Produktbereich</b>	10	Bauen und Wohnen
<b>Produktgruppe</b>	102	Grund- und Immobilienmanagement
<b>Produkt</b>	10217	Kindertagesstätte Ochshausen
<b>Kostenstelle</b>	10217000	Kindertagesstätte Ochshausen

Nr.	Konten	Bezeichnung Ordentliche Erträge	Ansatz 2021	Ansatz 2020	Ergebnis Jahresabschl. 2019	Ergebnis Jahresabschl. 2018
01	50	<b>Privatrechtliche Leistungsentgelte</b>				
02	51	<b>Öffentlich-rechtliche Leistungsentgelte</b>				
03	548-549	<b>Kostenersatzleistungen und -erstattungen</b>				
04	52	<b>Bestandsveränderungen und aktivierte Eigenleistungen</b>				
05	55	<b>Steuern und steuerähnliche Erträge einschl. Erträge aus gesetzlichen Umlagen</b>				
06	547	<b>Erträge aus Transferleistungen</b>				
07	540-543	<b>Erträge aus Zuweisungen und Zuschüssen für lfd. Zwecke und allgemeine Umlagen</b>			-25.000	
	5410330	Zuweisungen Hessenkasse			-25.000	
08	546	<b>Erträge aus der Auflösung von Sonderposten aus Investitionszuweisungen, -zuschüssen und Investitionsbeiträgen</b>				
09	53	<b>Sonstige ordentliche Erträge</b>				
10		<b>Summe der ordentlichen Erträge (Nr. 1 bis 9) Ordentliche Aufwendungen</b>			-25.000	
11	62, 63, 640-643, 647-649, 65	<b>Personalaufwendungen</b>				
12	644-646	<b>Versorgungsaufwendungen</b>				
13	60, 61, 67-69	<b>Aufwendungen für Sach- und Dienstleistungen</b>	<b>33.300</b>	<b>26.350</b>	<b>50.700</b>	<b>34.221</b>
	6030100	Betriebsstoffe/Verbrauchswerkzeuge	100	100	100	
	6051000	Strom	2.000	2.000	2.000	1.537
	6052000	Gas	5.000	5.500	4.500	4.230
	6056000	Wasser	800	800	800	545
	6057000	Abwasser	1.100	1.100	1.100	932
	6061000	Materialaufw. für Gebäude u. Außenanlagen	100	500	500	43
	6063000	Materialaufw. für Einrichtungen und Ausstattungen	200	200		123
	6081000	Reinigungsmaterial	300	300	300	10
	6089000	übriger sonstiger Materialaufwand	250	500	500	
	6139000	sonstige weitere Fremdleistungen			100	
	6161000	Instandh. Gebäude, Außenanl. (Bauunterhaltung)	20.000	12.000	37.000	23.618
	6163000	Instandh. von Einrichtungen und Ausstattungen	500	500	1.000	1.019
	6166000	Wartungskosten	500	500	600	199
	6171000	Aufwendungen für Fremdensorgung	100	100	100	
	6171100	Müllabfuhrgebühren	1.200	1.100	1.100	990
	6173000	Fremdreinigung	250	350	200	339
	6710000	Leasing	200			
	6771000	Aufw. für Sachverst., Rechtsanwälte u. Gerichtskosten		100	100	120
	6900100	Beiträge f. Gebäudebezogene Versicherungen	700	700	700	516
14	66	<b>Abschreibungen</b>	<b>7.599</b>	<b>7.599</b>	<b>5.373</b>	<b>6.342</b>
	6620000	Abschr. Gebäude u. -einr., SachAnlag., InfrStrktV	5.167	5.167	5.167	5.167
	6642000	Abschr. auf Betriebsausstattung	2.432	2.432	206	1.175
15	71	<b>Aufwendungen für Zuweisungen und Zuschüsse sowie besondere Finanzaufwendungen</b>				
16	73	<b>Steueraufwendungen einschl. Aufwendungen aus gesetzlichen Umlageverpflichtungen</b>				
17	72	<b>Transferaufwendungen</b>				

## Haushaltsplan Gemeinde Lohfelden

**Teilergebnishaushalt  
Kostenstelle 10217000 Kindertagesstätte Ochshausen**

Gemeinde Lohfelden

Nr.	Konten	Bezeichnung Ordentliche Erträge	Ansatz 2021	Ansatz 2020	Ergebnis Jahresabschl. 2019	Ergebnis Jahresabschl. 2018
18	70, 74, 76	Sonstige ordentliche Aufwendungen				
19		Summe der ordentlichen Aufwendungen (Nr. 11 bis 18)	40.899	33.949	56.073	40.563
20		Verwaltungsergebnis (Nr. 10 ./ Nr. 19)	40.899	33.949	31.073	40.563
21	56, 57	Finanzerträge				
22	77	Finanzaufwendungen				
23		Finanzergebnis (Nr. 21 bis Nr. 22)				
24		Ordentliches Ergebnis (Verwaltungsergebnis und Finanzergebnis Nr. 20 und Nr. 23)	40.899	33.949	31.073	40.563
25	59	Außerordentliche Erträge				
26	79	Außerordentliche Aufwendungen				
27		Außerordentliches Ergebnis (Nr. 25 ./ Nr. 26)				
28		Jahresergebnis vor Internen Leistungsbeziehungen (ordentliches Ergebnis und außerordentliches Ergebnis Nr. 24 und Nr. 27)	40.899	33.949	31.073	40.563
29		Erlöse der Internen Leistungsbeziehungen	-40.800	-39.500	-19.800	-39.458
	9001000	Interne Leistungsverrechnung	-40.800		-19.800	-39.458
	9500000	Erlöse aus interner Leistungsverrechnung		-39.500		
30		Kosten der Internen Leistungsbeziehungen				
31		Ergebnis der Internen Leistungsbeziehungen	-40.800	-39.500	-19.800	-39.458
32		Jahresergebnis nach Internen Leistungsbeziehungen	99	-5.551	11.273	1.105

## Haushaltsplan Gemeinde Lohfelden

Teilergebnishaushalt  
Kostenstelle 10218000 Kita Gebäude Regenbogengruppe - Vorkostenstelle -

Gemeinde Lohfelden

<b>Produktbereich</b>	10	Bauen und Wohnen
<b>Produktgruppe</b>	102	Grund- und Immobilienmanagement
<b>Produkt</b>	10218	Kita Gebäude Regenbogengruppe - Vorkostenstelle -
<b>Kostenstelle</b>	10218000	Kita Gebäude Regenbogengruppe - Vorkostenstelle -

Nr.	Konten	Bezeichnung Ordentliche Erträge	Ansatz 2021	Ansatz 2020	Ergebnis Jahresabschl. 2019	Ergebnis Jahresabschl. 2018
01	50	Privatrechtliche Leistungsentgelte				
02	51	Öffentlich-rechtliche Leistungsentgelte				
03	548-549	Kostenersatzleistungen und -erstattungen				
04	52	Bestandsveränderungen und aktivierte Eigenleistungen				
05	55	Steuern und steuerähnliche Erträge einschl. Erträge aus gesetzlichen Umlagen				
06	547	Erträge aus Transferleistungen				
07	540-543	Erträge aus Zuweisungen und Zuschüssen für lfd. Zwecke und allgemeine Umlagen				
08	546	Erträge aus der Auflösung von Sonderposten aus Investitionszuweisungen, -zuschüssen und Investitionsbeiträgen				
09	53	Sonstige ordentliche Erträge				
10		Summe der ordentlichen Erträge (Nr. 1 bis 9) Ordentliche Aufwendungen				
11	62, 63, 640-643, 647-649, 65	Personalaufwendungen				
12	644-646	Versorgungsaufwendungen				
13	60, 61, 67-69	Aufwendungen für Sach- und Dienstleistungen				
14	66	Abschreibungen				
15	71	Aufwendungen für Zuweisungen und Zuschüsse sowie besondere Finanzaufwendungen				
16	73	Steueraufwendungen einschl. Aufwendungen aus gesetzlichen Umlageverpflichtungen				
17	72	Transferaufwendungen				
18	70, 74, 76	Sonstige ordentliche Aufwendungen				
19		Summe der ordentlichen Aufwendungen (Nr. 11 bis 18)				
20		Verwaltungsergebnis (Nr. 10 ./ Nr. 19)				
21	56, 57	Finanzerträge				
22	77	Finanzaufwendungen				
23		Finanzergebnis (Nr. 21 bis Nr. 22)				
24		Ordentliches Ergebnis (Verwaltungsergebnis und Finanzergebnis Nr. 20 und Nr. 23)				
25	59	Außerordentliche Erträge				
26	79	Außerordentliche Aufwendungen				
27		Außerordentliches Ergebnis (Nr. 25 ./ Nr. 26)				
28		Jahresergebnis vor internen Leistungsbeziehungen (ordentliches Ergebnis und außerordentliches Ergebnis Nr. 24 und Nr. 27)				
29		Erlöse der internen Leistungsbeziehungen				
30		Kosten der internen Leistungsbeziehungen				
31		Ergebnis der internen Leistungsbeziehungen				
32		Jahresergebnis nach internen Leistungsbeziehungen				

## Haushaltsplan Gemeinde Lohfelden

Teilergebnishaushalt  
Kostenstelle 10219000 Kita Gebäude Lindenberg - Vorkostenstelle -

Gemeinde Lohfelden

<b>Produktbereich</b>	10	Bauen und Wohnen
<b>Produktgruppe</b>	102	Grund- und Immobilienmanagement
<b>Produkt</b>	10219	Kita Gebäude Lindenberg - Vorkostenstelle -
<b>Kostenstelle</b>	10219000	Kita Gebäude Lindenberg - Vorkostenstelle -

Nr.	Konten	Bezeichnung Ordentliche Erträge	Ansatz 2021	Ansatz 2020	Ergebnis Jahresabschl. 2019	Ergebnis Jahresabschl. 2018
01	50	Privatrechtliche Leistungsentgelte				
02	51	Öffentlich-rechtliche Leistungsentgelte				
03	548-549	Kostenersatzleistungen und -erstattungen				
04	52	Bestandsveränderungen und aktivierte Eigenleistungen				
05	55	Steuern und steuerähnliche Erträge einschl. Erträge aus gesetzlichen Umlagen				
06	547	Erträge aus Transferleistungen				
07	540-543	Erträge aus Zuweisungen und Zuschüssen für lfd. Zwecke und allgemeine Umlagen				
08	546	Erträge aus der Auflösung von Sonderposten aus Investitionszuweisungen, -zuschüssen und Investitionsbeiträgen				
09	53	Sonstige ordentliche Erträge				
10		Summe der ordentlichen Erträge (Nr. 1 bis 9) Ordentliche Aufwendungen				
11	62, 63, 640-643, 647-649, 65	Personalaufwendungen				
12	644-646	Versorgungsaufwendungen				
13	60, 61, 67-69	Aufwendungen für Sach- und Dienstleistungen	48.000	30.000	25.700	31.363
	6030100	Betriebsstoffe/Verbrauchswerkzeuge			100	
	6051000	Strom	3.000	3.000	4.500	3.922
	6052000	Gas	1.700	1.700	1.700	1.630
	6056000	Wasser	700	700	500	641
	6057000	Abwasser	1.000	800	800	796
	6061000	Materialaufw. für Gebäude u. Außenanlagen	200	200	200	199
	6063000	Materialaufw. für Einrichtungen und Ausstattungen	100	100	100	585
	6081000	Reinigungsmaterial	200	200	500	
	6089000	übriger sonstiger Materialaufwand	200	200	100	
	6161000	Instandh. Gebäude, Außenanl. (Bauunterhaltung)	37.000	20.000	10.000	21.258
	6163000	Instandh. von Einrichtungen und Ausstattungen	500	500	500	151
	6166000	Wartungskosten	800	600	1.200	143
	6171000	Aufwendungen für Fremdensorgung	100	100	100	
	6171100	Müllabfuhrgebühren	1.500	1.000	600	990
	6173000	Fremdreinigung	500	500	3.200	764
	6710000	Leasing	200			
	6771000	Aufw. für Sachverst., Rechtsanwälte u. Gerichtskos	100	100	100	120
	6900100	Beiträge f. Gebäudebezogene Versicherungen	200	300	1.500	165
14	66	Abschreibungen	1.876	1.753	1.288	1.907
	6620000	Abschr. Gebäude u. -einr., SachAnlag., InfrStrktV	872	872	872	872
	6642000	Abschr. auf Betriebsausstattung	1.004	881	416	1.035
15	71	Aufwendungen für Zuweisungen und Zuschüsse sowie besondere Finanzaufwendungen				
16	73	Steueraufwendungen einschl. Aufwendungen aus gesetzlichen Umlageverpflichtungen				
17	72	Transferaufwendungen				
18	70, 74, 76	Sonstige ordentliche Aufwendungen				
19		Summe der ordentlichen Aufwendungen (Nr. 11 bis 18)	49.876	31.753	26.988	33.270

## Haushaltsplan Gemeinde Lohfelden

**Teilergebnishaushalt  
 Kostenstelle 10219000 Kita Gebäude Lindenberg - Vorkostenstelle -**

Gemeinde Lohfelden

Nr.	Konten	Bezeichnung Ordentliche Erträge	Ansatz 2021	Ansatz 2020	Ergebnis Jahresabschl. 2019	Ergebnis Jahresabschl. 2018
20		<b>Verwaltungsergebnis (Nr. 10 ./i. Nr. 19)</b>	<b>49.876</b>	<b>31.753</b>	<b>26.988</b>	<b>33.270</b>
21	56, 57	Finanzerträge				
22	77	Finanzaufwendungen				
23		<b>Finanzergebnis (Nr. 21 bis Nr. 22)</b>				
24		<b>Ordentliches Ergebnis (Verwaltungsergebnis und Finanzergebnis Nr. 20 und Nr. 23)</b>	<b>49.876</b>	<b>31.753</b>	<b>26.988</b>	<b>33.270</b>
25	59	Außerordentliche Erträge				
26	79	Außerordentliche Aufwendungen				
27		<b>Außerordentliches Ergebnis (Nr. 25 ./i. Nr. 26)</b>				
28		<b>Jahresergebnis vor Internen Leistungsbeziehungen (ordentliches Ergebnis und außerordentliches Ergebnis Nr. 24 und Nr. 27)</b>	<b>49.876</b>	<b>31.753</b>	<b>26.988</b>	<b>33.270</b>
29		<b>Erlöse der Internen Leistungsbeziehungen</b>	<b>-18.800</b>	<b>-31.000</b>	<b>-20.600</b>	<b>-30.986</b>
	9001000	Interne Leistungsverrechnung	-18.800		-20.600	-30.986
	9500000	Erlöse aus interner Leistungsverrechnung		-31.000		
30		<b>Kosten der Internen Leistungsbeziehungen</b>				
31		<b>Ergebnis der Internen Leistungsbeziehungen</b>	<b>-18.800</b>	<b>-31.000</b>	<b>-20.600</b>	<b>-30.986</b>
32		<b>Jahresergebnis nach Internen Leistungsbeziehungen</b>	<b>31.076</b>	<b>753</b>	<b>6.388</b>	<b>2.284</b>



## Haushaltsplan Gemeinde Lohfelden

**Teilergebnishaushalt  
Kostenstelle 10220000 Toilettengebäude Berliner Platz**

Gemeinde Lohfelden

<b>Produktbereich</b>	10	Bauen und Wohnen
<b>Produktgruppe</b>	102	Grund- und Immobilienmanagement
<b>Produkt</b>	10220	Toilettengebäude Berliner Platz
<b>Kostenstelle</b>	10220000	Toilettengebäude Berliner Platz

Nr.	Konten	Bezeichnung Ordentliche Erträge	Ansatz 2021	Ansatz 2020	Ergebnis Jahresabschl. 2019	Ergebnis Jahresabschl. 2018
01	50	Privatrechtliche Leistungsentgelte				
02	51	Öffentlich-rechtliche Leistungsentgelte				
03	548-549	Kostenersatzleistungen und -erstattungen				
04	52	Bestandsveränderungen und aktivierte Eigenleistungen				
05	55	Steuern und steuerähnliche Erträge einschl. Erträge aus gesetzlichen Umlagen				
06	547	Erträge aus Transferleistungen				
07	540-543	Erträge aus Zuweisungen und Zuschüssen für lfd. Zwecke und allgemeine Umlagen			-10.200	
	5410330	Zuweisungen Hessenkasse			-10.200	
08	546	Erträge aus der Auflösung von Sonderposten aus Investitionszuweisungen, -zuschüssen und Investitionsbeiträgen				
09	53	Sonstige ordentliche Erträge				
10		Summe der ordentlichen Erträge (Nr. 1 bis 9) Ordentliche Aufwendungen			-10.200	
11	62, 63, 640-643, 647-649, 65	Personalaufwendungen				
12	644-646	Versorgungsaufwendungen				
13	60, 61, 67-69	Aufwendungen für Sach- und Dienstleistungen	58.700	12.800	27.200	14.107
	6051000	Strom	1.300	1.000	900	871
	6056000	Wasser	500	100	100	39
	6057000	Abwasser	100	200	200	46
	6063000	Materialaufw. für Einrichtungen und Ausstattungen	100			
	6089000	übriger sonstiger Materialaufwand	100			
	6161000	Instandh. Gebäude, Außenanl. (Bauunterhaltung)	41.500	1.000	11.000	933
	6166000	Wartungskosten	2.000			
	6173000	Fremdreinigung	2.500			
	6179000	And. sonstige Aufwendungen für bezogene Leistungen	10.500	10.500	15.000	12.218
	6730000	Gebühren	100			
14	66	Abschreibungen	2.004	2.004	2.004	2.004
	6620000	Abschr. Gebäude u. -einr., SachAnlag., InfrStrktV	2.004	2.004	2.004	2.004
15	71	Aufwendungen für Zuweisungen und Zuschüsse sowie besondere Finanzaufwendungen				
16	73	Steueraufwendungen einschl. Aufwendungen aus gesetzlichen Umlageverpflichtungen				
17	72	Transferaufwendungen				
18	70, 74, 76	Sonstige ordentliche Aufwendungen				
19		Summe der ordentlichen Aufwendungen (Nr. 11 bis 18)	60.704	14.804	29.204	16.110
20		Verwaltungsergebnis (Nr. 10 ./ Nr. 19)	60.704	14.804	19.004	16.110
21	56, 57	Finanzerträge				
22	77	Finanzaufwendungen				
23		Finanzergebnis (Nr. 21 bis Nr. 22)				
24		Ordentliches Ergebnis (Verwaltungsergebnis und Finanzergebnis Nr. 20 und Nr. 23)	60.704	14.804	19.004	16.110
25	59	Außerordentliche Erträge				

## Haushaltsplan Gemeinde Lohfelden

**Teilergebnishaushalt  
 Kostenstelle 10220000 Toilettengebäude Berliner Platz**

Gemeinde Lohfelden

Nr.	Konten	Bezeichnung Ordentliche Erträge	Ansatz 2021	Ansatz 2020	Ergebnis Jahresabschl. 2019	Ergebnis Jahresabschl. 2018
<b>26</b>	<b>79</b>	<b>Außerordentliche Aufwendungen</b>				
<b>27</b>		<b>Außerordentliches Ergebnis (Nr. 25 ./ Nr. 26)</b>				
<b>28</b>		<b>Jahresergebnis vor Internen Leistungsbeziehungen (ordentliches Ergebnis und außerordentliches Ergebnis Nr. 24 und Nr. 27)</b>	<b>60.704</b>	<b>14.804</b>	<b>19.004</b>	<b>16.110</b>
<b>29</b>		<b>Erlöse der Internen Leistungsbeziehungen</b>				
<b>30</b>		<b>Kosten der internen Leistungsbeziehungen</b>	<b>3.800</b>	<b>4.200</b>	<b>4.300</b>	<b>4.239</b>
	9600000	Kosten aus interner Leistungsverrechnung		4.200		
	9700000	Interne Leistungsverrechnung	3.800		4.300	4.239
<b>31</b>		<b>Ergebnis der Internen Leistungsbeziehungen</b>	<b>3.800</b>	<b>4.200</b>	<b>4.300</b>	<b>4.239</b>
<b>32</b>		<b>Jahresergebnis nach Internen Leistungsbeziehungen</b>	<b>64.504</b>	<b>19.004</b>	<b>23.304</b>	<b>20.349</b>

## Haushaltsplan Gemeinde Lohfelden

Teilergebnishaushalt  
Kostenstelle 10221000 Schlauchturm

Gemeinde Lohfelden

<b>Produktbereich</b>	10	Bauen und Wohnen
<b>Produktgruppe</b>	102	Grund- und Immobilienmanagement
<b>Produkt</b>	10220	Toilettengebäude Berliner Platz
<b>Kostenstelle</b>	10221000	Schlauchturm

Nr.	Konten	Bezeichnung Ordentliche Erträge	Ansatz 2021	Ansatz 2020	Ergebnis Jahresabschl. 2019	Ergebnis Jahresabschl. 2018
01	50	Privatrechtliche Leistungsentgelte				
02	51	Öffentlich-rechtliche Leistungsentgelte				
03	548-549	Kostenersatzleistungen und -erstattungen				
04	52	Bestandsveränderungen und aktivierte Eigenleistungen				
05	55	Steuern und steuerähnliche Erträge einschl. Erträge aus gesetzlichen Umlagen				
06	547	Erträge aus Transferleistungen				
07	540-543	Erträge aus Zuweisungen und Zuschüssen für lfd. Zwecke und allgemeine Umlagen				
08	546	Erträge aus der Auflösung von Sonderposten aus Investitionszuweisungen, -zuschüssen und Investitionsbeiträgen				
09	53	Sonstige ordentliche Erträge				
10		Summe der ordentlichen Erträge (Nr. 1 bis 9) Ordentliche Aufwendungen				
11	62, 63, 640-643, 647-649, 65	Personalaufwendungen	610	540	986	188
	6201000	Entg. für geleist. Arbeitszeit (einschl. Zulagen)	509	450	818	147
	6401000	AG-Anteil zur Sozialvers. Entgeltbereich	101	90	168	41
12	644-646	Versorgungsaufwendungen	30	27	49	4
	6451000	Auf. an Verso. kassen f tarifl. Beschäftigte	30	27	49	4
13	60, 61, 67-69	Aufwendungen für Sach- und Dienstleistungen	4.012	3.950	1.500	461
	6051000	Strom	305	300	300	285
	6061000	Materialaufw. für Gebäude u. Außenanlagen			100	
	6063000	Materialaufw. für Einrichtungen und Ausstattungen	51	50	50	
	6089000	übriger sonstiger Materialaufwand	51	50	50	
	6161000	Instandh. Gebäude, Außenanl. (Bauunterhaltung)	812	800	800	54
	6166000	Wartungskosten	51	50		
	6173000	Fremdreinigung	2.538	2.500	100	52
	6730000	Gebühren	102	100		70
	6900100	Beiträge f. Gebäudebezogene Versicherungen	102	100	100	
14	66	Abschreibungen				
15	71	Aufwendungen für Zuweisungen und Zuschüsse sowie besondere Finanzaufwendungen				
16	73	Steueraufwendungen einschl. Aufwendungen aus gesetzlichen Umlageverpflichtungen				
17	72	Transferaufwendungen				
18	70, 74, 76	Sonstige ordentliche Aufwendungen				
19		Summe der ordentlichen Aufwendungen (Nr. 11 bis 18)	4.652	4.517	2.535	653
20		Verwaltungsergebnis (Nr. 10 ./ Nr. 19)	4.652	4.517	2.535	653
21	56, 57	Finanzerträge				
22	77	Finanzaufwendungen				
23		Finanzergebnis (Nr. 21 bis Nr. 22)				
24		Ordentliches Ergebnis (Verwaltungsergebnis und Finanzergebnis Nr. 20 und Nr. 23)	4.652	4.517	2.535	653
25	59	Außerordentliche Erträge				

## Haushaltsplan Gemeinde Lohfelden

**Teilergebnishaushalt  
Kostenstelle 10221000 Schlauchturm**

Gemeinde Lohfelden

Nr.	Konten	Bezeichnung Ordentliche Erträge	Ansatz 2021	Ansatz 2020	Ergebnis Jahresabschl. 2019	Ergebnis Jahresabschl. 2018
<b>26</b>	<b>79</b>	<b>Außerordentliche Aufwendungen</b>				
<b>27</b>		<b>Außerordentliches Ergebnis (Nr. 25 ./ Nr. 26)</b>				
<b>28</b>		<b>Jahresergebnis vor internen Leistungsbeziehungen (ordentliches Ergebnis und außerordentliches Ergebnis Nr. 24 und Nr. 27)</b>	<b>4.652</b>	<b>4.517</b>	<b>2.535</b>	<b>653</b>
<b>29</b>		<b>Erlöse der internen Leistungsbeziehungen</b>				
<b>30</b>		<b>Kosten der internen Leistungsbeziehungen</b>		<b>1.300</b>	<b>1.300</b>	<b>1.253</b>
	9600000	Kosten aus interner Leistungsverrechnung		1.300		
	9700000	Interne Leistungsverrechnung			1.300	1.253
<b>31</b>		<b>Ergebnis der internen Leistungsbeziehungen</b>		<b>1.300</b>	<b>1.300</b>	<b>1.253</b>
<b>32</b>		<b>Jahresergebnis nach internen Leistungsbeziehungen</b>	<b>4.652</b>	<b>5.817</b>	<b>3.835</b>	<b>1.906</b>

## Haushaltsplan Gemeinde Lohfelden

**Teilergebnishaushalt  
Kostenstelle 10230000 Waschhaus Crumbacher Straße**

Gemeinde Lohfelden

<b>Produktbereich</b>	10	Bauen und Wohnen
<b>Produktgruppe</b>	102	Grund- und Immobilienmanagement
<b>Produkt</b>	10230	Waschhaus Crumbacher Straße
<b>Kostenstelle</b>	10230000	Waschhaus Crumbacher Straße

Nr.	Konten	Bezeichnung Ordentliche Erträge	Ansatz 2021	Ansatz 2020	Ergebnis Jahresabschl. 2019	Ergebnis Jahresabschl. 2018
01	50	Privatrechtliche Leistungsentgelte				
02	51	Öffentlich-rechtliche Leistungsentgelte				
03	548-549	Kostenersatzleistungen und -erstattungen				
04	52	Bestandsveränderungen und aktivierte Eigenleistungen				
05	55	Steuern und steuerähnliche Erträge einschl. Erträge aus gesetzlichen Umlagen				
06	547	Erträge aus Transferleistungen				
07	540-543	Erträge aus Zuweisungen und Zuschüssen für lfd. Zwecke und allgemeine Umlagen				
08	546	Erträge aus der Auflösung von Sonderposten aus Investitionszuweisungen, -zuschüssen und Investitionsbeiträgen				
09	53	Sonstige ordentliche Erträge				
10		Summe der ordentlichen Erträge (Nr. 1 bis 9) Ordentliche Aufwendungen				
11	62, 63, 640-643, 647-649, 65	Personalaufwendungen				
12	644-646	Versorgungsaufwendungen				
13	60, 61, 67-69	Aufwendungen für Sach- und Dienstleistungen	602	600	600	2.986
	6052000	Gas				2.986
	6161000	Instandh. Gebäude, Außenanl. (Bauunterhaltung)	500	500	500	
	6900100	Beiträge f. Gebäudebezogene Versicherungen	102	100	100	
14	66	Abschreibungen				
15	71	Aufwendungen für Zuweisungen und Zuschüsse sowie besondere Finanzaufwendungen				
16	73	Steueraufwendungen einschl. Aufwendungen aus gesetzlichen Umlageverpflichtungen				
17	72	Transferaufwendungen				
18	70, 74, 76	Sonstige ordentliche Aufwendungen				
19		Summe der ordentlichen Aufwendungen (Nr. 11 bis 18)	602	600	600	2.986
20		Verwaltungsergebnis (Nr. 10 ./ Nr. 19)	602	600	600	2.986
21	56, 57	Finanzerträge				
22	77	Finanzaufwendungen				
23		Finanzergebnis (Nr. 21 bis Nr. 22)				
24		Ordentliches Ergebnis (Verwaltungsergebnis und Finanzergebnis Nr. 20 und Nr. 23)	602	600	600	2.986
25	59	Außerordentliche Erträge				
26	79	Außerordentliche Aufwendungen				
27		Außerordentliches Ergebnis (Nr. 25 ./ Nr. 26)				
28		Jahresergebnis vor internen Leistungsbeziehungen (ordentliches Ergebnis und außerordentliches Ergebnis Nr. 24 und Nr. 27)	602	600	600	2.986
29		Erlöse der internen Leistungsbeziehungen				
30		Kosten der internen Leistungsbeziehungen		100		54
	9600000	Kosten aus interner Leistungsverrechnung		100		
	9700000	Interne Leistungsverrechnung				54
31		Ergebnis der internen Leistungsbeziehungen		100		54

## Haushaltsplan Gemeinde Lohfelden

**Teilergebnishaushalt  
Kostenstelle 10230000 Waschhaus Crumbacher Straße**

Gemeinde Lohfelden

Nr.	Konten	Bezeichnung Ordentliche Erträge	Ansatz 2021	Ansatz 2020	Ergebnis Jahresabschl. 2019	Ergebnis Jahresabschl. 2018
32		Jahresergebnis nach Internen Leistungsbeziehungen	602	700	600	3.040

## Haushaltsplan Gemeinde Lohfelden

Teilergebnishaushalt  
Kostenstelle 10240000 Festplätze

Gemeinde Lohfelden

Produktbereich	10	Bauen und Wohnen
Produktgruppe	102	Grund- und Immobilienmanagement
Produkt	10240	Festplätze
Kostenstelle	10240000	Festplätze

Nr.	Konten	Bezeichnung Ordentliche Erträge	Ansatz 2021	Ansatz 2020	Ergebnis Jahresabschl. 2019	Ergebnis Jahresabschl. 2018
01	50	<b>Privatrechtliche Leistungsentgelte</b>				
02	51	<b>Öffentlich-rechtliche Leistungsentgelte</b>			<b>-300</b>	
	5110000	öffentlich rechtliche Benutzungsgebühren			-300	
03	548-549	<b>Kostenersatzleistungen und -erstattungen</b>	<b>-800</b>	<b>-800</b>	<b>-800</b>	<b>-477</b>
	5488000	Kostenerstattungen von übrigen Bereichen	-800	-800	-800	-477
04	52	<b>Bestandsveränderungen und aktivierte Eigenleistungen</b>				
05	55	<b>Steuern und steuerähnliche Erträge einschl. Erträge aus gesetzlichen Umlagen</b>				
06	547	<b>Erträge aus Transferleistungen</b>				
07	540-543	<b>Erträge aus Zuweisungen und Zuschüssen für lfd. Zwecke und allgemeine Umlagen</b>			<b>-10.000</b>	
	5410330	Zuweisungen Hessenkasse			-10.000	
08	546	<b>Erträge aus der Auflösung von Sonderposten aus Investitionszuweisungen, -zuschüssen und Investitionsbeiträgen</b>				
09	53	<b>Sonstige ordentliche Erträge</b>		<b>-1.000</b>	<b>-1.000</b>	
	5399000	andere sonstige betriebliche Erträge		-1.000	-1.000	
10		<b>Summe der ordentlichen Erträge (Nr. 1 bis 9) Ordentliche Aufwendungen</b>	<b>-800</b>	<b>-1.800</b>	<b>-12.100</b>	<b>-477</b>
11	62, 63, 640-643, 647-649, 65	<b>Personalaufwendungen</b>				
12	644-646	<b>Versorgungsaufwendungen</b>				
13	60, 61, 67-69	<b>Aufwendungen für Sach- und Dienstleistungen</b>	<b>13.800</b>	<b>25.900</b>	<b>21.100</b>	<b>4.112</b>
	6051000	Strom	4.500	4.500	4.500	599
	6056000	Wasser	300	300	300	903
	6057000	Abwasser	300	300	300	871
	6161000	Instandh. Gebäude, Außenanl. (Bauunterhaltung)	8.000	20.000	15.000	1.319
	6163000	Instandh. von Einrichtungen und Ausstattungen	500	500	500	374
	6166000	Wartungskosten	100	100	100	
	6179000	And. sonstige Aufwendungen für bezogene Leistungen		100	300	
	6900100	Beiträge f. Gebäudebezogene Versicherungen	100	100	100	47
14	66	<b>Abschreibungen</b>	<b>92</b>			
	6642000	Abschr. auf Betriebsausstattung	92			
15	71	<b>Aufwendungen für Zuweisungen und Zuschüsse sowie besondere Finanzaufwendungen</b>				
16	73	<b>Steueraufwendungen einschl. Aufwendungen aus gesetzlichen Umlageverpflichtungen</b>				
17	72	<b>Transferaufwendungen</b>				
18	70, 74, 76	<b>Sonstige ordentliche Aufwendungen</b>				
19		<b>Summe der ordentlichen Aufwendungen (Nr. 11 bis 18)</b>	<b>13.892</b>	<b>25.900</b>	<b>21.100</b>	<b>4.112</b>
20		<b>Verwaltungsergebnis (Nr. 10 ./ Nr. 19)</b>	<b>13.092</b>	<b>24.100</b>	<b>9.000</b>	<b>3.635</b>
21	56, 57	<b>Finanzerträge</b>				
22	77	<b>Finanzaufwendungen</b>				
23		<b>Finanzergebnis (Nr. 21 bis Nr. 22)</b>				
24		<b>Ordentliches Ergebnis (Verwaltungsergebnis und Finanzergebnis Nr. 20 und Nr. 23)</b>	<b>13.092</b>	<b>24.100</b>	<b>9.000</b>	<b>3.635</b>

## Haushaltsplan Gemeinde Lohfelden

**Teilergebnishaushalt  
Kostenstelle 10240000 Festplätze**

Gemeinde Lohfelden

Nr.	Konten	Bezeichnung Ordentliche Erträge	Ansatz 2021	Ansatz 2020	Ergebnis Jahresabschl. 2019	Ergebnis Jahresabschl. 2018
25	59	<b>Außerordentliche Erträge</b>				
26	79	<b>Außerordentliche Aufwendungen</b>				
27		<b>Außerordentliches Ergebnis (Nr. 25 ./ Nr. 26)</b>				
28		<b>Jahresergebnis vor Internen Leistungsbeziehungen (ordentliches Ergebnis und außerordentliches Ergebnis Nr. 24 und Nr. 27)</b>	<b>13.092</b>	<b>24.100</b>	<b>9.000</b>	<b>3.635</b>
29		<b>Erlöse der Internen Leistungsbeziehungen</b>				
30		<b>Kosten der Internen Leistungsbeziehungen</b>	<b>9.200</b>	<b>5.600</b>	<b>4.700</b>	<b>5.566</b>
	9600000	Kosten aus interner Leistungsverrechnung		5.600		
	9700000	Interne Leistungsverrechnung	9.200		4.700	5.566
31		<b>Ergebnis der Internen Leistungsbeziehungen</b>	<b>9.200</b>	<b>5.600</b>	<b>4.700</b>	<b>5.566</b>
32		<b>Jahresergebnis nach Internen Leistungsbeziehungen</b>	<b>22.292</b>	<b>29.700</b>	<b>13.700</b>	<b>9.201</b>



## Haushaltsplan Gemeinde Lohfelden

**Teilergebnishaushalt  
Kostenstelle 10250000 Gemeindeeigene Jugendheime**

Gemeinde Lohfelden

<b>Produktbereich</b>	10	Bauen und Wohnen
<b>Produktgruppe</b>	102	Grund- und Immobilienmanagement
<b>Produkt</b>	10250	Gemeindeeigene Jugendheime
<b>Kostenstelle</b>	10250000	Gemeindeeigene Jugendheime

Nr.	Konten	Bezeichnung Ordentliche Erträge	Ansatz 2021	Ansatz 2020	Ergebnis Jahresabschl. 2019	Ergebnis Jahresabschl. 2018
<b>01</b>	<b>50</b>	<b>Privatrechtliche Leistungsentgelte</b>	<b>13.800</b>		<b>-6.000</b>	<b>-13.800</b>
	5003000	Umsatzerlöse aus Überlassung Gebäude und Räume	13.800		-6.000	-13.800
<b>02</b>	<b>51</b>	<b>Öffentlich-rechtliche Leistungsentgelte</b>		<b>-500</b>	<b>-500</b>	
	5110000	öffentlich rechtliche Benutzungsgebühren		-500	-500	
<b>03</b>	<b>548-549</b>	<b>Kostenersatzleistungen und -erstattungen</b>				
<b>04</b>	<b>52</b>	<b>Bestandsveränderungen und aktivierte Eigenleistungen</b>				
<b>05</b>	<b>55</b>	<b>Steuern und steuerähnliche Erträge einschl. Erträge aus gesetzlichen Umlagen</b>				
<b>06</b>	<b>547</b>	<b>Erträge aus Transferleistungen</b>				
<b>07</b>	<b>540-543</b>	<b>Erträge aus Zuweisungen und Zuschüssen für lfd. Zwecke und allgemeine Umlagen</b>				
<b>08</b>	<b>546</b>	<b>Erträge aus der Auflösung von Sonderposten aus Investitionszuweisungen, -zuschüssen und Investitionsbeiträgen</b>				
<b>09</b>	<b>53</b>	<b>Sonstige ordentliche Erträge</b>				
<b>10</b>		<b>Summe der ordentlichen Erträge (Nr. 1 bis 9) Ordentliche Aufwendungen</b>	<b>13.800</b>	<b>-500</b>	<b>-6.500</b>	<b>-13.800</b>
<b>11</b>	<b>62, 63, 640-643, 647-649, 65</b>	<b>Personalaufwendungen</b>	<b>27.564</b>	<b>26.950</b>		
	6201000	Entg. für geleist. Arbeitszeit (einschl. Zulagen)	22.970	22.459		
	6401000	AG-Anteil zur Sozialvers. Entgeltbereich	4.594	4.491		
<b>12</b>	<b>644-646</b>	<b>Versorgungsaufwendungen</b>	<b>1.378</b>	<b>1.347</b>		
	6451000	Auf. an Verso. kassen f tarifl. Beschäftigte	1.378	1.347		
<b>13</b>	<b>60, 61, 67-69</b>	<b>Aufwendungen für Sach- und Dienstleistungen</b>	<b>32.150</b>	<b>60.100</b>	<b>30.800</b>	<b>24.995</b>
	6030100	Betriebsstoffe/Verbrauchswerkzeuge			100	
	6051000	Strom	3.000	3.000	3.600	4.444
	6052000	Gas	5.500	4.000	4.000	3.667
	6054000	Heizöl	3.000	3.000	3.000	3.238
	6056000	Wasser	500	500	500	534
	6057000	Abwasser	1.500	1.500	1.500	1.165
	6061000	Materialaufw. für Gebäude u. Außenanlagen	100			
	6063000	Materialaufw. für Einrichtungen und Ausstattungen	100	5.600	50	38
	6089000	übriger sonstiger Materialaufwand	100	100	50	
	6139000	sonstige weitere Fremdleistungen			100	
	6161000	Instandh. Gebäude, Außenanl. (Bauunterhaltung)	10.000	35.000	10.000	5.929
	6163000	Instandh. von Einrichtungen und Ausstattungen	1.000	1.000	900	
	6166000	Wartungskosten	1.000	1.800	1.800	2.464
	6166010	Wartungskosten Geräte	1.500			
	6171000	Aufwendungen für Fremdensorgung	100	100	100	
	6171100	Müllabfuhrgebühren	2.400	2.400	2.400	2.036
	6173000	Fremdreinigung	100	100	100	
	61710000	Leasing	250			
	6900100	Beiträge f. Gebäudebezogene Versicherungen	2.000	2.000	2.600	1.480
<b>14</b>	<b>66</b>	<b>Abschreibungen</b>	<b>82.375</b>	<b>82.375</b>	<b>82.375</b>	<b>82.375</b>
	6620000	Abschr. Gebäude u. -einr., SachAnlag., InfrStrktV	82.375	82.375	82.375	82.375
<b>15</b>	<b>71</b>	<b>Aufwendungen für Zuweisungen und Zuschüsse sowie besondere Finanzaufwendungen</b>				

## Haushaltsplan Gemeinde Lohfelden

**Teilergebnishaushalt  
Kostenstelle 10250000 Gemeindeeigene Jugendheime**

Gemeinde Lohfelden

Nr.	Konten	Bezeichnung Ordentliche Erträge	Ansatz 2021	Ansatz 2020	Ergebnis Jahresabschl. 2019	Ergebnis Jahresabschl. 2018
16	73	Steueraufwendungen einschl. Aufwendungen aus gesetzlichen Umlageverpflichtungen				
17	72	Transferaufwendungen				
18	70, 74, 76	Sonstige ordentliche Aufwendungen	150	360	300	355
	7020000	Grundsteuer	150	360	300	355
19		<b>Summe der ordentlichen Aufwendungen (Nr. 11 bis 18)</b>	<b>143.617</b>	<b>171.132</b>	<b>113.475</b>	<b>107.725</b>
20		<b>Verwaltungsergebnis (Nr. 10 ./ Nr. 19)</b>	<b>157.417</b>	<b>170.632</b>	<b>106.975</b>	<b>93.925</b>
21	56, 57	Finanzerträge				
22	77	Finanzaufwendungen				
23		Finanzergebnis (Nr. 21 bis Nr. 22)				
24		<b>Ordentliches Ergebnis (Verwaltungsergebnis und Finanzergebnis Nr. 20 und Nr. 23)</b>	<b>157.417</b>	<b>170.632</b>	<b>106.975</b>	<b>93.925</b>
25	59	Außerordentliche Erträge				
26	79	Außerordentliche Aufwendungen				
27		Außerordentliches Ergebnis (Nr. 25 ./ Nr. 26)				
28		<b>Jahresergebnis vor internen Leistungsbeziehungen (ordentliches Ergebnis und außerordentliches Ergebnis Nr. 24 und Nr. 27)</b>	<b>157.417</b>	<b>170.632</b>	<b>106.975</b>	<b>93.925</b>
29		Erlöse der internen Leistungsbeziehungen				
30		<b>Kosten der internen Leistungsbeziehungen</b>	<b>8.100</b>	<b>9.300</b>	<b>9.300</b>	<b>9.241</b>
	9600000	Kosten aus interner Leistungsverrechnung		9.300		
	9700000	Interne Leistungsverrechnung	8.100		9.300	9.241
31		<b>Ergebnis der internen Leistungsbeziehungen</b>	<b>8.100</b>	<b>9.300</b>	<b>9.300</b>	<b>9.241</b>
32		<b>Jahresergebnis nach internen Leistungsbeziehungen</b>	<b>165.517</b>	<b>179.932</b>	<b>116.275</b>	<b>103.166</b>

## Haushaltsplan Gemeinde Lohfelden

Teilergebnishaushalt  
Kostenstelle 10260000 Vorsterpark

Gemeinde Lohfelden

Produktbereich	10	Bauen und Wohnen
Produktgruppe	102	Grund- und Immobilienmanagement
Produkt	10260	Vorsterpark
Kostenstelle	10260000	Vorsterpark

Nr.	Konten	Bezeichnung Ordentliche Erträge	Ansatz 2021	Ansatz 2020	Ergebnis Jahresabschl. 2019	Ergebnis Jahresabschl. 2018
01	50	Privatrechtliche Leistungsentgelte				
02	51	Öffentlich-rechtliche Leistungsentgelte				
03	548-549	Kostenersatzleistungen und -erstattungen		-200	-300	
	5485000	Kostenerstattungen von verb Unternehmen,SV u. Bet.			-100	
	5487000	Kostenerstattungen von priv Unternehmen		-200	-200	
04	52	Bestandsveränderungen und aktivierte Eigenleistungen				
05	55	Steuern und steuerähnliche Erträge einschl. Erträge aus gesetzlichen Umlagen				
06	547	Erträge aus Transferleistungen				
07	540-543	Erträge aus Zuweisungen und Zuschüssen für lfd. Zwecke und allgemeine Umlagen				
08	546	Erträge aus der Auflösung von Sonderposten aus Investitionszuweisungen, -zuschüssen und Investitionsbeiträgen				
09	53	Sonstige ordentliche Erträge				
10		Summe der ordentlichen Erträge (Nr. 1 bis 9) Ordentliche Aufwendungen		-200	-300	
11	62, 63, 640-643, 647-649, 65	Personalaufwendungen				
12	644-646	Versorgungsaufwendungen				
13	60, 61, 67-69	Aufwendungen für Sach- und Dienstleistungen	3.700	3.900	5.900	4.173
	6051000	Strom	700	700	700	2.484
	6056000	Wasser	800	1.000	1.000	1.667
	6057000	Abwasser	200	200	200	
	6161000	Instandh. Gebäude, Außenanl. (Bauunterhaltung)	2.000	2.000	4.000	21
14	66	Abschreibungen				
15	71	Aufwendungen für Zuweisungen und Zuschüsse sowie besondere Finanzaufwendungen				
16	73	Steueraufwendungen einschl. Aufwendungen aus gesetzlichen Umlageverpflichtungen				
17	72	Transferaufwendungen				
18	70, 74, 76	Sonstige ordentliche Aufwendungen				
19		Summe der ordentlichen Aufwendungen (Nr. 11 bis 18)	3.700	3.900	5.900	4.173
20		Verwaltungsergebnis (Nr. 10 ./ Nr. 19)	3.700	3.700	5.600	4.173
21	56, 57	Finanzerträge				
22	77	Finanzaufwendungen				
23		Finanzergebnis (Nr. 21 bis Nr. 22)				
24		Ordentliches Ergebnis (Verwaltungsergebnis und Finanzergebnis Nr. 20 und Nr. 23)	3.700	3.700	5.600	4.173
25	59	Außerordentliche Erträge				
26	79	Außerordentliche Aufwendungen				
27		Außerordentliches Ergebnis (Nr. 25 ./ Nr. 26)				
28		Jahresergebnis vor internen Leistungsbeziehungen (ordentliches Ergebnis und außerordentliches Ergebnis Nr. 24 und Nr. 27)	3.700	3.700	5.600	4.173
29		Erlöse der internen Leistungsbeziehungen				
30		Kosten der internen Leistungsbeziehungen	6.800	7.800	14.000	7.790

## Haushaltsplan Gemeinde Lohfelden

**Teilergebnishaushalt  
Kostenstelle 10260000 Vorsterpark**

Gemeinde Lohfelden

Nr.	Konten	Bezeichnung Ordentliche Erträge	Ansatz 2021	Ansatz 2020	Ergebnis Jahresabschl. 2019	Ergebnis Jahresabschl. 2018
	9600000	Kosten aus interner Leistungsverrechnung		7.800		
	9700000	Interne Leistungsverrechnung	6.800		14.000	7.790
<b>31</b>		<b>Ergebnis der Internen Leistungsbeziehungen</b>	<b>6.800</b>	<b>7.800</b>	<b>14.000</b>	<b>7.790</b>
<b>32</b>		<b>Jahresergebnis nach Internen Leistungsbeziehungen</b>	<b>10.500</b>	<b>11.500</b>	<b>19.600</b>	<b>11.963</b>

## Haushaltsplan Gemeinde Lohfelden

Teilergebnishaushalt  
Kostenstelle 10270000 Naherholung

Gemeinde Lohfelden

Produktbereich	10	Bauen und Wohnen
Produktgruppe	102	Grund- und Immobilienmanagement
Produkt	10270	Naherholung
Kostenstelle	10270000	Naherholung

Nr.	Konten	Bezeichnung Ordentliche Erträge	Ansatz 2021	Ansatz 2020	Ergebnis Jahresabschl. 2019	Ergebnis Jahresabschl. 2018
01	50	Privatrechtliche Leistungsentgelte				
02	51	Öffentlich-rechtliche Leistungsentgelte				
03	548-549	Kostenersatzleistungen und -erstattungen				
04	52	Bestandsveränderungen und aktivierte Eigenleistungen				
05	55	Steuern und steuerähnliche Erträge einschl. Erträge aus gesetzlichen Umlagen				
06	547	Erträge aus Transferleistungen				
07	540-543	Erträge aus Zuweisungen und Zuschüssen für lfd. Zwecke und allgemeine Umlagen				
08	546	Erträge aus der Auflösung von Sonderposten aus Investitionszuweisungen, -zuschüssen und Investitionsbeiträgen	-13.393	-13.393	-13.393	-13.393
	5461000	Erträge Auflös SOPO Invest nicht öffentl Bereich	-13.393	-13.393	-13.393	-13.393
09	53	Sonstige ordentliche Erträge				
10		Summe der ordentlichen Erträge (Nr. 1 bis 9) Ordentliche Aufwendungen	-13.393	-13.393	-13.393	-13.393
11	62, 63, 640-643, 647-649, 65	Personalaufwendungen				
12	644-646	Versorgungsaufwendungen				
13	60, 61, 67-69	Aufwendungen für Sach- und Dienstleistungen	6.900	7.400	7.400	1.087
	6061000	Materialaufw. für Gebäude u. Außenanlagen	500	500	900	
	6089000	übriger sonstiger Materialaufwand	400	400		306
	6161000	Instandh. Gebäude, Außenanl. (Bauunterhaltung)	1.000	5.600	5.600	
	6165140	Anpflanzungen Straßen, Wege, Plätze	5.000	900	900	780
14	66	Abschreibungen	51.132	51.217	75.542	51.571
	6620000	Abschr. Gebäude u. -einr., SachAnlag., InfrStrktV	49.489	49.489	74.603	49.489
	6650000	Abschreibung geringwertige Wirtschaftsgüter (GWG)	1.643	1.728	939	2.082
15	71	Aufwendungen für Zuweisungen und Zuschüsse sowie besondere Finanzaufwendungen	300	400	400	364
	7122000	Zuweisungen für laufende Zwecke an Gemeinden (GV)		100	100	
	7128000	Zuschüsse für laufende Zwecke an übrige Bereiche	300	300	300	364
16	73	Steueraufwendungen einschl. Aufwendungen aus gesetzlichen Umlageverpflichtungen				
17	72	Transferaufwendungen				
18	70, 74, 76	Sonstige ordentliche Aufwendungen				
19		Summe der ordentlichen Aufwendungen (Nr. 11 bis 18)	58.332	59.017	83.342	53.021
20		Verwaltungsergebnis (Nr. 10 ./ Nr. 19)	44.939	45.624	69.949	39.628
21	56, 57	Finanzerträge				
22	77	Finanzaufwendungen				
23		Finanzergebnis (Nr. 21 bis Nr. 22)				
24		Ordentliches Ergebnis (Verwaltungsergebnis und Finanzergebnis Nr. 20 und Nr. 23)	44.939	45.624	69.949	39.628
25	59	Außerordentliche Erträge				
26	79	Außerordentliche Aufwendungen				
27		Außerordentliches Ergebnis (Nr. 25 ./ Nr. 26)				

## Haushaltsplan Gemeinde Lohfelden

**Teilergebnishaushalt  
Kostenstelle 10270000 Naherholung**

Gemeinde Lohfelden

Nr.	Konten	Bezeichnung Ordentliche Erträge	Ansatz 2021	Ansatz 2020	Ergebnis Jahresabschl. 2019	Ergebnis Jahresabschl. 2018
<b>28</b>		<b>Jahresergebnis vor internen Leistungsbeziehungen (ordentliches Ergebnis und außerordentliches Ergebnis Nr. 24 und Nr. 27)</b>	<b>44.939</b>	<b>45.624</b>	<b>69.949</b>	<b>39.628</b>
<b>29</b>		<b>Erlöse der internen Leistungsbeziehungen</b>				
<b>30</b>		<b>Kosten der internen Leistungsbeziehungen</b>	<b>8.200</b>	<b>10.700</b>	<b>14.700</b>	<b>10.712</b>
	9600000	Kosten aus interner Leistungsverrechnung		10.700		
	9700000	Interne Leistungsverrechnung	8.200		14.700	10.712
<b>31</b>		<b>Ergebnis der internen Leistungsbeziehungen</b>	<b>8.200</b>	<b>10.700</b>	<b>14.700</b>	<b>10.712</b>
<b>32</b>		<b>Jahresergebnis nach internen Leistungsbeziehungen</b>	<b>53.139</b>	<b>56.324</b>	<b>84.649</b>	<b>50.340</b>

## Haushaltsplan Gemeinde Lohfelden

Teilergebnishaushalt  
Kostenstelle 11000000 Abwasserbeseitigung

Gemeinde Lohfelden

<b>Produktbereich</b>	11	Ver- und Entsorgung
<b>Produktgruppe</b>	110	Abwasserbeseitigung
<b>Produkt</b>	11000	Abwasserbeseitigung
<b>Kostenstelle</b>	11000000	Abwasserbeseitigung

Nr.	Konten	Bezeichnung Ordentliche Erträge	Ansatz 2021	Ansatz 2020	Ergebnis Jahresabschl. 2019	Ergebnis Jahresabschl. 2018
01	50	<b>Privatrechtliche Leistungsentgelte</b>				
02	51	<b>Öffentlich-rechtliche Leistungsentgelte</b>	<b>-1.879.000</b>	<b>-1.860.000</b>	<b>-1.737.400</b>	<b>-1.861.406</b>
	5101000	öffentlich rechtliche Verwaltungsgebühren	-20.000	-10.000	-2.400	-6.467
	5110000	öffentlich rechtliche Benutzungsgebühren	-1.250.000	-1.250.000	-1.185.000	-1.259.258
	5111000	Umsatzerlöse Kanalgebühren	-609.000	-600.000	-550.000	-595.681
03	548-549	<b>Kostenersatzleistungen und -erstattungen</b>	<b>-314.200</b>	<b>-359.200</b>	<b>-359.200</b>	<b>-248.997</b>
	5487000	Kostenerstattungen von priv Unternehmen	-30.000	-50.000	-50.000	-5.878
	5488000	Kostenerstattungen von übrigen Bereichen	-30.000	-55.000	-55.000	-2.037
	5488100	Kostenerstattung Regenwasser	-30.000	-30.000	-30.000	-26.307
	5488110	Kostenerstattung Schmutzwasser	-60.000	-60.000	-60.000	-50.576
	5488200	Kostenerstattung Straßenentwässerung	-164.200	-164.200	-164.200	-164.200
04	52	<b>Bestandsveränderungen und aktivierte Eigenleistungen</b>				
05	55	<b>Steuern und steuerähnliche Erträge einschl. Erträge aus gesetzlichen Umlagen</b>				
06	547	<b>Erträge aus Transferleistungen</b>				
07	540-543	<b>Erträge aus Zuweisungen und Zuschüssen für lfd. Zwecke und allgemeine Umlagen</b>				
08	546	<b>Erträge aus der Auflösung von Sonderposten aus Investitionszuweisungen, -zuschüssen und Investitionsbeiträgen</b>	<b>-260.525</b>	<b>-268.029</b>	<b>-285.729</b>	<b>-295.892</b>
	5460100	Erträge Auflös SOPO Invest vom öffentl Bereich	-27.865	-27.865	-27.865	-27.866
	5461000	Erträge Auflös SOPO Invest nicht öffentl Bereich	-217.652	-225.155	-244.189	-254.242
	5462000	Erträge Auflösung von SOPO Investitionsbeiträgen	-15.008	-15.009	-13.675	-13.785
09	53	<b>Sonstige ordentliche Erträge</b>	<b>-1.500</b>	<b>-1.500</b>	<b>-1.500</b>	<b>-383</b>
	5330000	Erträge aus Schadensersatzleistungen	-1.500	-1.500	-1.500	-383
10		<b>Summe der ordentlichen Erträge (Nr. 1 bis 9) Ordentliche Aufwendungen</b>	<b>-2.455.225</b>	<b>-2.488.729</b>	<b>-2.383.829</b>	<b>-2.406.679</b>
11	62, 63, 640-643, 647-649, 65	<b>Personalaufwendungen</b>				
12	644-646	<b>Versorgungsaufwendungen</b>				
13	60, 61, 67-69	<b>Aufwendungen für Sach- und Dienstleistungen</b>	<b>100.250</b>	<b>100.750</b>	<b>99.450</b>	<b>94.539</b>
	6010100	Aufw. für Büromat. u. Drucks. d. Verw. u. ähnl. Ei			100	
	6051000	Strom	1.000	1.000	400	405
	6056000	Wasser	16.000	16.000	12.000	15.822
	6057000	Abwasser			100	
	6161000	Instandh. Gebäude, Außenanl. (Bauunterhaltung)	1.000	60.000	60.000	42.533
	6165000	Instandh. v. Sachanl. Gemeingeb., Infrastr.verm.	50.000	2.000	1.800	3.182
	6166000	Wartungskosten	6.500	6.500	8.000	5.578
	6166010	Wartungskosten Geräte	500			
	6173000	Fremdreinigung			1.000	
	6771000	Aufw. für Sachverst., Rechtsanwälte u. Gerichtskos	25.000	15.000	15.000	26.535
	6810000	Aufw. Zeitungen u Fachlit. d. Verw. u ähnl. Einr.				256
	6831000	Datenübertragungskosten			300	
	6832000	Telefonkosten	250	250	250	227
	6900100	Beiträge f. Gebäudebezogene Versicherungen			500	
14	66	<b>Abschreibungen</b>	<b>592.864</b>	<b>611.889</b>	<b>614.302</b>	<b>622.869</b>
	6611000	Abschr. auf Konzessionen u. a. Schutzrechte	1.422	1.422	1.422	1.422

## Haushaltsplan Gemeinde Lohfelden

**Teilergebnishaushalt  
Kostenstelle 11000000 Abwasserbeseitigung**

Gemeinde Lohfelden

Nr.	Konten	Bezeichnung Ordentliche Erträge	Ansatz 2021	Ansatz 2020	Ergebnis Jahresabschl. 2019	Ergebnis Jahresabschl. 2018
	6620000	Abschr. Gebäude u. -einr., SachAnlag., InfrStrktV	185.441	184.358	178.549	182.913
	6621000	Abschreibungen Schmutzwasser	406.001	426.109	434.331	438.534
<b>15</b>	<b>71</b>	<b>Aufwendungen für Zuweisungen und Zuschüsse sowie besondere Finanzaufwendungen</b>	<b>76.000</b>	<b>76.100</b>	<b>76.100</b>	<b>85.820</b>
	7172000	sonstige Erstattungen an Gemeinden (GV)		100	100	
	7172100	Personalkostenerstattung Schmutzwasser	50.000	50.000	50.000	57.213
	7172200	Personalkostenerstattung Regenwasser	26.000	26.000	26.000	28.607
<b>16</b>	<b>73</b>	<b>Steueraufwendungen einschl. Aufwendungen aus gesetzlichen Umlageverpflichtungen</b>	<b>800.000</b>	<b>795.312</b>	<b>790.608</b>	<b>788.032</b>
	7355000	Aufw. aus steuerähnl. Umlagen an Zweckv. & dgl.	800.000	795.312	790.608	788.032
<b>17</b>	<b>72</b>	<b>Transferaufwendungen</b>				
<b>18</b>	<b>70, 74, 76</b>	<b>Sonstige ordentliche Aufwendungen</b>				
<b>19</b>		<b>Summe der ordentlichen Aufwendungen (Nr. 11 bis 18)</b>	<b>1.569.114</b>	<b>1.584.051</b>	<b>1.580.460</b>	<b>1.591.259</b>
<b>20</b>		<b>Verwaltungsergebnis (Nr. 10 ./ Nr. 19)</b>	<b>-886.111</b>	<b>-904.678</b>	<b>-803.369</b>	<b>-815.420</b>
<b>21</b>	<b>56, 57</b>	<b>Finanzerträge</b>	<b>-175.000</b>	<b>-175.000</b>	<b>-175.000</b>	
	5601000	Ertr. Aus Anteil an verb. UN m. Vertr. über Gewinn	-175.000	-175.000	-175.000	
<b>22</b>	<b>77</b>	<b>Finanzaufwendungen</b>				
<b>23</b>		<b>Finanzergebnis (Nr. 21 bis Nr. 22)</b>	<b>-175.000</b>	<b>-175.000</b>	<b>-175.000</b>	
<b>24</b>		<b>Ordentliches Ergebnis (Verwaltungsergebnis und Finanzergebnis Nr. 20 und Nr. 23)</b>	<b>-1.061.111</b>	<b>-1.079.678</b>	<b>-978.369</b>	<b>-815.420</b>
<b>25</b>	<b>59</b>	<b>Außerordentliche Erträge</b>				
<b>26</b>	<b>79</b>	<b>Außerordentliche Aufwendungen</b>			50.550	
<b>27</b>		<b>Außerordentliches Ergebnis (Nr. 25 ./ Nr. 26)</b>			50.550	
<b>28</b>		<b>Jahresergebnis vor Internen Leistungsbeziehungen (ordentliches Ergebnis und außerordentliches Ergebnis Nr. 24 und Nr. 27)</b>	<b>-1.061.111</b>	<b>-1.079.678</b>	<b>-927.819</b>	<b>-815.420</b>
<b>29</b>		<b>Erlöse der internen Leistungsbeziehungen</b>				
<b>30</b>		<b>Kosten der internen Leistungsbeziehungen</b>	<b>216.400</b>	<b>230.800</b>	<b>219.200</b>	<b>230.778</b>
	9600000	Kosten aus interner Leistungsverrechnung		230.800		
	9700000	Interne Leistungsverrechnung	216.400		219.200	230.778
<b>31</b>		<b>Ergebnis der Internen Leistungsbeziehungen</b>	<b>216.400</b>	<b>230.800</b>	<b>219.200</b>	<b>230.778</b>
<b>32</b>		<b>Jahresergebnis nach Internen Leistungsbeziehungen</b>	<b>-844.711</b>	<b>-848.878</b>	<b>-708.619</b>	<b>-584.642</b>



## Haushaltsplan Gemeinde Lohfelden

Teilergebnishaushalt  
Kostenstelle 12100000 Verkehrsanlagen

Gemeinde Lohfelden

<b>Produktbereich</b>	12	Verkehrsflächen und -anlagen/ÖPNV
<b>Produktgruppe</b>	121	Verkehrsanlagen
<b>Produkt</b>	12100	Verkehrsanlagen
<b>Kostenstelle</b>	12100000	Verkehrsanlagen

Nr.	Konten	Bezeichnung Ordentliche Erträge	Ansatz 2021	Ansatz 2020	Ergebnis Jahresabschl. 2019	Ergebnis Jahresabschl. 2018
01	50	<b>Privatrechtliche Leistungsentgelte</b>				
02	51	<b>Öffentlich-rechtliche Leistungsentgelte</b>				
03	548-549	<b>Kostenersatzleistungen und -erstattungen</b>	<b>-1.000</b>	<b>-500</b>	<b>-12.000</b>	<b>-2.636</b>
	5485000	Kostenerstattungen von verb Unternehmen,SV u. Bet.	-500	-500	-500	
	5487000	Kostenerstattungen von priv Unternehmen	-500			-2.636
	5488000	Kostenerstattungen von übrigen Bereichen			-11.500	
04	52	<b>Bestandsveränderungen und aktivierte Eigenleistungen</b>				
05	55	<b>Steuern und steuerähnliche Erträge einschl. Erträge aus gesetzlichen Umlagen</b>				
06	547	<b>Erträge aus Transferleistungen</b>				
07	540-543	<b>Erträge aus Zuweisungen und Zuschüssen für lfd. Zwecke und allgemeine Umlagen</b>		<b>-250.050</b>	<b>-270.050</b>	
	5410330	Zuweisungen Hessenkasse		-250.000	-270.000	
	5427000	Zusch. für lfd Zwecke von priv Unternehmen		-50	-50	
08	546	<b>Erträge aus der Auflösung von Sonderposten aus Investitionszuweisungen, -zuschüssen und Investitionsbeträgen</b>	<b>-251.328</b>	<b>-237.879</b>	<b>-247.114</b>	<b>-248.208</b>
	5460100	Erträge Auflös SOPO Invest vom öffentl Bereich	-72.489	-58.924	-58.924	-58.923
	5461000	Erträge Auflös SOPO Invest nicht öffentl Bereich	-147.464	-147.579	-158.285	-159.258
	5462000	Erträge Auflösung von SOPO Investitionsbeiträgen	-31.375	-31.376	-29.905	-30.027
09	53	<b>Sonstige ordentliche Erträge</b>	<b>-5.000</b>	<b>-5.000</b>	<b>-5.400</b>	<b>-5.503</b>
	5330000	Erträge aus Schadensersatzleistungen	-5.000	-5.000	-5.400	-1.286
	5399000	andere sonstige betriebliche Erträge				-4.217
10		<b>Summe der ordentlichen Erträge (Nr. 1 bis 9) Ordentliche Aufwendungen</b>	<b>-257.328</b>	<b>-493.429</b>	<b>-534.564</b>	<b>-256.347</b>
11	62, 63, 640-643, 647-649, 65	<b>Personalaufwendungen</b>				
12	644-646	<b>Versorgungsaufwendungen</b>				
13	60, 61, 67-69	<b>Aufwendungen für Sach- und Dienstleistungen</b>	<b>540.000</b>	<b>346.800</b>	<b>482.100</b>	<b>451.955</b>
	6020000	Hilfsstoffe			100	
	6051000	Strom	3.200	3.000	4.000	2.770
	6056000	Wasser	7.000	3.000	500	5.495
	6057000	Abwasser	9.000	5.000	700	5.347
	6063000	Materialaufw. für Einrichtungen und Ausstattungen	100	50	50	
	6065000	Materialaufw. für Straßen, Wege, Plätze u.ä.	1.000	3.500	4.500	2.433
	6089000	übriger sonstiger Materialaufwand	500	50	50	
	6101000	Fremdleist. für Erzeugnisse u. and. Umsatzleist.			5.000	
	6165000	Instandh. v. Sachanl. Gemeingebr., Infrastr.verm.	300.000	150.000	270.000	251.169
	6165120	Instandhaltung Verkehrszeichen- und Einrichtungen	40.000	8.000	16.000	3.989
	6166000	Wartungskosten	15.000	10.000	17.000	13.761
	6171000	Aufwendungen für Fremdensorgung	164.200	164.200	164.200	166.993
14	66	<b>Abschreibungen</b>	<b>649.138</b>	<b>644.697</b>	<b>616.591</b>	<b>626.542</b>
	6611000	Abschr. auf Konzessionen u. a. Schutzrechte	4.406	4.406	6.901	8.149
	6620000	Abschr. Gebäude u. -einr., SachAnlag., InfrStrktV	644.732	640.291	609.690	618.393
15	71	<b>Aufwendungen für Zuweisungen und Zuschüsse sowie besondere Finanzaufwendungen</b>				

## Haushaltsplan Gemeinde Lohfelden

**Teilergebnishaushalt  
Kostenstelle 12100000 Verkehrsanlagen**

Gemeinde Lohfelden

Nr.	Konten	Bezeichnung Ordentliche Erträge	Ansatz 2021	Ansatz 2020	Ergebnis Jahresabschl. 2019	Ergebnis Jahresabschl. 2018
16	73	Steueraufwendungen einschl. Aufwendungen aus gesetzlichen Umlageverpflichtungen				
17	72	Transferaufwendungen				
18	70, 74, 76	Sonstige ordentliche Aufwendungen				
19		Summe der ordentlichen Aufwendungen (Nr. 11 bis 18)	1.189.138	991.497	1.098.691	1.078.497
20		Verwaltungsergebnis (Nr. 10 ./ Nr. 19)	931.810	498.068	564.127	822.150
21	56, 57	Finanzerträge				
22	77	Finanzaufwendungen				
23		Finanzergebnis (Nr. 21 bis Nr. 22)				
24		Ordentliches Ergebnis (Verwaltungsergebnis und Finanzergebnis Nr. 20 und Nr. 23)	931.810	498.068	564.127	822.150
25	59	Außerordentliche Erträge				
26	79	Außerordentliche Aufwendungen			26.000	6.470
	7970000	periodenfremde Aufwendungen				6.470
27		Außerordentliches Ergebnis (Nr. 25 ./ Nr. 26)			26.000	6.470
28		Jahresergebnis vor internen Leistungsbeziehungen (ordentliches Ergebnis und außerordentliches Ergebnis Nr. 24 und Nr. 27)	931.810	498.068	590.127	828.620
29		Erlöse der internen Leistungsbeziehungen				
30		Kosten der internen Leistungsbeziehungen	29.100	25.900	23.700	25.844
	9600000	Kosten aus interner Leistungsverrechnung		25.900		
	9700000	Interne Leistungsverrechnung	29.100		23.700	25.844
31		Ergebnis der internen Leistungsbeziehungen	29.100	25.900	23.700	25.844
32		Jahresergebnis nach internen Leistungsbeziehungen	960.910	523.968	613.827	854.464

## Haushaltsplan Gemeinde Lohfelden

Teilergebnishaushalt  
Kostenstelle 12200000 Ingenieurbauwerke

Gemeinde Lohfelden

Produktbereich	12	Verkehrsflächen und -anlagen/ÖPNV
Produktgruppe	122	Ingenieurbauwerke
Produkt	12200	Ingenieurbauwerke
Kostenstelle	12200000	Ingenieurbauwerke

Nr.	Konten	Bezeichnung Ordentliche Erträge	Ansatz 2021	Ansatz 2020	Ergebnis Jahresabschl. 2019	Ergebnis Jahresabschl. 2018
01	50	Privatrechtliche Leistungsentgelte				
02	51	Öffentlich-rechtliche Leistungsentgelte				
03	548-549	Kostenersatzleistungen und -erstattungen				
04	52	Bestandsveränderungen und aktivierte Eigenleistungen				
05	55	Steuern und steuerähnliche Erträge einschl. Erträge aus gesetzlichen Umlagen				
06	547	Erträge aus Transferleistungen				
07	540-543	Erträge aus Zuweisungen und Zuschüssen für lfd. Zwecke und allgemeine Umlagen		-185.000	-115.000	
	5410330	Zuweisungen Hessenkasse		-185.000	-115.000	
08	546	Erträge aus der Auflösung von Sonderposten aus Investitionszuweisungen, -zuschüssen und Investitionsbeiträgen				
09	53	Sonstige ordentliche Erträge				
10		Summe der ordentlichen Erträge (Nr. 1 bis 9) Ordentliche Aufwendungen		-185.000	-115.000	
11	62, 63, 640-643, 647-649, 65	Personalaufwendungen				
12	644-646	Versorgungsaufwendungen				
13	60, 61, 67-69	Aufwendungen für Sach- und Dienstleistungen	81.000	236.000	166.000	135.416
	6165110	Instandhaltungsaufwand f. Ingenieurbauwerke	80.000	235.000	165.000	135.416
	6771000	Aufw. für Sachverst., Rechtsanwälte u. Gerichtskos	1.000	1.000	1.000	
14	66	Abschreibungen				
15	71	Aufwendungen für Zuweisungen und Zuschüsse sowie besondere Finanzaufwendungen				
16	73	Steueraufwendungen einschl. Aufwendungen aus gesetzlichen Umlageverpflichtungen				
17	72	Transferaufwendungen				
18	70, 74, 76	Sonstige ordentliche Aufwendungen				
19		Summe der ordentlichen Aufwendungen (Nr. 11 bis 18)	81.000	236.000	166.000	135.416
20		Verwaltungsergebnis (Nr. 10 ./ Nr. 19)	81.000	51.000	51.000	135.416
21	56, 57	Finanzerträge				
22	77	Finanzaufwendungen				
23		Finanzergebnis (Nr. 21 bis Nr. 22)				
24		Ordentliches Ergebnis (Verwaltungsergebnis und Finanzergebnis Nr. 20 und Nr. 23)	81.000	51.000	51.000	135.416
25	59	Außerordentliche Erträge				
26	79	Außerordentliche Aufwendungen				
27		Außerordentliches Ergebnis (Nr. 25 ./ Nr. 26)				
28		Jahresergebnis vor internen Leistungsbeziehungen (ordentliches Ergebnis und außerordentliches Ergebnis Nr. 24 und Nr. 27)	81.000	51.000	51.000	135.416
29		Erlöse der internen Leistungsbeziehungen				
30		Kosten der internen Leistungsbeziehungen	7.700	5.300	4.200	5.328
	9600000	Kosten aus interner Leistungsverrechnung		5.300		
	9700000	Interne Leistungsverrechnung	7.700		4.200	5.328
31		Ergebnis der internen Leistungsbeziehungen	7.700	5.300	4.200	5.328

## Haushaltsplan Gemeinde Lohfelden

**Teilergebnishaushalt**  
**Kostenstelle 12200000 Ingenieurbauwerke**

Gemeinde Lohfelden

Nr.	Konten	Bezeichnung Ordentliche Erträge	Ansatz 2021	Ansatz 2020	Ergebnis Jahresabschl. 2019	Ergebnis Jahresabschl. 2018
32		Jahresergebnis nach Internen Leistungsbeziehungen	88.700	56.300	55.200	140.744

## Haushaltsplan Gemeinde Lohfelden

Teilergebnishaushalt  
Kostenstelle 12300000 ÖPNV

Gemeinde Lohfelden

Produktbereich	12	Verkehrsflächen und -anlagen/ÖPNV
Produktgruppe	123	ÖPNV
Produkt	12300	ÖPNV
Kostenstelle	12300000	ÖPNV

Nr.	Konten	Bezeichnung Ordentliche Erträge	Ansatz 2021	Ansatz 2020	Ergebnis Jahresabschl. 2019	Ergebnis Jahresabschl. 2018
01	50	Privatrechtliche Leistungsentgelte				
02	51	Öffentlich-rechtliche Leistungsentgelte				
03	548-549	Kostenersatzleistungen und -erstattungen	-1.000	-1.000	-1.000	
	5485000	Kostenerstattungen von verb Unternehmen,SV u. Bet.	-1.000	-1.000	-1.000	
04	52	Bestandsveränderungen und aktivierte Eigenleistungen				
05	55	Steuern und steuerähnliche Erträge einschl. Erträge aus gesetzlichen Umlagen				
06	547	Erträge aus Transferleistungen				
07	540-543	Erträge aus Zuweisungen und Zuschüssen für lfd. Zwecke und allgemeine Umlagen				
08	546	Erträge aus der Auflösung von Sonderposten aus Investitionszuweisungen, -zuschüssen und Investitionsbeiträgen				
09	53	Sonstige ordentliche Erträge				
10		Summe der ordentlichen Erträge (Nr. 1 bis 9) Ordentliche Aufwendungen	-1.000	-1.000	-1.000	
11	62, 63, 640-643, 647-649, 65	Personalaufwendungen				
12	644-646	Versorgungsaufwendungen				
13	60, 61, 67-69	Aufwendungen für Sach- und Dienstleistungen	20.000	20.100	20.100	10.170
	6161000	Instandh. Gebäude, Außenanl. (Bauunterhaltung)	15.000	15.000	15.000	8.356
	6173000	Fremdreinigung	5.000	5.000	5.000	1.768
	6701000	Mieten, Pachten, Erbbauzinsen		100	100	46
14	66	Abschreibungen				
15	71	Aufwendungen für Zuweisungen und Zuschüsse sowie besondere Finanzaufwendungen	263.000	235.000	235.000	241.703
	7127000	Zuschüsse für lfd. Zwecke an private Unternehmen	263.000	235.000	235.000	241.703
16	73	Steueraufwendungen einschl. Aufwendungen aus gesetzlichen Umlageverpflichtungen				
17	72	Transferaufwendungen				
18	70, 74, 76	Sonstige ordentliche Aufwendungen				
19		Summe der ordentlichen Aufwendungen (Nr. 11 bis 18)	283.000	255.100	255.100	251.873
20		Verwaltungsergebnis (Nr. 10 ./ Nr. 19)	282.000	254.100	254.100	251.873
21	56, 57	Finanzerträge				
22	77	Finanzaufwendungen				
23		Finanzergebnis (Nr. 21 bis Nr. 22)				
24		Ordentliches Ergebnis (Verwaltungsergebnis und Finanzergebnis Nr. 20 und Nr. 23)	282.000	254.100	254.100	251.873
25	59	Außerordentliche Erträge				
26	79	Außerordentliche Aufwendungen				
27		Außerordentliches Ergebnis (Nr. 25 ./ Nr. 26)				
28		Jahresergebnis vor internen Leistungsbeziehungen (ordentliches Ergebnis und außerordentliches Ergebnis Nr. 24 und Nr. 27)	282.000	254.100	254.100	251.873
29		Erlöse der internen Leistungsbeziehungen				
30		Kosten der internen Leistungsbeziehungen	8.900	10.400	10.500	10.441
	9600000	Kosten aus interner Leistungsverrechnung		10.400		

## Haushaltsplan Gemeinde Lohfelden

**Teilergebnishaushalt  
Kostenstelle 12300000 ÖPNV**

Gemeinde Lohfelden

Nr.	Konten	Bezeichnung Ordentliche Erträge	Ansatz 2021	Ansatz 2020	Ergebnis Jahresabschl. 2019	Ergebnis Jahresabschl. 2018
	9700000	Interne Leistungsverrechnung	8.900		10.500	10.441
<b>31</b>		<b>Ergebnis der Internen Leistungsbeziehungen</b>	<b>8.900</b>	<b>10.400</b>	<b>10.500</b>	<b>10.441</b>
<b>32</b>		<b>Jahresergebnis nach Internen Leistungsbeziehungen</b>	<b>290.900</b>	<b>264.500</b>	<b>264.600</b>	<b>262.314</b>

## Haushaltsplan Gemeinde Lohfelden

**Teilergebnishaushalt  
Kostenstelle 12400000 Straßenbeleuchtung**

Gemeinde Lohfelden

<b>Produktbereich</b>	12	Verkehrsflächen und -anlagen/ÖPNV
<b>Produktgruppe</b>	124	Straßenbeleuchtung
<b>Produkt</b>	12400	Straßenbeleuchtung
<b>Kostenstelle</b>	12400000	Straßenbeleuchtung

Nr.	Konten	Bezeichnung Ordentliche Erträge	Ansatz 2021	Ansatz 2020	Ergebnis Jahresabschl. 2019	Ergebnis Jahresabschl. 2018
01	50	<b>Privatrechtliche Leistungsentgelte</b>				
02	51	<b>Öffentlich-rechtliche Leistungsentgelte</b>				
03	548-549	<b>Kostenersatzleistungen und -erstattungen</b>	<b>-20.800</b>	<b>-20.800</b>	<b>-11.600</b>	<b>-11.051</b>
	5487000	Kostenerstattungen von priv Unternehmen	-20.000	-20.000	-10.800	-11.051
	5488000	Kostenerstattungen von übrigen Bereichen	-800	-800	-800	
04	52	<b>Bestandsveränderungen und aktivierte Eigenleistungen</b>				
05	55	<b>Steuern und steuerähnliche Erträge einschl. Erträge aus gesetzlichen Umlagen</b>				
06	547	<b>Erträge aus Transferleistungen</b>				
07	540-543	<b>Erträge aus Zuweisungen und Zuschüssen für lfd. Zwecke und allgemeine Umlagen</b>		<b>-75.000</b>		
	5410330	Zuweisungen Hessenkasse		-75.000		
08	546	<b>Erträge aus der Auflösung von Sonderposten aus Investitionszuweisungen, -zuschüssen und Investitionsbeiträgen</b>	<b>-3.315</b>	<b>-3.315</b>	<b>-3.315</b>	<b>-3.315</b>
	5460100	Erträge Auflös SOPO Invest vom öffentl Bereich	-3.315	-3.315	-3.315	-3.315
09	53	<b>Sonstige ordentliche Erträge</b>	<b>-20.000</b>	<b>-7.000</b>	<b>-5.000</b>	<b>-3.864</b>
	5330000	Erträge aus Schadensersatzleistungen	-20.000	-7.000	-5.000	-3.864
10		<b>Summe der ordentlichen Erträge (Nr. 1 bis 9) Ordentliche Aufwendungen</b>	<b>-44.115</b>	<b>-106.115</b>	<b>-19.915</b>	<b>-18.229</b>
11	62, 63, 640-643, 647-649, 65	<b>Personalaufwendungen</b>				
12	644-646	<b>Versorgungsaufwendungen</b>				
13	60, 61, 67-69	<b>Aufwendungen für Sach- und Dienstleistungen</b>	<b>315.000</b>	<b>305.000</b>	<b>280.800</b>	<b>266.125</b>
	6051000	Strom	190.000	190.000	180.800	150.426
	6163000	Instandh. von Einrichtungen und Ausstattungen			50.000	115.699
	6165000	Instandh. v. Sachanl. Gemeingebr., Infrastr.verm.	60.000	75.000	10.000	
	6166000	Wartungskosten	65.000	40.000	40.000	
14	66	<b>Abschreibungen</b>	<b>50.693</b>	<b>46.265</b>	<b>45.328</b>	<b>45.091</b>
	6620000	Abschr. Gebäude u. -einr., SachAnlag., InfrStrktV	50.224	45.796	44.390	44.623
	6630000	Abschr. auf techn. Anlagen u. Maschinen	469	469	938	469
15	71	<b>Aufwendungen für Zuweisungen und Zuschüsse sowie besondere Finanzaufwendungen</b>				
16	73	<b>Steueraufwendungen einschl. Aufwendungen aus gesetzlichen Umlageverpflichtungen</b>				
17	72	<b>Transferaufwendungen</b>				
18	70, 74, 76	<b>Sonstige ordentliche Aufwendungen</b>				
19		<b>Summe der ordentlichen Aufwendungen (Nr. 11 bis 18)</b>	<b>365.693</b>	<b>351.265</b>	<b>326.128</b>	<b>311.216</b>
20		<b>Verwaltungsergebnis (Nr. 10 ./i. Nr. 19)</b>	<b>321.578</b>	<b>245.150</b>	<b>306.213</b>	<b>292.987</b>
21	56, 57	<b>Finanzerträge</b>				
22	77	<b>Finanzaufwendungen</b>				
23		<b>Finanzergebnis (Nr. 21 bis Nr. 22)</b>				
24		<b>Ordentliches Ergebnis (Verwaltungsergebnis und Finanzergebnis Nr. 20 und Nr. 23)</b>	<b>321.578</b>	<b>245.150</b>	<b>306.213</b>	<b>292.987</b>
25	59	<b>Außerordentliche Erträge</b>				
26	79	<b>Außerordentliche Aufwendungen</b>				

## Haushaltsplan Gemeinde Lohfelden

**Teilergebnishaushalt  
Kostenstelle 12400000 Straßenbeleuchtung**

Gemeinde Lohfelden

Nr.	Konten	Bezeichnung Ordentliche Erträge	Ansatz 2021	Ansatz 2020	Ergebnis Jahresabschl. 2019	Ergebnis Jahresabschl. 2018
27		<b>Außerordentliches Ergebnis (Nr. 25 ./ Nr. 26)</b>				
28		<b>Jahresergebnis vor Internen Leistungsbeziehungen (ordentliches Ergebnis und außerordentliches Ergebnis Nr. 24 und Nr. 27)</b>	<b>321.578</b>	<b>245.150</b>	<b>306.213</b>	<b>292.987</b>
29		<b>Erlöse der Internen Leistungsbeziehungen</b>				
30		<b>Kosten der Internen Leistungsbeziehungen</b>	<b>9.200</b>	<b>11.100</b>	<b>10.700</b>	<b>11.094</b>
	9600000	Kosten aus interner Leistungsverrechnung		11.100		
	9700000	Interne Leistungsverrechnung	9.200		10.700	11.094
31		<b>Ergebnis der Internen Leistungsbeziehungen</b>	<b>9.200</b>	<b>11.100</b>	<b>10.700</b>	<b>11.094</b>
32		<b>Jahresergebnis nach Internen Leistungsbeziehungen</b>	<b>330.778</b>	<b>256.250</b>	<b>316.913</b>	<b>304.081</b>



## Haushaltsplan Gemeinde Lohfelden

**Teilergebnishaushalt  
Kostenstelle 12500000 Straßenreinigung/Winterdienst**

Gemeinde Lohfelden

<b>Produktbereich</b>	12	Verkehrsflächen und -anlagen/ÖPNV
<b>Produktgruppe</b>	125	Straßenreinigung/Winterdienst
<b>Produkt</b>	12500	Straßenreinigung/Winterdienst
<b>Kostenstelle</b>	12500000	Straßenreinigung/Winterdienst

Nr.	Konten	Bezeichnung Ordentliche Erträge	Ansatz 2021	Ansatz 2020	Ergebnis Jahresabschl. 2019	Ergebnis Jahresabschl. 2018
01	50	<b>Privatrechtliche Leistungsentgelte</b>	<b>-28.000</b>			
	5090000	sonstige Umsatzerlöse	-28.000			
02	51	<b>Öffentlich-rechtliche Leistungsentgelte</b>				
03	548-549	<b>Kostenersatzleistungen und -erstattungen</b>				
04	52	<b>Bestandsveränderungen und aktivierte Eigenleistungen</b>				
05	55	<b>Steuern und steuerähnliche Erträge einschl. Erträge aus gesetzlichen Umlagen</b>				
06	547	<b>Erträge aus Transferleistungen</b>				
07	540-543	<b>Erträge aus Zuweisungen und Zuschüssen für lfd. Zwecke und allgemeine Umlagen</b>				
08	546	<b>Erträge aus der Auflösung von Sonderposten aus Investitionszuweisungen, -zuschüssen und Investitionsbeiträgen</b>				
09	53	<b>Sonstige ordentliche Erträge</b>				
10		<b>Summe der ordentlichen Erträge (Nr. 1 bis 9) Ordentliche Aufwendungen</b>	<b>-28.000</b>			
11	62, 63, 640-643, 647-649, 65	<b>Personalaufwendungen</b>				
12	644-646	<b>Versorgungsaufwendungen</b>				
13	60, 61, 67-69	<b>Aufwendungen für Sach- und Dienstleistungen</b>	<b>34.000</b>	<b>33.700</b>	<b>34.100</b>	<b>35.651</b>
	6010100	Aufw. für Büromat. u. Drucks. d. Verw. u. ähnl. Ei	100	100	500	
	6020000	Hilfsstoffe	11.000	11.000	11.000	5.343
	6063000	Materialaufw. für Einrichtungen und Ausstattungen		50	50	115
	6089000	übriger sonstiger Materialaufwand	100	50	50	
	6171000	Aufwendungen für Fremdensorgung	2.500	2.500	2.500	9.222
	6173000	Fremdreinigung	20.300	20.000	20.000	20.972
14	66	<b>Abschreibungen</b>				
15	71	<b>Aufwendungen für Zuweisungen und Zuschüsse sowie besondere Finanzaufwendungen</b>				
16	73	<b>Steueraufwendungen einschl. Aufwendungen aus gesetzlichen Umlageverpflichtungen</b>				
17	72	<b>Transferaufwendungen</b>				
18	70, 74, 76	<b>Sonstige ordentliche Aufwendungen</b>				
19		<b>Summe der ordentlichen Aufwendungen (Nr. 11 bis 18)</b>	<b>34.000</b>	<b>33.700</b>	<b>34.100</b>	<b>35.651</b>
20		<b>Verwaltungsergebnis (Nr. 10 ./ Nr. 19)</b>	<b>6.000</b>	<b>33.700</b>	<b>34.100</b>	<b>35.651</b>
21	56, 57	<b>Finanzerträge</b>				
22	77	<b>Finanzaufwendungen</b>				
23		<b>Finanzergebnis (Nr. 21 bis Nr. 22)</b>				
24		<b>Ordentliches Ergebnis (Verwaltungsergebnis und Finanzergebnis Nr. 20 und Nr. 23)</b>	<b>6.000</b>	<b>33.700</b>	<b>34.100</b>	<b>35.651</b>
25	59	<b>Außerordentliche Erträge</b>				
26	79	<b>Außerordentliche Aufwendungen</b>				
27		<b>Außerordentliches Ergebnis (Nr. 25 ./ Nr. 26)</b>				
28		<b>Jahresergebnis vor Internen Leistungsbeziehungen (ordentliches Ergebnis und außerordentliches Ergebnis Nr. 24 und Nr. 27)</b>	<b>6.000</b>	<b>33.700</b>	<b>34.100</b>	<b>35.651</b>
29		<b>Erlöse der Internen Leistungsbeziehungen</b>				

## Haushaltsplan Gemeinde Lohfelden

**Teilergebnishaushalt**  
**Kostenstelle 12500000 Straßenreinigung/Winterdienst**

Gemeinde Lohfelden

Nr.	Konten	Bezeichnung Ordentliche Erträge	Ansatz 2021	Ansatz 2020	Ergebnis Jahresabschl. 2019	Ergebnis Jahresabschl. 2018
<b>30</b>		<b>Kosten der Internen Leistungsbeziehungen</b>	<b>115.900</b>	<b>140.300</b>	<b>119.900</b>	<b>140.302</b>
	9600000	Kosten aus interner Leistungsverrechnung		140.300		
	9700000	Interne Leistungsverrechnung	115.900		119.900	140.302
<b>31</b>		<b>Ergebnis der Internen Leistungsbeziehungen</b>	<b>115.900</b>	<b>140.300</b>	<b>119.900</b>	<b>140.302</b>
<b>32</b>		<b>Jahresergebnis nach Internen Leistungsbeziehungen</b>	<b>121.900</b>	<b>174.000</b>	<b>154.000</b>	<b>175.953</b>

## Haushaltsplan Gemeinde Lohfelden

Teilergebnishaushalt  
Kostenstelle 13100000 Friedhöfe

Gemeinde Lohfelden

<b>Produktbereich</b>	13	Natur- und Landschaftspflege
<b>Produktgruppe</b>	131	Friedhöfe
<b>Produkt</b>	13100	Friedhöfe
<b>Kostenstelle</b>	13100000	Friedhöfe

Nr.	Konten	Bezeichnung Ordentliche Erträge	Ansatz 2021	Ansatz 2020	Ergebnis Jahresabschl. 2019	Ergebnis Jahresabschl. 2018
<b>01</b>	<b>50</b>	<b>Privatrechtliche Leistungsentgelte</b>				
<b>02</b>	<b>51</b>	<b>Öffentlich-rechtliche Leistungsentgelte</b>	<b>-197.000</b>	<b>-155.338</b>	<b>-174.562</b>	<b>-188.351</b>
	5101000	öffentlich rechtliche Verwaltungsgebühren	-3.000	-3.000	-5.000	-2.835
	5112000	Bestattungsgebühren Erdbestattungen	-22.000	-18.000	-28.000	-18.153
	5113000	Bestattungsgebühren Urnenbestattungen	-50.000	-50.000	-55.000	-45.392
	5114000	Grabgebühren Erdbestattungen	-35.000	-29.632	-31.155	-36.754
	5115000	Grabgebühren Urnenbestattungen	-35.000	-27.627	-27.852	-35.722
	5116000	Genehmigungsgebühren	-5.000	-5.000	-5.000	-3.721
	5117000	Grabräumungen	-10.000	-7.000	-7.000	-8.570
	5118000	Unterhaltungsgebühren Grabstellen Absummierung	-28.000	-9.387	-9.910	-26.870
	5119000	Abgeltung Unterhaltungsgebühr	-9.000	-5.692	-5.645	-10.335
<b>03</b>	<b>548-549</b>	<b>Kostenersatzleistungen und -erstattungen</b>	<b>-500</b>	<b>-500</b>	<b>-500</b>	<b>-4.516</b>
	5488000	Kostenerstattungen von übrigen Bereichen	-500	-500	-500	-4.516
<b>04</b>	<b>52</b>	<b>Bestandsveränderungen und aktivierte Eigenleistungen</b>				
<b>05</b>	<b>55</b>	<b>Steuern und steuerähnliche Erträge einschl. Erträge aus gesetzlichen Umlagen</b>				
<b>06</b>	<b>547</b>	<b>Erträge aus Transferleistungen</b>				
<b>07</b>	<b>540-543</b>	<b>Erträge aus Zuweisungen und Zuschüssen für lfd. Zwecke und allgemeine Umlagen</b>	<b>-500</b>	<b>-500</b>	<b>-25.500</b>	<b>-399</b>
	5410330	Zuweisungen Hessenkasse			-25.000	
	5410390	Andere sonstige Zuweisungen d Landes	-500	-500	-500	-399
<b>08</b>	<b>546</b>	<b>Erträge aus der Auflösung von Sonderposten aus Investitionszuweisungen, -zuschüssen und Investitionsbeiträgen</b>				
<b>09</b>	<b>53</b>	<b>Sonstige ordentliche Erträge</b>				
<b>10</b>		<b>Summe der ordentlichen Erträge (Nr. 1 bis 9) Ordentliche Aufwendungen</b>	<b>-198.000</b>	<b>-156.338</b>	<b>-200.562</b>	<b>-193.267</b>
<b>11</b>	<b>62, 63, 640-643, 647-649, 65</b>	<b>Personalaufwendungen</b>	<b>76.506</b>	<b>72.685</b>	<b>64.247</b>	<b>48.866</b>
	6201000	Entg. für geleist. Arbeitszeit (einschl. Zulagen)	41.422	36.988	30.890	25.541
	6290000	sonstige Aufwendungen mit Entgeltcharakter	15.500	15.500	15.500	9.945
	6301000	Dienst-, Amtsbezüge einschl. tarifl. Zulagen	6.500	6.300	6.000	5.916
	6401000	AG-Anteil zur Sozialvers. Entgeltbereich	12.784	11.897	10.847	5.701
	6420000	Beiträge z. Berufsgenossenschaft u. Unfallvers.	300	2.000	1.000	1.763
	6590000	übrige sonstige Personalaufwendungen			10	
<b>12</b>	<b>644-646</b>	<b>Versorgungsaufwendungen</b>	<b>5.485</b>	<b>5.094</b>	<b>3.953</b>	<b>3.652</b>
	6440100	Versorgungsbezüge Beamte	3.000	2.875	2.100	2.343
	6451000	Auf. an Verso. kassen f tarifl. Beschäftigte	2.485	2.219	1.853	1.309
<b>13</b>	<b>60, 61, 67-69</b>	<b>Aufwendungen für Sach- und Dienstleistungen</b>	<b>150.300</b>	<b>119.150</b>	<b>81.950</b>	<b>38.060</b>
	6010100	Aufw. für Büromat. u. Drucks. d. Verw. u. ähnl. Ei	100	100	100	106
	6020000	Hilfsstoffe	100	100	100	
	6051000	Strom	5.000	5.000	5.000	4.207
	6056000	Wasser	800	800	800	838
	6057000	Abwasser	2.000	20.000	2.800	1.934
	6061000	Materialaufw. für Gebäude u. Außenanlagen	2.000	1.500	1.000	1.142
	6063000	Materialaufw. für Einrichtungen und Ausstattungen	100	100	100	488
	6069000	sonstiger Aufw. für Reparatur u. Instandhaltung			100	

## Haushaltsplan Gemeinde Lohfelden

**Teilergebnishaushalt  
Kostenstelle 13100000 Friedhöfe**

Gemeinde Lohfelden

Nr.	Konten	Bezeichnung Ordentliche Erträge	Ansatz 2021	Ansatz 2020	Ergebnis Jahresabschl. 2019	Ergebnis Jahresabschl. 2018
	6070000	Aufw. für Berufskleidung, Arbeitsschutzmittel	500	500	500	46
	6089000	übriger sonstiger Materialaufwand	250	200	200	
	6110000	Fremdleistungen für Auftragsgewinnung	10.000	10.000	12.000	7.922
	6139000	sonstige weitere Fremdleistungen	4.500	4.500	4.500	7.617
	6161000	Instandh. Gebäude, Außenanl. (Bauunterhaltung)	111.500	65.000	45.000	6.579
	6163000	Instandh. von Einrichtungen und Ausstattungen			100	362
	6166000	Wartungskosten			100	
	6173000	Fremdreinigung	8.000	2.000	1.400	2.158
	6701000	Mieten, Pachten, Erbbauzinsen	3.000	3.000	1.750	3.750
	6730000	Gebühren	100	100	100	70
	6771000	Aufw. für Sachverst., Rechtsanwälte u. Gerichtskos	1.000	4.500	4.500	
	6810000	Aufw. Zeitungen u Fachlit. d. Verw. u ähnl. Einr.	100	500	500	
	6861000	Aufw. für Öffentlichkeitsarbeit	200	200	200	275
	6880000	Aufw. Für Fort- und Weiterbildung	500	500	500	95
	6900100	Beiträge f. Gebäudebezogene Versicherungen	400	400	500	342
	6910000	Beitr. Wirtschaftsverb. & Berufsvertr, sonst. Vere	150	150	100	130
<b>14</b>	<b>66</b>	<b>Abschreibungen</b>	<b>9.234</b>	<b>9.024</b>	<b>8.818</b>	<b>9.198</b>
	6620000	Abschr. Gebäude u. -einr. , SachAnlag., InfrStrktV	8.355	8.357	8.357	8.399
	6641000	Abschr. auf andere Anlagen	212			
	6642000	Abschr. auf Betriebsausstattung	428	428	222	487
	6645000	Abschr. auf Geschäftsausstattung	239	239	239	312
<b>15</b>	<b>71</b>	<b>Aufwendungen für Zuweisungen und Zuschüsse sowie besondere Finanzaufwendungen</b>				
<b>16</b>	<b>73</b>	<b>Steueraufwendungen einschl. Aufwendungen aus gesetzlichen Umlageverpflichtungen</b>				
<b>17</b>	<b>72</b>	<b>Transferaufwendungen</b>				
<b>18</b>	<b>70, 74, 76</b>	<b>Sonstige ordentliche Aufwendungen</b>				
<b>19</b>		<b>Summe der ordentlichen Aufwendungen (Nr. 11 bis 18)</b>	<b>241.525</b>	<b>205.953</b>	<b>158.968</b>	<b>99.776</b>
<b>20</b>		<b>Verwaltungsergebnis (Nr. 10 ./ Nr. 19)</b>	<b>43.525</b>	<b>49.615</b>	<b>-41.594</b>	<b>-93.491</b>
<b>21</b>	<b>56, 57</b>	<b>Finanzerträge</b>				
<b>22</b>	<b>77</b>	<b>Finanzaufwendungen</b>				
<b>23</b>		<b>Finanzergebnis (Nr. 21 bis Nr. 22)</b>				
<b>24</b>		<b>Ordentliches Ergebnis (Verwaltungsergebnis und Finanzergebnis Nr. 20 und Nr. 23)</b>	<b>43.525</b>	<b>49.615</b>	<b>-41.594</b>	<b>-93.491</b>
<b>25</b>	<b>59</b>	<b>Außerordentliche Erträge</b>				<b>-89</b>
	5910000	Ertr. aus der Veräuß.von Grundstücken und Gebäuden				-89
<b>26</b>	<b>79</b>	<b>Außerordentliche Aufwendungen</b>				<b>13</b>
	7941200	Verl. aus Abgang v. Vermögensgegenst. üb. 410 €				13
<b>27</b>		<b>Außerordentliches Ergebnis (Nr. 25 ./ Nr. 26)</b>				<b>-77</b>
<b>28</b>		<b>Jahresergebnis vor internen Leistungsbeziehungen (ordentliches Ergebnis und außerordentliches Ergebnis Nr. 24 und Nr. 27)</b>	<b>43.525</b>	<b>49.615</b>	<b>-41.594</b>	<b>-93.568</b>
<b>29</b>		<b>Erlöse der internen Leistungsbeziehungen</b>				
<b>30</b>		<b>Kosten der internen Leistungsbeziehungen</b>	<b>188.000</b>	<b>181.200</b>	<b>187.600</b>	<b>181.183</b>
	9600000	Kosten aus interner Leistungsverrechnung		181.200		
	9700000	Interne Leistungsverrechnung	153.800		153.400	181.183
	9704000	ILV Verwaltungskosten Friedhöfe	34.200		34.200	
<b>31</b>		<b>Ergebnis der internen Leistungsbeziehungen</b>	<b>188.000</b>	<b>181.200</b>	<b>187.600</b>	<b>181.183</b>
<b>32</b>		<b>Jahresergebnis nach internen Leistungsbeziehungen</b>	<b>231.525</b>	<b>230.815</b>	<b>146.006</b>	<b>87.615</b>

## Haushaltsplan Gemeinde Lohfelden

Teilergebnishaushalt  
Kostenstelle 14100000 Umweltschutz

Gemeinde Lohfelden

Produktbereich	14	Umweltschutz
Produktgruppe	141	Umweltschutz
Produkt	14100	Umweltschutz
Kostenstelle	14100000	Umweltschutz

Nr.	Konten	Bezeichnung Ordentliche Erträge	Ansatz 2021	Ansatz 2020	Ergebnis Jahresabschl. 2019	Ergebnis Jahresabschl. 2018
01	50	<b>Privatrechtliche Leistungsentgelte</b>				<b>-1.800</b>
	5090000	sonstige Umsatzerlöse				-1.800
02	51	<b>Öffentlich-rechtliche Leistungsentgelte</b>				
03	548-549	<b>Kostenersatzleistungen und -erstattungen</b>	<b>-3.600</b>	<b>-17.947</b>	<b>-3.600</b>	
	5487000	Kostenerstattungen von priv Unternehmen		-14.347		
	5488000	Kostenerstattungen von übrigen Bereichen	-3.600	-3.600	-3.600	
04	52	<b>Bestandsveränderungen und aktivierte Eigenleistungen</b>				
05	55	<b>Steuern und steuerähnliche Erträge einschl. Erträge aus gesetzlichen Umlagen</b>				
06	547	<b>Erträge aus Transferleistungen</b>				
07	540-543	<b>Erträge aus Zuweisungen und Zuschüssen für lfd. Zwecke und allgemeine Umlagen</b>		<b>-250.000</b>	<b>-65.000</b>	
	5410330	Zuweisungen Hessenkasse			-65.000	
	5421000	Zuweisungen für lfd Zwecke vom Land		-250.000		
08	546	<b>Erträge aus der Auflösung von Sonderposten aus Investitionszuweisungen, -zuschüssen und Investitionsbeiträgen</b>	<b>-3.196</b>	<b>-3.196</b>	<b>-3.196</b>	<b>-3.196</b>
	5460100	Erträge Auflös SOPO Invest vom öffentl Bereich	-3.196	-3.196	-3.196	-3.196
09	53	<b>Sonstige ordentliche Erträge</b>	<b>-1.000</b>	<b>-1.000</b>	<b>-1.000</b>	
	5330000	Erträge aus Schadensersatzleistungen	-1.000	-1.000	-1.000	
10		<b>Summe der ordentlichen Erträge (Nr. 1 bis 9) Ordentliche Aufwendungen</b>	<b>-7.796</b>	<b>-272.143</b>	<b>-72.796</b>	<b>-4.996</b>
11	62, 63, 640-643, 647-649, 65	<b>Personalaufwendungen</b>				
12	644-646	<b>Versorgungsaufwendungen</b>				
13	60, 61, 67-69	<b>Aufwendungen für Sach- und Dienstleistungen</b>	<b>333.600</b>	<b>148.000</b>	<b>212.100</b>	<b>92.253</b>
	6020000	Hilfsstoffe	100			
	6089000	übriger sonstiger Materialaufwand	500			80
	6165000	Instandh. v. Sachanl. Gemeingebr., Infrastr.verm.	10.000	5.000	15.000	17.186
	6165100	Unterhaltung Wasserläufe	30.000	5.000	30.000	6.434
	6165130	Unterhaltung Feldwege	10.000	5.000	10.000	2.623
	6165140	Anpflanzungen Straßen, Wege, Plätze	205.000	55.000	90.000	28.681
	6165150	Anpflanzungen Friedhöfe	1.000			
	6165160	Anpflanzungen Feldwege	23.000		3.000	
	6165170	Pflege der Grünanlagen	8.000	20.000	23.000	16.474
	6165180	Baumpflege Wasserläufe	15.000	10.000	15.000	5.224
	6165190	Baumpflege Feldwege	16.000	8.000	16.000	12.704
	6165200	Grabenräumung Feldwege	10.000	10.000	10.000	2.847
	6165300	Ausgleichsmaßnahmen	5.000	30.000		
	6910000	Beitr. Wirtschaftsverb. & Berufsvertr, sonst. Vere			100	
14	66	<b>Abschreibungen</b>	<b>8.671</b>	<b>9.149</b>	<b>8.107</b>	<b>9.149</b>
	6620000	Abschr. Gebäude u. -einr., SachAnlag., InfrStrktV	7.471	7.699	6.657	7.699
	6650000	Abschreibung geringwertige Wirtschaftsgüter (GWG)	1.200	1.450	1.450	1.450
15	71	<b>Aufwendungen für Zuweisungen und Zuschüsse sowie besondere Finanzaufwendungen</b>				
16	73	<b>Steueraufwendungen einschl. Aufwendungen aus gesetzlichen Umlageverpflichtungen</b>				

## Haushaltsplan Gemeinde Lohfelden

**Teilergebnishaushalt  
Kostenstelle 14100000 Umweltschutz**

Gemeinde Lohfelden

Nr.	Konten	Bezeichnung Ordentliche Erträge	Ansatz 2021	Ansatz 2020	Ergebnis Jahresabschl. 2019	Ergebnis Jahresabschl. 2018
17	72	Transferaufwendungen				
18	70, 74, 76	Sonstige ordentliche Aufwendungen				
19		Summe der ordentlichen Aufwendungen (Nr. 11 bis 18)	342.271	157.149	220.207	101.402
20		Verwaltungsergebnis (Nr. 10 ./ Nr. 19)	334.475	-114.994	147.411	96.406
21	56, 57	Finanzerträge				
22	77	Finanzaufwendungen				
23		Finanzergebnis (Nr. 21 bis Nr. 22)				
24		Ordentliches Ergebnis (Verwaltungsergebnis und Finanzergebnis Nr. 20 und Nr. 23)	334.475	-114.994	147.411	96.406
25	59	Außerordentliche Erträge				
26	79	Außerordentliche Aufwendungen	300.000	300.000	554.000	
27		Außerordentliches Ergebnis (Nr. 25 ./ Nr. 26)	300.000	300.000	554.000	
28		Jahresergebnis vor Internen Leistungsbeziehungen (ordentliches Ergebnis und außerordentliches Ergebnis Nr. 24 und Nr. 27)	634.475	185.006	701.411	96.406
29		Erlöse der Internen Leistungsbeziehungen				
30		Kosten der Internen Leistungsbeziehungen	574.900	624.700	514.700	624.689
	9600000	Kosten aus interner Leistungsverrechnung		624.700		
	9700000	Interne Leistungsverrechnung	574.900		514.700	624.689
31		Ergebnis der Internen Leistungsbeziehungen	574.900	624.700	514.700	624.689
32		Jahresergebnis nach Internen Leistungsbeziehungen	1.209.375	809.706	1.216.111	721.095

## Haushaltsplan Gemeinde Lohfelden

Teilergebnishaushalt  
Kostenstelle 14110000 Zuchttierhaltung

Gemeinde Lohfelden

Produktbereich	14	Umweltschutz
Produktgruppe	141	Umweltschutz
Produkt	14110	Zuchttierhaltung
Kostenstelle	14110000	Zuchttierhaltung

Nr.	Konten	Bezeichnung Ordentliche Erträge	Ansatz 2021	Ansatz 2020	Ergebnis Jahresabschl. 2019	Ergebnis Jahresabschl. 2018
01	50	Privatrechtliche Leistungsentgelte				
02	51	Öffentlich-rechtliche Leistungsentgelte				
03	548-549	Kostenersatzleistungen und -erstattungen				
04	52	Bestandsveränderungen und aktivierte Eigenleistungen				
05	55	Steuern und steuerähnliche Erträge einschl. Erträge aus gesetzlichen Umlagen				
06	547	Erträge aus Transferleistungen				
07	540-543	Erträge aus Zuweisungen und Zuschüssen für lfd. Zwecke und allgemeine Umlagen				
08	546	Erträge aus der Auflösung von Sonderposten aus Investitionszuweisungen, -zuschüssen und Investitionsbeiträgen				
09	53	Sonstige ordentliche Erträge				
10		Summe der ordentlichen Erträge (Nr. 1 bis 9) Ordentliche Aufwendungen				
11	62, 63, 640-643, 647-649, 65	Personalaufwendungen				
12	644-646	Versorgungsaufwendungen				
13	60, 61, 67-69	Aufwendungen für Sach- und Dienstleistungen				
14	66	Abschreibungen				
15	71	Aufwendungen für Zuweisungen und Zuschüsse sowie besondere Finanzaufwendungen	800	800	800	759
	7128150	Zuschüsse Tierzuchtvereine	800	800	800	759
16	73	Steueraufwendungen einschl. Aufwendungen aus gesetzlichen Umlageverpflichtungen				
17	72	Transferaufwendungen				
18	70, 74, 76	Sonstige ordentliche Aufwendungen				
19		Summe der ordentlichen Aufwendungen (Nr. 11 bis 18)	800	800	800	759
20		Verwaltungsergebnis (Nr. 10 ./ Nr. 19)	800	800	800	759
21	56, 57	Finanzerträge				
22	77	Finanzaufwendungen				
23		Finanzergebnis (Nr. 21 bis Nr. 22)				
24		Ordentliches Ergebnis (Verwaltungsergebnis und Finanzergebnis Nr. 20 und Nr. 23)	800	800	800	759
25	59	Außerordentliche Erträge				
26	79	Außerordentliche Aufwendungen				
27		Außerordentliches Ergebnis (Nr. 25 ./ Nr. 26)				
28		Jahresergebnis vor Internen Leistungsbeziehungen (ordentliches Ergebnis und außerordentliches Ergebnis Nr. 24 und Nr. 27)	800	800	800	759
29		Erlöse der Internen Leistungsbeziehungen				
30		Kosten der Internen Leistungsbeziehungen				
31		Ergebnis der Internen Leistungsbeziehungen				
32		Jahresergebnis nach Internen Leistungsbeziehungen	800	800	800	759

## Haushaltsplan Gemeinde Lohfelden

**Teilergebnishaushalt  
Kostenstelle 14120000 Vogelschutz, Schädlingsbekämpfung**

Gemeinde Lohfelden

<b>Produktbereich</b>	14	Umweltschutz
<b>Produktgruppe</b>	141	Umweltschutz
<b>Produkt</b>	14120	Vogelschutz, Schädlingsbekämpfung
<b>Kostenstelle</b>	14120000	Vogelschutz, Schädlingsbekämpfung

Nr.	Konten	Bezeichnung Ordentliche Erträge	Ansatz 2021	Ansatz 2020	Ergebnis Jahresabschl. 2019	Ergebnis Jahresabschl. 2018
01	50	Privatrechtliche Leistungsentgelte				
02	51	Öffentlich-rechtliche Leistungsentgelte				
03	548-549	Kostenersatzleistungen und -erstattungen				
04	52	Bestandsveränderungen und aktivierte Eigenleistungen				
05	55	Steuern und steuerähnliche Erträge einschl. Erträge aus gesetzlichen Umlagen				
06	547	Erträge aus Transferleistungen				
07	540-543	Erträge aus Zuweisungen und Zuschüssen für lfd. Zwecke und allgemeine Umlagen				
08	546	Erträge aus der Auflösung von Sonderposten aus Investitionszuweisungen, -zuschüssen und Investitionsbeiträgen				
09	53	Sonstige ordentliche Erträge				
10		Summe der ordentlichen Erträge (Nr. 1 bis 9) Ordentliche Aufwendungen				
11	62, 63, 640-643, 647-649, 65	Personalaufwendungen	140	140	140	123
	6290000	sonstige Aufwendungen mit Entgeltcharakter	140	140	140	123
12	644-646	Versorgungsaufwendungen				
13	60, 61, 67-69	Aufwendungen für Sach- und Dienstleistungen	2.500	1.100	1.100	926
	6063000	Materialaufw. für Einrichtungen und Ausstattungen		50	50	
	6089000	übriger sonstiger Materialaufwand		50	50	
	6165000	Instandh. v. Sachanl. Gemeingebr., Infrastr.verm.	500	1.000	1.000	926
	6173000	Fremdreinigung	2.000			
14	66	Abschreibungen			212	34
	6642000	Abschr. auf Betriebsausstattung			178	
	6650000	Abschreibung geringwertige Wirtschaftsgüter (GWG)			34	34
15	71	Aufwendungen für Zuweisungen und Zuschüsse sowie besondere Finanzaufwendungen				
16	73	Steueraufwendungen einschl. Aufwendungen aus gesetzlichen Umlageverpflichtungen				
17	72	Transferaufwendungen				
18	70, 74, 76	Sonstige ordentliche Aufwendungen				
19		Summe der ordentlichen Aufwendungen (Nr. 11 bis 18)	2.640	1.240	1.452	1.082
20		Verwaltungsergebnis (Nr. 10 ./ Nr. 19)	2.640	1.240	1.452	1.082
21	56, 57	Finanzerträge				
22	77	Finanzaufwendungen				
23		Finanzergebnis (Nr. 21 bis Nr. 22)				
24		Ordentliches Ergebnis (Verwaltungsergebnis und Finanzergebnis Nr. 20 und Nr. 23)	2.640	1.240	1.452	1.082
25	59	Außerordentliche Erträge				
26	79	Außerordentliche Aufwendungen				
27		Außerordentliches Ergebnis (Nr. 25 ./ Nr. 26)				
28		Jahresergebnis vor Internen Leistungsbeziehungen (ordentliches Ergebnis und außerordentliches Ergebnis Nr. 24 und Nr. 27)	2.640	1.240	1.452	1.082
29		Erlöse der Internen Leistungsbeziehungen				



## Haushaltsplan Gemeinde Lohfelden

**Teilergebnishaushalt  
 Kostenstelle 14120000 Vogelschutz, Schädlingsbekämpfung**

Gemeinde Lohfelden

Nr.	Konten	Bezeichnung Ordentliche Erträge	Ansatz 2021	Ansatz 2020	Ergebnis Jahresabschl. 2019	Ergebnis Jahresabschl. 2018
<b>30</b>		<b>Kosten der Internen Leistungsbeziehungen</b>	<b>1.800</b>	<b>4.100</b>	<b>4.100</b>	<b>4.075</b>
	9600000	Kosten aus interner Leistungsverrechnung		4.100		
	9700000	Interne Leistungsverrechnung	1.800		4.100	4.075
<b>31</b>		<b>Ergebnis der Internen Leistungsbeziehungen</b>	<b>1.800</b>	<b>4.100</b>	<b>4.100</b>	<b>4.075</b>
<b>32</b>		<b>Jahresergebnis nach Internen Leistungsbeziehungen</b>	<b>4.440</b>	<b>5.340</b>	<b>5.552</b>	<b>5.157</b>

## Haushaltsplan Gemeinde Lohfelden

Teilergebnishaushalt  
Kostenstelle 16100000 Finanzverwaltung - Vorkostenstelle -

Gemeinde Lohfelden

<b>Produktbereich</b>	16	Allgemeine Finanzwirtschaft
<b>Produktgruppe</b>	161	Finanzverwaltung
<b>Produkt</b>	16100	Finanzverwaltung - Vorkostenstelle -
<b>Kostenstelle</b>	16100000	Finanzverwaltung - Vorkostenstelle -

Nr.	Konten	Bezeichnung Ordentliche Erträge	Ansatz 2021	Ansatz 2020	Ergebnis Jahresabschl. 2019	Ergebnis Jahresabschl. 2018
<b>01</b>	<b>50</b>	<b>Privatrechtliche Leistungsentgelte</b>				
<b>02</b>	<b>51</b>	<b>Öffentlich-rechtliche Leistungsentgelte</b>	<b>-3.500</b>	<b>-3.100</b>	<b>-3.100</b>	<b>-3.240</b>
	5101000	öffentlich rechtliche Verwaltungsgebühren	-3.500	-3.100	-3.100	-3.240
<b>03</b>	<b>548-549</b>	<b>Kostenersatzleistungen und -erstattungen</b>	<b>-8.500</b>	<b>-8.550</b>	<b>-10.050</b>	<b>-8.812</b>
	5485000	Kostenerstattungen von verb Unternehmen,SV u. Bet.	-8.500	-8.500	-10.000	-8.783
	5488000	Kostenerstattungen von übrigen Bereichen		-50	-50	-30
<b>04</b>	<b>52</b>	<b>Bestandsveränderungen und aktivierte Eigenleistungen</b>				
<b>05</b>	<b>55</b>	<b>Steuern und steuerähnliche Erträge einschl. Erträge aus gesetzlichen Umlagen</b>				
<b>06</b>	<b>547</b>	<b>Erträge aus Transferleistungen</b>				
<b>07</b>	<b>540-543</b>	<b>Erträge aus Zuweisungen und Zuschüssen für lfd. Zwecke und allgemeine Umlagen</b>				
<b>08</b>	<b>546</b>	<b>Erträge aus der Auflösung von Sonderposten aus Investitionszuweisungen, -zuschüssen und Investitionsbeiträgen</b>	<b>-27.100</b>	<b>-34.800</b>	<b>-44.500</b>	<b>-55.100</b>
	5460100	Erträge Auflös SOPO Invest vom öffentl Bereich	-27.100	-27.100	-27.100	-27.100
	5461000	Erträge Auflös SOPO Invest nicht öffentl Bereich		-7.700	-17.400	-28.000
<b>09</b>	<b>53</b>	<b>Sonstige ordentliche Erträge</b>				
<b>10</b>		<b>Summe der ordentlichen Erträge (Nr. 1 bis 9) Ordentliche Aufwendungen</b>	<b>-39.100</b>	<b>-46.450</b>	<b>-57.650</b>	<b>-67.152</b>
<b>11</b>	<b>62, 63, 640-643, 647-649, 65</b>	<b>Personalaufwendungen</b>	<b>378.082</b>	<b>340.235</b>	<b>316.518</b>	<b>273.366</b>
	6201000	Entg. für geleist. Arbeitszeit (einschl. Zulagen)	273.652	248.688	229.223	204.691
	6301000	Dienst-, Amtsbezüge einschl. tarifl. Zulagen	45.700	37.800	36.000	35.497
	6401000	AG-Anteil zur Sozialvers. Entgeltbereich	54.730	49.737	47.105	32.879
	6490100	Beihilfen Bezügebereich	4.000	4.000	4.000	295
	6590000	übrige sonstige Personalaufwendungen		10	190	5
<b>12</b>	<b>644-646</b>	<b>Versorgungsaufwendungen</b>	<b>37.319</b>	<b>32.171</b>	<b>26.453</b>	<b>42.363</b>
	6440100	Versorgungsbezüge Beamte	20.900	17.250	12.700	14.060
	6451000	Auf. an Verso. kassen f tarifl. Beschäftigte	16.419	14.921	13.753	12.264
	6460100	Zuführung zu Pensionsrückstellungen				13.299
	6461000	Zuführung zu Beihilferückstellungen -aktive-				2.740
<b>13</b>	<b>60, 61, 67-69</b>	<b>Aufwendungen für Sach- und Dienstleistungen</b>	<b>51.400</b>	<b>61.300</b>	<b>69.300</b>	<b>82.970</b>
	6010100	Aufw. für Büromat. u. Drucks. d. Verw. u. ähnl. Ei	4.500	5.500	5.500	7.234
	6089000	übriger sonstiger Materialaufwand	300	300	300	142
	6139000	sonstige weitere Fremdleistungen	500	500	500	
	6163000	Instandh. von Einrichtungen und Ausstattungen	100	100	100	
	6720000	Lizenzen und Konzessionen	3.000	500	500	540
	6730000	Gebühren			100	
	6771000	Aufw. für Sachverst., Rechtsanwälte u. Gerichtskos	2.000	2.000	2.000	218
	6772000	Aufw. für Steuerberatung & Wirtschaftsprüfung	30.000	40.000	40.000	50.133
	6810000	Aufw. Zeitungen u Fachlit. d. Verw. u ähnl. Einr.	500	900	900	802
	6820000	Porto und Versandkosten	6.000	3.000		3.281
	6831000	Datenübertragungskosten	1.000	5.000	16.000	17.567
	6850000	Reisekosten	300	300	200	175
	6862000	Aufw. für Gästebewirtung (Repräsentation)	100	100	100	21
	6880000	Aufw. Für Fort- und Weiterbildung	3.000	3.000	3.000	2.857

## Haushaltsplan Gemeinde Lohfelden

Teilergebnishaushalt  
Kostenstelle 16100000 Finanzverwaltung - Vorkostenstelle -

Gemeinde Lohfelden

Nr.	Konten	Bezeichnung Ordentliche Erträge	Ansatz 2021	Ansatz 2020	Ergebnis Jahresabschl. 2019	Ergebnis Jahresabschl. 2018
	6920000	Aufw. für Schadensersatzleistungen	100	100	100	
<b>14</b>	<b>66</b>	<b>Abschreibungen</b>	<b>1.278</b>	<b>802</b>	<b>1.018</b>	<b>1.377</b>
	6645000	Abschr. auf Geschäftsausstattung	1.278	435	435	435
	6650000	Abschreibung geringwertige Wirtschaftsgüter (GWG)		367	583	943
<b>15</b>	<b>71</b>	<b>Aufwendungen für Zuweisungen und Zuschüsse sowie besondere Finanzaufwendungen</b>	<b>35.000</b>	<b>37.000</b>	<b>12.000</b>	<b>80.000</b>
	7123000	Zuw. für lfd. Zwecke an Zweckverbände und dergl.	25.000	25.000		
	7125000	Zusch. lfd. Zwecke verb. Unt., Sonderverm.,Beteil.	10.000	12.000	12.000	80.000
<b>16</b>	<b>73</b>	<b>Steueraufwendungen einschl. Aufwendungen aus gesetzlichen Umlageverpflichtungen</b>				
<b>17</b>	<b>72</b>	<b>Transferaufwendungen</b>				
<b>18</b>	<b>70, 74, 76</b>	<b>Sonstige ordentliche Aufwendungen</b>			<b>50.000</b>	<b>89.500</b>
	7680000	Aufwendungen aus Verlustübernahme			50.000	89.500
<b>19</b>		<b>Summe der ordentlichen Aufwendungen (Nr. 11 bis 18)</b>	<b>503.079</b>	<b>471.508</b>	<b>475.289</b>	<b>569.577</b>
<b>20</b>		<b>Verwaltungsergebnis (Nr. 10 ./ Nr. 19)</b>	<b>463.979</b>	<b>425.058</b>	<b>417.639</b>	<b>502.425</b>
<b>21</b>	<b>56, 57</b>	<b>Finanzerträge</b>	<b>-12.600</b>	<b>-14.600</b>	<b>-214.600</b>	<b>-3.740</b>
	5601000	Ertr. Aus Anteil an verb. UN m. Vertr. über Gewinn			-200.000	
	5660000	Erträge aus Wertp. des Finanzanlageverm.				-3
	5732000	Bürgschaftsprovisionen EAM-Beteiligung	-10.000	-12.000	-12.000	-1.156
	5733000	Avalprovisionen EnergieRegionKassel	-2.600	-2.600	-2.600	-2.581
<b>22</b>	<b>77</b>	<b>Finanzaufwendungen</b>				
<b>23</b>		<b>Finanzergebnis (Nr. 21 bis Nr. 22)</b>	<b>-12.600</b>	<b>-14.600</b>	<b>-214.600</b>	<b>-3.740</b>
<b>24</b>		<b>Ordentliches Ergebnis (Verwaltungsergebnis und Finanzergebnis Nr. 20 und Nr. 23)</b>	<b>451.379</b>	<b>410.458</b>	<b>203.039</b>	<b>498.685</b>
<b>25</b>	<b>59</b>	<b>Außerordentliche Erträge</b>				
<b>26</b>	<b>79</b>	<b>Außerordentliche Aufwendungen</b>				
<b>27</b>		<b>Außerordentliches Ergebnis (Nr. 25 ./ Nr. 26)</b>				
<b>28</b>		<b>Jahresergebnis vor Internen Leistungsbeziehungen (ordentliches Ergebnis und außerordentliches Ergebnis Nr. 24 und Nr. 27)</b>	<b>451.379</b>	<b>410.458</b>	<b>203.039</b>	<b>498.685</b>
<b>29</b>		<b>Erlöse der Internen Leistungsbeziehungen</b>	<b>-197.200</b>	<b>-341.200</b>	<b>-327.800</b>	<b>-341.171</b>
	9001000	Interne Leistungsverrechnung	-197.200		-327.800	-341.171
	9500000	Erlöse aus interner Leistungsverrechnung		-341.200		
<b>30</b>		<b>Kosten der Internen Leistungsbeziehungen</b>	<b>41.400</b>	<b>59.100</b>	<b>58.200</b>	<b>59.133</b>
	9600000	Kosten aus interner Leistungsverrechnung		59.100		
	9700000	Interne Leistungsverrechnung	41.400		58.200	59.133
<b>31</b>		<b>Ergebnis der Internen Leistungsbeziehungen</b>	<b>-155.800</b>	<b>-282.100</b>	<b>-269.600</b>	<b>-282.038</b>
<b>32</b>		<b>Jahresergebnis nach Internen Leistungsbeziehungen</b>	<b>295.579</b>	<b>128.358</b>	<b>-66.561</b>	<b>216.647</b>

## Haushaltsplan Gemeinde Lohfelden

Teilergebnishaushalt  
Kostenstelle 16110000 Allgemeinde Rücklagen

Gemeinde Lohfelden

Produktbereich	16	Allgemeine Finanzwirtschaft
Produktgruppe	161	Finanzverwaltung
Produkt	16110	Allgemeinde Rücklagen
Kostenstelle	16110000	Allgemeinde Rücklagen

Nr.	Konten	Bezeichnung Ordentliche Erträge	Ansatz 2021	Ansatz 2020	Ergebnis Jahresabschl. 2019	Ergebnis Jahresabschl. 2018
01	50	Privatrechtliche Leistungsentgelte				
02	51	Öffentlich-rechtliche Leistungsentgelte				
03	548-549	Kostenersatzleistungen und -erstattungen				
04	52	Bestandsveränderungen und aktivierte Eigenleistungen				
05	55	Steuern und steuerähnliche Erträge einschl. Erträge aus gesetzlichen Umlagen				
06	547	Erträge aus Transferleistungen				
07	540-543	Erträge aus Zuweisungen und Zuschüssen für lfd. Zwecke und allgemeine Umlagen				
08	546	Erträge aus der Auflösung von Sonderposten aus Investitionszuweisungen, -zuschüssen und Investitionsbeiträgen				
09	53	Sonstige ordentliche Erträge				
10		Summe der ordentlichen Erträge (Nr. 1 bis 9) Ordentliche Aufwendungen				
11	62, 63, 640-643, 647-649, 65	Personalaufwendungen				
12	644-646	Versorgungsaufwendungen				
13	60, 61, 67-69	Aufwendungen für Sach- und Dienstleistungen				
14	66	Abschreibungen				
15	71	Aufwendungen für Zuweisungen und Zuschüsse sowie besondere Finanzaufwendungen				
16	73	Steueraufwendungen einschl. Aufwendungen aus gesetzlichen Umlageverpflichtungen				
17	72	Transferaufwendungen				
18	70, 74, 76	Sonstige ordentliche Aufwendungen				
19		Summe der ordentlichen Aufwendungen (Nr. 11 bis 18)				
20		Verwaltungsergebnis (Nr. 10 ./ Nr. 19)				
21	56, 57	Finanzerträge	-67.200	-68.700	-68.700	-62.231
	5742000	Erträge aus Kredit-/Darlehnsverg. an Gem/GV	-65.200	-65.200	-65.200	-58.808
	5758000	Ertr.aus Kredit-/Darlehnsvg.an sonst.inländ. Ber.	-2.000	-3.500	-3.500	-3.423
22	77	Finanzaufwendungen				
23		Finanzergebnis (Nr. 21 bis Nr. 22)	-67.200	-68.700	-68.700	-62.231
24		Ordentliches Ergebnis (Verwaltungsergebnis und Finanzergebnis Nr. 20 und Nr. 23)	-67.200	-68.700	-68.700	-62.231
25	59	Außerordentliche Erträge				
26	79	Außerordentliche Aufwendungen				
27		Außerordentliches Ergebnis (Nr. 25 ./ Nr. 26)				
28		Jahresergebnis vor internen Leistungsbeziehungen (ordentliches Ergebnis und außerordentliches Ergebnis Nr. 24 und Nr. 27)	-67.200	-68.700	-68.700	-62.231
29		Erlöse der internen Leistungsbeziehungen				
30		Kosten der internen Leistungsbeziehungen	7.700	8.800	8.900	8.751
	9600000	Kosten aus interner Leistungsverrechnung		8.800		
	9700000	Interne Leistungsverrechnung	7.700		8.900	8.751
31		Ergebnis der internen Leistungsbeziehungen	7.700	8.800	8.900	8.751
32		Jahresergebnis nach internen Leistungsbeziehungen	-59.500	-59.900	-59.800	-53.480

## Haushaltsplan Gemeinde Lohfelden

Teilergebnishaushalt  
Kostenstelle 16120000 Schuldendienst

Gemeinde Lohfelden

Produktbereich	16	Allgemeine Finanzwirtschaft
Produktgruppe	161	Finanzverwaltung
Produkt	16120	Schuldendienst
Kostenstelle	16120000	Schuldendienst

Nr.	Konten	Bezeichnung Ordentliche Erträge	Ansatz 2021	Ansatz 2020	Ergebnis Jahresabschl. 2019	Ergebnis Jahresabschl. 2018
01	50	Privatrechtliche Leistungsentgelte				
02	51	Öffentlich-rechtliche Leistungsentgelte	-700	-700		-615
	5101000	öffentlich rechtliche Verwaltungsgebühren	-700	-700		-615
03	548-549	Kostenersatzleistungen und -erstattungen				
04	52	Bestandsveränderungen und aktivierte Eigenleistungen				
05	55	Steuern und steuerähnliche Erträge einschl. Erträge aus gesetzlichen Umlagen				
06	547	Erträge aus Transferleistungen				
07	540-543	Erträge aus Zuweisungen und Zuschüssen für lfd. Zwecke und allgemeine Umlagen				
08	546	Erträge aus der Auflösung von Sonderposten aus Investitionszuweisungen, -zuschüssen und Investitionsbeiträgen				
09	53	Sonstige ordentliche Erträge				
10		Summe der ordentlichen Erträge (Nr. 1 bis 9) Ordentliche Aufwendungen	-700	-700		-615
11	62, 63, 640-643, 647-649, 65	Personalaufwendungen				
12	644-646	Versorgungsaufwendungen				
13	60, 61, 67-69	Aufwendungen für Sach- und Dienstleistungen				
14	66	Abschreibungen				
15	71	Aufwendungen für Zuweisungen und Zuschüsse sowie besondere Finanzaufwendungen		1.500	1.500	1.510
	7178000	sonstige Erstattungen an übrigen Bereich		1.500	1.500	1.510
16	73	Steueraufwendungen einschl. Aufwendungen aus gesetzlichen Umlageverpflichtungen				
17	72	Transferaufwendungen				
18	70, 74, 76	Sonstige ordentliche Aufwendungen				
19		Summe der ordentlichen Aufwendungen (Nr. 11 bis 18)		1.500	1.500	1.510
20		Verwaltungsergebnis (Nr. 10 ./ Nr. 19)	-700	800	1.500	895
21	56, 57	Finanzerträge				
22	77	Finanzaufwendungen	309.800	304.800	360.800	295.580
	7710000	Bankzinsen	135.000	130.000	186.000	120.780
	7710010	Zinsen Wüstenrot	174.800	174.800	174.800	174.800
23		Finanzergebnis (Nr. 21 bis Nr. 22)	309.800	304.800	360.800	295.580
24		Ordentliches Ergebnis (Verwaltungsergebnis und Finanzergebnis Nr. 20 und Nr. 23)	309.100	305.600	362.300	296.475
25	59	Außerordentliche Erträge				
26	79	Außerordentliche Aufwendungen				
27		Außerordentliches Ergebnis (Nr. 25 ./ Nr. 26)				
28		Jahresergebnis vor internen Leistungsbeziehungen (ordentliches Ergebnis und außerordentliches Ergebnis Nr. 24 und Nr. 27)	309.100	305.600	362.300	296.475
29		Erlöse der internen Leistungsbeziehungen				
30		Kosten der internen Leistungsbeziehungen	9.100	11.200	11.400	11.204
	9600000	Kosten aus interner Leistungsverrechnung		11.200		
	9700000	Interne Leistungsverrechnung	9.100		11.400	11.204

## Haushaltsplan Gemeinde Lohfelden

**Teilergebnishaushalt  
 Kostenstelle 16120000 Schuldendienst**

Gemeinde Lohfelden

Nr.	Konten	Bezeichnung Ordentliche Erträge	Ansatz 2021	Ansatz 2020	Ergebnis Jahresabschl. 2019	Ergebnis Jahresabschl. 2018
<b>31</b>		<b>Ergebnis der Internen Leistungsbeziehungen</b>	<b>9.100</b>	<b>11.200</b>	<b>11.400</b>	<b>11.204</b>
<b>32</b>		<b>Jahresergebnis nach Internen Leistungsbeziehungen</b>	<b>318.200</b>	<b>316.800</b>	<b>373.700</b>	<b>307.679</b>

## Haushaltsplan Gemeinde Lohfelden

**Teilergebnishaushalt  
Kostenstelle 16130000 Zinsen aus Geldanlagen**

Gemeinde Lohfelden

<b>Produktbereich</b>	16	Allgemeine Finanzwirtschaft
<b>Produktgruppe</b>	161	Finanzverwaltung
<b>Produkt</b>	16130	Zinsen aus Geldanlagen
<b>Kostenstelle</b>	16130000	Zinsen aus Geldanlagen

Nr.	Konten	Bezeichnung Ordentliche Erträge	Ansatz 2021	Ansatz 2020	Ergebnis Jahresabschl. 2019	Ergebnis Jahresabschl. 2018
01	50	Privatrechtliche Leistungsentgelte				
02	51	Öffentlich-rechtliche Leistungsentgelte				
03	548-549	Kostenersatzleistungen und -erstattungen				
04	52	Bestandsveränderungen und aktivierte Eigenleistungen				
05	55	Steuern und steuerähnliche Erträge einschl. Erträge aus gesetzlichen Umlagen				
06	547	Erträge aus Transferleistungen				
07	540-543	Erträge aus Zuweisungen und Zuschüssen für lfd. Zwecke und allgemeine Umlagen				
08	546	Erträge aus der Auflösung von Sonderposten aus Investitionszuweisungen, -zuschüssen und Investitionsbeiträgen				
09	53	Sonstige ordentliche Erträge				
10		Summe der ordentlichen Erträge (Nr. 1 bis 9) Ordentliche Aufwendungen				
11	62, 63, 640-643, 647-649, 65	Personalaufwendungen				
12	644-646	Versorgungsaufwendungen				
13	60, 61, 67-69	Aufwendungen für Sach- und Dienstleistungen				
14	66	Abschreibungen				
15	71	Aufwendungen für Zuweisungen und Zuschüsse sowie besondere Finanzaufwendungen				
16	73	Steueraufwendungen einschl. Aufwendungen aus gesetzlichen Umlageverpflichtungen				
17	72	Transferaufwendungen				
18	70, 74, 76	Sonstige ordentliche Aufwendungen				
19		Summe der ordentlichen Aufwendungen (Nr. 11 bis 18)				
20		Verwaltungsergebnis (Nr. 10 ./ Nr. 19)				
21	56, 57	Finanzerträge			-1.000	
	5710100	Bankzinsen			-1.000	
22	77	Finanzaufwendungen				
23		Finanzergebnis (Nr. 21 bis Nr. 22)			-1.000	
24		Ordentliches Ergebnis (Verwaltungsergebnis und Finanzergebnis Nr. 20 und Nr. 23)			-1.000	
25	59	Außerordentliche Erträge				
26	79	Außerordentliche Aufwendungen				
27		Außerordentliches Ergebnis (Nr. 25 ./ Nr. 26)				
28		Jahresergebnis vor Internen Leistungsbeziehungen (ordentliches Ergebnis und außerordentliches Ergebnis Nr. 24 und Nr. 27)			-1.000	
29		Erlöse der Internen Leistungsbeziehungen				
30		Kosten der Internen Leistungsbeziehungen				
31		Ergebnis der Internen Leistungsbeziehungen				
32		Jahresergebnis nach Internen Leistungsbeziehungen			-1.000	

## Haushaltsplan Gemeinde Lohfelden

Teilergebnishaushalt  
Kostenstelle 16200000 Kassen- und Rechnungswesen - Vorkostenstelle -

Gemeinde Lohfelden

<b>Produktbereich</b>	16	Allgemeine Finanzwirtschaft
<b>Produktgruppe</b>	162	Kassen- und Rechnungswesen
<b>Produkt</b>	16200	Kassen- und Rechnungswesen - Vorkostenstelle -
<b>Kostenstelle</b>	16200000	Kassen- und Rechnungswesen - Vorkostenstelle -

Nr.	Konten	Bezeichnung Ordentliche Erträge	Ansatz 2021	Ansatz 2020	Ergebnis Jahresabschl. 2019	Ergebnis Jahresabschl. 2018
01	50	<b>Privatrechtliche Leistungsentgelte</b>				
02	51	<b>Öffentlich-rechtliche Leistungsentgelte</b>				
03	548-549	<b>Kostenersatzleistungen und -erstattungen</b>	-27.000	-28.000	-30.000	-27.544
	5485000	Kostenerstattungen von verb Unternehmen,SV u. Bet.	-27.000	-28.000	-30.000	-27.544
04	52	<b>Bestandsveränderungen und aktivierte Eigenleistungen</b>				
05	55	<b>Steuern und steuerähnliche Erträge einschl. Erträge aus gesetzlichen Umlagen</b>				
06	547	<b>Erträge aus Transferleistungen</b>				
07	540-543	<b>Erträge aus Zuweisungen und Zuschüssen für lfd. Zwecke und allgemeine Umlagen</b>				
08	546	<b>Erträge aus der Auflösung von Sonderposten aus Investitionszuweisungen, -zuschüssen und Investitionsbeiträgen</b>				
09	53	<b>Sonstige ordentliche Erträge</b>	-2.000	-500	-500	-345
	5399000	andere sonstige betriebliche Erträge	-2.000	-500	-500	-345
10		<b>Summe der ordentlichen Erträge (Nr. 1 bis 9) Ordentliche Aufwendungen</b>	<b>-29.000</b>	<b>-28.500</b>	<b>-30.500</b>	<b>-27.889</b>
11	62, 63, 640-643, 647-649, 65	<b>Personalaufwendungen</b>	<b>127.598</b>	<b>118.363</b>	<b>113.013</b>	<b>113.137</b>
	6201000	Entg. für geleist. Arbeitszeit (einschl. Zulagen)	106.332	98.636	93.748	94.160
	6401000	AG-Anteil zur Sozialvers. Entgeltbereich	21.266	19.727	19.265	18.977
12	644-646	<b>Versorgungsaufwendungen</b>	<b>6.379</b>	<b>5.918</b>	<b>5.624</b>	<b>12.635</b>
	6451000	Auf. an Verso. kassen f tarifr. Beschäftigte	6.379	5.918	5.624	5.838
	6460100	Zuführung zu Pensionsrückstellungen				4.364
	6461100	Zuführung zu Beihilferückstellungen Versorgungsemp				2.433
13	60, 61, 67-69	<b>Aufwendungen für Sach- und Dienstleistungen</b>	<b>14.280</b>	<b>14.850</b>	<b>15.850</b>	<b>18.609</b>
	6010100	Aufw. für Büromat. u. Drucks. d. Verw. u. ähnl. Ei	500	900	900	285
	6063000	Materialaufw. für Einrichtungen und Ausstattungen	200	200	200	156
	6166000	Wartungskosten		200		167
	6730000	Gebühren	2.000	2.000	2.000	4.284
	6750000	Bankspesen / Kosten d. Geldverkehrs u.d. Kapitalbe	10.000	10.000	10.000	10.541
	6771000	Aufw. für Sachverst., Rechtsanwälte u. Gerichtskos	1.000	1.000	1.000	40
	6772000	Aufw. für Steuerberatung & Wirtschaftsprüfung			1.000	
	6810000	Aufw. Zeitungen u Fachlit. d. Verw. u ähnl. Einr.	200	200	200	177
	6880000	Aufw. Für Fort- und Weiterbildung	300	300	500	2.910
	6910000	Beitr. Wirtschaftsverb. & Berufsvertr. sonst. Vere	80	50	50	50
14	66	<b>Abschreibungen</b>				<b>13.329</b>
	6671000	Abschreibung auf Ford. Wg. Uneinbringlichkeit				13.329
15	71	<b>Aufwendungen für Zuweisungen und Zuschüsse sowie besondere Finanzaufwendungen</b>				
16	73	<b>Steueraufwendungen einschl. Aufwendungen aus gesetzlichen Umlageverpflichtungen</b>				
17	72	<b>Transferaufwendungen</b>				
18	70, 74, 76	<b>Sonstige ordentliche Aufwendungen</b>				
19		<b>Summe der ordentlichen Aufwendungen (Nr. 11 bis 18)</b>	<b>148.257</b>	<b>139.131</b>	<b>134.487</b>	<b>157.710</b>
20		<b>Verwaltungsergebnis (Nr. 10 ./ Nr. 19)</b>	<b>119.257</b>	<b>110.631</b>	<b>103.987</b>	<b>129.821</b>



## Haushaltsplan Gemeinde Lohfelden

**Teilergebnishaushalt  
 Kostenstelle 16200000 Kassen- und Rechnungswesen - Vorkostenstelle -**

Gemeinde Lohfelden

Nr.	Konten	Bezeichnung Ordentliche Erträge	Ansatz 2021	Ansatz 2020	Ergebnis Jahresabschl. 2019	Ergebnis Jahresabschl. 2018
<b>21</b>	<b>56, 57</b>	<b>Finanzerträge</b>	<b>-30.000</b>	<b>-19.000</b>	<b>-21.000</b>	<b>-38.317</b>
	5761000	Säumniszuschläge	-20.000	-10.000	-12.000	-29.886
	5762000	Mahngebühren	-6.000	-6.000	-6.000	-7.182
	5790900	Übrige sonstige Zinsen und ähnl. Erträge	-4.000	-3.000	-3.000	-1.250
<b>22</b>	<b>77</b>	<b>Finanzaufwendungen</b>		<b>500</b>	<b>2.000</b>	<b>5</b>
	7710000	Bankzinsen		500	2.000	5
<b>23</b>		<b>Finanzergebnis (Nr. 21 bis Nr. 22)</b>	<b>-30.000</b>	<b>-18.500</b>	<b>-19.000</b>	<b>-38.312</b>
<b>24</b>		<b>Ordentliches Ergebnis (Verwaltungsergebnis und Finanzergebnis Nr. 20 und Nr. 23)</b>	<b>89.257</b>	<b>92.131</b>	<b>84.987</b>	<b>91.509</b>
<b>25</b>	<b>59</b>	<b>Außerordentliche Erträge</b>				<b>-8</b>
	5989000	sonstige periodenfremde Erträge				-8
<b>26</b>	<b>79</b>	<b>Außerordentliche Aufwendungen</b>				
<b>27</b>		<b>Außerordentliches Ergebnis (Nr. 25 ./, Nr. 26)</b>				<b>-8</b>
<b>28</b>		<b>Jahresergebnis vor Internen Leistungsbeziehungen (ordentliches Ergebnis und außerordentliches Ergebnis Nr. 24 und Nr. 27)</b>	<b>89.257</b>	<b>92.131</b>	<b>84.987</b>	<b>91.501</b>
<b>29</b>		<b>Erlöse der Internen Leistungsbeziehungen</b>	<b>-76.900</b>	<b>-106.600</b>	<b>-98.400</b>	<b>-106.560</b>
	9001000	Interne Leistungsverrechnung	-76.900		-98.400	-106.560
	9500000	Erlöse aus interner Leistungsverrechnung		-106.600		
<b>30</b>		<b>Kosten der Internen Leistungsbeziehungen</b>	<b>21.100</b>	<b>31.000</b>	<b>31.300</b>	<b>31.030</b>
	9600000	Kosten aus interner Leistungsverrechnung		31.000		
	9700000	Interne Leistungsverrechnung	21.100		31.300	31.030
<b>31</b>		<b>Ergebnis der Internen Leistungsbeziehungen</b>	<b>-55.800</b>	<b>-75.600</b>	<b>-67.100</b>	<b>-75.530</b>
<b>32</b>		<b>Jahresergebnis nach Internen Leistungsbeziehungen</b>	<b>33.457</b>	<b>16.531</b>	<b>17.887</b>	<b>15.971</b>

## Haushaltsplan Gemeinde Lohfelden

Teilergebnishaushalt  
Kostenstelle 16310000 Grundsteuer A

Gemeinde Lohfelden

Produktbereich	16	Allgemeine Finanzwirtschaft
Produktgruppe	163	Steuern und Abgaben
Produkt	16310	Grundsteuer A
Kostenstelle	16310000	Grundsteuer A

Nr.	Konten	Bezeichnung Ordentliche Erträge	Ansatz 2021	Ansatz 2020	Ergebnis Jahresabschl. 2019	Ergebnis Jahresabschl. 2018
01	50	Privatrechtliche Leistungsentgelte				
02	51	Öffentlich-rechtliche Leistungsentgelte				
03	548-549	Kostenersatzleistungen und -erstattungen				
04	52	Bestandsveränderungen und aktivierte Eigenleistungen				
05	55	Steuern und steuerähnliche Erträge einschl. Erträge aus gesetzlichen Umlagen	-60.000	-59.000	-55.000	-68.762
	5551000	Grundsteuer A	-60.000	-59.000	-55.000	-68.762
06	547	Erträge aus Transferleistungen				
07	540-543	Erträge aus Zuweisungen und Zuschüssen für lfd. Zwecke und allgemeine Umlagen				
08	546	Erträge aus der Auflösung von Sonderposten aus Investitionszuweisungen, -zuschüssen und Investitionsbeiträgen				
09	53	Sonstige ordentliche Erträge				
10		Summe der ordentlichen Erträge (Nr. 1 bis 9) Ordentliche Aufwendungen	-60.000	-59.000	-55.000	-68.762
11	62, 63, 640-643, 647-649, 65	Personalaufwendungen				
12	644-646	Versorgungsaufwendungen				
13	60, 61, 67-69	Aufwendungen für Sach- und Dienstleistungen				
14	66	Abschreibungen				2
	6671000	Abschreibung auf Ford. Wg. Uneinbringlichkeit				2
15	71	Aufwendungen für Zuweisungen und Zuschüsse sowie besondere Finanzaufwendungen				
16	73	Steueraufwendungen einschl. Aufwendungen aus gesetzlichen Umlageverpflichtungen				
17	72	Transferaufwendungen				
18	70, 74, 76	Sonstige ordentliche Aufwendungen				
19		Summe der ordentlichen Aufwendungen (Nr. 11 bis 18)				2
20		Verwaltungsergebnis (Nr. 10 ./ Nr. 19)	-60.000	-59.000	-55.000	-68.760
21	56, 57	Finanzerträge				
22	77	Finanzaufwendungen				
23		Finanzergebnis (Nr. 21 bis Nr. 22)				
24		Ordentliches Ergebnis (Verwaltungsergebnis und Finanzergebnis Nr. 20 und Nr. 23)	-60.000	-59.000	-55.000	-68.760
25	59	Außerordentliche Erträge				
26	79	Außerordentliche Aufwendungen				
27		Außerordentliches Ergebnis (Nr. 25 ./ Nr. 26)				
28		Jahresergebnis vor internen Leistungsbeziehungen (ordentliches Ergebnis und außerordentliches Ergebnis Nr. 24 und Nr. 27)	-60.000	-59.000	-55.000	-68.760
29		Erlöse der internen Leistungsbeziehungen				
30		Kosten der internen Leistungsbeziehungen	7.700	8.800	8.700	8.805
	9600000	Kosten aus interner Leistungsverrechnung		8.800		
	9700000	Interne Leistungsverrechnung	7.700		8.700	8.805
31		Ergebnis der internen Leistungsbeziehungen	7.700	8.800	8.700	8.805
32		Jahresergebnis nach internen Leistungsbeziehungen	-52.300	-50.200	-46.300	-59.955

## Haushaltsplan Gemeinde Lohfelden

Teilergebnishaushalt  
Kostenstelle 16320000 Grundsteuer B

Gemeinde Lohfelden

Produktbereich	16	Allgemeine Finanzwirtschaft
Produktgruppe	163	Steuern und Abgaben
Produkt	16320	Grundsteuer B
Kostenstelle	16320000	Grundsteuer B

Nr.	Konten	Bezeichnung Ordentliche Erträge	Ansatz 2021	Ansatz 2020	Ergebnis Jahresabschl. 2019	Ergebnis Jahresabschl. 2018
01	50	Privatrechtliche Leistungsentgelte				
02	51	Öffentlich-rechtliche Leistungsentgelte				
03	548-549	Kostenersatzleistungen und -erstattungen				
04	52	Bestandsveränderungen und aktivierte Eigenleistungen				
05	55	Steuern und steuerähnliche Erträge einschl. Erträge aus gesetzlichen Umlagen	-3.000.000	-3.030.000	-2.810.000	-2.864.929
	5552000	Grundsteuer B	-3.000.000	-3.030.000	-2.810.000	-2.864.929
06	547	Erträge aus Transferleistungen				
07	540-543	Erträge aus Zuweisungen und Zuschüssen für lfd. Zwecke und allgemeine Umlagen				
08	546	Erträge aus der Auflösung von Sonderposten aus Investitionszuweisungen, -zuschüssen und Investitionsbeiträgen				
09	53	Sonstige ordentliche Erträge				
10		Summe der ordentlichen Erträge (Nr. 1 bis 9) Ordentliche Aufwendungen	-3.000.000	-3.030.000	-2.810.000	-2.864.929
11	62, 63, 640-643, 647-649, 65	Personalaufwendungen				
12	644-646	Versorgungsaufwendungen				
13	60, 61, 67-69	Aufwendungen für Sach- und Dienstleistungen				
14	66	Abschreibungen				1
	6671000	Abschreibung auf Ford. Wg. Unehinbringlichkeit				1
15	71	Aufwendungen für Zuweisungen und Zuschüsse sowie besondere Finanzaufwendungen				
16	73	Steueraufwendungen einschl. Aufwendungen aus gesetzlichen Umlageverpflichtungen	53.000	53.000	30.500	77.971
	7380010	Ausgleichsleistung Stadt Kassel	8.000	8.000		33.787
	7380200	Grundsteuerenausgleich	45.000	45.000	30.500	44.184
17	72	Transferaufwendungen				
18	70, 74, 76	Sonstige ordentliche Aufwendungen				
19		Summe der ordentlichen Aufwendungen (Nr. 11 bis 18)	53.000	53.000	30.500	77.972
20		Verwaltungsergebnis (Nr. 10 ./i. Nr. 19)	-2.947.000	-2.977.000	-2.779.500	-2.786.957
21	56, 57	Finanzerträge				
22	77	Finanzaufwendungen				
23		Finanzergebnis (Nr. 21 bis Nr. 22)				
24		Ordentliches Ergebnis (Verwaltungsergebnis und Finanzergebnis Nr. 20 und Nr. 23)	-2.947.000	-2.977.000	-2.779.500	-2.786.957
25	59	Außerordentliche Erträge				
26	79	Außerordentliche Aufwendungen				11.908
	7970000	periodenfremde Aufwendungen				11.908
27		Außerordentliches Ergebnis (Nr. 25 ./i. Nr. 26)				11.908
28		Jahresergebnis vor internen Leistungsbeziehungen (ordentliches Ergebnis und außerordentliches Ergebnis Nr. 24 und Nr. 27)	-2.947.000	-2.977.000	-2.779.500	-2.775.049
29		Erlöse der internen Leistungsbeziehungen				
30		Kosten der internen Leistungsbeziehungen	24.700	34.900	29.900	34.860
	9600000	Kosten aus interner Leistungsverrechnung		34.900		

## Haushaltsplan Gemeinde Lohfelden

**Teilergebnishaushalt  
Kostenstelle 16320000 Grundsteuer B**

Gemeinde Lohfelden

Nr.	Konten	Bezeichnung Ordentliche Erträge	Ansatz 2021	Ansatz 2020	Ergebnis Jahresabschl. 2019	Ergebnis Jahresabschl. 2018
	9700000	Interne Leistungsverrechnung	24.700		29.900	34.860
<b>31</b>		<b>Ergebnis der Internen Leistungsbeziehungen</b>	<b>24.700</b>	<b>34.900</b>	<b>29.900</b>	<b>34.860</b>
<b>32</b>		<b>Jahresergebnis nach Internen Leistungsbeziehungen</b>	<b>-2.922.300</b>	<b>-2.942.100</b>	<b>-2.749.600</b>	<b>-2.740.189</b>

## Haushaltsplan Gemeinde Lohfelden

Teilergebnishaushalt  
Kostenstelle 16330000 Gewerbesteuer

Gemeinde Lohfelden

Produktbereich	16	Allgemeine Finanzwirtschaft
Produktgruppe	163	Steuern und Abgaben
Produkt	16330	Gewerbesteuer
Kostenstelle	16330000	Gewerbesteuer

Nr.	Konten	Bezeichnung Ordentliche Erträge	Ansatz 2021	Ansatz 2020	Ergebnis Jahresabschl. 2019	Ergebnis Jahresabschl. 2018
01	50	Privatrechtliche Leistungsentgelte				
02	51	Öffentlich-rechtliche Leistungsentgelte				
03	548-549	Kostenersatzleistungen und -erstattungen				
04	52	Bestandsveränderungen und aktivierte Eigenleistungen				
05	55	Steuern und steuerähnliche Erträge einschl. Erträge aus gesetzlichen Umlagen	-6.875.000	-5.000.000	-8.440.000	-7.741.505
	5553000	Gewerbesteuer	-6.875.000	-5.000.000	-8.440.000	-7.741.505
06	547	Erträge aus Transferleistungen				
07	540-543	Erträge aus Zuweisungen und Zuschüssen für lfd. Zwecke und allgemeine Umlagen		-3.321.800		
	5421000	Zuweisungen für lfd Zwecke vom Land		-3.321.800		
08	546	Erträge aus der Auflösung von Sonderposten aus Investitionszuweisungen, -zuschüssen und Investitionsbeiträgen				
09	53	Sonstige ordentliche Erträge				
10		Summe der ordentlichen Erträge (Nr. 1 bis 9) Ordentliche Aufwendungen	-6.875.000	-8.321.800	-8.440.000	-7.741.505
11	62, 63, 640-643, 647-649, 65	Personalaufwendungen				
12	644-646	Versorgungsaufwendungen				
13	60, 61, 67-69	Aufwendungen für Sach- und Dienstleistungen				
14	66	Abschreibungen				2.523
	6671000	Abschreibung auf Ford. Wg. Uneinbringlichkeit				2.523
15	71	Aufwendungen für Zuweisungen und Zuschüsse sowie besondere Finanzaufwendungen				
16	73	Steueraufwendungen einschl. Aufwendungen aus gesetzlichen Umlageverpflichtungen	956.579	1.074.382	1.531.100	1.395.011
	7380010	Ausgleichsleistung Stadt Kassel	250.000	250.000	200.000	266.832
	7380100	Gewerbesteuerumlage	506.579	624.382	1.131.100	1.122.415
	7380210	Gewerbesteuerausgleich GVZ	200.000	200.000	200.000	5.764
17	72	Transferaufwendungen				
18	70, 74, 76	Sonstige ordentliche Aufwendungen				
19		Summe der ordentlichen Aufwendungen (Nr. 11 bis 18)	956.579	1.074.382	1.531.100	1.397.534
20		Verwaltungsergebnis (Nr. 10 ./ Nr. 19)	-5.918.421	-7.247.418	-6.908.900	-6.343.971
21	56, 57	Finanzerträge	-50.000	-50.000	-50.000	-54.988
	5763000	Verzinsung von Steuernachforderungen u. -erstatt.	-50.000	-50.000	-50.000	-54.988
22	77	Finanzaufwendungen	10.000			
	7790010	Erstattungszinsen Gewerbesteuerveranlagung	10.000			
23		Finanzergebnis (Nr. 21 bis Nr. 22)	-40.000	-50.000	-50.000	-54.988
24		Ordentliches Ergebnis (Verwaltungsergebnis und Finanzergebnis Nr. 20 und Nr. 23)	-5.958.421	-7.297.418	-6.958.900	-6.398.959
25	59	Außerordentliche Erträge				
26	79	Außerordentliche Aufwendungen				269.155
	7970000	periodenfremde Aufwendungen				269.155
27		Außerordentliches Ergebnis (Nr. 25 ./ Nr. 26)				269.155

## Haushaltsplan Gemeinde Lohfelden

**Teilergebnishaushalt  
Kostenstelle 16330000 Gewerbesteuer**

Gemeinde Lohfelden

Nr.	Konten	Bezeichnung Ordentliche Erträge	Ansatz 2021	Ansatz 2020	Ergebnis Jahresabschl. 2019	Ergebnis Jahresabschl. 2018
<b>28</b>		<b>Jahresergebnis vor Internen Leistungsbeziehungen (ordentliches Ergebnis und außerordentliches Ergebnis Nr. 24 und Nr. 27)</b>	<b>-5.958.421</b>	<b>-7.297.418</b>	<b>-6.958.900</b>	<b>-6.129.804</b>
<b>29</b>		<b>Erlöse der Internen Leistungsbeziehungen</b>				
<b>30</b>		<b>Kosten der Internen Leistungsbeziehungen</b>	<b>66.100</b>	<b>89.700</b>	<b>94.600</b>	<b>89.694</b>
	9600000	Kosten aus interner Leistungsverrechnung		89.700		
	9700000	Interne Leistungsverrechnung	66.100		94.600	89.694
<b>31</b>		<b>Ergebnis der Internen Leistungsbeziehungen</b>	<b>66.100</b>	<b>89.700</b>	<b>94.600</b>	<b>89.694</b>
<b>32</b>		<b>Jahresergebnis nach Internen Leistungsbeziehungen</b>	<b>-5.892.321</b>	<b>-7.207.718</b>	<b>-6.864.300</b>	<b>-6.040.110</b>

## Haushaltsplan Gemeinde Lohfelden

Teilergebnishaushalt  
Kostenstelle 16340000 Hundesteuer

Gemeinde Lohfelden

Produktbereich	16	Allgemeine Finanzwirtschaft
Produktgruppe	163	Steuern und Abgaben
Produkt	16340	Hundesteuer
Kostenstelle	16340000	Hundesteuer

Nr.	Konten	Bezeichnung Ordentliche Erträge	Ansatz 2021	Ansatz 2020	Ergebnis Jahresabschl. 2019	Ergebnis Jahresabschl. 2018
01	50	Privatrechtliche Leistungsentgelte				
02	51	Öffentlich-rechtliche Leistungsentgelte				
03	548-549	Kostenersatzleistungen und -erstattungen				
04	52	Bestandsveränderungen und aktivierte Eigenleistungen				
05	55	Steuern und steuerähnliche Erträge einschl. Erträge aus gesetzlichen Umlagen	-83.000	-98.000	-83.000	-80.618
	5559200	Hundesteuer	-83.000	-98.000	-83.000	-80.618
06	547	Erträge aus Transferleistungen				
07	540-543	Erträge aus Zuweisungen und Zuschüssen für lfd. Zwecke und allgemeine Umlagen				
08	546	Erträge aus der Auflösung von Sonderposten aus Investitionszuweisungen, -zuschüssen und Investitionsbeiträgen				
09	53	Sonstige ordentliche Erträge				
10		Summe der ordentlichen Erträge (Nr. 1 bis 9) Ordentliche Aufwendungen	-83.000	-98.000	-83.000	-80.618
11	62, 63, 640-643, 647-649, 65	Personalaufwendungen				
12	644-646	Versorgungsaufwendungen				
13	60, 61, 67-69	Aufwendungen für Sach- und Dienstleistungen				
14	66	Abschreibungen				
15	71	Aufwendungen für Zuweisungen und Zuschüsse sowie besondere Finanzaufwendungen				
16	73	Steueraufwendungen einschl. Aufwendungen aus gesetzlichen Umlageverpflichtungen				
17	72	Transferaufwendungen				
18	70, 74, 76	Sonstige ordentliche Aufwendungen				
19		Summe der ordentlichen Aufwendungen (Nr. 11 bis 18)				
20		Verwaltungsergebnis (Nr. 10 ./ Nr. 19)	-83.000	-98.000	-83.000	-80.618
21	56, 57	Finanzerträge				
22	77	Finanzaufwendungen				
23		Finanzergebnis (Nr. 21 bis Nr. 22)				
24		Ordentliches Ergebnis (Verwaltungsergebnis und Finanzergebnis Nr. 20 und Nr. 23)	-83.000	-98.000	-83.000	-80.618
25	59	Außerordentliche Erträge				
26	79	Außerordentliche Aufwendungen				
27		Außerordentliches Ergebnis (Nr. 25 ./ Nr. 26)				
28		Jahresergebnis vor Internen Leistungsbeziehungen (ordentliches Ergebnis und außerordentliches Ergebnis Nr. 24 und Nr. 27)	-83.000	-98.000	-83.000	-80.618
29		Erlöse der Internen Leistungsbeziehungen				
30		Kosten der Internen Leistungsbeziehungen	7.900	8.900	9.000	8.914
	9600000	Kosten aus interner Leistungsverrechnung		8.900		
	9700000	Interne Leistungsverrechnung	7.900		9.000	8.914
31		Ergebnis der Internen Leistungsbeziehungen	7.900	8.900	9.000	8.914
32		Jahresergebnis nach Internen Leistungsbeziehungen	-75.100	-89.100	-74.000	-71.704

## Haushaltsplan Gemeinde Lohfelden

Teilergebnishaushalt  
Kostenstelle 16350000 Sonstige Steuern

Gemeinde Lohfelden

Produktbereich	16	Allgemeine Finanzwirtschaft
Produktgruppe	163	Steuern und Abgaben
Produkt	16350	Sonstige Steuern
Kostenstelle	16350000	Sonstige Steuern

Nr.	Konten	Bezeichnung Ordentliche Erträge	Ansatz 2021	Ansatz 2020	Ergebnis Jahresabschl. 2019	Ergebnis Jahresabschl. 2018
01	50	Privatrechtliche Leistungsentgelte				
02	51	Öffentlich-rechtliche Leistungsentgelte				
03	548-549	Kostenersatzleistungen und -erstattungen				
04	52	Bestandsveränderungen und aktivierte Eigenleistungen				
05	55	Steuern und steuerähnliche Erträge einschl. Erträge aus gesetzlichen Umlagen	-220.000	-220.000	-410.000	-422.679
	5559120	sonst. Vergnügungs-/einschl. Spielapparatesteuer	-200.000	-200.000	-400.000	-422.679
	5559700	Übernachtungssteuer	-20.000	-20.000	-10.000	
06	547	Erträge aus Transferleistungen				
07	540-543	Erträge aus Zuweisungen und Zuschüssen für lfd. Zwecke und allgemeine Umlagen				
08	546	Erträge aus der Auflösung von Sonderposten aus Investitionszuweisungen, -zuschüssen und Investitionsbeiträgen				
09	53	Sonstige ordentliche Erträge				
10		Summe der ordentlichen Erträge (Nr. 1 bis 9) Ordentliche Aufwendungen	-220.000	-220.000	-410.000	-422.679
11	62, 63, 640-643, 647-649, 65	Personalaufwendungen				
12	644-646	Versorgungsaufwendungen				
13	60, 61, 67-69	Aufwendungen für Sach- und Dienstleistungen				
14	66	Abschreibungen				
15	71	Aufwendungen für Zuweisungen und Zuschüsse sowie besondere Finanzaufwendungen				
16	73	Steueraufwendungen einschl. Aufwendungen aus gesetzlichen Umlageverpflichtungen				
17	72	Transferaufwendungen				
18	70, 74, 76	Sonstige ordentliche Aufwendungen				
19		Summe der ordentlichen Aufwendungen (Nr. 11 bis 18)				
20		Verwaltungsergebnis (Nr. 10 ./ Nr. 19)	-220.000	-220.000	-410.000	-422.679
21	56, 57	Finanzerträge				
22	77	Finanzaufwendungen				
23		Finanzergebnis (Nr. 21 bis Nr. 22)				
24		Ordentliches Ergebnis (Verwaltungsergebnis und Finanzergebnis Nr. 20 und Nr. 23)	-220.000	-220.000	-410.000	-422.679
25	59	Außerordentliche Erträge				
26	79	Außerordentliche Aufwendungen				
27		Außerordentliches Ergebnis (Nr. 25 ./ Nr. 26)				
28		Jahresergebnis vor internen Leistungsbeziehungen (ordentliches Ergebnis und außerordentliches Ergebnis Nr. 24 und Nr. 27)	-220.000	-220.000	-410.000	-422.679
29		Erlöse der internen Leistungsbeziehungen				
30		Kosten der internen Leistungsbeziehungen	9.800	12.000	12.000	12.021
	9600000	Kosten aus interner Leistungsverrechnung		12.000		
	9700000	Interne Leistungsverrechnung	9.800		12.000	12.021
31		Ergebnis der internen Leistungsbeziehungen	9.800	12.000	12.000	12.021
32		Jahresergebnis nach internen Leistungsbeziehungen	-210.200	-208.000	-398.000	-410.658



## Haushaltsplan Gemeinde Lohfelden

**Teilergebnishaushalt  
Kostenstelle 16360000 Sonstige Zuweisungen und Abgaben**

Gemeinde Lohfelden

<b>Produktbereich</b>	16	Allgemeine Finanzwirtschaft
<b>Produktgruppe</b>	163	Steuern und Abgaben
<b>Produkt</b>	16360	Sonstige Zuweisungen und Abgaben
<b>Kostenstelle</b>	16360000	Sonstige Zuweisungen und Abgaben

Nr.	Konten	Bezeichnung Ordentliche Erträge	Ansatz 2021	Ansatz 2020	Ergebnis Jahresabschl. 2019	Ergebnis Jahresabschl. 2018
01	50	Privatrechtliche Leistungsentgelte				
02	51	Öffentlich-rechtliche Leistungsentgelte				
03	548-549	Kostenersatzleistungen und -erstattungen				
04	52	Bestandsveränderungen und aktivierte Eigenleistungen				
05	55	Steuern und steuerähnliche Erträge einschl. Erträge aus gesetzlichen Umlagen	-9.206.900	-8.050.000	-8.744.000	-8.435.487
	5500100	Gemeindeanteil an der Einkommensteuer	-7.806.100	-7.000.000	-7.793.000	-7.338.902
	5504000	Gemeindeanteil an der Umsatzsteuer	-1.400.800	-1.050.000	-951.000	-1.096.585
06	547	Erträge aus Transferleistungen	-599.500	-500.000	-505.000	-499.248
	5477000	Ausgleichsleistungen Familienleistungsgesetz	-599.500	-500.000	-505.000	-499.248
07	540-543	Erträge aus Zuweisungen und Zuschüssen für lfd. Zwecke und allgemeine Umlagen	-4.481.695	-4.125.765	-3.164.900	-3.537.349
	5401010	Schlüsselzuweisungen	-4.481.695	-4.125.765	-3.164.900	-3.144.622
	5410300	Sonstige Zuweisungen des Landes				-392.727
08	546	Erträge aus der Auflösung von Sonderposten aus Investitionszuweisungen, -zuschüssen und Investitionsbeiträgen				
09	53	Sonstige ordentliche Erträge	-450.000	-450.000	-450.000	-412.757
	5309100	Konzessionsabgaben	-400.000	-450.000	-450.000	-412.757
10		Summe der ordentlichen Erträge (Nr. 1 bis 9) Ordentliche Aufwendungen	-14.738.095	-13.125.765	-12.863.900	-12.884.841
11	62, 63, 640-643, 647-649, 65	Personalaufwendungen				
12	644-646	Versorgungsaufwendungen				
13	60, 61, 67-69	Aufwendungen für Sach- und Dienstleistungen				
14	66	Abschreibungen				
15	71	Aufwendungen für Zuweisungen und Zuschüsse sowie besondere Finanzaufwendungen				1.442
	7130500	Schuldendiensthilfen verb.Unt.,Beteil.,Sonderverm.				1.442
16	73	Steueraufwendungen einschl. Aufwendungen aus gesetzlichen Umlageverpflichtungen	10.682.988	10.916.550	10.435.100	9.842.748
	7353117	Heimatumlage	314.803	383.600		
	7354100	Kreisumlage	6.139.592	6.235.000	6.274.600	6.001.142
	7354120	Zuführung Rückstellung Kreisumlage				65.688
	7354200	Schulumlage	4.228.593	4.297.950	4.160.500	3.715.866
	7354220	Zuführung Rückstellung Schulumlage				60.052
17	72	Transferaufwendungen				
18	70, 74, 76	Sonstige ordentliche Aufwendungen				
19		Summe der ordentlichen Aufwendungen (Nr. 11 bis 18)	10.682.988	10.916.550	10.435.100	9.844.190
20		Verwaltungsergebnis (Nr. 10 ./ Nr. 19)	-4.055.107	-2.209.215	-2.428.800	-3.040.651
21	56, 57	Finanzerträge				
22	77	Finanzaufwendungen				
23		Finanzergebnis (Nr. 21 bis Nr. 22)				
24		Ordentliches Ergebnis (Verwaltungsergebnis und Finanzergebnis Nr. 20 und Nr. 23)	-4.055.107	-2.209.215	-2.428.800	-3.040.651
25	59	Außerordentliche Erträge				

## Haushaltsplan Gemeinde Lohfelden

**Teilergebnishaushalt  
 Kostenstelle 16360000 Sonstige Zuweisungen und Abgaben**

Gemeinde Lohfelden

Nr.	Konten	Bezeichnung Ordentliche Erträge	Ansatz 2021	Ansatz 2020	Ergebnis Jahresabschl. 2019	Ergebnis Jahresabschl. 2018
26	79	<b>Außerordentliche Aufwendungen</b>				
27		<b>Außerordentliches Ergebnis (Nr. 25 ./ Nr. 26)</b>				
28		<b>Jahresergebnis vor Internen Leistungsbeziehungen (ordentliches Ergebnis und außerordentliches Ergebnis Nr. 24 und Nr. 27)</b>	<b>-4.055.107</b>	<b>-2.209.215</b>	<b>-2.428.800</b>	<b>-3.040.651</b>
29		<b>Erlöse der Internen Leistungsbeziehungen</b>				
30		<b>Kosten der internen Leistungsbeziehungen</b>	<b>112.500</b>	<b>161.200</b>	<b>157.200</b>	<b>161.156</b>
	9600000	Kosten aus interner Leistungsverrechnung		161.200		
	9700000	Interne Leistungsverrechnung	112.500		157.200	161.156
31		<b>Ergebnis der Internen Leistungsbeziehungen</b>	<b>112.500</b>	<b>161.200</b>	<b>157.200</b>	<b>161.156</b>
32		<b>Jahresergebnis nach Internen Leistungsbeziehungen</b>	<b>-3.942.607</b>	<b>-2.048.015</b>	<b>-2.271.600</b>	<b>-2.879.495</b>

## Haushaltsplan Gemeinde Lohfelden

**Teilfinanzhaushalt  
 Kostenstelle 01100000 Personalentwicklung und -service - Vorkostenstelle -**

Gemeinde Lohfelden

Nr.	Bezeichnung Einzahlungen aus Investitionstätigkeit	HH-Ansatz 2021	Verpflichtungs- ermächtigung	HH-Ansatz 2020	Erg. Jahres- abschl. 2019	Erg. Jahres- abschl. 2018	Gesamtaus- zahlungs- b.	davon bisher bereitgestellt
20	+ Einz. aus Investitionszuw. und -zuschüssen sowie aus Investitionsbeiträgen 8208100 Einzahlungen aus Investitionszuweisungen vom Bund							
21	+ Einz. aus Abgängen von Vermögensgegenständen des Sachanlagevermögens und des immateriellen Anlagevermögens							
22	+ Einz. aus Abgängen von Vermögensgegenständen des Finanzanlagevermögens Einzahlungen aus Finanzierungstätigkeit							
31	+ Einz. aus der Aufnahme von Krediten und wirtschaftlich vergleichbaren Vorgängen für Investitionen Summe Auszahlungen aus Investitionstätigkeit							
24 A	- Ausz. aus gewährten Investitionszuweisungen und -zuschüssen							
24	- Ausz. für den Erwerb von Grundstücken und Gebäuden							
25	- Ausz. für Baumaßnahmen							
26	- Ausz. für Investitionen in das sonst. Sachanlagevermögen und immat. Anlagever.	-350		-350	-350		-2.444	-1.394
	8438320 Ausz. f. Erwerb VG < 410 €	-350		-350	-350		-2.444	-1.394
27	- Ausz. für Investitionen in das Finanzanlagevermögen	-550		-550	-500	-440	-4.198	-2.451
	8448700 Ausz. Ausleihungen an übrige sonst. Finanzanlagen Auszahlungen aus Finanzierungstätigkeit	-550		-550	-500	-440	-4.198	-2.451
32	- Auszahlungen für die Tilgung von Krediten und wirtschaftlich vergl. Vorgängen für Investitionen							
	<b>Summe</b>	<b>-900</b>		<b>-900</b>	<b>-850</b>	<b>-440</b>	<b>-6.642</b>	<b>-3.845</b>
	<b>Saldo (Einzahlungen ./ Auszahlungen)</b>	<b>-900</b>		<b>-900</b>	<b>-850</b>	<b>-440</b>	<b>-6.642</b>	<b>-3.845</b>

## Haushaltsplan Gemeinde Lohfelden

**Investitionen**  
**Kostenstelle 01100000 Personalentwicklung und -service - Vorkostenstelle -**

Gemeinde Lohfelden

Nr. Bezeichnung	Ansatz 2021	Verpflichtungs- Ermächtigunge n	Ansatz 2020	Jahres- ergebnis 2019	Finanzplan 2022	Finanzplan 2023	Finanzplan 2024	Bish. bereitgest. Ges. Ein- Ausz.
I011000001 Fahrradförderung 27 Ausz.f.Invest.i.d.Finanzanl.Verm.								-6.299,98 -6.299,98
I011000002 Pflichtzuführung z. Versorgungsrücklage 27 Ausz.f.Invest.i.d.Finanzanl.Verm.	-550,00 -550,00				-566,00 -566,00	-582,00 -582,00	-599,00 -599,00	-550,00 -517,23 -550,00 -517,23
I011000003 Sammelposten GWG Personalentwicklung und Service 26 Ausz.f.Invest.i.d.sonst.Sachanl.vermögen	-350,00 -350,00				-350,00 -350,00	-350,00 -350,00	-350,00 -350,00	-350,00 -350,00
<b>Gesamtsumme Auszahlungen</b>	<b>-900,00</b>				<b>-916,00</b>	<b>-932,00</b>	<b>-949,00</b>	<b>-900,00</b> <b>-6.817,21</b>
<b>Gesamtsumme Einzahlungen</b>								
<b>Gesamtsumme</b>	<b>-900,00</b>				<b>-916,00</b>	<b>-932,00</b>	<b>-949,00</b>	<b>-900,00</b> <b>-6.817,21</b>

## Haushaltsplan Gemeinde Lohfelden

Teilfinanzhaushalt  
Kostenstelle 01200000 Bauhof - Vorkostenstelle -

Gemeinde Lohfelden

Nr.	Bezeichnung Einzahlungen aus Investitionstätigkeit	HH-Ansatz 2021	Verpflichtungs- ermächtigung	HH-Ansatz 2020	Erg. Jahres- abschl. 2019	Erg. Jahres- abschl. 2018	Gesamtaus- zahlungs- b.	davon bisher bereitgestellt
20	+ Einz. aus Investitionszuw. und -zuschüssen sowie aus Investitionsbeiträgen 8208100 Einzahlungen aus Investitionszuweisungen vom Bund							
21	+ Einz. aus Abgängen von Vermögensgegenständen des Sachanlagevermögens und des immateriellen Anlagevermögens							
22	+ Einz. aus Abgängen von Vermögensgegenständen des Finanzanlagevermögens Einzahlungen aus Finanzierungstätigkeit							
31	+ Einz. aus der Aufnahme von Krediten und wirtschaftlich vergleichbaren Vorgängen für Investitionen Summe Auszahlungen aus Investitionstätigkeit							
24 A	- Ausz. aus gewährten Investitionszuweisungen und -zuschüssen							
24	- Ausz. für den Erwerb von Grundstücken und Gebäuden						-12.602	-12.602
	8418216 Ausz. für übr. Aufgabenbereiche						-12.602	-12.602
25	- Ausz. für Baumaßnahmen	-120.000		-10.000	-25.000	-45.640	-1.095.790	-295.790
	8428511 Ausz. Baumaßnahmen Allg. Verwaltung	-120.000		-10.000	-25.000		-1.050.150	-250.150
	8428521 Ausz. Baumaßn. für Straßen					-45.640	-45.640	-45.640
26	- Ausz. für Investitionen in das sonst. Sachanlagevermögen und Immat. Anlagever.	-28.800		-19.200	-12.500	-16.377	-95.087	-78.887
	8438310 Ausz. f. Erwerb VG > 410 €	-25.000		-16.700	-6.800	-13.213	-70.413	-61.713
	8438320 Ausz. f. Erwerb VG < 410 €	-3.800		-2.500	-5.700	-3.164	-24.674	-17.174
27	- Ausz. für Investitionen in das Finanzanlagevermögen Auszahlungen aus Finanzierungstätigkeit							
32	- Auszahlungen für die Tilgung von Krediten und wirtschaftlich vergl. Vorgängen für Investitionen							
	<b>Summe</b>	<b>-148.800</b>		<b>-29.200</b>	<b>-37.500</b>	<b>-62.017</b>	<b>-1.203.479</b>	<b>-387.279</b>
	<b>Saldo (Einzahlungen ./ Auszahlungen)</b>	<b>-148.800</b>		<b>-29.200</b>	<b>-37.500</b>	<b>-62.017</b>	<b>-1.203.479</b>	<b>-387.279</b>

## Haushaltsplan Gemeinde Lohfelden

**Investitionen**  
**Kostenstelle 01200000 Bauhof - Vorkostenstelle -**

Gemeinde Lohfelden

Nr. Bezeichnung	Ansatz 2021	Verpflichtungs- Ermächtigunge n	Ansatz 2020	Jahres- ergebnis 2019	Finanzplan 2022	Finanzplan 2023	Finanzplan 2024	Bish. bereitgest. Ges. Ein- Ausz.
I012000001 Anschaffungen Bauhof	-25.000,00		-16.700,00		-3.500,00	-3.500,00	-1.700,00	-61.713,00 -16.302,79
26 Ausz.f.Invest.i.d.sonst.Sachanl.vermögen	-25.000,00		-16.700,00		-3.500,00	-3.500,00	-1.700,00	-61.713,00 -16.302,79
I012000002 Dach, Erweiterung Nutzfläche, PV-Anlage	-120.000,00		-10.000,00		-800.000,00			-155.000,00
25 Auszahlungen für Baumaßnahmen	-120.000,00		-10.000,00		-800.000,00			-155.000,00
I012000003 Bauhof - Umbau Entwässerung incl. Rückstauklappe u								-45.639,69
25 Auszahlungen für Baumaßnahmen								-45.639,69
I012000004 Salzsilo Bauhof								-95.150,35
25 Auszahlungen für Baumaßnahmen								-95.150,35
I012000005 Sammelposten GWG Bauhof	-2.500,00				-2.500,00	-2.500,00	-2.500,00	-2.500,00 -2.937,38
26 Ausz.f.Invest.i.d.sonst.Sachanl.vermögen	-2.500,00				-2.500,00	-2.500,00	-2.500,00	-2.500,00 -2.937,38
<b>Gesamtsumme Auszahlungen</b>	<b>-147.500,00</b>		<b>-26.700,00</b>		<b>-806.000,00</b>	<b>-6.000,00</b>	<b>-4.200,00</b>	<b>-360.003,04</b> <b>-19.240,17</b>
<b>Gesamtsumme Einzahlungen</b>								
<b>Gesamtsumme</b>	<b>-147.500,00</b>		<b>-26.700,00</b>		<b>-806.000,00</b>	<b>-6.000,00</b>	<b>-4.200,00</b>	<b>-360.003,04</b> <b>-19.240,17</b>

## Haushaltsplan Gemeinde Lohfelden

**Teilfinanzhaushalt  
Kostenstelle 01201000 Fuhrpark Bauhof - Verrechnungs-KoSt -**

Gemeinde Lohfelden

Nr.	Bezeichnung Einzahlungen aus Investitionstätigkeit	HH-Ansatz 2021	Verpflichtungs- ermächtigung	HH-Ansatz 2020	Erg. Jahres- abschl. 2019	Erg. Jahres- abschl. 2018	Gesamtaus- zahlungs- b.	davon bisher bereitgestellt
20	+ Einz. aus Investitionszuwels. und -zuschüssen sowie aus Investitionsbeiträgen 8208100 Einzahlungen aus Investitionszuweisungen vom Bund							
21	+ Einz. aus Abgängen von Vermögensgegenständen des Sachanlagevermögens und des immateriellen Anlagevermögens 8228310 Einz. aus Veräuß. von Verm.gegenst. oberhalb 410 €					833		
22	+ Einz. aus Abgängen von Vermögensgegenständen des Finanzanlagevermögens Einzahlungen aus Finanzierungstätigkeit							
31	+ Einz. aus der Aufnahme von Krediten und wirtschaftlich vergleichbaren Vorgängen für Investitionen Summe Auszahlungen aus Investitionstätigkeit							
24 A	- Ausz. aus gewährten Investitionszuweisungen und -zuschüssen							
24	- Ausz. für den Erwerb von Grundstücken und Gebäuden							
25	- Ausz. für Baumaßnahmen							
26	- Ausz. für Investitionen in das sonst. Sachanlagevermögen und Immat. Anlagever.				-95.000	-19.610	-200.623	-200.623
	8438310 Ausz. f. Erwerb VG > 410 €				-95.000	-19.610	-200.623	-200.623
27	- Ausz. für Investitionen in das Finanzanlagevermögen Auszahlungen aus Finanzierungstätigkeit							
32	- Auszahlungen für die Tilgung von Krediten und wirtschaftlich vergl. Vorgängen für Investitionen							
	<b>Summe</b>				-95.000	-19.610	-200.623	-200.623
	<b>Saldo (Einzahlungen ./ Auszahlungen)</b>				-95.000	-18.777	-200.623	-200.623

## Haushaltsplan Gemeinde Lohfelden

**Investitionen**  
**Kostenstelle 01201000 Fuhrpark Bauhof - Verrechnungs-KoSt -**

Gemeinde Lohfelden

Nr. Bezeichnung	Ansatz 2021	Verpflichtungs- Ermächtigunge n	Ansatz 2020	Jahres- ergebnis 2019	Finanzplan 2022	Finanzplan 2023	Finanzplan 2024	Bish. bereitgest. Ges. Ein- Ausz.
I012100002 Anschaffungen Fuhrpark								-193.973,09
21 Einz.a.Abg.v.Gegenst.d.Sachanlagevermö gens und								6.649,88
26 Ausz.f.Invest.i.d.sonst.Sachanl.vermögen								-200.622,97
<b>Gesamtsumme Auszahlungen</b>								<b>-200.622,97</b>
<b>Gesamtsumme Einzahlungen</b>								<b>6.649,88</b>
<b>Gesamtsumme</b>								<b>-193.973,09</b>



## Haushaltsplan Gemeinde Lohfelden

**Teilfinanzhaushalt  
 Kostenstelle 01202000 Fuhrpark Jugendpflege - Verrechnungs-KoSt -**

Gemeinde Lohfelden

Nr.	Bezeichnung Einzahlungen aus Investitionstätigkeit	HH-Ansatz 2021	Verpflichtungs- ermächtigung	HH-Ansatz 2020	Erg. Jahres- abschl. 2019	Erg. Jahres- abschl. 2018	Gesamtaus- zahlungs- b.	davon bisher bereitgestellt
20	+ Einz. aus Investitionszuwels. und -zuschüssen sowie aus Investitionsbeiträgen 8208100 Einzahlungen aus Investitionszuweisungen vom Bund							
21	+ Einz. aus Abgängen von Vermögensgegenständen des Sachanlagevermögens und des immateriellen Anlagevermögens							
22	+ Einz. aus Abgängen von Vermögensgegenständen des Finanzanlagevermögens Einzahlungen aus Finanzierungstätigkeit							
31	+ Einz. aus der Aufnahme von Krediten und wirtschaftlich vergleichbaren Vorgängen für Investitionen Summe Auszahlungen aus Investitionstätigkeit							
24 A	- Ausz. aus gewährten Investitionszuweisungen und -zuschüssen							
24	- Ausz. für den Erwerb von Grundstücken und Gebäuden							
25	- Ausz. für Baumaßnahmen							
26	- Ausz. für Investitionen in das sonst. Sachanlagevermögen und immat. Anlagever.							
27	- Ausz. für Investitionen in das Finanzanlagevermögen Auszahlungen aus Finanzierungstätigkeit							
32	- Auszahlungen für die Tilgung von Krediten und wirtschaftlich vergl. Vorgängen für Investitionen Summe Saldo (Einzahlungen ./ Auszahlungen)							

## Haushaltsplan Gemeinde Lohfelden

**Teilfinanzhaushalt  
Kostenstelle 01210000 Fuhrpark Gemeinde -Vorkostenstelle -**

Gemeinde Lohfelden

Nr.	Bezeichnung Einzahlungen aus Investitionstätigkeit	HH-Ansatz 2021	Verpflichtungs- ermächtigung	HH-Ansatz 2020	Erg. Jahres- abschl. 2019	Erg. Jahres- abschl. 2018	Gesamtaus- zahlungs- b.	davon bisher bereitgestellt
20	+ Einz. aus Investitionszuw. und -zuschüssen sowie aus Investitionsbeiträgen 8208100 Einzahlungen aus Investitionszuweisungen vom Bund				5.000			
21	+ Einz. aus Abgängen von Vermögensgegenständen des Sachanlagevermögens und des immateriellen Anlagevermögens							
22	+ Einz. aus Abgängen von Vermögensgegenständen des Finanzanlagevermögens Einzahlungen aus Finanzierungstätigkeit							
31	+ Einz. aus der Aufnahme von Krediten und wirtschaftlich vergleichbaren Vorgängen für Investitionen Summe Auszahlungen aus Investitionstätigkeit							
24 A	- Ausz. aus gewährten Investitionszuweisungen und -zuschüssen							
24	- Ausz. für den Erwerb von Grundstücken und Gebäuden							
25	- Ausz. für Baumaßnahmen							
26	- Ausz. für Investitionen in das sonst. Sachanlagevermögen und immat. Anlagever.	-124.000				-12.129	-286.129	-136.129
	8438310 Ausz. f. Erwerb VG > 410 €	-124.000				-12.129	-286.129	-136.129
27	- Ausz. für Investitionen in das Finanzanlagevermögen Auszahlungen aus Finanzierungstätigkeit							
32	- Auszahlungen für die Tilgung von Krediten und wirtschaftlich vergl. Vorgängen für Investitionen							
	<b>Summe</b>	<b>-124.000</b>				<b>-12.129</b>	<b>-286.129</b>	<b>-136.129</b>
	<b>Saldo (Einzahlungen ./ Auszahlungen)</b>	<b>-124.000</b>			<b>5.000</b>	<b>-12.129</b>	<b>-286.129</b>	<b>-136.129</b>

## Haushaltsplan Gemeinde Lohfelden

**Investitionen**  
**Kostenstelle 01210000 Fuhrpark Gemeinde -Vorkostenstelle -**

Gemeinde Lohfelden

Nr. Bezeichnung	Ansatz 2021	Verpflichtungs- Ermächtigunge n	Ansatz 2020	Jahres- ergebnis 2019	Finanzplan 2022	Finanzplan 2023	Finanzplan 2024	Bish. bereitgest. Ges. Ein- Ausz.
I012100002 Anschaffungen Fuhrpark	-124.000,00				-50.000,00	-50.000,00	-50.000,00	-124.000,00
26 Ausz.f.Invest.i.d.sonst.Sachanl.vermögen	-124.000,00				-50.000,00	-50.000,00	-50.000,00	-124.000,00
<b>Gesamtsumme Auszahlungen</b>	<b>-124.000,00</b>				<b>-50.000,00</b>	<b>-50.000,00</b>	<b>-50.000,00</b>	<b>-124.000,00</b>
<b>Gesamtsumme Einzahlungen</b>								
<b>Gesamtsumme</b>	<b>-124.000,00</b>				<b>-50.000,00</b>	<b>-50.000,00</b>	<b>-50.000,00</b>	<b>-124.000,00</b>

## Haushaltsplan Gemeinde Lohfelden

**Teilfinanzhaushalt  
 Kostenstelle 01300000 Organisation und IT - Vorkostenstelle -**

Gemeinde Lohfelden

Nr.	Bezeichnung Einzahlungen aus Investitionstätigkeit	HH-Ansatz 2021	Verpflichtungs- ermächtigung	HH-Ansatz 2020	Erg. Jahres- abschl. 2019	Erg. Jahres- abschl. 2018	Gesamtaus- zahlungs- b.	davon bisher bereitgestellt
20	+ Einz. aus Investitionszuw. und -zuschüssen sowie aus Investitionsbeiträgen 8208100 Einzahlungen aus Investitionszuweisungen vom Bund							
21	+ Einz. aus Abgängen von Vermögensgegenständen des Sachanlagevermögens und des immateriellen Anlagevermögens							
22	+ Einz. aus Abgängen von Vermögensgegenständen des Finanzanlagevermögens Einzahlungen aus Finanzierungstätigkeit							
31	+ Einz. aus der Aufnahme von Krediten und wirtschaftlich vergleichbaren Vorgängen für Investitionen Summe Auszahlungen aus Investitionstätigkeit							
24 A	- Ausz. aus gewährten Investitionszuweisungen und -zuschüssen							
24	- Ausz. für den Erwerb von Grundstücken und Gebäuden							
25	- Ausz. für Baumaßnahmen							
26	- Ausz. für Investitionen in das sonst. Sachanlagevermögen und immat. Anlagever.	-125.000		-35.000	-30.000	-3.615	-485.032	-416.032
	8438310 Ausz. f. Erwerb VG > 410 €	-120.000		-30.000	-25.000	-3.236	-459.473	-399.473
	8438320 Ausz. f. Erwerb VG < 410 €	-5.000		-5.000	-5.000	-379	-25.559	-16.559
27	- Ausz. für Investitionen in das Finanzanlagevermögen Auszahlungen aus Finanzierungstätigkeit							
32	- Auszahlungen für die Tilgung von Krediten und wirtschaftlich vergl. Vorgängen für Investitionen							
	<b>Summe</b>	<b>-125.000</b>		<b>-35.000</b>	<b>-30.000</b>	<b>-3.615</b>	<b>-485.032</b>	<b>-416.032</b>
	<b>Saldo (Einzahlungen ./- Auszahlungen)</b>	<b>-125.000</b>		<b>-35.000</b>	<b>-30.000</b>	<b>-3.615</b>	<b>-485.032</b>	<b>-416.032</b>

## Haushaltsplan Gemeinde Lohfelden

**Investitionen**  
**Kostenstelle 01300000 Organisation und IT - Vorkostenstelle -**

Gemeinde Lohfelden

Nr. Bezeichnung	Ansatz 2021	Verpflichtungs- Ermächtigungen	Ansatz 2020	Jahres- ergebnis 2019	Finanzplan 2022	Finanzplan 2023	Finanzplan 2024	Bish. bereitgest. Ges. Ein- Ausz.
I013000001 Lizenzen Software	-95.000,00		-10.000,00		-20.000,00	-20.000,00	-20.000,00	-184.386,98 7.865,11
20 Einz.a.Inv.zuw.u.-zusch.s.a.Inv.beitr.								11.810,00
26 Ausz.f.Invest.i.d.sonst.Sachanl.vermögen	-95.000,00		-10.000,00		-20.000,00	-20.000,00	-20.000,00	-184.386,98 -3.944,89
I013000002 Anschaffungen EDV- Anlagen	-25.000,00		-20.000,00					-208.188,10 5.292,84
20 Einz.a.Inv.zuw.u.-zusch.s.a.Inv.beitr.								15.038,00
26 Ausz.f.Invest.i.d.sonst.Sachanl.vermögen	-25.000,00		-20.000,00					-208.188,10 -9.745,16
I013000003 Neue Finanzsoftware								-19.640,14
26 Ausz.f.Invest.i.d.sonst.Sachanl.vermögen								-19.640,14
I013000005 Sammelposten GWG EDV	-5.000,00				-3.000,00	-3.000,00	-3.000,00	-5.000,00 -3.674,35
20 Einz.a.Inv.zuw.u.-zusch.s.a.Inv.beitr.								1.477,00
26 Ausz.f.Invest.i.d.sonst.Sachanl.vermögen	-5.000,00				-3.000,00	-3.000,00	-3.000,00	-5.000,00 -5.151,35
I161000001 Anschaffungen Finanzverwaltung								-8.817,90
26 Ausz.f.Invest.i.d.sonst.Sachanl.vermögen								-8.817,90
<b>Gesamtsumme Auszahlungen</b>	<b>-125.000,00</b>		<b>-30.000,00</b>		<b>-23.000,00</b>	<b>-23.000,00</b>	<b>-23.000,00</b>	<b>-397.575,08</b> <b>-47.299,44</b>
<b>Gesamtsumme Einzahlungen</b>								<b>28.325,00</b>
<b>Gesamtsumme</b>	<b>-125.000,00</b>		<b>-30.000,00</b>		<b>-23.000,00</b>	<b>-23.000,00</b>	<b>-23.000,00</b>	<b>-397.575,08</b> <b>-18.974,44</b>

## Haushaltsplan Gemeinde Lohfelden

**Teilfinanzhaushalt  
 Kostenstelle 01400000 Personalrat - Vorkostenstelle -**

Gemeinde Lohfelden

Nr.	Bezeichnung Einzahlungen aus Investitionstätigkeit	HH-Ansatz 2021	Verpflichtungs- ermächtigung	HH-Ansatz 2020	Erg. Jahres- abschl. 2019	Erg. Jahres- abschl. 2018	Gesamtaus- zahlungs- b.	davon bisher bereitgestellt
20	+ Einz. aus Investitionszuwels. und -zuschüssen sowie aus Investitionsbeiträgen 8208100 Einzahlungen aus Investitionszuweisungen vom Bund							
21	+ Einz. aus Abgängen von Vermögensgegenständen des Sachanlagevermögens und des immateriellen Anlagevermögens							
22	+ Einz. aus Abgängen von Vermögensgegenständen des Finanzanlagevermögens Einzahlungen aus Finanzierungstätigkeit							
31	+ Einz. aus der Aufnahme von Krediten und wirtschaftlich vergleichbaren Vorgängen für Investitionen Summe Auszahlungen aus Investitionstätigkeit							
24 A	- Ausz. aus gewährten Investitionszuweisungen und -zuschüssen							
24	- Ausz. für den Erwerb von Grundstücken und Gebäuden							
25	- Ausz. für Baumaßnahmen							
26	- Ausz. für Investitionen in das sonst. Sachanlagevermögen und immat. Anlagever.							
27	- Ausz. für Investitionen in das Finanzanlagevermögen Auszahlungen aus Finanzierungstätigkeit							
32	- Auszahlungen für die Tilgung von Krediten und wirtschaftlich vergl. Vorgängen für Investitionen Summe Saldo (Einzahlungen ./ Auszahlungen)							

## Haushaltsplan Gemeinde Lohfelden

**Teilfinanzhaushalt**  
**Kostenstelle 01410000 Frauenbeauftragte HGO**

Gemeinde Lohfelden

Nr.	Bezeichnung Einzahlungen aus Investitionstätigkeit	HH-Ansatz 2021	Verpflichtungs- ermächtigung	HH-Ansatz 2020	Erg. Jahres- abschl. 2019	Erg. Jahres- abschl. 2018	Gesamtaus- zahlungs- b.	davon bisher bereitgestellt
20	+ Einz. aus Investitionszuw. und -zuschüssen sowie aus Investitionsbeiträgen 8208100 Einzahlungen aus Investitionszuweisungen vom Bund							
21	+ Einz. aus Abgängen von Vermögensgegenständen des Sachanlagevermögens und des immateriellen Anlagevermögens							
22	+ Einz. aus Abgängen von Vermögensgegenständen des Finanzanlagevermögens Einzahlungen aus Finanzierungstätigkeit							
31	+ Einz. aus der Aufnahme von Krediten und wirtschaftlich vergleichbaren Vorgängen für Investitionen Summe Auszahlungen aus Investitionstätigkeit							
24 A	- Ausz. aus gewährten Investitionszuweisungen und -zuschüssen							
24	- Ausz. für den Erwerb von Grundstücken und Gebäuden							
25	- Ausz. für Baumaßnahmen							
26	- Ausz. für Investitionen in das sonst. Sachanlagevermögen und immat. Anlagever.							
27	- Ausz. für Investitionen in das Finanzanlagevermögen Auszahlungen aus Finanzierungstätigkeit							
32	- Auszahlungen für die Tilgung von Krediten und wirtschaftlich vergl. Vorgängen für Investitionen Summe Saldo (Einzahlungen ./ Auszahlungen)							

## Haushaltsplan Gemeinde Lohfelden

**Teilfinanzhaushalt**  
**Kostenstelle 01430000 Seniorenbeauftragte**

Gemeinde Lohfelden

Nr.	Bezeichnung Einzahlungen aus Investitionstätigkeit	HH-Ansatz 2021	Verpflichtungs- ermächtigung	HH-Ansatz 2020	Erg. Jahres- abschl. 2019	Erg. Jahres- abschl. 2018	Gesamtaus- zahlungs- b.	davon bisher bereitgestellt
20	+ Einz. aus Investitionszuwels. und -zuschüssen sowie aus Investitionsbeiträgen 8208100 Einzahlungen aus Investitionszuweisungen vom Bund							
21	+ Einz. aus Abgängen von Vermögensgegenständen des Sachanlagevermögens und des immateriellen Anlagevermögens							
22	+ Einz. aus Abgängen von Vermögensgegenständen des Finanzanlagevermögens Einzahlungen aus Finanzierungstätigkeit							
31	+ Einz. aus der Aufnahme von Krediten und wirtschaftlich vergleichbaren Vorgängen für Investitionen Summe Auszahlungen aus Investitionstätigkeit							
24 A	- Ausz. aus gewährten Investitionszuweisungen und -zuschüssen							
24	- Ausz. für den Erwerb von Grundstücken und Gebäuden							
25	- Ausz. für Baumaßnahmen							
26	- Ausz. für Investitionen in das sonst. Sachanlagevermögen und immat. Anlagever.							
27	- Ausz. für Investitionen in das Finanzanlagevermögen Auszahlungen aus Finanzierungstätigkeit							
32	- Auszahlungen für die Tilgung von Krediten und wirtschaftlich vergl. Vorgängen für Investitionen Summe Saldo (Einzahlungen ./ Auszahlungen)							



## Haushaltsplan Gemeinde Lohfelden

**Teilfinanzhaushalt  
 Kostenstelle 01500000 Gemeindevertretung/Gemeindevorstand - Vorkostenstelle -**

Gemeinde Lohfelden

Nr.	Bezeichnung Einzahlungen aus Investitionstätigkeit	HH-Ansatz 2021	Verpflichtungs- ermächtigung	HH-Ansatz 2020	Erg. Jahres- abschl. 2019	Erg. Jahres- abschl. 2018	Gesamtaus- zahlungs- b.	davon bisher bereitgestellt
20	+ Einz. aus Investitionszuw. und -zuschüssen sowie aus Investitionsbeiträgen 8208100 Einzahlungen aus Investitionszuweisungen vom Bund							
21	+ Einz. aus Abgängen von Vermögensgegenständen des Sachanlagevermögens und des immateriellen Anlagevermögens							
22	+ Einz. aus Abgängen von Vermögensgegenständen des Finanzanlagevermögens Einzahlungen aus Finanzierungstätigkeit							
31	+ Einz. aus der Aufnahme von Krediten und wirtschaftlich vergleichbaren Vorgängen für Investitionen Summe Auszahlungen aus Investitionstätigkeit							
24 A	- Ausz. aus gewährten Investitionszuweisungen und -zuschüssen							
24	- Ausz. für den Erwerb von Grundstücken und Gebäuden							
25	- Ausz. für Baumaßnahmen							
26	- Ausz. für Investitionen in das sonst. Sachanlagevermögen und immat. Anlagever.			-100	-100		-699	-699
	8438320 Ausz. f. Erwerb VG < 410 €			-100	-100		-699	-699
27	- Ausz. für Investitionen in das Finanzanlagevermögen	-10.900		-10.900	-12.150	-12.081	-93.957	-59.258
	8448700 Ausz. Ausleihungen an übrige sonst. Finanzanlagen Auszahlungen aus Finanzierungstätigkeit	-10.900		-10.900	-12.150	-12.081	-93.957	-59.258
32	- Auszahlungen für die Tilgung von Krediten und wirtschaftlich vergl. Vorgängen für Investitionen							
	<b>Summe</b>	<b>-10.900</b>		<b>-11.000</b>	<b>-12.250</b>	<b>-12.081</b>	<b>-94.656</b>	<b>-59.957</b>
	<b>Saldo (Einzahlungen ./ Auszahlungen)</b>	<b>-10.900</b>		<b>-11.000</b>	<b>-12.250</b>	<b>-12.081</b>	<b>-94.656</b>	<b>-59.957</b>

## Haushaltsplan Gemeinde Lohfelden

**Investitionen**  
**Kostenstelle 01500000 Gemeindevertretung/Gemeindevorstand - Vorkostenstelle -**

Gemeinde Lohfelden

Nr. Bezeichnung	Ansatz 2021	Verpflichtungs- Ermächtigunge n	Ansatz 2020	Jahres- ergebnis 2019	Finanzplan 2022	Finanzplan 2023	Finanzplan 2024	Bish. bereitgest. Ges. Ein- Ausz.
I011000002 Pflichtzuführung z. Versorgungsrücklage	-10.900,00				-11.227,00	-11.563,00	-11.909,00	-10.900,00 -11.348,75
27 Ausz.f.Invest.i.d.Finanzanl.Verm.	-10.900,00				-11.227,00	-11.563,00	-11.909,00	-10.900,00 -11.348,75
<b>Gesamtsumme Auszahlungen</b>	<b>-10.900,00</b>				<b>-11.227,00</b>	<b>-11.563,00</b>	<b>-11.909,00</b>	<b>-10.900,00</b> <b>-11.348,75</b>
<b>Gesamtsumme Einzahlungen</b>								
<b>Gesamtsumme</b>	<b>-10.900,00</b>				<b>-11.227,00</b>	<b>-11.563,00</b>	<b>-11.909,00</b>	<b>-10.900,00</b> <b>-11.348,75</b>

## Haushaltsplan Gemeinde Lohfelden

Teilfinanzhaushalt  
Kostenstelle 01510000 Öffentlichkeitsarbeit - Vorkostenstelle -

Gemeinde Lohfelden

Nr.	Bezeichnung Einzahlungen aus Investitionstätigkeit	HH-Ansatz 2021	Verpflichtungs- ermächtigung	HH-Ansatz 2020	Erg. Jahres- abschl. 2019	Erg. Jahres- abschl. 2018	Gesamtaus- zahlungs- b.	davon bisher bereitgestellt
20	+ Einz. aus Investitionszuw. und -zuschüssen sowie aus Investitionsbeiträgen 8208100 Einzahlungen aus Investitionszuweisungen vom Bund							
21	+ Einz. aus Abgängen von Vermögensgegenständen des Sachanlagevermögens und des immateriellen Anlagevermögens							
22	+ Einz. aus Abgängen von Vermögensgegenständen des Finanzanlagevermögens Einzahlungen aus Finanzierungstätigkeit							
31	+ Einz. aus der Aufnahme von Krediten und wirtschaftlich vergleichbaren Vorgängen für Investitionen Summe Auszahlungen aus Investitionstätigkeit							
24 A	- Ausz. aus gewährten Investitionszuweisungen und -zuschüssen							
24	- Ausz. für den Erwerb von Grundstücken und Gebäuden							
25	- Ausz. für Baumaßnahmen							
26	- Ausz. für Investitionen in das sonst. Sachanlagevermögen und immat. Anlagever.	-11.500		-2.000	-5.000	-2.695	-27.195	-21.195
	8438310 Ausz. f. Erwerb VG > 410 €	-10.500		-1.000	-4.000	-2.695	-21.195	-18.195
	8438320 Ausz. f. Erwerb VG < 410 €	-1.000		-1.000	-1.000		-6.000	-3.000
27	- Ausz. für Investitionen in das Finanzanlagevermögen Auszahlungen aus Finanzierungstätigkeit							
32	- Auszahlungen für die Tilgung von Krediten und wirtschaftlich vergl. Vorgängen für Investitionen							
	<b>Summe</b>	<b>-11.500</b>		<b>-2.000</b>	<b>-5.000</b>	<b>-2.695</b>	<b>-27.195</b>	<b>-21.195</b>
	<b>Saldo (Einzahlungen ./.. Auszahlungen)</b>	<b>-11.500</b>		<b>-2.000</b>	<b>-5.000</b>	<b>-2.695</b>	<b>-27.195</b>	<b>-21.195</b>

## Haushaltsplan Gemeinde Lohfelden

**Investitionen**  
**Kostenstelle 01510000 Öffentlichkeitsarbeit - Vorkostenstelle -**

Gemeinde Lohfelden

Nr. Bezeichnung	Ansatz 2021	Verpflichtungs- Ermächtigungen	Ansatz 2020	Jahres- ergebnis 2019	Finanzplan 2022	Finanzplan 2023	Finanzplan 2024	Bish. bereitgest. Ges. Ein- Ausz.
I015100001 Sammelposten GWG Öffentlichkeitsarbeit	-1.000,00				-1.000,00	-1.000,00	-1.000,00	-1.000,00 -874,65
26 Ausz.f.Invest.i.d.sonst.Sachanl.vermögen	-1.000,00				-1.000,00	-1.000,00	-1.000,00	-1.000,00 -874,65
I015100002 Ortsplantafeln	-9.500,00							-9.500,00
26 Ausz.f.Invest.i.d.sonst.Sachanl.vermögen	-9.500,00							-9.500,00
I015100003 Anschaffungen Öffentlichkeitsarbeit	-1.000,00				-1.000,00	-1.000,00	-1.000,00	-1.000,00
26 Ausz.f.Invest.i.d.sonst.Sachanl.vermögen	-1.000,00				-1.000,00	-1.000,00	-1.000,00	-1.000,00
<b>Gesamtsumme Auszahlungen</b>	<b>-11.500,00</b>				<b>-2.000,00</b>	<b>-2.000,00</b>	<b>-2.000,00</b>	<b>-11.500,00</b> <b>-874,65</b>
<b>Gesamtsumme Einzahlungen</b>								
<b>Gesamtsumme</b>	<b>-11.500,00</b>				<b>-2.000,00</b>	<b>-2.000,00</b>	<b>-2.000,00</b>	<b>-11.500,00</b> <b>-874,65</b>

## Haushaltsplan Gemeinde Lohfelden

**Teilfinanzhaushalt**  
**Kostenstelle 01511000 Wirtschaftsförderung**

Gemeinde Lohfelden

Nr.	Bezeichnung Einzahlungen aus Investitionstätigkeit	HH-Ansatz 2021	Verpflichtungs- ermächtigung	HH-Ansatz 2020	Erg. Jahres- abschl. 2019	Erg. Jahres- abschl. 2018	Gesamtaus- zahlungs- b.	davon bisher bereitgestellt
20	+ Einz. aus Investitionszuw. und -zuschüssen sowie aus Investitionsbeiträgen 8208100 Einzahlungen aus Investitionszuweisungen vom Bund							
21	+ Einz. aus Abgängen von Vermögensgegenständen des Sachanlagevermögens und des immateriellen Anlagevermögens							
22	+ Einz. aus Abgängen von Vermögensgegenständen des Finanzanlagevermögens Einzahlungen aus Finanzierungstätigkeit							
31	+ Einz. aus der Aufnahme von Krediten und wirtschaftlich vergleichbaren Vorgängen für Investitionen Summe Auszahlungen aus Investitionstätigkeit							
24 A	- Ausz. aus gewährten Investitionszuweisungen und -zuschüssen							
24	- Ausz. für den Erwerb von Grundstücken und Gebäuden							
25	- Ausz. für Baumaßnahmen							
26	- Ausz. für Investitionen in das sonst. Sachanlagevermögen und immat. Anlagever.							
27	- Ausz. für Investitionen in das Finanzanlagevermögen Auszahlungen aus Finanzierungstätigkeit							
32	- Auszahlungen für die Tilgung von Krediten und wirtschaftlich vergl. Vorgängen für Investitionen Summe Saldo (Einzahlungen ./ Auszahlungen)							

## Haushaltsplan Gemeinde Lohfelden

**Teilfinanzhaushalt  
Kostenstelle 01600000 Wahlen**

Gemeinde Lohfelden

Nr.	Bezeichnung Einzahlungen aus Investitionstätigkeit	HH-Ansatz 2021	Verpflichtungs- ermächtigung	HH-Ansatz 2020	Erg. Jahres- abschl. 2019	Erg. Jahres- abschl. 2018	Gesamtaus- zahlungs- b.	davon bisher bereitgestellt
20	+ Einz. aus Investitionszuw. und -zuschüssen sowie aus Investitionsbeiträgen 8208100 Einzahlungen aus Investitionszuweisungen vom Bund							
21	+ Einz. aus Abgängen von Vermögensgegenständen des Sachanlagevermögens und des immateriellen Anlagevermögens							
22	+ Einz. aus Abgängen von Vermögensgegenständen des Finanzanlagevermögens Einzahlungen aus Finanzierungstätigkeit							
31	+ Einz. aus der Aufnahme von Krediten und wirtschaftlich vergleichbaren Vorgängen für Investitionen Summe Auszahlungen aus Investitionstätigkeit							
24 A	- Ausz. aus gewährten Investitionszuweisungen und -zuschüssen							
24	- Ausz. für den Erwerb von Grundstücken und Gebäuden							
25	- Ausz. für Baumaßnahmen							
26	- Ausz. für Investitionen in das sonst. Sachanlagevermögen und immat. Anlagever.							
27	- Ausz. für Investitionen in das Finanzanlagevermögen Auszahlungen aus Finanzierungstätigkeit							
32	- Auszahlungen für die Tilgung von Krediten und wirtschaftlich vergl. Vorgängen für Investitionen Summe Saldo (Einzahlungen ./ Auszahlungen)							

## Haushaltsplan Gemeinde Lohfelden

**Teilfinanzhaushalt  
 Kostenstelle 01700000 Beschaffungsamt - Vorkostenstelle -**

Gemeinde Lohfelden

Nr.	Bezeichnung Einzahlungen aus Investitionstätigkeit	HH-Ansatz 2021	Verpflichtungs- ermächtigung	HH-Ansatz 2020	Erg. Jahres- abschl. 2019	Erg. Jahres- abschl. 2018	Gesamtaus- zahlungs- b.	davon bisher bereitgestellt
20	+ Einz. aus Investitionszuw. und -zuschüssen sowie aus Investitionsbeiträgen 8208100 Einzahlungen aus Investitionszuweisungen vom Bund							
21	+ Einz. aus Abgängen von Vermögensgegenständen des Sachanlagevermögens und des immateriellen Anlagevermögens							
22	+ Einz. aus Abgängen von Vermögensgegenständen des Finanzanlagevermögens Einzahlungen aus Finanzierungstätigkeit							
31	+ Einz. aus der Aufnahme von Krediten und wirtschaftlich vergleichbaren Vorgängen für Investitionen Summe Auszahlungen aus Investitionstätigkeit							
24 A	- Ausz. aus gewährten Investitionszuweisungen und -zuschüssen							
24	- Ausz. für den Erwerb von Grundstücken und Gebäuden							
25	- Ausz. für Baumaßnahmen							
26	- Ausz. für Investitionen in das sonst. Sachanlagevermögen und immat. Anlagever.	-500		-500	-500		-3.000	-1.500
	8438320 Ausz. f. Erwerb VG < 410 €	-500		-500	-500		-3.000	-1.500
27	- Ausz. für Investitionen in das Finanzanlagevermögen Auszahlungen aus Finanzierungstätigkeit							
32	- Auszahlungen für die Tilgung von Krediten und wirtschaftlich vergl. Vorgängen für Investitionen							
	<b>Summe</b>	<b>-500</b>		<b>-500</b>	<b>-500</b>		<b>-3.000</b>	<b>-1.500</b>
	<b>Saldo (Einzahlungen ./ . Auszahlungen)</b>	<b>-500</b>		<b>-500</b>	<b>-500</b>		<b>-3.000</b>	<b>-1.500</b>

## Haushaltsplan Gemeinde Lohfelden

Investitionen Kostenstelle 01700000 Beschaffungsamt - Vorkostenstelle - Gemeinde Lohfelden								
Nr. Bezeichnung	Ansatz 2021	Verpflichtungs- Ermächtigunge n	Ansatz 2020	Jahres- ergebnis 2019	Finanzplan 2022	Finanzplan 2023	Finanzplan 2024	Bish. bereitgest. Ges. Ein- Ausz.
I017000001 Sammelposten GWG Beschaffung	-500,00				-500,00	-500,00	-500,00	-500,00
26 Ausz.f.Invest.i.d.sonst.Sachanl.vermögen	-500,00				-500,00	-500,00	-500,00	-500,00
<b>Gesamtsumme Auszahlungen</b>	<b>-500,00</b>				<b>-500,00</b>	<b>-500,00</b>	<b>-500,00</b>	<b>-500,00</b>
<b>Gesamtsumme Einzahlungen</b>								
<b>Gesamtsumme</b>	<b>-500,00</b>				<b>-500,00</b>	<b>-500,00</b>	<b>-500,00</b>	<b>-500,00</b>



## Haushaltsplan Gemeinde Lohfelden

**Teilfinanzhaushalt  
 Kostenstelle 01710000 Information-/Telefonzentrale - Vorkostenstelle -**

Gemeinde Lohfelden

Nr.	Bezeichnung Einzahlungen aus Investitionstätigkeit	HH-Ansatz 2021	Verpflichtungs- ermächtigung	HH-Ansatz 2020	Erg. Jahres- abschl. 2019	Erg. Jahres- abschl. 2018	Gesamtaus- zahlungs- b.	davon bisher bereitgestellt
20	+ Einz. aus Investitionszuw. und -zuschüssen sowie aus Investitionsbeiträgen 8208100 Einzahlungen aus Investitionszuweisungen vom Bund							
21	+ Einz. aus Abgängen von Vermögensgegenständen des Sachanlagevermögens und des immateriellen Anlagevermögens							
22	+ Einz. aus Abgängen von Vermögensgegenständen des Finanzanlagevermögens Einzahlungen aus Finanzierungstätigkeit							
31	+ Einz. aus der Aufnahme von Krediten und wirtschaftlich vergleichbaren Vorgängen für Investitionen Summe Auszahlungen aus Investitionstätigkeit							
24 A	- Ausz. aus gewährten Investitionszuweisungen und -zuschüssen							
24	- Ausz. für den Erwerb von Grundstücken und Gebäuden							
25	- Ausz. für Baumaßnahmen							
26	- Ausz. für Investitionen in das sonst. Sachanlagevermögen und immat. Anlagever.	-500		-5.500	-500		-8.000	-6.500
	8438310 Ausz. f. Erwerb VG > 410 €			-5.000			-5.000	-5.000
	8438320 Ausz. f. Erwerb VG < 410 €	-500		-500	-500		-3.000	-1.500
27	- Ausz. für Investitionen in das Finanzanlagevermögen	-100		-100	-100	-48	-666	-348
	8448700 Ausz. Ausleihungen an übrige sonst. Finanzanlagen Auszahlungen aus Finanzierungstätigkeit	-100		-100	-100	-48	-666	-348
32	- Auszahlungen für die Tilgung von Krediten und wirtschaftlich vergl. Vorgängen für Investitionen							
	<b>Summe</b>	<b>-600</b>		<b>-5.600</b>	<b>-600</b>	<b>-48</b>	<b>-8.666</b>	<b>-6.848</b>
	<b>Saldo (Einzahlungen ./ Auszahlungen)</b>	<b>-600</b>		<b>-5.600</b>	<b>-600</b>	<b>-48</b>	<b>-8.666</b>	<b>-6.848</b>

## Haushaltsplan Gemeinde Lohfelden

**Investitionen**  
**Kostenstelle 01710000 Information-/Telefonzentrale - Vorkostenstelle -**

Gemeinde Lohfelden

Nr. Bezeichnung	Ansatz 2021	Verpflichtungs- Ermächtigunge n	Ansatz 2020	Jahres- ergebnis 2019	Finanzplan 2022	Finanzplan 2023	Finanzplan 2024	Bish. bereitgest. Ges. Ein- Ausz.
I011000002 Pflichtzuführung z. Versorgungsrücklage	-100,00				-103,00	-106,00	-109,00	-100,00 -66,22
27 Ausz.f.Invest.i.d.Finanzanl.Verm.	-100,00				-103,00	-106,00	-109,00	-100,00 -66,22
I017100001 Sammelposten GWG Information-/Telefonzentrale	-500,00				-500,00	-500,00	-500,00	-500,00
26 Ausz.f.Invest.i.d.sonst.Sachanl.vermögen	-500,00				-500,00	-500,00	-500,00	-500,00
<b>Gesamtsumme Auszahlungen</b>	<b>-600,00</b>				<b>-603,00</b>	<b>-606,00</b>	<b>-609,00</b>	<b>-600,00</b> <b>-66,22</b>
<b>Gesamtsumme Einzahlungen</b>								
<b>Gesamtsumme</b>	<b>-600,00</b>				<b>-603,00</b>	<b>-606,00</b>	<b>-609,00</b>	<b>-600,00</b> <b>-66,22</b>

## Haushaltsplan Gemeinde Lohfelden

**Teilfinanzhaushalt  
Kostenstelle 01720000 Archiv - Vorkostenstelle -**

Gemeinde Lohfelden

Nr.	Bezeichnung Einzahlungen aus Investitionstätigkeit	HH-Ansatz 2021	Verpflichtungs- ermächtigung	HH-Ansatz 2020	Erg. Jahres- abschl. 2019	Erg. Jahres- abschl. 2018	Gesamtaus- zahlungs- b.	davon bisher bereitgestellt
20	+ Einz. aus Investitionszuw. und -zuschüssen sowie aus Investitionsbeiträgen 8208100 Einzahlungen aus Investitionszuweisungen vom Bund							
21	+ Einz. aus Abgängen von Vermögensgegenständen des Sachanlagevermögens und des immateriellen Anlagevermögens							
22	+ Einz. aus Abgängen von Vermögensgegenständen des Finanzanlagevermögens Einzahlungen aus Finanzierungstätigkeit							
31	+ Einz. aus der Aufnahme von Krediten und wirtschaftlich vergleichbaren Vorgängen für Investitionen Summe Auszahlungen aus Investitionstätigkeit							
24 A	- Ausz. aus gewährten Investitionszuweisungen und -zuschüssen							
24	- Ausz. für den Erwerb von Grundstücken und Gebäuden							
25	- Ausz. für Baumaßnahmen							
26	- Ausz. für Investitionen in das sonst. Sachanlagevermögen und immat. Anlagever.			-7.000			-7.000	-7.000
	8438310 Ausz. f. Erwerb VG > 410 €			-7.000			-7.000	-7.000
27	- Ausz. für Investitionen in das Finanzanlagevermögen Auszahlungen aus Finanzierungstätigkeit							
32	- Auszahlungen für die Tilgung von Krediten und wirtschaftlich vergl. Vorgängen für Investitionen							
	<b>Summe</b>			<b>-7.000</b>			<b>-7.000</b>	<b>-7.000</b>
	<b>Saldo (Einzahlungen ./ Auszahlungen)</b>			<b>-7.000</b>			<b>-7.000</b>	<b>-7.000</b>

## Haushaltsplan Gemeinde Lohfelden

**Investitionen**  
**Kostenstelle 01720000 Archiv - Vorkostenstelle -**

Gemeinde Lohfelden

Nr. Bezeichnung	Ansatz 2021	Verpflichtungs- Ermächtigunge n	Ansatz 2020	Jahres- ergebnis 2019	Finanzplan 2022	Finanzplan 2023	Finanzplan 2024	Bish. bereitgest. Ges. Ein- Ausz.
I017200001 Regalsysteme Archiv Bürgerhaus			-7.000,00					-7.000,00
26 Ausz.f.Invest.i.d.sonst.Sachanl.vermögen			-7.000,00					-7.000,00
<b>Gesamtsumme Auszahlungen</b>			<b>-7.000,00</b>					<b>-7.000,00</b>
<b>Gesamtsumme Einzahlungen</b>								
<b>Gesamtsumme</b>			<b>-7.000,00</b>					<b>-7.000,00</b>

## Haushaltsplan Gemeinde Lohfelden

**Teilfinanzhaushalt  
 Kostenstelle 01730000 Hauptverwaltung - Vorkostenstelle -**

Gemeinde Lohfelden

Nr.	Bezeichnung Einzahlungen aus Investitionstätigkeit	HH-Ansatz 2021	Verpflichtungs- ermächtigung	HH-Ansatz 2020	Erg. Jahres- abschl. 2019	Erg. Jahres- abschl. 2018	Gesamtaus- zahlungs- b.	davon bisher bereitgestellt
20	+ Einz. aus Investitionszuw. und -zuschüssen sowie aus Investitionsbeiträgen 8208100 Einzahlungen aus Investitionszuweisungen vom Bund							
21	+ Einz. aus Abgängen von Vermögensgegenständen des Sachanlagevermögens und des immateriellen Anlagevermögens							
22	+ Einz. aus Abgängen von Vermögensgegenständen des Finanzanlagevermögens Einzahlungen aus Finanzierungstätigkeit							
31	+ Einz. aus der Aufnahme von Krediten und wirtschaftlich vergleichbaren Vorgängen für Investitionen Summe Auszahlungen aus Investitionstätigkeit							
24 A	- Ausz. aus gewährten Investitionszuweisungen und -zuschüssen							
24	- Ausz. für den Erwerb von Grundstücken und Gebäuden							
25	- Ausz. für Baumaßnahmen							
26	- Ausz. für Investitionen in das sonst. Sachanlagevermögen und immat. Anlagever.	-5.000		-5.000	-5.000	-2.532	-33.827	-18.827
	8438310 Ausz. f. Erwerb VG > 410 €	-3.000		-3.000	-3.000	-1.319	-19.319	-10.319
	8438320 Ausz. f. Erwerb VG < 410 €	-2.000		-2.000	-2.000	-1.213	-14.508	-8.508
27	- Ausz. für Investitionen in das Finanzanlagevermögen	-850		-850	-800	-648	-6.849	-4.145
	8448700 Ausz. Ausleihungen an übrige sonst. Finanzanlagen Auszahlungen aus Finanzierungstätigkeit	-850		-850	-800	-648	-6.849	-4.145
32	- Auszahlungen für die Tilgung von Krediten und wirtschaftlich vergl. Vorgängen für Investitionen							
	<b>Summe</b>	<b>-5.850</b>		<b>-5.850</b>	<b>-5.800</b>	<b>-3.180</b>	<b>-40.676</b>	<b>-22.972</b>
	<b>Saldo (Einzahlungen ./ Auszahlungen)</b>	<b>-5.850</b>		<b>-5.850</b>	<b>-5.800</b>	<b>-3.180</b>	<b>-40.676</b>	<b>-22.972</b>

## Haushaltsplan Gemeinde Lohfelden

**Investitionen**  
**Kostenstelle 01730000 Hauptverwaltung - Vorkostenstelle -**

Gemeinde Lohfelden

Nr. Bezeichnung	Ansatz 2021	Verpflichtungs- Ermächtigungen	Ansatz 2020	Jahres- ergebnis 2019	Finanzplan 2022	Finanzplan 2023	Finanzplan 2024	Bish. bereitgest. Ges. Ein- Ausz.
I011000002 Pflichtzuführung z. Versorgungsrücklage	-850,00				-875,00	-901,00	-928,00	-850,00 -1.138,68
27 Ausz.f.Invest.i.d.Finanzanl.Verm.	-850,00				-875,00	-901,00	-928,00	-850,00 -1.138,68
I017300001 Anschaffungen Hauptverwaltung	-3.000,00				-3.000,00	-3.000,00	-3.000,00	-3.000,00 -7.426,19
26 Ausz.f.Invest.i.d.sonst.Sachanl.vermögen	-3.000,00				-3.000,00	-3.000,00	-3.000,00	-3.000,00 -7.426,19
I017300002 Sammelposten GWG Hauptverwaltung	-2.000,00				-2.000,00	-2.000,00	-2.000,00	-2.000,00 -846,80
26 Ausz.f.Invest.i.d.sonst.Sachanl.vermögen	-2.000,00				-2.000,00	-2.000,00	-2.000,00	-2.000,00 -846,80
<b>Gesamtsumme Auszahlungen</b>	<b>-5.850,00</b>				<b>-5.875,00</b>	<b>-5.901,00</b>	<b>-5.928,00</b>	<b>-5.850,00</b> <b>-9.411,67</b>
<b>Gesamtsumme Einzahlungen</b>								
<b>Gesamtsumme</b>	<b>-5.850,00</b>				<b>-5.875,00</b>	<b>-5.901,00</b>	<b>-5.928,00</b>	<b>-5.850,00</b> <b>-9.411,67</b>

## Haushaltsplan Gemeinde Lohfelden

**Teilfinanzhaushalt  
Kostenstelle 02100000 Ordnungsangelegenheiten**

Gemeinde Lohfelden

Nr.	Bezeichnung Einzahlungen aus Investitionstätigkeit	HH-Ansatz 2021	Verpflichtungs- ermächtigung	HH-Ansatz 2020	Erg. Jahres- abschl. 2019	Erg. Jahres- abschl. 2018	Gesamtaus- zahlungs- b.	davon bisher bereitgestellt
20	+ Einz. aus Investitionszuw. und -zuschüssen sowie aus Investitionsbeiträgen 8208100 Einzahlungen aus Investitionszuweisungen vom Bund							
21	+ Einz. aus Abgängen von Vermögensgegenständen des Sachanlagevermögens und des immateriellen Anlagevermögens							
22	+ Einz. aus Abgängen von Vermögensgegenständen des Finanzanlagevermögens Einzahlungen aus Finanzierungstätigkeit							
31	+ Einz. aus der Aufnahme von Krediten und wirtschaftlich vergleichbaren Vorgängen für Investitionen Summe Auszahlungen aus Investitionstätigkeit							
24 A	- Ausz. aus gewährten Investitionszuweisungen und -zuschüssen							
24	- Ausz. für den Erwerb von Grundstücken und Gebäuden							
25	- Ausz. für Baumaßnahmen							
26	- Ausz. für Investitionen in das sonst. Sachanlagevermögen und immat. Anlagever.	-500		-500	-1.000		-5.000	-2.000
	8438320 Ausz. f. Erwerb VG < 410 €	-500		-500	-1.000		-5.000	-2.000
27	- Ausz. für Investitionen in das Finanzanlagevermögen	-400				-40	-2.205	-933
	8448700 Ausz. Ausleihungen an übrige sonst. Finanzanlagen Auszahlungen aus Finanzierungstätigkeit	-400				-40	-2.205	-933
32	- Auszahlungen für die Tilgung von Krediten und wirtschaftlich vergl. Vorgängen für Investitionen							
	<b>Summe</b>	<b>-900</b>		<b>-500</b>	<b>-1.000</b>	<b>-40</b>	<b>-7.205</b>	<b>-2.933</b>
	<b>Saldo (Einzahlungen ./ Auszahlungen)</b>	<b>-900</b>		<b>-500</b>	<b>-1.000</b>	<b>-40</b>	<b>-7.205</b>	<b>-2.933</b>

## Haushaltsplan Gemeinde Lohfelden

**Investitionen**  
**Kostenstelle 02100000 Ordnungsangelegenheiten**

Gemeinde Lohfelden

Nr. Bezeichnung	Ansatz 2021	Verpflichtungs- Ermächtigunge n	Ansatz 2020	Jahres- ergebnis 2019	Finanzplan 2022	Finanzplan 2023	Finanzplan 2024	Bish. bereitgest. Ges. Ein- Ausz.
I011000002 Pflichtzuführung z. Versorgungsrücklage	-400,00				-412,00	-424,00	-436,00	-400,00
27 Ausz.f.Invest.i.d.Finanzanl.Verm.	-400,00				-412,00	-424,00	-436,00	-400,00
I021000001 Sammelposten GWG Ordnungsangelegenheiten	-500,00				-1.000,00	-1.000,00	-1.000,00	-500,00
26 Ausz.f.Invest.i.d.sonst.Sachanl.vermögen	-500,00				-1.000,00	-1.000,00	-1.000,00	-500,00
<b>Gesamtsumme Auszahlungen</b>	<b>-900,00</b>				<b>-1.412,00</b>	<b>-1.424,00</b>	<b>-1.436,00</b>	<b>-900,00</b>
<b>Gesamtsumme Einzahlungen</b>								
<b>Gesamtsumme</b>	<b>-900,00</b>				<b>-1.412,00</b>	<b>-1.424,00</b>	<b>-1.436,00</b>	<b>-900,00</b>



## Haushaltsplan Gemeinde Lohfelden

**Teilfinanzhaushalt  
Kostenstelle 02110000 Schiedsmann, Ortsgericht**

Gemeinde Lohfelden

Nr.	Bezeichnung Einzahlungen aus Investitionstätigkeit	HH-Ansatz 2021	Verpflichtungs- ermächtigung	HH-Ansatz 2020	Erg. Jahres- abschl. 2019	Erg. Jahres- abschl. 2018	Gesamtaus- zahlungs- b.	davon bisher bereitgestellt
20	+ Einz. aus Investitionszuw. und -zuschüssen sowie aus Investitionsbeiträgen 8208100 Einzahlungen aus Investitionszuweisungen vom Bund							
21	+ Einz. aus Abgängen von Vermögensgegenständen des Sachanlagevermögens und des immateriellen Anlagevermögens							
22	+ Einz. aus Abgängen von Vermögensgegenständen des Finanzanlagevermögens Einzahlungen aus Finanzierungstätigkeit							
31	+ Einz. aus der Aufnahme von Krediten und wirtschaftlich vergleichbaren Vorgängen für Investitionen Summe Auszahlungen aus Investitionstätigkeit							
24 A	- Ausz. aus gewährten Investitionszuweisungen und -zuschüssen							
24	- Ausz. für den Erwerb von Grundstücken und Gebäuden							
25	- Ausz. für Baumaßnahmen							
26	- Ausz. für Investitionen in das sonst. Sachanlagevermögen und immat. Anlagever.							
27	- Ausz. für Investitionen in das Finanzanlagevermögen Auszahlungen aus Finanzierungstätigkeit							
32	- Auszahlungen für die Tilgung von Krediten und wirtschaftlich vergl. Vorgängen für Investitionen Summe Saldo (Einzahlungen ./ Auszahlungen)							

## Haushaltsplan Gemeinde Lohfelden

**Teilfinanzhaushalt  
 Kostenstelle 02120000 Ordnungsbehördenbezirk -Gefahrgut-**

Gemeinde Lohfelden

Nr.	Bezeichnung Einzahlungen aus Investitionstätigkeit	HH-Ansatz 2021	Verpflichtungs- ermächtigung	HH-Ansatz 2020	Erg. Jahres- abschl. 2019	Erg. Jahres- abschl. 2018	Gesamtaus- zahlungs- b.	davon bisher bereitgestellt
20	+ Einz. aus Investitionszuwels. und -zuschüssen sowie aus Investitionsbeiträgen 8208100 Einzahlungen aus Investitionszuweisungen vom Bund							
21	+ Einz. aus Abgängen von Vermögensgegenständen des Sachanlagevermögens und des immateriellen Anlagevermögens							
22	+ Einz. aus Abgängen von Vermögensgegenständen des Finanzanlagevermögens Einzahlungen aus Finanzierungstätigkeit							
31	+ Einz. aus der Aufnahme von Krediten und wirtschaftlich vergleichbaren Vorgängen für Investitionen Summe Auszahlungen aus Investitionstätigkeit							
24 A	- Ausz. aus gewährten Investitionszuweisungen und -zuschüssen							
24	- Ausz. für den Erwerb von Grundstücken und Gebäuden							
25	- Ausz. für Baumaßnahmen							
26	- Ausz. für Investitionen in das sonst. Sachanlagevermögen und immat. Anlagever.							
27	- Ausz. für Investitionen in das Finanzanlagevermögen	-400		-400	-400	-320	-2.792	-1.520
	8448700 Ausz. Ausleihungen an übrige sonst. Finanzanlagen Auszahlungen aus Finanzierungstätigkeit	-400		-400	-400	-320	-2.792	-1.520
32	- Auszahlungen für die Tilgung von Krediten und wirtschaftlich vergl. Vorgängen für Investitionen							
	<b>Summe</b>	<b>-400</b>		<b>-400</b>	<b>-400</b>	<b>-320</b>	<b>-2.792</b>	<b>-1.520</b>
	<b>Saldo (Einzahlungen ./ Auszahlungen)</b>	<b>-400</b>		<b>-400</b>	<b>-400</b>	<b>-320</b>	<b>-2.792</b>	<b>-1.520</b>

## Haushaltsplan Gemeinde Lohfelden

**Investitionen**  
**Kostenstelle 02120000 Ordnungsbehördenbezirk -Gefahrgut-**

Gemeinde Lohfelden

Nr. Bezeichnung	Ansatz 2021	Verpflichtungs- Ermächtigunge n	Ansatz 2020	Jahres- ergebnis 2019	Finanzplan 2022	Finanzplan 2023	Finanzplan 2024	Bish. bereitgest. Ges. Ein- Ausz.
I011000002 Pflichtzuführung z. Versorgungsrücklage	-400,00				-412,00	-424,00	-436,00	-400,00 -367,35
27 Ausz.f.Invest.i.d.Finanzanl.Verm.	-400,00				-412,00	-424,00	-436,00	-400,00 -367,35
I021200001 Anschaffungen Gefahrgutbeauftragte								-331,05
26 Ausz.f.Invest.i.d.sonst.Sachanl.vermögen								-331,05
<b>Gesamtsumme Auszahlungen</b>	<b>-400,00</b>				<b>-412,00</b>	<b>-424,00</b>	<b>-436,00</b>	<b>-400,00</b> <b>-698,40</b>
<b>Gesamtsumme Einzahlungen</b>								
<b>Gesamtsumme</b>	<b>-400,00</b>				<b>-412,00</b>	<b>-424,00</b>	<b>-436,00</b>	<b>-400,00</b> <b>-698,40</b>

## Haushaltsplan Gemeinde Lohfelden

**Teilfinanzhaushalt  
Kostenstelle 02200000 Ordnungspolizei/Straßenverkehrsbehörde**

Gemeinde Lohfelden

Nr.	Bezeichnung Einzahlungen aus Investitionstätigkeit	HH-Ansatz 2021	Verpflichtungs- ermächtigung	HH-Ansatz 2020	Erg. Jahres- abschl. 2019	Erg. Jahres- abschl. 2018	Gesamtaus- zahlungs- b.	davon bisher bereitgestellt
20	+ Einz. aus Investitionszuw. und -zuschüssen sowie aus Investitionsbeiträgen 8208100 Einzahlungen aus Investitionszuweisungen vom Bund							
21	+ Einz. aus Abgängen von Vermögensgegenständen des Sachanlagevermögens und des immateriellen Anlagevermögens							
22	+ Einz. aus Abgängen von Vermögensgegenständen des Finanzanlagevermögens Einzahlungen aus Finanzierungstätigkeit							
31	+ Einz. aus der Aufnahme von Krediten und wirtschaftlich vergleichbaren Vorgängen für Investitionen Summe Auszahlungen aus Investitionstätigkeit							
24 A	- Ausz. aus gewährten Investitionszuweisungen und -zuschüssen							
24	- Ausz. für den Erwerb von Grundstücken und Gebäuden							
25	- Ausz. für Baumaßnahmen							
26	- Ausz. für Investitionen in das sonst. Sachanlagevermögen und immat. Anlagever.	-500		-3.500	-1.000	-429	-8.259	-6.759
	8438310 Ausz. f. Erwerb VG > 410 €			-3.000			-4.329	-4.329
	8438320 Ausz. f. Erwerb VG < 410 €	-500		-500	-1.000	-429	-3.929	-2.429
27	- Ausz. für Investitionen in das Finanzanlagevermögen	-550		-550	-550	-360	-4.154	-2.407
	8448700 Ausz. Ausleihungen an übrige sonst. Finanzanlagen Auszahlungen aus Finanzierungstätigkeit	-550		-550	-550	-360	-4.154	-2.407
32	- Auszahlungen für die Tilgung von Krediten und wirtschaftlich vergl. Vorgängen für Investitionen							
	<b>Summe</b>	<b>-1.050</b>		<b>-4.050</b>	<b>-1.550</b>	<b>-789</b>	<b>-12.413</b>	<b>-9.166</b>
	<b>Saldo (Einzahlungen ./ Auszahlungen)</b>	<b>-1.050</b>		<b>-4.050</b>	<b>-1.550</b>	<b>-789</b>	<b>-12.413</b>	<b>-9.166</b>

## Haushaltsplan Gemeinde Lohfelden

**Investitionen**  
**Kostenstelle 02200000 Ordnungspolizei/Straßenverkehrsbehörde**

Gemeinde Lohfelden

Nr. Bezeichnung	Ansatz 2021	Verpflichtungs- Ermächtigunge n	Ansatz 2020	Jahres- ergebnis 2019	Finanzplan 2022	Finanzplan 2023	Finanzplan 2024	Bish. bereitgest. Ges. Ein- Ausz.
I011000002 Pflichtzuführung z. Versorgungsrücklage	-550,00				-566,00	-582,00	-599,00	-550,00 -487,26
27 Ausz.f.Invest.i.d.Finanzanl.Verm.	-550,00				-566,00	-582,00	-599,00	-550,00 -487,26
I022000002 Verkehrszählgerät			-3.000,00					-3.000,00
26 Ausz.f.Invest.i.d.sonst.Sachanl.vermögen			-3.000,00					-3.000,00
I022000003 Sammelposten GWG Ordnungspolizei/Straßenverkehrsbeh.	-500,00				-500,00	-500,00	-500,00	-500,00
26 Ausz.f.Invest.i.d.sonst.Sachanl.vermögen	-500,00				-500,00	-500,00	-500,00	-500,00
<b>Gesamtsumme Auszahlungen</b>	<b>-1.050,00</b>		<b>-3.000,00</b>		<b>-1.066,00</b>	<b>-1.082,00</b>	<b>-1.099,00</b>	<b>-4.050,00</b> <b>-487,26</b>
<b>Gesamtsumme Einzahlungen</b>								
<b>Gesamtsumme</b>	<b>-1.050,00</b>		<b>-3.000,00</b>		<b>-1.066,00</b>	<b>-1.082,00</b>	<b>-1.099,00</b>	<b>-4.050,00</b> <b>-487,26</b>

## Haushaltsplan Gemeinde Lohfelden

Teilfinanzhaushalt  
Kostenstelle 02300000 Brandschutz

Gemeinde Lohfelden

Nr.	Bezeichnung Einzahlungen aus Investitionstätigkeit	HH-Ansatz 2021	Verpflichtungs- ermächtigung	HH-Ansatz 2020	Erg. Jahres- abschl. 2019	Erg. Jahres- abschl. 2018	Gesamtaus- zahlungs- b.	davon bisher bereitgestellt
20	+ Einz. aus Investitionszuw. und -zuschüssen sowie aus Investitionsbeiträgen 8208100 Einzahlungen aus Investitionszuweisungen vom Bund 8208110 Einzahlungen aus Investitionszuweisungen vom Land			50.500				
21	+ Einz. aus Abgängen von Vermögensgegenständen des Sachanlagevermögens und des immateriellen Anlagevermögens 8228310 Einz. aus Veräuß. von Verm.gegenst. oberhalb 410 €					400		
22	+ Einz. aus Abgängen von Vermögensgegenständen des Finanzanlagevermögens Einzahlungen aus Finanzierungstätigkeit							
31	+ Einz. aus der Aufnahme von Krediten und wirtschaftlich vergleichbaren Vorgängen für Investitionen Summe Auszahlungen aus Investitionstätigkeit							
24 A	- Ausz. aus gewährten Investitionszuweisungen und -zuschüssen							
24	- Ausz. für den Erwerb von Grundstücken und Gebäuden							
25	- Ausz. für Baumaßnahmen					-6.357	-34.597	-34.597
	8428511 Ausz. Baumaßnahmen Allg. Verwaltung					-6.357	-34.597	-34.597
26	- Ausz. für Investitionen in das sonst. Sachanlagevermögen und immat. Anlagever.	-265.380		-112.800	-279.550	-62.258	-1.685.504	-732.304
	8438310 Ausz. f. Erwerb VG > 410 €	-261.980		-110.300	-274.200	-60.501	-1.659.379	-716.379
	8438320 Ausz. f. Erwerb VG < 410 €	-3.400		-2.500	-5.350	-1.757	-26.125	-15.925
27	- Ausz. für Investitionen in das Finanzanlagevermögen Auszahlungen aus Finanzierungstätigkeit							
32	- Auszahlungen für die Tilgung von Krediten und wirtschaftlich vergl. Vorgängen für Investitionen							
	<b>Summe</b>	<b>-265.380</b>		<b>-112.800</b>	<b>-279.550</b>	<b>-68.615</b>	<b>-1.720.101</b>	<b>-766.901</b>
	<b>Saldo (Einzahlungen ./ Auszahlungen)</b>	<b>-265.380</b>		<b>-62.300</b>	<b>-279.550</b>	<b>-68.215</b>	<b>-1.720.101</b>	<b>-766.901</b>

## Haushaltsplan Gemeinde Lohfelden

**Investitionen**  
**Kostenstelle 02300000 Brandschutz**

Gemeinde Lohfelden

Nr. Bezeichnung	Ansatz 2021	Verpflichtungs- Ermächtigungen	Ansatz 2020	Jahres- ergebnis 2019	Finanzplan 2022	Finanzplan 2023	Finanzplan 2024	Bish. bereitgest. Ges. Ein- Ausz.
I013000001 Lizenzen Software	-1.500,00							-1.500,00 -2.346,68
26 Ausz.f.Invest.i.d.sonst.Sachanl.vermögen	-1.500,00							-1.500,00 -2.346,68
I023000001 Anschaffungen Feuerwehr	-135.650,00		-7.500,00		-3.000,00	-3.000,00		-397.750,00 -329.055,77
20 Einz.a.Inv.zuw.u.-zusch.s.a.Inv.beitr.								50.500,00
21 Einz.a.Abg.v.Gegenst.d.Sachanlagevermö- gens und								400,00
26 Ausz.f.Invest.i.d.sonst.Sachanl.vermögen	-135.650,00		-7.500,00		-3.000,00	-3.000,00		-398.150,00 -379.555,77
I023000002 Anschaffung Digitalfunk	-7.400,00		-4.000,00					-57.026,73 -8.169,85
26 Ausz.f.Invest.i.d.sonst.Sachanl.vermögen	-7.400,00		-4.000,00					-57.026,73 -8.169,85
I023000003 Neubau Zentraler Feuerwehrstützpunkt								-34.597,41
25 Auszahlungen für Baumaßnahmen								-34.597,41
I023000004 Sammelposten GWG Feuerwehr	-3.400,00				-3.400,00	-3.400,00	-3.400,00	-3.400,00 -495,92
26 Ausz.f.Invest.i.d.sonst.Sachanl.vermögen	-3.400,00				-3.400,00	-3.400,00	-3.400,00	-3.400,00 -495,92
I023000005 Anschaffungen Fuhrpark Feuerwehr					-450.000,00	-150.000,00	-250.000,00	-2.061,32
26 Ausz.f.Invest.i.d.sonst.Sachanl.vermögen					-450.000,00	-150.000,00	-250.000,00	-2.061,32
I023000006 Anschaffungen Dienst- und Schutzkleidung Feuerwehr					-80.000,00			
26 Ausz.f.Invest.i.d.sonst.Sachanl.vermögen					-80.000,00			
I023000007 Anschaffungen Büromaschinen Feuerwehr	-8.750,00							-8.750,00
26 Ausz.f.Invest.i.d.sonst.Sachanl.vermögen	-8.750,00							-8.750,00
I023000008 Verkauf Fuhrpark Feuerwehr								3.000,00
21 Einz.a.Abg.v.Gegenst.d.Sachanlagevermö- gens und								3.000,00
<b>Gesamtsumme Auszahlungen</b>	<b>-156.700,00</b>		<b>-11.500,00</b>		<b>-536.400,00</b>	<b>-156.400,00</b>	<b>-253.400,00</b>	<b>-503.424,14</b> <b>-392.629,54</b>
<b>Gesamtsumme Einzahlungen</b>								<b>400,00</b> <b>53.500,00</b>
<b>Gesamtsumme</b>	<b>-156.700,00</b>		<b>-11.500,00</b>		<b>-536.400,00</b>	<b>-156.400,00</b>	<b>-253.400,00</b>	<b>-503.024,14</b> <b>-339.129,54</b>

## Haushaltsplan Gemeinde Lohfelden

**Teilfinanzhaushalt  
 Kostenstelle 02301000 Fuhrpark Feuerwehr - Verrechnungs-KoSt -**

Gemeinde Lohfelden

Nr.	Bezeichnung Einzahlungen aus Investitionstätigkeit	HH-Ansatz 2021	Verpflichtungs- ermächtigung	HH-Ansatz 2020	Erg. Jahres- abschl. 2019	Erg. Jahres- abschl. 2018	Gesamtaus- zahlungs- b.	davon bisher bereitgestellt
20	+ Einz. aus Investitionszuw. und -zuschüssen sowie aus Investitionsbeiträgen 8208100 Einzahlungen aus Investitionszuweisungen vom Bund							
21	+ Einz. aus Abgängen von Vermögensgegenständen des Sachanlagevermögens und des immateriellen Anlagevermögens							
22	+ Einz. aus Abgängen von Vermögensgegenständen des Finanzanlagevermögens Einzahlungen aus Finanzierungstätigkeit							
31	+ Einz. aus der Aufnahme von Krediten und wirtschaftlich vergleichbaren Vorgängen für Investitionen Summe Auszahlungen aus Investitionstätigkeit							
24 A	- Ausz. aus gewährten Investitionszuweisungen und -zuschüssen							
24	- Ausz. für den Erwerb von Grundstücken und Gebäuden							
25	- Ausz. für Baumaßnahmen							
26	- Ausz. für Investitionen in das sonst. Sachanlagevermögen und immat. Anlagever.							
27	- Ausz. für Investitionen in das Finanzanlagevermögen Auszahlungen aus Finanzierungstätigkeit							
32	- Auszahlungen für die Tilgung von Krediten und wirtschaftlich vergl. Vorgängen für Investitionen Summe Saldo (Einzahlungen ./ Auszahlungen)							



## Haushaltsplan Gemeinde Lohfelden

**Teilfinanzhaushalt  
 Kostenstelle 02302000 Feuerwehrgebäude - Verrechnungs-KoSt -**

Gemeinde Lohfelden

Nr.	Bezeichnung Einzahlungen aus Investitionstätigkeit	HH-Ansatz 2021	Verpflichtungs- ermächtigung	HH-Ansatz 2020	Erg. Jahres- abschl. 2019	Erg. Jahres- abschl. 2018	Gesamtaus- zahlungs- b.	davon bisher bereitgestellt
20	+ Einz. aus Investitionszuwels. und -zuschüssen sowie aus Investitionsbeiträgen 8208100 Einzahlungen aus Investitionszuweisungen vom Bund							
21	+ Einz. aus Abgängen von Vermögensgegenständen des Sachanlagevermögens und des immateriellen Anlagevermögens							
22	+ Einz. aus Abgängen von Vermögensgegenständen des Finanzanlagevermögens Einzahlungen aus Finanzierungstätigkeit							
31	+ Einz. aus der Aufnahme von Krediten und wirtschaftlich vergleichbaren Vorgängen für Investitionen Summe Auszahlungen aus Investitionstätigkeit							
24 A	- Ausz. aus gewährten Investitionszuweisungen und -zuschüssen							
24	- Ausz. für den Erwerb von Grundstücken und Gebäuden							
25	- Ausz. für Baumaßnahmen							
26	- Ausz. für Investitionen in das sonst. Sachanlagevermögen und immat. Anlagever.							
27	- Ausz. für Investitionen in das Finanzanlagevermögen Auszahlungen aus Finanzierungstätigkeit							
32	- Auszahlungen für die Tilgung von Krediten und wirtschaftlich vergl. Vorgängen für Investitionen Summe Saldo (Einzahlungen ./ Auszahlungen)							

## Haushaltsplan Gemeinde Lohfelden

**Teilfinanzhaushalt**  
**Kostenstelle 02310000 Katastrophenschutz**

Gemeinde Lohfelden

Nr.	Bezeichnung Einzahlungen aus Investitionstätigkeit	HH-Ansatz 2021	Verpflichtungs- ermächtigung	HH-Ansatz 2020	Erg. Jahres- abschl. 2019	Erg. Jahres- abschl. 2018	Gesamtaus- zahlungs- b.	davon bisher bereitgestellt
20	+ Einz. aus Investitionszuw. und -zuschüssen sowie aus Investitionsbeiträgen 8208100 Einzahlungen aus Investitionszuweisungen vom Bund							
21	+ Einz. aus Abgängen von Vermögensgegenständen des Sachanlagevermögens und des immateriellen Anlagevermögens							
22	+ Einz. aus Abgängen von Vermögensgegenständen des Finanzanlagevermögens Einzahlungen aus Finanzierungstätigkeit							
31	+ Einz. aus der Aufnahme von Krediten und wirtschaftlich vergleichbaren Vorgängen für Investitionen Summe Auszahlungen aus Investitionstätigkeit							
24 A	- Ausz. aus gewährten Investitionszuweisungen und -zuschüssen							
24	- Ausz. für den Erwerb von Grundstücken und Gebäuden							
25	- Ausz. für Baumaßnahmen							
26	- Ausz. für Investitionen in das sonst. Sachanlagevermögen und immat. Anlagever.			-75.000			-75.000	-75.000
	8438310 Ausz. f. Erwerb VG > 410 €			-75.000			-75.000	-75.000
27	- Ausz. für Investitionen in das Finanzanlagevermögen Auszahlungen aus Finanzierungstätigkeit							
32	- Auszahlungen für die Tilgung von Krediten und wirtschaftlich vergl. Vorgängen für Investitionen							
	<b>Summe</b>			<b>-75.000</b>			<b>-75.000</b>	<b>-75.000</b>
	<b>Saldo (Einzahlungen ./ . Auszahlungen)</b>			<b>-75.000</b>			<b>-75.000</b>	<b>-75.000</b>

## Haushaltsplan Gemeinde Lohfelden

**Teilfinanzhaushalt  
Kostenstelle 02312000 Feuerwehrgebäude**

Gemeinde Lohfelden

Nr.	Bezeichnung Einzahlungen aus Investitionstätigkeit	HH-Ansatz 2021	Verpflichtungs- ermächtigung	HH-Ansatz 2020	Erg. Jahres- abschl. 2019	Erg. Jahres- abschl. 2018	Gesamtaus- zahlungs- b.	davon bisher bereitgestellt
20	+ Einz. aus Investitionszuw. und -zuschüssen sowie aus Investitionsbeiträgen 8208100 Einzahlungen aus Investitionszuweisungen vom Bund							
21	+ Einz. aus Abgängen von Vermögensgegenständen des Sachanlagevermögens und des immateriellen Anlagevermögens							
22	+ Einz. aus Abgängen von Vermögensgegenständen des Finanzanlagevermögens Einzahlungen aus Finanzierungstätigkeit							
31	+ Einz. aus der Aufnahme von Krediten und wirtschaftlich vergleichbaren Vorgängen für Investitionen Summe Auszahlungen aus Investitionstätigkeit							
24 A	- Ausz. aus gewährten Investitionszuweisungen und -zuschüssen							
24	- Ausz. für den Erwerb von Grundstücken und Gebäuden							
25	- Ausz. für Baumaßnahmen							
26	- Ausz. für Investitionen in das sonst. Sachanlagevermögen und immat. Anlagever.							
27	- Ausz. für Investitionen in das Finanzanlagevermögen Auszahlungen aus Finanzierungstätigkeit							
32	- Auszahlungen für die Tilgung von Krediten und wirtschaftlich vergl. Vorgängen für Investitionen Summe Saldo (Einzahlungen ./ Auszahlungen)							

## Haushaltsplan Gemeinde Lohfelden

Teilfinanzhaushalt  
Kostenstelle 02400000 Meldewesen

Gemeinde Lohfelden

Nr.	Bezeichnung Einzahlungen aus Investitionstätigkeit	HH-Ansatz 2021	Verpflichtungs- ermächtigung	HH-Ansatz 2020	Erg. Jahres- abschl. 2019	Erg. Jahres- abschl. 2018	Gesamtaus- zahlungs- b.	davon bisher bereitgestellt
20	+ Einz. aus Investitionszuw. und -zuschüssen sowie aus Investitionsbeiträgen 8208100 Einzahlungen aus Investitionszuweisungen vom Bund							
21	+ Einz. aus Abgängen von Vermögensgegenständen des Sachanlagevermögens und des immateriellen Anlagevermögens							
22	+ Einz. aus Abgängen von Vermögensgegenständen des Finanzanlagevermögens Einzahlungen aus Finanzierungstätigkeit							
31	+ Einz. aus der Aufnahme von Krediten und wirtschaftlich vergleichbaren Vorgängen für Investitionen Summe Auszahlungen aus Investitionstätigkeit							
24 A	- Ausz. aus gewährten Investitionszuweisungen und -zuschüssen							
24	- Ausz. für den Erwerb von Grundstücken und Gebäuden							
25	- Ausz. für Baumaßnahmen							
26	- Ausz. für Investitionen in das sonst. Sachanlagevermögen und immat. Anlagever.	-5.500		-500	-15.100	-2.090	-24.690	-23.190
	8438310 Ausz. f. Erwerb VG > 410 €	-5.000			-14.600	-2.090	-21.690	-21.690
	8438320 Ausz. f. Erwerb VG < 410 €	-500		-500	-500		-3.000	-1.500
27	- Ausz. für Investitionen in das Finanzanlagevermögen	-100		-100	-100	-48	-666	-348
	8448700 Ausz. Ausleihungen an übrige sonst. Finanzanlagen Auszahlungen aus Finanzierungstätigkeit	-100		-100	-100	-48	-666	-348
32	- Auszahlungen für die Tilgung von Krediten und wirtschaftlich vergl. Vorgängen für Investitionen							
	<b>Summe</b>	<b>-5.600</b>		<b>-600</b>	<b>-15.200</b>	<b>-2.138</b>	<b>-25.356</b>	<b>-23.538</b>
	<b>Saldo (Einzahlungen ./ Auszahlungen)</b>	<b>-5.600</b>		<b>-600</b>	<b>-15.200</b>	<b>-2.138</b>	<b>-25.356</b>	<b>-23.538</b>

## Haushaltsplan Gemeinde Lohfelden

**Investitionen**  
**Kostenstelle 02400000 Meldewesen**

Gemeinde Lohfelden

Nr. Bezeichnung	Ansatz 2021	Verpflichtungs- Ermächtigunge n	Ansatz 2020	Jahres- ergebnis 2019	Finanzplan 2022	Finanzplan 2023	Finanzplan 2024	Bish. bereitgest. Ges. Ein- Ausz.
I011000002 Pflichtzuführung z. Versorgungsrücklage	-100,00				-103,00	-106,00	-109,00	-100,00 -66,22
27 Ausz.f.Invest.i.d.Finanzanl.Verm.	-100,00				-103,00	-106,00	-109,00	-100,00 -66,22
I024000001 Sammelposten GWG Meldewesen	-500,00				-500,00	-500,00	-500,00	-500,00
26 Ausz.f.Invest.i.d.sonst.Sachanl.vermögen	-500,00				-500,00	-500,00	-500,00	-500,00
I024000002 Anschaffungen Meldewesen	-5.000,00							-5.000,00
26 Ausz.f.Invest.i.d.sonst.Sachanl.vermögen	-5.000,00							-5.000,00
<b>Gesamtsumme Auszahlungen</b>	<b>-5.600,00</b>				<b>-603,00</b>	<b>-606,00</b>	<b>-609,00</b>	<b>-5.600,00</b> <b>-66,22</b>
<b>Gesamtsumme Einzahlungen</b>								
<b>Gesamtsumme</b>	<b>-5.600,00</b>				<b>-603,00</b>	<b>-606,00</b>	<b>-609,00</b>	<b>-5.600,00</b> <b>-66,22</b>

## Haushaltsplan Gemeinde Lohfelden

**Teilfinanzhaushalt  
Kostenstelle 02500000 Personenstand und Staatsangehörigkeit**

Gemeinde Lohfelden

Nr.	Bezeichnung Einzahlungen aus Investitionstätigkeit	HH-Ansatz 2021	Verpflichtungs- ermächtigung	HH-Ansatz 2020	Erg. Jahres- abschl. 2019	Erg. Jahres- abschl. 2018	Gesamtaus- zahlungs- b.	davon bisher bereitgestellt
20	+ Einz. aus Investitionszuw. und -zuschüssen sowie aus Investitionsbeiträgen 8208100 Einzahlungen aus Investitionszuweisungen vom Bund							
21	+ Einz. aus Abgängen von Vermögensgegenständen des Sachanlagevermögens und des immateriellen Anlagevermögens							
22	+ Einz. aus Abgängen von Vermögensgegenständen des Finanzanlagevermögens Einzahlungen aus Finanzierungstätigkeit							
31	+ Einz. aus der Aufnahme von Krediten und wirtschaftlich vergleichbaren Vorgängen für Investitionen Summe Auszahlungen aus Investitionstätigkeit							
24 A	- Ausz. aus gewährten Investitionszuweisungen und -zuschüssen							
24	- Ausz. für den Erwerb von Grundstücken und Gebäuden							
25	- Ausz. für Baumaßnahmen							
26	- Ausz. für Investitionen in das sonst. Sachanlagevermögen und immat. Anlagever.			-500	-500		-1.000	-1.000
	8438320 Ausz. f. Erwerb VG < 410 €			-500	-500		-1.000	-1.000
27	- Ausz. für Investitionen in das Finanzanlagevermögen			-550	-500	-448	-1.888	-1.888
	8448700 Ausz. Ausleihungen an übrige sonst. Finanzanlagen Auszahlungen aus Finanzierungstätigkeit			-550	-500	-448	-1.888	-1.888
32	- Auszahlungen für die Tilgung von Krediten und wirtschaftlich vergl. Vorgängen für Investitionen							
	<b>Summe</b>			-1.050	-1.000	-448	-2.888	-2.888
	<b>Saldo (Einzahlungen ./ Auszahlungen)</b>			-1.050	-1.000	-448	-2.888	-2.888



## Haushaltsplan Gemeinde Lohfelden

**Teilfinanzhaushalt**  
**Kostenstelle 04100000 Gemeindebücherei Lohfelden**

Gemeinde Lohfelden

Nr.	Bezeichnung Einzahlungen aus Investitionstätigkeit	HH-Ansatz 2021	Verpflichtungs- ermächtigung	HH-Ansatz 2020	Erg. Jahres- abschl. 2019	Erg. Jahres- abschl. 2018	Gesamtaus- zahlungs- b.	davon bisher bereitgestellt
20	+ Einz. aus Investitionszuwels. und -zuschüssen sowie aus Investitionsbeiträgen 8208100 Einzahlungen aus Investitionszuweisungen vom Bund							
21	+ Einz. aus Abgängen von Vermögensgegenständen des Sachanlagevermögens und des immateriellen Anlagevermögens							
22	+ Einz. aus Abgängen von Vermögensgegenständen des Finanzanlagevermögens Einzahlungen aus Finanzierungstätigkeit							
31	+ Einz. aus der Aufnahme von Krediten und wirtschaftlich vergleichbaren Vorgängen für Investitionen Summe Auszahlungen aus Investitionstätigkeit							
24 A	- Ausz. aus gewährten Investitionszuweisungen und -zuschüssen							
24	- Ausz. für den Erwerb von Grundstücken und Gebäuden							
25	- Ausz. für Baumaßnahmen							
26	- Ausz. für Investitionen in das sonst. Sachanlagevermögen und immat. Anlagever.	-6.000		-6.500	-4.000	-855	-37.549	-19.005
	8438310 Ausz. f. Erwerb VG > 410 €	-5.000		-5.000	-3.000		-28.454	-13.000
	8438320 Ausz. f. Erwerb VG < 410 €	-1.000		-1.500	-1.000	-855	-9.095	-6.005
27	- Ausz. für Investitionen in das Finanzanlagevermögen Auszahlungen aus Finanzierungstätigkeit							
32	- Auszahlungen für die Tilgung von Krediten und wirtschaftlich vergl. Vorgängen für Investitionen							
	<b>Summe</b>	<b>-6.000</b>		<b>-6.500</b>	<b>-4.000</b>	<b>-855</b>	<b>-37.549</b>	<b>-19.005</b>
	<b>Saldo (Einzahlungen ./.. Auszahlungen)</b>	<b>-6.000</b>		<b>-6.500</b>	<b>-4.000</b>	<b>-855</b>	<b>-37.549</b>	<b>-19.005</b>



## Haushaltsplan Gemeinde Lohfelden

Investitionen Kostenstelle 04100000 Gemeindebücherei Lohfelden								
Gemeinde Lohfelden								
Nr. Bezeichnung	Ansatz 2021	Verpflichtungs- Ermächtigunge n	Ansatz 2020	Jahres- ergebnis 2019	Finanzplan 2022	Finanzplan 2023	Finanzplan 2024	Bish. bereitgest. Ges. Ein- Ausz.
I041000001 Anschaffungen Bücherei	-5.000,00		-5.000,00		-5.075,00	-5.151,00	-5.228,27	-13.000,00
26 Ausz.f.Invest.i.d.sonst.Sachanl.vermögen	-5.000,00		-5.000,00		-5.075,00	-5.151,00	-5.228,27	-13.000,00
I041000002 Sammelposten GWG Bücherei	-1.000,00				-1.015,00	-1.030,00	-1.045,45	-1.000,00 -3.878,95
26 Ausz.f.Invest.i.d.sonst.Sachanl.vermögen	-1.000,00				-1.015,00	-1.030,00	-1.045,45	-1.000,00 -3.878,95
<b>Gesamtsumme Auszahlungen</b>	<b>-6.000,00</b>		<b>-5.000,00</b>		<b>-6.090,00</b>	<b>-6.181,00</b>	<b>-6.273,72</b>	<b>-14.000,00 -3.878,95</b>
<b>Gesamtsumme Einzahlungen</b>								
<b>Gesamtsumme</b>	<b>-6.000,00</b>		<b>-5.000,00</b>		<b>-6.090,00</b>	<b>-6.181,00</b>	<b>-6.273,72</b>	<b>-14.000,00 -3.878,95</b>

## Haushaltsplan Gemeinde Lohfelden

**Teilfinanzhaushalt  
Kostenstelle 04110000 Gemeindebücherei Vollmarshausen**

Gemeinde Lohfelden

Nr.	Bezeichnung Einzahlungen aus Investitionstätigkeit	HH-Ansatz 2021	Verpflichtungs- ermächtigung	HH-Ansatz 2020	Erg. Jahres- abschl. 2019	Erg. Jahres- abschl. 2018	Gesamtaus- zahlungs- b.	davon bisher bereitgestellt
20	+ Einz. aus Investitionszuwels. und -zuschüssen sowie aus Investitionsbeiträgen 8208100 Einzahlungen aus Investitionszuweisungen vom Bund					270.000		
21	+ Einz. aus Abgängen von Vermögensgegenständen des Sachanlagevermögens und des immateriellen Anlagevermögens							
22	+ Einz. aus Abgängen von Vermögensgegenständen des Finanzanlagevermögens Einzahlungen aus Finanzierungstätigkeit							
31	+ Einz. aus der Aufnahme von Krediten und wirtschaftlich vergleichbaren Vorgängen für Investitionen Summe Auszahlungen aus Investitionstätigkeit							
24 A	- Ausz. aus gewährten Investitionszuweisungen und -zuschüssen							
24	- Ausz. für den Erwerb von Grundstücken und Gebäuden							
25	- Ausz. für Baumaßnahmen					-187.731	-322.166	-322.166
	8428511 Ausz. Baumaßnahmen Allg.Verwaltung					-187.731	-322.166	-322.166
26	- Ausz. für Investitionen in das sonst. Sachanlagevermögen und Immat. Anlagever.					-6.117	-14.717	-14.717
	8438310 Ausz. f. Erwerb VG > 410 €					-6.117	-14.717	-14.717
27	- Ausz. für Investitionen in das Finanzanlagevermögen Auszahlungen aus Finanzierungstätigkeit							
32	- Auszahlungen für die Tilgung von Krediten und wirtschaftlich vergl. Vorgängen für Investitionen							
	<b>Summe</b>					<b>-193.848</b>	<b>-336.883</b>	<b>-336.883</b>
	<b>Saldo (Einzahlungen ./.. Auszahlungen)</b>					<b>76.152</b>	<b>-336.883</b>	<b>-336.883</b>

## Haushaltsplan Gemeinde Lohfelden

**Investitionen**  
**Kostenstelle 04110000 Gemeindebücherei Vollmarshausen**

Gemeinde Lohfelden

Nr. Bezeichnung	Ansatz 2021	Verpflichtungs- Ermächtigunge n	Ansatz 2020	Jahres- ergebnis 2019	Finanzplan 2022	Finanzplan 2023	Finanzplan 2024	Bish. bereitgest. Ges. Ein- Ausz.
I041100001 Umbau Bücherei zur Kindertagesstätte								-52.165,87
20 Einz.a.Inv.zuw.u.-zusch.s.a.Inv.beitr.								270.000,00
25 Auszahlungen für Baumaßnahmen								-322.165,87
<b>Gesamtsumme Auszahlungen</b>								<b>-322.165,87</b>
<b>Gesamtsumme Einzahlungen</b>								<b>270.000,00</b>
<b>Gesamtsumme</b>								<b>-52.165,87</b>

## Haushaltsplan Gemeinde Lohfelden

**Teilfinanzhaushalt**  
**Kostenstelle 04200000 Kleinkunst**

Gemeinde Lohfelden

Nr.	Bezeichnung Einzahlungen aus Investitionstätigkeit	HH-Ansatz 2021	Verpflichtungs- ermächtigung	HH-Ansatz 2020	Erg. Jahres- abschl. 2019	Erg. Jahres- abschl. 2018	Gesamtaus- zahlungs- b.	davon bisher bereitgestellt
20	+ Einz. aus Investitionszuw. und -zuschüssen sowie aus Investitionsbeiträgen 8208100 Einzahlungen aus Investitionszuweisungen vom Bund							
21	+ Einz. aus Abgängen von Vermögensgegenständen des Sachanlagevermögens und des immateriellen Anlagevermögens							
22	+ Einz. aus Abgängen von Vermögensgegenständen des Finanzanlagevermögens Einzahlungen aus Finanzierungstätigkeit							
31	+ Einz. aus der Aufnahme von Krediten und wirtschaftlich vergleichbaren Vorgängen für Investitionen Summe Auszahlungen aus Investitionstätigkeit							
24 A	- Ausz. aus gewährten Investitionszuweisungen und -zuschüssen							
24	- Ausz. für den Erwerb von Grundstücken und Gebäuden							
25	- Ausz. für Baumaßnahmen							
26	- Ausz. für Investitionen in das sonst. Sachanlagevermögen und immat. Anlagever.							
27	- Ausz. für Investitionen in das Finanzanlagevermögen Auszahlungen aus Finanzierungstätigkeit							
32	- Auszahlungen für die Tilgung von Krediten und wirtschaftlich vergl. Vorgängen für Investitionen Summe Saldo (Einzahlungen ./ Auszahlungen)							

## Haushaltsplan Gemeinde Lohfelden

Teilfinanzhaushalt  
Kostenstelle 04210000 Kulturfitüre

Gemeinde Lohfelden

Nr.	Bezeichnung Einzahlungen aus Investitionstätigkeit	HH-Ansatz 2021	Verpflichtungs- ermächtigung	HH-Ansatz 2020	Erg. Jahres- abschl. 2019	Erg. Jahres- abschl. 2018	Gesamtaus- zahlungs- b.	davon bisher bereitgestellt
20	+ Einz. aus Investitionszuw. und -zuschüssen sowie aus Investitionsbeiträgen 8208100 Einzahlungen aus Investitionszuweisungen vom Bund							
21	+ Einz. aus Abgängen von Vermögensgegenständen des Sachanlagevermögens und des immateriellen Anlagevermögens							
22	+ Einz. aus Abgängen von Vermögensgegenständen des Finanzanlagevermögens Einzahlungen aus Finanzierungstätigkeit							
31	+ Einz. aus der Aufnahme von Krediten und wirtschaftlich vergleichbaren Vorgängen für Investitionen Summe Auszahlungen aus Investitionstätigkeit							
24 A	- Ausz. aus gewährten Investitionszuweisungen und -zuschüssen							
24	- Ausz. für den Erwerb von Grundstücken und Gebäuden							
25	- Ausz. für Baumaßnahmen							
26	- Ausz. für Investitionen in das sonst. Sachanlagevermögen und immat. Anlagever.	-100		-100	-100		-600	-300
	8438320 Ausz. f. Erwerb VG < 410 €	-100		-100	-100		-600	-300
27	- Ausz. für Investitionen in das Finanzanlagevermögen Auszahlungen aus Finanzierungstätigkeit							
32	- Auszahlungen für die Tilgung von Krediten und wirtschaftlich vergl. Vorgängen für Investitionen							
	Summe	-100		-100	-100		-600	-300
	Saldo (Einzahlungen ./ Auszahlungen)	-100		-100	-100		-600	-300

## Haushaltsplan Gemeinde Lohfelden

**Investitionen**  
**Kostenstelle 04210000 Kulturfitüre**

Gemeinde Lohfelden

Nr. Bezeichnung	Ansatz 2021	Verpflichtungs- Ermächtigunge n	Ansatz 2020	Jahres- ergebnis 2019	Finanzplan 2022	Finanzplan 2023	Finanzplan 2024	Bish. bereitgest. Ges. Ein- Ausz.
I042100001 Sammelposten GWG Kulturfitüre	-100,00				-100,00	-100,00	-100,00	-100,00
26 Ausz.f.Invest.i.d.sonst.Sachanl.vermögen	-100,00				-100,00	-100,00	-100,00	-100,00
<b>Gesamtsumme Auszahlungen</b>	<b>-100,00</b>				<b>-100,00</b>	<b>-100,00</b>	<b>-100,00</b>	<b>-100,00</b>
<b>Gesamtsumme Einzahlungen</b>								
<b>Gesamtsumme</b>	<b>-100,00</b>				<b>-100,00</b>	<b>-100,00</b>	<b>-100,00</b>	<b>-100,00</b>

## Haushaltsplan Gemeinde Lohfelden

**Teilfinanzhaushalt  
Kostenstelle 04220000 Dorffeste**

Gemeinde Lohfelden

Nr.	Bezeichnung Einzahlungen aus Investitionstätigkeit	HH-Ansatz 2021	Verpflichtungs- ermächtigung	HH-Ansatz 2020	Erg. Jahres- abschl. 2019	Erg. Jahres- abschl. 2018	Gesamtaus- zahlungs- b.	davon bisher bereitgestellt
20	+ Einz. aus Investitionszuwels. und -zuschüssen sowie aus Investitionsbeiträgen 8208100 Einzahlungen aus Investitionszuweisungen vom Bund							
21	+ Einz. aus Abgängen von Vermögensgegenständen des Sachanlagevermögens und des immateriellen Anlagevermögens							
22	+ Einz. aus Abgängen von Vermögensgegenständen des Finanzanlagevermögens Einzahlungen aus Finanzierungstätigkeit							
31	+ Einz. aus der Aufnahme von Krediten und wirtschaftlich vergleichbaren Vorgängen für Investitionen Summe Auszahlungen aus Investitionstätigkeit							
24 A	- Ausz. aus gewährten Investitionszuweisungen und -zuschüssen							
24	- Ausz. für den Erwerb von Grundstücken und Gebäuden							
25	- Ausz. für Baumaßnahmen							
26	- Ausz. für Investitionen in das sonst. Sachanlagevermögen und immat. Anlagever.							
27	- Ausz. für Investitionen in das Finanzanlagevermögen Auszahlungen aus Finanzierungstätigkeit							
32	- Auszahlungen für die Tilgung von Krediten und wirtschaftlich vergl. Vorgängen für Investitionen Summe Saldo (Einzahlungen ./ Auszahlungen)							

## Haushaltsplan Gemeinde Lohfelden

**Teilfinanzhaushalt  
Kostenstelle 04230000 Kulturregion Söhre/Kaufunger Wald**

Gemeinde Lohfelden

Nr.	Bezeichnung Einzahlungen aus Investitionstätigkeit	HH-Ansatz 2021	Verpflichtungs- ermächtigung	HH-Ansatz 2020	Erg. Jahres- abschl. 2019	Erg. Jahres- abschl. 2018	Gesamtaus- zahlungs- b.	davon bisher bereitgestellt
20	+ Einz. aus Investitionszuw. und -zuschüssen sowie aus Investitionsbeiträgen 8208100 Einzahlungen aus Investitionszuweisungen vom Bund							
21	+ Einz. aus Abgängen von Vermögensgegenständen des Sachanlagevermögens und des immateriellen Anlagevermögens							
22	+ Einz. aus Abgängen von Vermögensgegenständen des Finanzanlagevermögens Einzahlungen aus Finanzierungstätigkeit							
31	+ Einz. aus der Aufnahme von Krediten und wirtschaftlich vergleichbaren Vorgängen für Investitionen Summe Auszahlungen aus Investitionstätigkeit							
24 A	- Ausz. aus gewährten Investitionszuweisungen und -zuschüssen							
24	- Ausz. für den Erwerb von Grundstücken und Gebäuden	-1.500		-1.500	-1.100		-8.600	-4.100
	8418221 Ausz. für allgem. Grundvermögen	-1.500		-1.500	-1.100		-8.600	-4.100
25	- Ausz. für Baumaßnahmen							
26	- Ausz. für Investitionen in das sonst. Sachanlagevermögen und Immat. Anlagever.							
27	- Ausz. für Investitionen in das Finanzanlagevermögen Auszahlungen aus Finanzierungstätigkeit							
32	- Auszahlungen für die Tilgung von Krediten und wirtschaftlich vergl. Vorgängen für Investitionen							
	<b>Summe</b>	<b>-1.500</b>		<b>-1.500</b>	<b>-1.100</b>		<b>-8.600</b>	<b>-4.100</b>
	<b>Saldo (Einzahlungen ./- Auszahlungen)</b>	<b>-1.500</b>		<b>-1.500</b>	<b>-1.100</b>		<b>-8.600</b>	<b>-4.100</b>



## Haushaltsplan Gemeinde Lohfelden

Investitionen Kostenstelle 04230000 Kulturregion Söhre/Kaufunger Wald								
Gemeinde Lohfelden								
Nr. Bezeichnung	Ansatz 2021	Verpflichtungs- Ermächtigungen	Ansatz 2020	Jahres- ergebnis 2019	Finanzplan 2022	Finanzplan 2023	Finanzplan 2024	Bish. bereitgest. Ges. Ein- Ausz.
I042300001 Kunstwanderweg ARS- NATURA	-1.500,00		-1.500,00		-1.500,00	-1.500,00	-1.500,00	-4.100,00
24 Ausz.f.d.Erwerb v.Grundstücken u.Gebäuden	-1.500,00		-1.500,00		-1.500,00	-1.500,00	-1.500,00	-4.100,00
I042300002 Infotafeln Impulsweg								-3.052,54
24 Ausz.f.d.Erwerb v.Grundstücken u.Gebäuden								-3.052,54
<b>Gesamtsumme Auszahlungen</b>	<b>-1.500,00</b>		<b>-1.500,00</b>		<b>-1.500,00</b>	<b>-1.500,00</b>	<b>-1.500,00</b>	<b>-4.100,00</b> <b>-3.052,54</b>
<b>Gesamtsumme Einzahlungen</b>								
<b>Gesamtsumme</b>	<b>-1.500,00</b>		<b>-1.500,00</b>		<b>-1.500,00</b>	<b>-1.500,00</b>	<b>-1.500,00</b>	<b>-4.100,00</b> <b>-3.052,54</b>

## Haushaltsplan Gemeinde Lohfelden

**Teilfinanzhaushalt**  
**Kostenstelle 04240000 Städtefreundschaften, Partnerschaften**

Gemeinde Lohfelden

Nr.	Bezeichnung Einzahlungen aus Investitionstätigkeit	HH-Ansatz 2021	Verpflichtungs- ermächtigung	HH-Ansatz 2020	Erg. Jahres- abschl. 2019	Erg. Jahres- abschl. 2018	Gesamtaus- zahlungs- b.	davon bisher bereitgestellt
20	+ Einz. aus Investitionszuwels. und -zuschüssen sowie aus Investitionsbeiträgen 8208100 Einzahlungen aus Investitionszuweisungen vom Bund							
21	+ Einz. aus Abgängen von Vermögensgegenständen des Sachanlagevermögens und des immateriellen Anlagevermögens							
22	+ Einz. aus Abgängen von Vermögensgegenständen des Finanzanlagevermögens Einzahlungen aus Finanzierungstätigkeit							
31	+ Einz. aus der Aufnahme von Krediten und wirtschaftlich vergleichbaren Vorgängen für Investitionen Summe Auszahlungen aus Investitionstätigkeit							
24 A	- Ausz. aus gewährten Investitionszuweisungen und -zuschüssen							
24	- Ausz. für den Erwerb von Grundstücken und Gebäuden							
25	- Ausz. für Baumaßnahmen							
26	- Ausz. für Investitionen in das sonst. Sachanlagevermögen und immat. Anlagever.							
27	- Ausz. für Investitionen in das Finanzanlagevermögen	-200		-200	-200	-176	-1.412	-776
	8448700 Ausz. Ausleihungen an übrige sonst. Finanzanlagen Auszahlungen aus Finanzierungstätigkeit	-200		-200	-200	-176	-1.412	-776
32	- Auszahlungen für die Tilgung von Krediten und wirtschaftlich vergl. Vorgängen für Investitionen							
	<b>Summe</b>	<b>-200</b>		<b>-200</b>	<b>-200</b>	<b>-176</b>	<b>-1.412</b>	<b>-776</b>
	<b>Saldo (Einzahlungen ./- Auszahlungen)</b>	<b>-200</b>		<b>-200</b>	<b>-200</b>	<b>-176</b>	<b>-1.412</b>	<b>-776</b>

## Haushaltsplan Gemeinde Lohfelden

**Investitionen**  
**Kostenstelle 04240000 Städtefreundschaften, Partnerschaften**

Gemeinde Lohfelden

Nr. Bezeichnung	Ansatz 2021	Verpflichtungs- Ermächtigunge n	Ansatz 2020	Jahres- ergebnis 2019	Finanzplan 2022	Finanzplan 2023	Finanzplan 2024	Bish. bereitgest. Ges. Ein- Ausz.
I011000002 Pflichtzuführung z. Versorgungsrücklage	-200,00				-206,00	-212,00	-218,00	-200,00 -440,17
27 Ausz.f.Invest.i.d.Finanzanl.Verm.	-200,00				-206,00	-212,00	-218,00	-200,00 -440,17
<b>Gesamtsumme Auszahlungen</b>	<b>-200,00</b>				<b>-206,00</b>	<b>-212,00</b>	<b>-218,00</b>	<b>-200,00</b> <b>-440,17</b>
<b>Gesamtsumme Einzahlungen</b>								
<b>Gesamtsumme</b>	<b>-200,00</b>				<b>-206,00</b>	<b>-212,00</b>	<b>-218,00</b>	<b>-200,00</b> <b>-440,17</b>

## Haushaltsplan Gemeinde Lohfelden

**Teilfinanzhaushalt**  
**Kostenstelle 04300000 Vereinsförderung**

Gemeinde Lohfelden

Nr.	Bezeichnung Einzahlungen aus Investitionstätigkeit	HH-Ansatz 2021	Verpflichtungs- ermächtigung	HH-Ansatz 2020	Erg. Jahres- abschl. 2019	Erg. Jahres- abschl. 2018	Gesamtaus- zahlungs- b.	davon bisher bereitgestellt
20	+ Einz. aus Investitionszuwels. und -zuschüssen sowie aus Investitionsbeiträgen 8208100 Einzahlungen aus Investitionszuweisungen vom Bund							
21	+ Einz. aus Abgängen von Vermögensgegenständen des Sachanlagevermögens und des immateriellen Anlagevermögens							
22	+ Einz. aus Abgängen von Vermögensgegenständen des Finanzanlagevermögens Einzahlungen aus Finanzierungstätigkeit							
31	+ Einz. aus der Aufnahme von Krediten und wirtschaftlich vergleichbaren Vorgängen für Investitionen Summe Auszahlungen aus Investitionstätigkeit							
24 A	- Ausz. aus gewährten Investitionszuweisungen und -zuschüssen							
24	- Ausz. für den Erwerb von Grundstücken und Gebäuden							
25	- Ausz. für Baumaßnahmen							
26	- Ausz. für Investitionen in das sonst. Sachanlagevermögen und immat. Anlagever.							
27	- Ausz. für Investitionen in das Finanzanlagevermögen Auszahlungen aus Finanzierungstätigkeit							
32	- Auszahlungen für die Tilgung von Krediten und wirtschaftlich vergl. Vorgängen für Investitionen Summe Saldo (Einzahlungen ./ Auszahlungen)							

## Haushaltsplan Gemeinde Lohfelden

**Investitionen**  
**Kostenstelle 04300000 Vereinsförderung**

Gemeinde Lohfelden

Nr. Bezeichnung	Ansatz 2021	Verpflichtungs- Ermächtigunge n	Ansatz 2020	Jahres- ergebnis 2019	Finanzplan 2022	Finanzplan 2023	Finanzplan 2024	Bish. bereitgest. Ges. Ein- Ausz.
I043000001 Miete Vereinsräume Schützen Ochshausen			-2.400,00					-10.507,41
12 12 Auszahlungen für Sach- und Dienstleistungen			-2.400,00					-10.507,41
<b>Gesamtsumme Auszahlungen</b>			<b>-2.400,00</b>					<b>-10.507,41</b>
<b>Gesamtsumme Einzahlungen</b>								
<b>Gesamtsumme</b>			<b>-2.400,00</b>					<b>-10.507,41</b>

## Haushaltsplan Gemeinde Lohfelden

**Teilfinanzhaushalt**  
**Kostenstelle 05100000 Soziale Leistungen**

Gemeinde Lohfelden

Nr.	Bezeichnung Einzahlungen aus Investitionstätigkeit	HH-Ansatz 2021	Verpflichtungs- ermächtigung	HH-Ansatz 2020	Erg. Jahres- abschl. 2019	Erg. Jahres- abschl. 2018	Gesamtaus- zahlungs- b.	davon bisher bereitgestellt
20	+ Einz. aus Investitionszuw. und -zuschüssen sowie aus Investitionsbeiträgen 8208100 Einzahlungen aus Investitionszuweisungen vom Bund							
21	+ Einz. aus Abgängen von Vermögensgegenständen des Sachanlagevermögens und des immateriellen Anlagevermögens							
22	+ Einz. aus Abgängen von Vermögensgegenständen des Finanzanlagevermögens Einzahlungen aus Finanzierungstätigkeit							
31	+ Einz. aus der Aufnahme von Krediten und wirtschaftlich vergleichbaren Vorgängen für Investitionen Summe Auszahlungen aus Investitionstätigkeit							
24 A	- Ausz. aus gewährten Investitionszuweisungen und -zuschüssen							
24	- Ausz. für den Erwerb von Grundstücken und Gebäuden							
25	- Ausz. für Baumaßnahmen							
26	- Ausz. für Investitionen in das sonst. Sachanlagevermögen und immat. Anlagever.							
27	- Ausz. für Investitionen in das Finanzanlagevermögen Auszahlungen aus Finanzierungstätigkeit							
32	- Auszahlungen für die Tilgung von Krediten und wirtschaftlich vergl. Vorgängen für Investitionen Summe Saldo (Einzahlungen ./ Auszahlungen)							

## Haushaltsplan Gemeinde Lohfelden

**Teilfinanzhaushalt**  
**Kostenstelle 06100000 Jugendbildung, Erziehung, Prävention**

Gemeinde Lohfelden

Nr.	Bezeichnung Einzahlungen aus Investitionstätigkeit	HH-Ansatz 2021	Verpflichtungs- ermächtigung	HH-Ansatz 2020	Erg. Jahres- abschl. 2019	Erg. Jahres- abschl. 2018	Gesamtaus- zahlungs- b.	davon bisher bereitgestellt
20	+ Einz. aus Investitionszuw. und -zuschüssen sowie aus Investitionsbeiträgen 8208100 Einzahlungen aus Investitionszuweisungen vom Bund							
21	+ Einz. aus Abgängen von Vermögensgegenständen des Sachanlagevermögens und des immateriellen Anlagevermögens							
22	+ Einz. aus Abgängen von Vermögensgegenständen des Finanzanlagevermögens Einzahlungen aus Finanzierungstätigkeit							
31	+ Einz. aus der Aufnahme von Krediten und wirtschaftlich vergleichbaren Vorgängen für Investitionen Summe Auszahlungen aus Investitionstätigkeit							
24 A	- Ausz. aus gewährten Investitionszuweisungen und -zuschüssen							
24	- Ausz. für den Erwerb von Grundstücken und Gebäuden							
25	- Ausz. für Baumaßnahmen							
26	- Ausz. für Investitionen in das sonst. Sachanlagevermögen und immat. Anlagever.	-1.000		-1.000	-1.000		-6.000	-3.000
	8438310 Ausz. f. Erwerb VG > 410 €	-500		-500	-500		-3.000	-1.500
	8438320 Ausz. f. Erwerb VG < 410 €	-500		-500	-500		-3.000	-1.500
27	- Ausz. für Investitionen in das Finanzanlagevermögen Auszahlungen aus Finanzierungstätigkeit							
32	- Auszahlungen für die Tilgung von Krediten und wirtschaftlich vergl. Vorgängen für Investitionen							
	<b>Summe</b>	<b>-1.000</b>		<b>-1.000</b>	<b>-1.000</b>		<b>-6.000</b>	<b>-3.000</b>
	<b>Saldo (Einzahlungen ./- Auszahlungen)</b>	<b>-1.000</b>		<b>-1.000</b>	<b>-1.000</b>		<b>-6.000</b>	<b>-3.000</b>

## Haushaltsplan Gemeinde Lohfelden

**Investitionen**  
**Kostenstelle 06100000 Jugendbildung, Erziehung, Prävention**

Gemeinde Lohfelden

Nr. Bezeichnung	Ansatz 2021	Verpflichtungs- Ermächtigunge n	Ansatz 2020	Jahres- ergebnis 2019	Finanzplan 2022	Finanzplan 2023	Finanzplan 2024	Bish. bereitgest. Ges. Ein- Ausz.
I061000001 Anschaffungen Jugendpflege	-500,00		-500,00		-500,00	-500,00	-500,00	-1.500,00
26 Ausz.f.Invest.i.d.sonst.Sachanl.vermögen	-500,00		-500,00		-500,00	-500,00	-500,00	-1.500,00
I061000002 Sammelposten GWG Jugendpflege	-500,00				-500,00	-500,00	-500,00	-500,00
26 Ausz.f.Invest.i.d.sonst.Sachanl.vermögen	-500,00				-500,00	-500,00	-500,00	-500,00
<b>Gesamtsumme Auszahlungen</b>	<b>-1.000,00</b>		<b>-500,00</b>		<b>-1.000,00</b>	<b>-1.000,00</b>	<b>-1.000,00</b>	<b>-2.000,00</b>
<b>Gesamtsumme Einzahlungen</b>								
<b>Gesamtsumme</b>	<b>-1.000,00</b>		<b>-500,00</b>		<b>-1.000,00</b>	<b>-1.000,00</b>	<b>-1.000,00</b>	<b>-2.000,00</b>



## Haushaltsplan Gemeinde Lohfelden

**Teilfinanzhaushalt  
Kostenstelle 06110000 Kinder- und Jugendberholung**

Gemeinde Lohfelden

Nr.	Bezeichnung Einzahlungen aus Investitionstätigkeit	HH-Ansatz 2021	Verpflichtungs- ermächtigung	HH-Ansatz 2020	Erg. Jahres- abschl. 2019	Erg. Jahres- abschl. 2018	Gesamtaus- zahlungs- b.	davon bisher bereitgestellt
20	+ Einz. aus Investitionszuw. und -zuschüssen sowie aus Investitionsbeiträgen 8208100 Einzahlungen aus Investitionszuweisungen vom Bund							
21	+ Einz. aus Abgängen von Vermögensgegenständen des Sachanlagevermögens und des immateriellen Anlagevermögens							
22	+ Einz. aus Abgängen von Vermögensgegenständen des Finanzanlagevermögens Einzahlungen aus Finanzierungstätigkeit							
31	+ Einz. aus der Aufnahme von Krediten und wirtschaftlich vergleichbaren Vorgängen für Investitionen Summe Auszahlungen aus Investitionstätigkeit							
24 A	- Ausz. aus gewährten Investitionszuweisungen und -zuschüssen							
24	- Ausz. für den Erwerb von Grundstücken und Gebäuden							
25	- Ausz. für Baumaßnahmen							
26	- Ausz. für Investitionen in das sonst. Sachanlagevermögen und immat. Anlagever.			-500	-500	-3.600	-4.600	-4.600
	8438310 Ausz. f. Erwerb VG > 410 €					-3.600	-3.600	-3.600
	8438320 Ausz. f. Erwerb VG < 410 €			-500	-500		-1.000	-1.000
27	- Ausz. für Investitionen in das Finanzanlagevermögen Auszahlungen aus Finanzierungstätigkeit							
32	- Auszahlungen für die Tilgung von Krediten und wirtschaftlich vergl. Vorgängen für Investitionen							
	<b>Summe</b>			-500	-500	-3.600	-4.600	-4.600
	<b>Saldo (Einzahlungen ./- Auszahlungen)</b>			-500	-500	-3.600	-4.600	-4.600

## Haushaltsplan Gemeinde Lohfelden

**Investitionen**  
**Kostenstelle 06110000 Kinder- und Jugendberholung**

Gemeinde Lohfelden

Nr. Bezeichnung	Ansatz 2021	Verpflichtungs- Ermächtigunge n	Ansatz 2020	Jahres- ergebnis 2019	Finanzplan 2022	Finanzplan 2023	Finanzplan 2024	Bish. bereitgest. Ges. Ein- Ausz.
I061100001 Sammelposten GWG Kinder- und Jugendberholung	-500,00				-500,00	-500,00	-500,00	-500,00
<b>Gesamtsumme Auszahlungen</b>	<b>-500,00</b>				<b>-500,00</b>	<b>-500,00</b>	<b>-500,00</b>	<b>-500,00</b>
<b>Gesamtsumme Einzahlungen</b>								
<b>Gesamtsumme</b>	<b>-500,00</b>				<b>-500,00</b>	<b>-500,00</b>	<b>-500,00</b>	<b>-500,00</b>

## Haushaltsplan Gemeinde Lohfelden

**Teilfinanzhaushalt  
Kostenstelle 06120000 Mitarbeiterbildung**

Gemeinde Lohfelden

Nr.	Bezeichnung Einzahlungen aus Investitionstätigkeit	HH-Ansatz 2021	Verpflichtungs- ermächtigung	HH-Ansatz 2020	Erg. Jahres- abschl. 2019	Erg. Jahres- abschl. 2018	Gesamtaus- zahlungs- b.	davon bisher bereitgestellt
20	+ Einz. aus Investitionszuw. und -zuschüssen sowie aus Investitionsbeiträgen 8208100 Einzahlungen aus Investitionszuweisungen vom Bund							
21	+ Einz. aus Abgängen von Vermögensgegenständen des Sachanlagevermögens und des immateriellen Anlagevermögens							
22	+ Einz. aus Abgängen von Vermögensgegenständen des Finanzanlagevermögens Einzahlungen aus Finanzierungstätigkeit							
31	+ Einz. aus der Aufnahme von Krediten und wirtschaftlich vergleichbaren Vorgängen für Investitionen Summe Auszahlungen aus Investitionstätigkeit							
24 A	- Ausz. aus gewährten Investitionszuweisungen und -zuschüssen							
24	- Ausz. für den Erwerb von Grundstücken und Gebäuden							
25	- Ausz. für Baumaßnahmen							
26	- Ausz. für Investitionen in das sonst. Sachanlagevermögen und immat. Anlagever.				-50		-50	-50
	8438320 Ausz. f. Erwerb VG < 410 €				-50		-50	-50
27	- Ausz. für Investitionen in das Finanzanlagevermögen Auszahlungen aus Finanzierungstätigkeit							
32	- Auszahlungen für die Tilgung von Krediten und wirtschaftlich vergl. Vorgängen für Investitionen							
	<b>Summe</b>				-50		-50	-50
	<b>Saldo (Einzahlungen ./ Auszahlungen)</b>				-50		-50	-50

## Haushaltsplan Gemeinde Lohfelden

**Teilfinanzhaushalt  
Kostenstelle 06130000 Kinder- und Jugendarbeit**

Gemeinde Lohfelden

Nr.	Bezeichnung Einzahlungen aus Investitionstätigkeit	HH-Ansatz 2021	Verpflichtungs- ermächtigung	HH-Ansatz 2020	Erg. Jahres- abschl. 2019	Erg. Jahres- abschl. 2018	Gesamtaus- zahlungs- b.	davon bisher bereitgestellt
20	+ Einz. aus Investitionszuw. und -zuschüssen sowie aus Investitionsbeiträgen 8208100 Einzahlungen aus Investitionszuweisungen vom Bund							
21	+ Einz. aus Abgängen von Vermögensgegenständen des Sachanlagevermögens und des immateriellen Anlagevermögens							
22	+ Einz. aus Abgängen von Vermögensgegenständen des Finanzanlagevermögens Einzahlungen aus Finanzierungstätigkeit							
31	+ Einz. aus der Aufnahme von Krediten und wirtschaftlich vergleichbaren Vorgängen für Investitionen Summe Auszahlungen aus Investitionstätigkeit							
24 A	- Ausz. aus gewährten Investitionszuweisungen und -zuschüssen							
24	- Ausz. für den Erwerb von Grundstücken und Gebäuden							
25	- Ausz. für Baumaßnahmen							
26	- Ausz. für Investitionen in das sonst. Sachanlagevermögen und immat. Anlagever.	-1.500		-1.500	-1.000		-8.500	-4.000
	8438320 Ausz. f. Erwerb VG < 410 €	-1.500		-1.500	-1.000		-8.500	-4.000
27	- Ausz. für Investitionen in das Finanzanlagevermögen Auszahlungen aus Finanzierungstätigkeit							
32	- Auszahlungen für die Tilgung von Krediten und wirtschaftlich vergl. Vorgängen für Investitionen							
	<b>Summe</b>	<b>-1.500</b>		<b>-1.500</b>	<b>-1.000</b>		<b>-8.500</b>	<b>-4.000</b>
	<b>Saldo (Einzahlungen ./ Auszahlungen)</b>	<b>-1.500</b>		<b>-1.500</b>	<b>-1.000</b>		<b>-8.500</b>	<b>-4.000</b>

## Haushaltsplan Gemeinde Lohfelden

**Investitionen**  
**Kostenstelle 06130000 Kinder- und Jugendarbeit**

Gemeinde Lohfelden

Nr. Bezeichnung	Ansatz 2021	Verpflichtungs- Ermächtigunge n	Ansatz 2020	Jahres- ergebnis 2019	Finanzplan 2022	Finanzplan 2023	Finanzplan 2024	Bish. bereitgest. Ges. Ein- Ausz.
I061300001 Sammelposten GWG Kinder- und Jugendarbeit	-1.500,00				-1.500,00	-1.500,00	-1.500,00	-1.500,00
26 Ausz.f.Invest.i.d.sonst.Sachanl.vermögen	-1.500,00				-1.500,00	-1.500,00	-1.500,00	-1.500,00
<b>Gesamtsumme Auszahlungen</b>	<b>-1.500,00</b>				<b>-1.500,00</b>	<b>-1.500,00</b>	<b>-1.500,00</b>	<b>-1.500,00</b>
<b>Gesamtsumme Einzahlungen</b>								
<b>Gesamtsumme</b>	<b>-1.500,00</b>				<b>-1.500,00</b>	<b>-1.500,00</b>	<b>-1.500,00</b>	<b>-1.500,00</b>

## Haushaltsplan Gemeinde Lohfelden

**Teilfinanzhaushalt**  
**Kostenstelle 06140000 Erzieherischer Kinder- und Jugendschutz**

Gemeinde Lohfelden

Nr.	Bezeichnung Einzahlungen aus Investitionstätigkeit	HH-Ansatz 2021	Verpflichtungs- ermächtigung	HH-Ansatz 2020	Erg. Jahres- abschl. 2019	Erg. Jahres- abschl. 2018	Gesamtaus- zahlungs- b.	davon bisher bereitgestellt
20	+ Einz. aus Investitionszuwels. und -zuschüssen sowie aus Investitionsbeiträgen 8208100 Einzahlungen aus Investitionszuweisungen vom Bund							
21	+ Einz. aus Abgängen von Vermögensgegenständen des Sachanlagevermögens und des immateriellen Anlagevermögens							
22	+ Einz. aus Abgängen von Vermögensgegenständen des Finanzanlagevermögens Einzahlungen aus Finanzierungstätigkeit							
31	+ Einz. aus der Aufnahme von Krediten und wirtschaftlich vergleichbaren Vorgängen für Investitionen Summe Auszahlungen aus Investitionstätigkeit							
24 A	- Ausz. aus gewährten Investitionszuweisungen und -zuschüssen							
24	- Ausz. für den Erwerb von Grundstücken und Gebäuden							
25	- Ausz. für Baumaßnahmen							
26	- Ausz. für Investitionen in das sonst. Sachanlagevermögen und immat. Anlagever.				-3.300		-3.300	-3.300
	8438310 Ausz. f. Erwerb VG > 410 €				-3.000		-3.000	-3.000
	8438320 Ausz. f. Erwerb VG < 410 €				-300		-300	-300
27	- Ausz. für Investitionen in das Finanzanlagevermögen Auszahlungen aus Finanzierungstätigkeit							
32	- Auszahlungen für die Tilgung von Krediten und wirtschaftlich vergl. Vorgängen für Investitionen							
	<b>Summe</b>				<b>-3.300</b>		<b>-3.300</b>	<b>-3.300</b>
	<b>Saldo (Einzahlungen ./- Auszahlungen)</b>				<b>-3.300</b>		<b>-3.300</b>	<b>-3.300</b>

## Haushaltsplan Gemeinde Lohfelden

**Teilfinanzhaushalt**  
**Kostenstelle 06150000 Gemeindeeigene Jugendheime**

Gemeinde Lohfelden

Nr.	Bezeichnung Einzahlungen aus Investitionstätigkeit	HH-Ansatz 2021	Verpflichtungs- ermächtigung	HH-Ansatz 2020	Erg. Jahres- abschl. 2019	Erg. Jahres- abschl. 2018	Gesamtaus- zahlungs- b.	davon bisher bereitgestellt
20	+ Einz. aus Investitionszuw. und -zuschüssen sowie aus Investitionsbeiträgen 8208100 Einzahlungen aus Investitionszuweisungen vom Bund							
21	+ Einz. aus Abgängen von Vermögensgegenständen des Sachanlagevermögens und des immateriellen Anlagevermögens							
22	+ Einz. aus Abgängen von Vermögensgegenständen des Finanzanlagevermögens Einzahlungen aus Finanzierungstätigkeit							
31	+ Einz. aus der Aufnahme von Krediten und wirtschaftlich vergleichbaren Vorgängen für Investitionen Summe Auszahlungen aus Investitionstätigkeit							
24 A	- Ausz. aus gewährten Investitionszuweisungen und -zuschüssen							
24	- Ausz. für den Erwerb von Grundstücken und Gebäuden							
25	- Ausz. für Baumaßnahmen							
26	- Ausz. für Investitionen in das sonst. Sachanlagevermögen und immat. Anlagever.				-1.000		-1.238	-1.238
	8438320 Ausz. f. Erwerb VG < 410 €				-1.000		-1.238	-1.238
27	- Ausz. für Investitionen in das Finanzanlagevermögen Auszahlungen aus Finanzierungstätigkeit							
32	- Auszahlungen für die Tilgung von Krediten und wirtschaftlich vergl. Vorgängen für Investitionen							
	<b>Summe</b>				<b>-1.000</b>		<b>-1.238</b>	<b>-1.238</b>
	<b>Saldo (Einzahlungen ./ Auszahlungen)</b>				<b>-1.000</b>		<b>-1.238</b>	<b>-1.238</b>

## Haushaltsplan Gemeinde Lohfelden

**Teilfinanzhaushalt**  
**Kostenstelle 06160000 Kinder- und Jugendbeauftragter**

Gemeinde Lohfelden

Nr.	Bezeichnung Einzahlungen aus Investitionstätigkeit	HH-Ansatz 2021	Verpflichtungs- ermächtigung	HH-Ansatz 2020	Erg. Jahres- abschl. 2019	Erg. Jahres- abschl. 2018	Gesamtaus- zahlungs- b.	davon bisher bereitgestellt
20	+ Einz. aus Investitionszuw. und -zuschüssen sowie aus Investitionsbeiträgen 8208100 Einzahlungen aus Investitionszuweisungen vom Bund							
21	+ Einz. aus Abgängen von Vermögensgegenständen des Sachanlagevermögens und des immateriellen Anlagevermögens							
22	+ Einz. aus Abgängen von Vermögensgegenständen des Finanzanlagevermögens Einzahlungen aus Finanzierungstätigkeit							
31	+ Einz. aus der Aufnahme von Krediten und wirtschaftlich vergleichbaren Vorgängen für Investitionen Summe Auszahlungen aus Investitionstätigkeit							
24 A	- Ausz. aus gewährten Investitionszuweisungen und -zuschüssen							
24	- Ausz. für den Erwerb von Grundstücken und Gebäuden							
25	- Ausz. für Baumaßnahmen							
26	- Ausz. für Investitionen in das sonst. Sachanlagevermögen und immat. Anlagever.				-100		-100	-100
	8438320 Ausz. f. Erwerb VG < 410 €				-100		-100	-100
27	- Ausz. für Investitionen in das Finanzanlagevermögen Auszahlungen aus Finanzierungstätigkeit							
32	- Auszahlungen für die Tilgung von Krediten und wirtschaftlich vergl. Vorgängen für Investitionen							
	<b>Summe</b>				-100		-100	-100
	<b>Saldo (Einzahlungen ./ Auszahlungen)</b>				-100		-100	-100



## Haushaltsplan Gemeinde Lohfelden

**Teilfinanzhaushalt  
Kostenstelle 06200000 Kinderspielplätze**

Gemeinde Lohfelden

Nr.	Bezeichnung Einzahlungen aus Investitionstätigkeit	HH-Ansatz 2021	Verpflichtungs- ermächtigung	HH-Ansatz 2020	Erg. Jahres- abschl. 2019	Erg. Jahres- abschl. 2018	Gesamtaus- zahlungs- b.	davon bisher bereitgestellt
20	+ Einz. aus Investitionszuwels. und -zuschüssen sowie aus Investitionsbeiträgen 8208100 Einzahlungen aus Investitionszuweisungen vom Bund							
21	+ Einz. aus Abgängen von Vermögensgegenständen des Sachanlagevermögens und des immateriellen Anlagevermögens							
22	+ Einz. aus Abgängen von Vermögensgegenständen des Finanzanlagevermögens Einzahlungen aus Finanzierungstätigkeit							
31	+ Einz. aus der Aufnahme von Krediten und wirtschaftlich vergleichbaren Vorgängen für Investitionen Summe Auszahlungen aus Investitionstätigkeit							
24 A	- Ausz. aus gewährten Investitionszuweisungen und -zuschüssen							
24	- Ausz. für den Erwerb von Grundstücken und Gebäuden	-35.000			-20.000	-17.125	-132.125	-72.125
	8418216 Ausz. für übr. Aufgabenbereiche	-35.000			-20.000	-17.125	-132.125	-72.125
25	- Ausz. für Baumaßnahmen				-70.000	-61.687	-131.687	-131.687
	8428511 Ausz. Baumaßnahmen Allg. Verwaltung				-70.000	-61.687	-131.687	-131.687
26	- Ausz. für Investitionen in das sonst. Sachanlagevermögen und Immat. Anlagever.	-4.000		-4.000	-4.000	-5.715	-25.715	-17.715
	8438320 Ausz. f. Erwerb VG < 410 €	-4.000		-4.000	-4.000	-5.715	-25.715	-17.715
27	- Ausz. für Investitionen in das Finanzanlagevermögen Auszahlungen aus Finanzierungstätigkeit							
32	- Auszahlungen für die Tilgung von Krediten und wirtschaftlich vergl. Vorgängen für Investitionen							
	<b>Summe</b>	<b>-39.000</b>		<b>-4.000</b>	<b>-94.000</b>	<b>-84.527</b>	<b>-289.527</b>	<b>-221.527</b>
	<b>Saldo (Einzahlungen ./- Auszahlungen)</b>	<b>-39.000</b>		<b>-4.000</b>	<b>-94.000</b>	<b>-84.527</b>	<b>-289.527</b>	<b>-221.527</b>

## Haushaltsplan Gemeinde Lohfelden

**Investitionen**  
**Kostenstelle 06200000 Kinderspielplätze**

Gemeinde Lohfelden

Nr. Bezeichnung	Ansatz 2021	Verpflichtungs- Ermächtigunge n	Ansatz 2020	Jahres- ergebnis 2019	Finanzplan 2022	Finanzplan 2023	Finanzplan 2024	Bish. bereitgest. Ges. Ein- Ausz.
I062000001 Anschaffungen Spielplätze	-35.000,00				-20.000,00	-20.000,00	-20.000,00	-72.124,94
24 Ausz.f.d.Erwerb v.Grundstücken u.Gebäuden	-35.000,00				-20.000,00	-20.000,00	-20.000,00	-72.124,94
I062000002 Sanierung Spielplatz Karlsbader Platz								-70.000,00 -69.689,26
25 Auszahlungen für Baumaßnahmen								-70.000,00 -69.689,26
I062000003 Umgestaltung Spielplatz Herchenbach (ehem. Eifler)								-61.687,38
25 Auszahlungen für Baumaßnahmen								-61.687,38
<b>Gesamtsumme Auszahlungen</b>	<b>-35.000,00</b>				<b>-20.000,00</b>	<b>-20.000,00</b>	<b>-20.000,00</b>	<b>-203.812,32</b> <b>-69.689,26</b>
<b>Gesamtsumme Einzahlungen</b>								
<b>Gesamtsumme</b>	<b>-35.000,00</b>				<b>-20.000,00</b>	<b>-20.000,00</b>	<b>-20.000,00</b>	<b>-203.812,32</b> <b>-69.689,26</b>

## Haushaltsplan Gemeinde Lohfelden

**Teilfinanzhaushalt  
Kostenstelle 06310000 Vollmarshausen Kindertagesstätte**

Gemeinde Lohfelden

Nr.	Bezeichnung Einzahlungen aus Investitionstätigkeit	HH-Ansatz 2021	Verpflichtungs- ermächtigung	HH-Ansatz 2020	Erg. Jahres- abschl. 2019	Erg. Jahres- abschl. 2018	Gesamtaus- zahlungs- b.	davon bisher bereitgestellt
20	+ Einz. aus Investitionszuw. und -zuschüssen sowie aus Investitionsbeiträgen 8208100 Einzahlungen aus Investitionszuweisungen vom Bund							
21	+ Einz. aus Abgängen von Vermögensgegenständen des Sachanlagevermögens und des immateriellen Anlagevermögens							
22	+ Einz. aus Abgängen von Vermögensgegenständen des Finanzanlagevermögens Einzahlungen aus Finanzierungstätigkeit							
31	+ Einz. aus der Aufnahme von Krediten und wirtschaftlich vergleichbaren Vorgängen für Investitionen Summe Auszahlungen aus Investitionstätigkeit							
24 A	- Ausz. aus gewährten Investitionszuweisungen und -zuschüssen							
24	- Ausz. für den Erwerb von Grundstücken und Gebäuden							
25	- Ausz. für Baumaßnahmen							
26	- Ausz. für Investitionen in das sonst. Sachanlagevermögen und immat. Anlagever.	-8.500		-11.500	-7.000	-55.880	-112.139	-85.639
	8438310 Ausz. f. Erwerb VG > 410 €	-7.500		-10.500	-3.000	-50.273	-97.532	-74.032
	8438320 Ausz. f. Erwerb VG < 410 €	-1.000		-1.000	-4.000	-5.607	-14.607	-11.607
27	- Ausz. für Investitionen in das Finanzanlagevermögen Auszahlungen aus Finanzierungstätigkeit							
32	- Auszahlungen für die Tilgung von Krediten und wirtschaftlich vergl. Vorgängen für Investitionen							
	<b>Summe</b>	<b>-8.500</b>		<b>-11.500</b>	<b>-7.000</b>	<b>-55.880</b>	<b>-112.139</b>	<b>-85.639</b>
	<b>Saldo (Einzahlungen ./- Auszahlungen)</b>	<b>-8.500</b>		<b>-11.500</b>	<b>-7.000</b>	<b>-55.880</b>	<b>-112.139</b>	<b>-85.639</b>

## Haushaltsplan Gemeinde Lohfelden

**Investitionen**  
**Kostenstelle 06310000 Vollmarshausen Kindertagesstätte**

Gemeinde Lohfelden

Nr. Bezeichnung	Ansatz 2021	Verpflichtungs- Ermächtigunge n	Ansatz 2020	Jahres- ergebnis 2019	Finanzplan 2022	Finanzplan 2023	Finanzplan 2024	Bish. bereitgest. Ges. Ein- Ausz.
I063100001 Anschaffungen Kita Vollmarshausen	-8.500,00		-1.000,00		-8.500,00	-8.500,00	-8.500,00	-10.000,00
26 Ausz.f.Invest.i.d.sonst.Sachanl.vermögen	-8.500,00		-1.000,00		-8.500,00	-8.500,00	-8.500,00	-10.000,00
I063100002 Sammelposten GWG Kita Vollmarshausen	-1.000,00				-1.000,00	-1.000,00	-1.000,00	-1.000,00 -2.702,54
26 Ausz.f.Invest.i.d.sonst.Sachanl.vermögen	-1.000,00				-1.000,00	-1.000,00	-1.000,00	-1.000,00 -2.702,54
<b>Gesamtsumme Auszahlungen</b>	<b>-9.500,00</b>		<b>-1.000,00</b>		<b>-9.500,00</b>	<b>-9.500,00</b>	<b>-9.500,00</b>	<b>-11.000,00</b> <b>-2.702,54</b>
<b>Gesamtsumme Einzahlungen</b>								
<b>Gesamtsumme</b>	<b>-9.500,00</b>		<b>-1.000,00</b>		<b>-9.500,00</b>	<b>-9.500,00</b>	<b>-9.500,00</b>	<b>-11.000,00</b> <b>-2.702,54</b>

## Haushaltsplan Gemeinde Lohfelden

**Teilfinanzhaushalt**  
**Kostenstelle 06320000 Betreute Grundschulen**

Gemeinde Lohfelden

Nr.	Bezeichnung Einzahlungen aus Investitionstätigkeit	HH-Ansatz 2021	Verpflichtungs- ermächtigung	HH-Ansatz 2020	Erg. Jahres- abschl. 2019	Erg. Jahres- abschl. 2018	Gesamtaus- zahlungs- b.	davon bisher bereitgestellt
20	+ Einz. aus Investitionszuw. und -zuschüssen sowie aus Investitionsbeiträgen 8208100 Einzahlungen aus Investitionszuweisungen vom Bund							
21	+ Einz. aus Abgängen von Vermögensgegenständen des Sachanlagevermögens und des immateriellen Anlagevermögens							
22	+ Einz. aus Abgängen von Vermögensgegenständen des Finanzanlagevermögens Einzahlungen aus Finanzierungstätigkeit							
31	+ Einz. aus der Aufnahme von Krediten und wirtschaftlich vergleichbaren Vorgängen für Investitionen Summe Auszahlungen aus Investitionstätigkeit							
24 A	- Ausz. aus gewährten Investitionszuweisungen und -zuschüssen	-300.000					-300.000	-300.000
	8408120 Ausz. akt. Investitionszuweis. Gemeinden (GV)	-300.000					-300.000	-300.000
24	- Ausz. für den Erwerb von Grundstücken und Gebäuden							
25	- Ausz. für Baumaßnahmen							
26	- Ausz. für Investitionen in das sonst. Sachanlagevermögen und Immat. Anlagever.							
27	- Ausz. für Investitionen in das Finanzanlagevermögen Auszahlungen aus Finanzierungstätigkeit							
32	- Auszahlungen für die Tilgung von Krediten und wirtschaftlich vergl. Vorgängen für Investitionen							
	<b>Summe</b>	<b>-300.000</b>					<b>-300.000</b>	<b>-300.000</b>
	<b>Saldo (Einzahlungen ./ Auszahlungen)</b>	<b>-300.000</b>					<b>-300.000</b>	<b>-300.000</b>

## Haushaltsplan Gemeinde Lohfelden

**Investitionen**  
**Kostenstelle 06320000 Betreute Grundschulen**

Gemeinde Lohfelden

Nr. Bezeichnung	Ansatz 2021	Verpflichtungs- Ermächtigunge n	Ansatz 2020	Jahres- ergebnis 2019	Finanzplan 2022	Finanzplan 2023	Finanzplan 2024	Bish. bereitgest. Ges. Ein- Ausz.
I063200001 Umbau/Sanierung Grundschule (Restzahlung)	-300.000,00							-300.000,00
26 Ausz.f.Invest.i.d.sonst.Sachanl.vermögen	-300.000,00							-300.000,00
<b>Gesamtsumme Auszahlungen</b>	<b>-300.000,00</b>							<b>-300.000,00</b>
<b>Gesamtsumme Einzahlungen</b>								
<b>Gesamtsumme</b>	<b>-300.000,00</b>							<b>-300.000,00</b>

## Haushaltsplan Gemeinde Lohfelden

**Teilfinanzhaushalt**  
**Kostenstelle 06330000 Quellenweg Kindertagesstätte**

Gemeinde Lohfelden

Nr.	Bezeichnung Einzahlungen aus Investitionstätigkeit	HH-Ansatz 2021	Verpflichtungs- ermächtigung	HH-Ansatz 2020	Erg. Jahres- abschl. 2019	Erg. Jahres- abschl. 2018	Gesamtaus- zahlungs- b.	davon bisher bereitgestellt
20	+ Einz. aus Investitionszuw. und -zuschüssen sowie aus Investitionsbeiträgen 8208100 Einzahlungen aus Investitionszuweisungen vom Bund							
21	+ Einz. aus Abgängen von Vermögensgegenständen des Sachanlagevermögens und des immateriellen Anlagevermögens							
22	+ Einz. aus Abgängen von Vermögensgegenständen des Finanzanlagevermögens Einzahlungen aus Finanzierungstätigkeit							
31	+ Einz. aus der Aufnahme von Krediten und wirtschaftlich vergleichbaren Vorgängen für Investitionen Summe Auszahlungen aus Investitionstätigkeit							
24 A	- Ausz. aus gewährten Investitionszuweisungen und -zuschüssen							
24	- Ausz. für den Erwerb von Grundstücken und Gebäuden							
25	- Ausz. für Baumaßnahmen							
26	- Ausz. für Investitionen in das sonst. Sachanlagevermögen und immat. Anlagever.	-14.000		-4.200	-11.000	-6.919	-61.477	-37.977
	8438310 Ausz. f. Erwerb VG > 410 €	-11.000		-1.500	-9.000	-5.885	-44.885	-27.385
	8438320 Ausz. f. Erwerb VG < 410 €	-3.000		-2.700	-2.000	-1.034	-16.592	-10.592
27	- Ausz. für Investitionen in das Finanzanlagevermögen Auszahlungen aus Finanzierungstätigkeit							
32	- Auszahlungen für die Tilgung von Krediten und wirtschaftlich vergl. Vorgängen für Investitionen							
	<b>Summe</b>	<b>-14.000</b>		<b>-4.200</b>	<b>-11.000</b>	<b>-6.919</b>	<b>-61.477</b>	<b>-37.977</b>
	<b>Saldo (Einzahlungen ./- Auszahlungen)</b>	<b>-14.000</b>		<b>-4.200</b>	<b>-11.000</b>	<b>-6.919</b>	<b>-61.477</b>	<b>-37.977</b>

## Haushaltsplan Gemeinde Lohfelden

**Investitionen**  
**Kostenstelle 06330000 Quellenweg Kindertagesstätte**

Gemeinde Lohfelden

Nr. Bezeichnung	Ansatz 2021	Verpflichtungs- Ermächtigunge n	Ansatz 2020	Jahres- ergebnis 2019	Finanzplan 2022	Finanzplan 2023	Finanzplan 2024	Bish. bereitgest. Ges. Ein- Ausz.
I063300001 Anschaffungen Kita Quellenweg	-11.500,00		-500,00		-11.500,00	-3.500,00	-3.500,00	-12.500,00
26 Ausz.f.Invest.i.d.sonst.Sachanl.vermögen	-11.500,00		-500,00		-11.500,00	-3.500,00	-3.500,00	-12.500,00
I063300002 Sammelposten GWG Kita Quellenweg	-3.000,00				-2.000,00	-2.000,00	-2.000,00	-3.000,00
26 Ausz.f.Invest.i.d.sonst.Sachanl.vermögen	-3.000,00				-2.000,00	-2.000,00	-2.000,00	-3.000,00
<b>Gesamtsumme Auszahlungen</b>	<b>-14.500,00</b>		<b>-500,00</b>		<b>-13.500,00</b>	<b>-5.500,00</b>	<b>-5.500,00</b>	<b>-15.500,00</b>
<b>Gesamtsumme Einzahlungen</b>								
<b>Gesamtsumme</b>	<b>-14.500,00</b>		<b>-500,00</b>		<b>-13.500,00</b>	<b>-5.500,00</b>	<b>-5.500,00</b>	<b>-15.500,00</b>



## Haushaltsplan Gemeinde Lohfelden

**Teilfinanzhaushalt  
Kostenstelle 06335000 Quellenweg Kindertagesstätte II**

Gemeinde Lohfelden

Nr.	Bezeichnung Einzahlungen aus Investitionstätigkeit	HH-Ansatz 2021	Verpflichtungs- ermächtigung	HH-Ansatz 2020	Erg. Jahres- abschl. 2019	Erg. Jahres- abschl. 2018	Gesamtaus- zahlungs- b.	davon bisher bereitgestellt
20	+ Einz. aus Investitionszuw. und -zuschüssen sowie aus Investitionsbeiträgen 8208100 Einzahlungen aus Investitionszuweisungen vom Bund							
21	+ Einz. aus Abgängen von Vermögensgegenständen des Sachanlagevermögens und des immateriellen Anlagevermögens							
22	+ Einz. aus Abgängen von Vermögensgegenständen des Finanzanlagevermögens Einzahlungen aus Finanzierungstätigkeit							
31	+ Einz. aus der Aufnahme von Krediten und wirtschaftlich vergleichbaren Vorgängen für Investitionen Summe Auszahlungen aus Investitionstätigkeit							
24 A	- Ausz. aus gewährten Investitionszuweisungen und -zuschüssen							
24	- Ausz. für den Erwerb von Grundstücken und Gebäuden							
25	- Ausz. für Baumaßnahmen							
26	- Ausz. für Investitionen in das sonst. Sachanlagevermögen und immat. Anlagever.	-24.500					-31.000	-24.500
	8438310 Ausz. f. Erwerb VG > 410 €	-22.500					-27.000	-22.500
	8438320 Ausz. f. Erwerb VG < 410 €	-2.000					-4.000	-2.000
27	- Ausz. für Investitionen in das Finanzanlagevermögen Auszahlungen aus Finanzierungstätigkeit							
32	- Auszahlungen für die Tilgung von Krediten und wirtschaftlich vergl. Vorgängen für Investitionen							
	<b>Summe</b>	<b>-24.500</b>					<b>-31.000</b>	<b>-24.500</b>
	<b>Saldo (Einzahlungen ./- Auszahlungen)</b>	<b>-24.500</b>					<b>-31.000</b>	<b>-24.500</b>

## Haushaltsplan Gemeinde Lohfelden

**Investitionen**  
**Kostenstelle 06335000 Quellenweg Kindertagesstätte II**

Gemeinde Lohfelden

Nr. Bezeichnung	Ansatz 2021	Verpflichtungs- Ermächtigunge n	Ansatz 2020	Jahres- ergebnis 2019	Finanzplan 2022	Finanzplan 2023	Finanzplan 2024	Bish. bereitgest. Ges. Ein- Ausz.
I063350001 Anschaffungen Kita Quellenweg II	-22.500,00				-4.500,00			-22.500,00
26 Ausz.f.Invest.i.d.sonst.Sachanl.vermögen	-22.500,00				-4.500,00			-22.500,00
I063350002 Sammelposten GWG Kita Quellenweg II	-2.000,00				-2.000,00			-2.000,00
26 Ausz.f.Invest.i.d.sonst.Sachanl.vermögen	-2.000,00				-2.000,00			-2.000,00
<b>Gesamtsumme Auszahlungen</b>	<b>-24.500,00</b>				<b>-6.500,00</b>			<b>-24.500,00</b>
<b>Gesamtsumme Einzahlungen</b>								
<b>Gesamtsumme</b>	<b>-24.500,00</b>				<b>-6.500,00</b>			<b>-24.500,00</b>

## Haushaltsplan Gemeinde Lohfelden

**Teilfinanzhaushalt**  
**Kostenstelle 06340000 Fröbelweg Kindertagesstätte**

Gemeinde Lohfelden

Nr.	Bezeichnung Einzahlungen aus Investitionstätigkeit	HH-Ansatz 2021	Verpflichtungs- ermächtigung	HH-Ansatz 2020	Erg. Jahres- abschl. 2019	Erg. Jahres- abschl. 2018	Gesamtaus- zahlungs- b.	davon bisher bereitgestellt
20	+ Einz. aus Investitionszuw. und -zuschüssen sowie aus Investitionsbeiträgen 8208100 Einzahlungen aus Investitionszuweisungen vom Bund							
21	+ Einz. aus Abgängen von Vermögensgegenständen des Sachanlagevermögens und des immateriellen Anlagevermögens							
22	+ Einz. aus Abgängen von Vermögensgegenständen des Finanzanlagevermögens Einzahlungen aus Finanzierungstätigkeit							
31	+ Einz. aus der Aufnahme von Krediten und wirtschaftlich vergleichbaren Vorgängen für Investitionen Summe Auszahlungen aus Investitionstätigkeit							
24 A	- Ausz. aus gewährten Investitionszuweisungen und -zuschüssen							
24	- Ausz. für den Erwerb von Grundstücken und Gebäuden							
25	- Ausz. für Baumaßnahmen							
26	- Ausz. für Investitionen in das sonst. Sachanlagevermögen und immat. Anlagever.	-16.000		-8.500	-14.000	-3.821	-75.543	-48.543
	8438310 Ausz. f. Erwerb VG > 410 €	-13.000		-6.500	-11.000		-56.299	-35.299
	8438320 Ausz. f. Erwerb VG < 410 €	-3.000		-2.000	-3.000	-3.821	-19.245	-13.245
27	- Ausz. für Investitionen in das Finanzanlagevermögen Auszahlungen aus Finanzierungstätigkeit							
32	- Auszahlungen für die Tilgung von Krediten und wirtschaftlich vergl. Vorgängen für Investitionen							
	<b>Summe</b>	<b>-16.000</b>		<b>-8.500</b>	<b>-14.000</b>	<b>-3.821</b>	<b>-75.543</b>	<b>-48.543</b>
	<b>Saldo (Einzahlungen ./- Auszahlungen)</b>	<b>-16.000</b>		<b>-8.500</b>	<b>-14.000</b>	<b>-3.821</b>	<b>-75.543</b>	<b>-48.543</b>

## Haushaltsplan Gemeinde Lohfelden

**Investitionen**  
**Kostenstelle 06340000 Fröbelweg Kindertagesstätte**

Gemeinde Lohfelden

Nr. Bezeichnung	Ansatz 2021	Verpflichtungs- Ermächtigungen	Ansatz 2020	Jahres- ergebnis 2019	Finanzplan 2022	Finanzplan 2023	Finanzplan 2024	Bish. bereitgest. Ges. Ein- Ausz.
I063400001 Anschaffungen Kita Fröbelweg	-13.000,00		-500,00		-7.000,00	-7.000,00	-7.000,00	-14.000,00 -976,72
26 Ausz.f.Invest.i.d.sonst.Sachanl.vermögen	-13.000,00		-500,00		-7.000,00	-7.000,00	-7.000,00	-14.000,00 -976,72
I063400002 Sammelposten GWG Kita Fröbelweg	-3.000,00				-2.000,00	-2.000,00	-2.000,00	-3.000,00 -1.108,33
26 Ausz.f.Invest.i.d.sonst.Sachanl.vermögen	-3.000,00				-2.000,00	-2.000,00	-2.000,00	-3.000,00 -1.108,33
<b>Gesamtsumme Auszahlungen</b>	<b>-16.000,00</b>		<b>-500,00</b>		<b>-9.000,00</b>	<b>-9.000,00</b>	<b>-9.000,00</b>	<b>-17.000,00</b> <b>-2.085,05</b>
<b>Gesamtsumme Einzahlungen</b>								
<b>Gesamtsumme</b>	<b>-16.000,00</b>		<b>-500,00</b>		<b>-9.000,00</b>	<b>-9.000,00</b>	<b>-9.000,00</b>	<b>-17.000,00</b> <b>-2.085,05</b>

## Haushaltsplan Gemeinde Lohfelden

**Teilfinanzhaushalt  
Kostenstelle 06350000 Ochshausen Kindertagesstätte**

Gemeinde Lohfelden

Nr.	Bezeichnung Einzahlungen aus Investitionstätigkeit	HH-Ansatz 2021	Verpflichtungs- ermächtigung	HH-Ansatz 2020	Erg. Jahres- abschl. 2019	Erg. Jahres- abschl. 2018	Gesamtaus- zahlungs- b.	davon bisher bereitgestellt
20	+ Einz. aus Investitionszuwels. und -zuschüssen sowie aus Investitionsbeiträgen 8208100 Einzahlungen aus Investitionszuweisungen vom Bund							
21	+ Einz. aus Abgängen von Vermögensgegenständen des Sachanlagevermögens und des immateriellen Anlagevermögens							
22	+ Einz. aus Abgängen von Vermögensgegenständen des Finanzanlagevermögens Einzahlungen aus Finanzierungstätigkeit							
31	+ Einz. aus der Aufnahme von Krediten und wirtschaftlich vergleichbaren Vorgängen für Investitionen Summe Auszahlungen aus Investitionstätigkeit							
24 A	- Ausz. aus gewährten Investitionszuweisungen und -zuschüssen							
24	- Ausz. für den Erwerb von Grundstücken und Gebäuden							
25	- Ausz. für Baumaßnahmen							
26	- Ausz. für Investitionen in das sonst. Sachanlagevermögen und immat. Anlagever.	-12.500		-7.500	-11.000	-1.233	-56.149	-36.649
	8438310 Ausz. f. Erwerb VG > 410 €	-10.500		-6.500	-9.000	-1.233	-43.079	-29.579
	8438320 Ausz. f. Erwerb VG < 410 €	-2.000		-1.000	-2.000		-13.070	-7.070
27	- Ausz. für Investitionen in das Finanzanlagevermögen Auszahlungen aus Finanzierungstätigkeit							
32	- Auszahlungen für die Tilgung von Krediten und wirtschaftlich vergl. Vorgängen für Investitionen							
	<b>Summe</b>	<b>-12.500</b>		<b>-7.500</b>	<b>-11.000</b>	<b>-1.233</b>	<b>-56.149</b>	<b>-36.649</b>
	<b>Saldo (Einzahlungen ./- Auszahlungen)</b>	<b>-12.500</b>		<b>-7.500</b>	<b>-11.000</b>	<b>-1.233</b>	<b>-56.149</b>	<b>-36.649</b>

## Haushaltsplan Gemeinde Lohfelden

**Investitionen**  
**Kostenstelle 06350000 Ochshausen Kindertagesstätte**

Gemeinde Lohfelden

Nr. Bezeichnung	Ansatz 2021	Verpflichtungs- Ermächtigungen	Ansatz 2020	Jahres- ergebnis 2019	Finanzplan 2022	Finanzplan 2023	Finanzplan 2024	Bish. bereitgest. Ges. Ein- Ausz.
I063500001 Anschaffungen Kita Ochshausen	-10.500,00		-500,00		-8.500,00	-2.500,00	-2.500,00	-11.500,00
26 Ausz.f.Invest.i.d.sonst.Sachanl.vermögen	-10.500,00		-500,00		-8.500,00	-2.500,00	-2.500,00	-11.500,00
I063500002 Sammelposten GWG Kita Ochshausen	-2.000,00				-2.000,00	-2.000,00	-2.000,00	-2.000,00
26 Ausz.f.Invest.i.d.sonst.Sachanl.vermögen	-2.000,00				-2.000,00	-2.000,00	-2.000,00	-2.000,00
<b>Gesamtsumme Auszahlungen</b>	<b>-12.500,00</b>		<b>-500,00</b>		<b>-10.500,00</b>	<b>-4.500,00</b>	<b>-4.500,00</b>	<b>-13.500,00</b>
<b>Gesamtsumme Einzahlungen</b>								
<b>Gesamtsumme</b>	<b>-12.500,00</b>		<b>-500,00</b>		<b>-10.500,00</b>	<b>-4.500,00</b>	<b>-4.500,00</b>	<b>-13.500,00</b>

## Haushaltsplan Gemeinde Lohfelden

**Teilfinanzhaushalt  
Kostenstelle 06370000 Kindertagesstätte ASB**

Gemeinde Lohfelden

Nr.	Bezeichnung Einzahlungen aus Investitionstätigkeit	HH-Ansatz 2021	Verpflichtungs- ermächtigung	HH-Ansatz 2020	Erg. Jahres- abschl. 2019	Erg. Jahres- abschl. 2018	Gesamtaus- zahlungs- sb.	davon bisher bereitgestellt
20	+ Einz. aus Investitionszuweis. und -zuschüssen sowie aus Investitionsbeiträgen 8208100 Einzahlungen aus Investitionszuweisungen vom Bund							
21	+ Einz. aus Abgängen von Vermögensgegenständen des Sachanlagevermögens und des immateriellen Anlagevermögens							
22	+ Einz. aus Abgängen von Vermögensgegenständen des Finanzanlagevermögens Einzahlungen aus Finanzierungstätigkeit							
31	+ Einz. aus der Aufnahme von Krediten und wirtschaftlich vergleichbaren Vorgängen für Investitionen Summe Auszahlungen aus Investitionstätigkeit							
24 A	- Ausz. aus gewährten Investitionszuweisungen und -zuschüssen			-51.000	-690.000		-741.000	-741.000
	8408100 Ausz. für aktivierte Investitionszuweis. Bund				-690.000		-690.000	-690.000
	8408170 Ausz. akt. Investitionszusch. an priv. Unternehmen			-51.000			-51.000	-51.000
24	- Ausz. für den Erwerb von Grundstücken und Gebäuden							
25	- Ausz. für Baumaßnahmen							
26	- Ausz. für Investitionen in das sonst. Sachanlagevermögen und Immat. Anlagever.							
27	- Ausz. für Investitionen in das Finanzanlagevermögen Auszahlungen aus Finanzierungstätigkeit							
32	- Auszahlungen für die Tilgung von Krediten und wirtschaftlich vergl. Vorgängen für Investitionen							
	<b>Summe</b>			-51.000	-690.000		-741.000	-741.000
	<b>Saldo (Einzahlungen ./ Auszahlungen)</b>			-51.000	-690.000		-741.000	-741.000

## Haushaltsplan Gemeinde Lohfelden

**Investitionen**  
**Kostenstelle 06370000 Kindertagesstätte ASB**

Gemeinde Lohfelden

Nr. Bezeichnung	Ansatz 2021	Verpflichtungs- Ermächtigunge n	Ansatz 2020	Jahres- ergebnis 2019	Finanzplan 2022	Finanzplan 2023	Finanzplan 2024	Bish. bereitgest. Ges. Ein- Ausz.
I063700001 Kita und Hort ASB - Zusch. an Landkreis			-51.000,00					-51.000,00 -50.827,55
26 Ausz.f.Invest.i.d.sonst.Sachanl.vermögen			-51.000,00					-51.000,00 -50.827,55
<b>Gesamtsumme Auszahlungen</b>			<b>-51.000,00</b>					<b>-51.000,00</b> <b>-50.827,55</b>
<b>Gesamtsumme Einzahlungen</b>								
<b>Gesamtsumme</b>			<b>-51.000,00</b>					<b>-51.000,00</b> <b>-50.827,55</b>



## Haushaltsplan Gemeinde Lohfelden

**Teilfinanzhaushalt  
Kostenstelle 06380000 Lindenberg Kindertagesstätte**

Gemeinde Lohfelden

Nr.	Bezeichnung Einzahlungen aus Investitionstätigkeit	HH-Ansatz 2021	Verpflichtungs- ermächtigung	HH-Ansatz 2020	Erg. Jahres- abschl. 2019	Erg. Jahres- abschl. 2018	Gesamtaus- zahlungs- b.	davon bisher bereitgestellt
20	+ Einz. aus Investitionszuwels. und -zuschüssen sowie aus Investitionsbeiträgen 8208100 Einzahlungen aus Investitionszuweisungen vom Bund							
21	+ Einz. aus Abgängen von Vermögensgegenständen des Sachanlagevermögens und des immateriellen Anlagevermögens							
22	+ Einz. aus Abgängen von Vermögensgegenständen des Finanzanlagevermögens Einzahlungen aus Finanzierungstätigkeit							
31	+ Einz. aus der Aufnahme von Krediten und wirtschaftlich vergleichbaren Vorgängen für Investitionen Summe Auszahlungen aus Investitionstätigkeit							
24 A	- Ausz. aus gewährten Investitionszuweisungen und -zuschüssen							
24	- Ausz. für den Erwerb von Grundstücken und Gebäuden							
25	- Ausz. für Baumaßnahmen							
26	- Ausz. für Investitionen in das sonst. Sachanlagevermögen und immat. Anlagever.	-4.000		-5.000	-4.000	-708	-28.194	-16.194
	8438310 Ausz. f. Erwerb VG > 410 €	-2.000		-2.000	-2.000		-12.000	-6.000
	8438320 Ausz. f. Erwerb VG < 410 €	-2.000		-3.000	-2.000	-708	-16.194	-10.194
27	- Ausz. für Investitionen in das Finanzanlagevermögen Auszahlungen aus Finanzierungstätigkeit							
32	- Auszahlungen für die Tilgung von Krediten und wirtschaftlich vergl. Vorgängen für Investitionen							
	<b>Summe</b>	<b>-4.000</b>		<b>-5.000</b>	<b>-4.000</b>	<b>-708</b>	<b>-28.194</b>	<b>-16.194</b>
	<b>Saldo (Einzahlungen ./- Auszahlungen)</b>	<b>-4.000</b>		<b>-5.000</b>	<b>-4.000</b>	<b>-708</b>	<b>-28.194</b>	<b>-16.194</b>

## Haushaltsplan Gemeinde Lohfelden

**Investitionen**  
**Kostenstelle 06380000 Lindenberg Kindertagesstätte**

Gemeinde Lohfelden

Nr. Bezeichnung	Ansatz 2021	Verpflichtungs- Ermächtigunge n	Ansatz 2020	Jahres- ergebnis 2019	Finanzplan 2022	Finanzplan 2023	Finanzplan 2024	Bish. bereitgest. Ges. Ein- Ausz.
I063800001 Anschaffungen Kita Lindenberg	-2.000,00		-500,00		-2.000,00	-2.000,00	-2.000,00	-3.000,00
26 Ausz.f.Invest.i.d.sonst.Sachanl.vermögen	-2.000,00		-500,00		-2.000,00	-2.000,00	-2.000,00	-3.000,00
I063800002 Sammelposten GWG Kita Lindenberg	-2.000,00				-2.000,00	-2.000,00	-2.000,00	-2.000,00
26 Ausz.f.Invest.i.d.sonst.Sachanl.vermögen	-2.000,00				-2.000,00	-2.000,00	-2.000,00	-2.000,00
<b>Gesamtsumme Auszahlungen</b>	<b>-4.000,00</b>		<b>-500,00</b>		<b>-4.000,00</b>	<b>-4.000,00</b>	<b>-4.000,00</b>	<b>-5.000,00</b>
<b>Gesamtsumme Einzahlungen</b>								
<b>Gesamtsumme</b>	<b>-4.000,00</b>		<b>-500,00</b>		<b>-4.000,00</b>	<b>-4.000,00</b>	<b>-4.000,00</b>	<b>-5.000,00</b>

## Haushaltsplan Gemeinde Lohfelden

**Teilfinanzhaushalt  
 Kostenstelle 06390000 Küche Vollmarshausen - Hilfskostenstelle -**

Gemeinde Lohfelden

Nr.	Bezeichnung Einzahlungen aus Investitionstätigkeit	HH-Ansatz 2021	Verpflichtungs- ermächtigung	HH-Ansatz 2020	Erg. Jahres- abschl. 2019	Erg. Jahres- abschl. 2018	Gesamtaus- zahlungs- b.	davon bisher bereitgestellt
20	+ Einz. aus Investitionszuw. und -zuschüssen sowie aus Investitionsbeiträgen 8208100 Einzahlungen aus Investitionszuweisungen vom Bund							
21	+ Einz. aus Abgängen von Vermögensgegenständen des Sachanlagevermögens und des immateriellen Anlagevermögens							
22	+ Einz. aus Abgängen von Vermögensgegenständen des Finanzanlagevermögens Einzahlungen aus Finanzierungstätigkeit							
31	+ Einz. aus der Aufnahme von Krediten und wirtschaftlich vergleichbaren Vorgängen für Investitionen Summe Auszahlungen aus Investitionstätigkeit							
24 A	- Ausz. aus gewährten Investitionszuweisungen und -zuschüssen							
24	- Ausz. für den Erwerb von Grundstücken und Gebäuden							
25	- Ausz. für Baumaßnahmen							
26	- Ausz. für Investitionen in das sonst. Sachanlagevermögen und immat. Anlagever.							
27	- Ausz. für Investitionen in das Finanzanlagevermögen Auszahlungen aus Finanzierungstätigkeit							
32	- Auszahlungen für die Tilgung von Krediten und wirtschaftlich vergl. Vorgängen für Investitionen Summe Saldo (Einzahlungen ./ Auszahlungen)							

## Haushaltsplan Gemeinde Lohfelden

**Teilfinanzhaushalt  
Kostenstelle 08100000 Freibad Lohfelden**

Gemeinde Lohfelden

Nr.	Bezeichnung Einzahlungen aus Investitionstätigkeit	HH-Ansatz 2021	Verpflichtungs- ermächtigung	HH-Ansatz 2020	Erg. Jahres- abschl. 2019	Erg. Jahres- abschl. 2018	Gesamtaus- zahlungs- b.	davon bisher bereitgestellt
20	+ Einz. aus Investitionszuwels. und -zuschüssen sowie aus Investitionsbeiträgen 8208100 Einzahlungen aus Investitionszuweisungen vom Bund 8208110 Einzahlungen aus Investitionszuweisungen vom Land	90.900						
21	+ Einz. aus Abgängen von Vermögensgegenständen des Sachanlagevermögens und des immateriellen Anlagevermögens							
22	+ Einz. aus Abgängen von Vermögensgegenständen des Finanzanlagevermögens Einzahlungen aus Finanzierungstätigkeit							
31	+ Einz. aus der Aufnahme von Krediten und wirtschaftlich vergleichbaren Vorgängen für Investitionen Summe Auszahlungen aus Investitionstätigkeit							
24 A	- Ausz. aus gewährten Investitionszuweisungen und -zuschüssen							
24	- Ausz. für den Erwerb von Grundstücken und Gebäuden				-30.000		-30.000	-30.000
	8418213 Ausz. für Sportst./Schwimm- u. Hallenb.				-30.000		-30.000	-30.000
25	- Ausz. für Baumaßnahmen	-295.000			-35.000	-41.505	-371.505	-371.505
	8428511 Ausz. Baumaßnahmen Allg.Verwaltung	-275.000			-35.000	-41.505	-351.505	-351.505
	8428534 Ausz. Baumaßn. für über. Aufgabenbereiche	-20.000					-20.000	-20.000
26	- Ausz. für Investitionen in das sonst. Sachanlagevermögen und immat. Anlagever.	-58.500		-6.000	-42.500	-796	-125.691	-110.691
	8438310 Ausz. f. Erwerb VG > 410 €	-54.500		-4.000	-39.500		-110.000	-98.000
	8438320 Ausz. f. Erwerb VG < 410 €	-4.000		-2.000	-3.000	-796	-15.691	-12.691
27	- Ausz. für Investitionen in das Finanzanlagevermögen Auszahlungen aus Finanzierungstätigkeit							
32	- Auszahlungen für die Tilgung von Krediten und wirtschaftlich vergl. Vorgängen für Investitionen							
	<b>Summe</b>	<b>-353.500</b>		<b>-6.000</b>	<b>-107.500</b>	<b>-42.301</b>	<b>-527.196</b>	<b>-512.196</b>
	<b>Saldo (Einzahlungen ./- Auszahlungen)</b>	<b>-262.600</b>		<b>-6.000</b>	<b>-107.500</b>	<b>-42.301</b>	<b>-527.196</b>	<b>-512.196</b>

## Haushaltsplan Gemeinde Lohfelden

**Investitionen**  
**Kostenstelle 08100000 Freibad Lohfelden**

Gemeinde Lohfelden

Nr. Bezeichnung	Ansatz 2021	Verpflichtungs-Ermächtigungen	Ansatz 2020	Jahres-ergebnis 2019	Finanzplan 2022	Finanzplan 2023	Finanzplan 2024	Bish. bereitgest. Ges. Ein- Ausz.
I081000001 Anschaffungen Freibad	-38.500,00		-3.000,00		-3.000,00	-3.000,00	-3.000,00	-71.500,00 -48,64
26 Ausz.f.Invest.i.d.sonst.Sachanl.vermögen	-38.500,00		-3.000,00		-3.000,00	-3.000,00	-3.000,00	-71.500,00 -41,93
34 36 Haushaltsunwirk. Auszahl.(u.a. fremde Finanzm.,								-6,71
I081000002 Spielgerät + Fallschutz								-35.000,00
25 Auszahlungen für Baumaßnahmen								-35.000,00
I081000003 Chlorgasanlage								-41.505,15
25 Auszahlungen für Baumaßnahmen								-41.505,15
I081000004 Sammelposten GWG Freibad	-4.000,00				-1.000,00	-1.000,00	-1.000,00	-4.000,00
26 Ausz.f.Invest.i.d.sonst.Sachanl.vermögen	-4.000,00				-1.000,00	-1.000,00	-1.000,00	-4.000,00
I081000005 eMobilität (Ladeinfrastruktur/Radabsteller)	-20.000,00							-20.000,00
25 Auszahlungen für Baumaßnahmen	-20.000,00							-20.000,00
I081000006 Anschaffungen Stühle + Tische DLRG	-8.500,00				-1.000,00	-1.000,00	-1.000,00	-8.500,00
26 Ausz.f.Invest.i.d.sonst.Sachanl.vermögen	-8.500,00				-1.000,00	-1.000,00	-1.000,00	-8.500,00
I081000007 Sanierung Freibad SWIM	-275.000,00							-275.000,00
25 Auszahlungen für Baumaßnahmen	-275.000,00							-275.000,00
I081000008 Kassensystem Freibad	-7.500,00							-7.500,00
26 Ausz.f.Invest.i.d.sonst.Sachanl.vermögen	-7.500,00							-7.500,00
Z081000007 SWIM-Programm	90.900,00							90.900,00
20 Einz.a.Inv.zuw.u.-zusch.s.a.Inv.beitr.	90.900,00							90.900,00
<b>Gesamtsumme Auszahlungen</b>	<b>-353.500,00</b>		<b>-3.000,00</b>		<b>-5.000,00</b>	<b>-5.000,00</b>	<b>-5.000,00</b>	<b>-463.005,15</b> <b>-48,64</b>
<b>Gesamtsumme Einzahlungen</b>	<b>90.900,00</b>							<b>90.900,00</b>
<b>Gesamtsumme</b>	<b>-262.600,00</b>		<b>-3.000,00</b>		<b>-5.000,00</b>	<b>-5.000,00</b>	<b>-5.000,00</b>	<b>-372.105,15</b> <b>-48,64</b>

## Haushaltsplan Gemeinde Lohfelden

**Teilfinanzhaushalt  
 Kostenstelle 08110000 Lehrschwimmhalle Regenbogenschule -Verrechnungskostenstelle-**

Gemeinde Lohfelden

Nr.	Bezeichnung Einzahlungen aus Investitionstätigkeit	HH-Ansatz 2021	Verpflichtungs- ermächtigung	HH-Ansatz 2020	Erg. Jahres- abschl. 2019	Erg. Jahres- abschl. 2018	Gesamtaus- zahlungs- b.	davon bisher bereitgestellt
20	+ Einz. aus Investitionszuwels. und -zuschüssen sowie aus Investitionsbeiträgen 8208100 Einzahlungen aus Investitionszuweisungen vom Bund							
21	+ Einz. aus Abgängen von Vermögensgegenständen des Sachanlagevermögens und des immateriellen Anlagevermögens							
22	+ Einz. aus Abgängen von Vermögensgegenständen des Finanzanlagevermögens Einzahlungen aus Finanzierungstätigkeit							
31	+ Einz. aus der Aufnahme von Krediten und wirtschaftlich vergleichbaren Vorgängen für Investitionen Summe Auszahlungen aus Investitionstätigkeit							
24 A	- Ausz. aus gewährten Investitionszuweisungen und -zuschüssen							
24	- Ausz. für den Erwerb von Grundstücken und Gebäuden							
25	- Ausz. für Baumaßnahmen							
26	- Ausz. für Investitionen in das sonst. Sachanlagevermögen und immat. Anlagever.							
27	- Ausz. für Investitionen in das Finanzanlagevermögen Auszahlungen aus Finanzierungstätigkeit							
32	- Auszahlungen für die Tilgung von Krediten und wirtschaftlich vergl. Vorgängen für Investitionen Summe Saldo (Einzahlungen ./ Auszahlungen)							

## Haushaltsplan Gemeinde Lohfelden

**Teilfinanzhaushalt  
Kostenstelle 08210000 Sportplätze**

Gemeinde Lohfelden

Nr.	Bezeichnung Einzahlungen aus Investitionstätigkeit	HH-Ansatz 2021	Verpflichtungs- ermächtigung	HH-Ansatz 2020	Erg. Jahres- abschl. 2019	Erg. Jahres- abschl. 2018	Gesamtaus- zahlungs- b.	davon bisher bereitgestellt
20	+ Einz. aus Investitionszuw. und -zuschüssen sowie aus Investitionsbeiträgen 8208100 Einzahlungen aus Investitionszuweisungen vom Bund 8208110 Einzahlungen aus Investitionszuweisungen vom Land					25.000		
21	+ Einz. aus Abgängen von Vermögensgegenständen des Sachanlagevermögens und des Immateriellen Anlagevermögens							
22	+ Einz. aus Abgängen von Vermögensgegenständen des Finanzanlagevermögens Einzahlungen aus Finanzierungstätigkeit							
31	+ Einz. aus der Aufnahme von Krediten und wirtschaftlich vergleichbaren Vorgängen für Investitionen Summe Auszahlungen aus Investitionstätigkeit							
24 A	- Ausz. aus gewährten Investitionszuweisungen und -zuschüssen							
24	- Ausz. für den Erwerb von Grundstücken und Gebäuden						-4.083	-4.083
	8418210 Ausz. Grundstücke und Bauten						-156	-156
	8418213 Ausz. für Sportst./Schwimm- u. Hallenb.						-3.928	-3.928
25	- Ausz. für Baumaßnahmen					-82.679	-457.371	-457.371
	8428511 Ausz. Baumaßnahmen Allg.Verwaltung					-82.679	-457.371	-457.371
26	- Ausz. für Investitionen in das sonst. Sachanlagevermögen und immat. Anlagever.	-500		-1.000	-1.000		-4.486	-2.986
	8438310 Ausz. f. Erwerb VG > 410 €			-500	-500		-1.486	-1.486
	8438320 Ausz. f. Erwerb VG < 410 €	-500		-500	-500		-3.000	-1.500
27	- Ausz. für Investitionen in das Finanzanlagevermögen Auszahlungen aus Finanzierungstätigkeit							
32	- Auszahlungen für die Tilgung von Krediten und wirtschaftlich vergl. Vorgängen für Investitionen							
	<b>Summe</b>	<b>-500</b>		<b>-1.000</b>	<b>-1.000</b>	<b>-82.679</b>	<b>-465.940</b>	<b>-464.440</b>
	<b>Saldo (Einzahlungen ./- Auszahlungen)</b>	<b>-500</b>		<b>-1.000</b>	<b>-1.000</b>	<b>-57.679</b>	<b>-465.940</b>	<b>-464.440</b>

## Haushaltsplan Gemeinde Lohfelden

Investitionen Kostenstelle 08210000 Sportplätze								
Gemeinde Lohfelden								
Nr. Bezeichnung	Ansatz 2021	Verpflichtungs- Ermächtigunge n	Ansatz 2020	Jahres- ergebnis 2019	Finanzplan 2022	Finanzplan 2023	Finanzplan 2024	Bish. bereitgest. Ges. Ein- Ausz.
I082100001 Anschaffungen Sportplätze			-500,00					-1.000,00
26 Ausz.f.Invest.i.d.sonst.Sachanl.vermögen			-500,00					-1.000,00
I082100002 Sanierung Kunstrasengroßspielfeld NHS								-391.995,34
20 Einz.a.Inv.zuw.u.-zusch.s.a.Inv.beitr.								50.000,00
25 Auszahlungen für Baumaßnahmen								-441.995,34
I082100003 Folgenutzung B-Platz								-15.862,03
25 Auszahlungen für Baumaßnahmen								-15.375,61
26 Ausz.f.Invest.i.d.sonst.Sachanl.vermögen								-486,42
I082100006 Sammelposten GWG Sportplätze	-500,00				-500,00	-500,00	-500,00	-500,00
26 Ausz.f.Invest.i.d.sonst.Sachanl.vermögen	-500,00				-500,00	-500,00	-500,00	-500,00
<b>Gesamtsumme Auszahlungen</b>	<b>-500,00</b>		<b>-500,00</b>		<b>-500,00</b>	<b>-500,00</b>	<b>-500,00</b>	<b>-459.357,37</b>
<b>Gesamtsumme Einzahlungen</b>								<b>50.000,00</b>
<b>Gesamtsumme</b>	<b>-500,00</b>		<b>-500,00</b>		<b>-500,00</b>	<b>-500,00</b>	<b>-500,00</b>	<b>-409.357,37</b>



## Haushaltsplan Gemeinde Lohfelden

**Teilfinanzhaushalt**  
**Kostenstelle 08220000 Sporthalle Vollmarshausen**

Gemeinde Lohfelden

Nr.	Bezeichnung Einzahlungen aus Investitionstätigkeit	HH-Ansatz 2021	Verpflichtungs- ermächtigung	HH-Ansatz 2020	Erg. Jahres- abschl. 2019	Erg. Jahres- abschl. 2018	Gesamtaus- zahlungs- sb.	davon bisher bereitgestellt
20	+ Einz. aus Investitionszuwels. und -zuschüssen sowie aus Investitionsbeiträgen 8208100 Einzahlungen aus Investitionszuweisungen vom Bund 8208110 Einzahlungen aus Investitionszuweisungen vom Land					21.333		
21	+ Einz. aus Abgängen von Vermögensgegenständen des Sachanlagevermögens und des Immateriellen Anlagevermögens							
22	+ Einz. aus Abgängen von Vermögensgegenständen des Finanzanlagevermögens Einzahlungen aus Finanzierungstätigkeit							
31	+ Einz. aus der Aufnahme von Krediten und wirtschaftlich vergleichbaren Vorgängen für Investitionen Summe Auszahlungen aus Investitionstätigkeit							
24 A	- Ausz. aus gewährten Investitionszuweisungen und -zuschüssen							
24	- Ausz. für den Erwerb von Grundstücken und Gebäuden							
25	- Ausz. für Baumaßnahmen	-66.000			-40.000	-19.351	-1.431.365	-571.365
	8428511 Ausz. Baumaßnahmen Allg.Verwaltung	-66.000			-40.000	-19.351	-1.431.365	-571.365
26	- Ausz. für Investitionen in das sonst. Sachanlagevermögen und Immat. Anlagever.	-5.000		-3.000	-1.000		-13.592	-10.592
	8438320 Ausz. f. Erwerb VG < 410 €	-5.000		-3.000	-1.000		-13.592	-10.592
27	- Ausz. für Investitionen in das Finanzanlagevermögen Auszahlungen aus Finanzierungstätigkeit							
32	- Auszahlungen für die Tilgung von Krediten und wirtschaftlich vergl. Vorgängen für Investitionen							
	<b>Summe</b>	<b>-71.000</b>		<b>-3.000</b>	<b>-41.000</b>	<b>-19.351</b>	<b>-1.444.957</b>	<b>-581.957</b>
	<b>Saldo (Einzahlungen ./ Auszahlungen)</b>	<b>-71.000</b>		<b>-3.000</b>	<b>-41.000</b>	<b>1.982</b>	<b>-1.444.957</b>	<b>-581.957</b>

## Haushaltsplan Gemeinde Lohfelden

**Investitionen**  
**Kostenstelle 08220000 Sporthalle Vollmarshausen**

Gemeinde Lohfelden

Nr. Bezeichnung	Ansatz 2021	Verpflichtungs- Ermächtigunge n	Ansatz 2020	Jahres- ergebnis 2019	Finanzplan 2022	Finanzplan 2023	Finanzplan 2024	Bish. bereitgest. Ges. Ein- Ausz.
I082200001 Sanierung Sporthalle Vollmarshausen 20 Einz.a.Inv.zuw.u.-zusch.s.a.Inv.beitr. 25 Auszahlungen für Baumaßnahmen								-444.031,86 21.333,34 -465.365,20
I082200002 Energetische Sanierung Außenhülle 25 Auszahlungen für Baumaßnahmen						-430.000,00 -430.000,00	-430.000,00 -430.000,00	
I082200003 Erneuerung Prallschutz/Türen 25 Auszahlungen für Baumaßnahmen	-66.000,00 -66.000,00							-106.000,00 -106.000,00
I082200005 Sammelposten GWG Sporthalle Vollmarshausen 26 Ausz.f.Invest.i.d.sonst.Sachanl.vermögen	-5.000,00 -5.000,00				-1.000,00 -1.000,00	-1.000,00 -1.000,00	-1.000,00 -1.000,00	-5.000,00 -5.000,00
<b>Gesamtsumme Auszahlungen</b>	<b>-71.000,00</b>				<b>-1.000,00</b>	<b>-431.000,00</b>	<b>-431.000,00</b>	<b>-576.365,20</b>
<b>Gesamtsumme Einzahlungen</b>								<b>21.333,34</b>
<b>Gesamtsumme</b>	<b>-71.000,00</b>				<b>-1.000,00</b>	<b>-431.000,00</b>	<b>-431.000,00</b>	<b>-555.031,86</b>

## Haushaltsplan Gemeinde Lohfelden

**Teilfinanzhaushalt  
Kostenstelle 08230000 Mehrzweckübungshalle**

Gemeinde Lohfelden

Nr.	Bezeichnung Einzahlungen aus Investitionstätigkeit	HH-Ansatz 2021	Verpflichtungs- ermächtigung	HH-Ansatz 2020	Erg. Jahres- abschl. 2019	Erg. Jahres- abschl. 2018	Gesamtaus- zahlungs- b.	davon bisher bereitgestellt
20	+ Einz. aus Investitionszuw. und -zuschüssen sowie aus Investitionsbeiträgen 8208100 Einzahlungen aus Investitionszuweisungen vom Bund							
21	+ Einz. aus Abgängen von Vermögensgegenständen des Sachanlagevermögens und des immateriellen Anlagevermögens							
22	+ Einz. aus Abgängen von Vermögensgegenständen des Finanzanlagevermögens Einzahlungen aus Finanzierungstätigkeit							
31	+ Einz. aus der Aufnahme von Krediten und wirtschaftlich vergleichbaren Vorgängen für Investitionen Summe Auszahlungen aus Investitionstätigkeit							
24 A	- Ausz. aus gewährten Investitionszuweisungen und -zuschüssen							
24	- Ausz. für den Erwerb von Grundstücken und Gebäuden							
25	- Ausz. für Baumaßnahmen							
26	- Ausz. für Investitionen in das sonst. Sachanlagevermögen und immat. Anlagever. 8438310 Ausz. f. Erwerb VG > 410 €	-3.000		-3.000	-1.000	92	-10.000	-7.000
	8438320 Ausz. f. Erwerb VG < 410 €	-3.000		-3.000	-1.000		-10.000	-7.000
27	- Ausz. für Investitionen in das Finanzanlagevermögen Auszahlungen aus Finanzierungstätigkeit							
32	- Auszahlungen für die Tilgung von Krediten und wirtschaftlich vergl. Vorgängen für Investitionen							
	<b>Summe</b>	<b>-3.000</b>		<b>-3.000</b>	<b>-1.000</b>	<b>92</b>	<b>-10.000</b>	<b>-7.000</b>
	<b>Saldo (Einzahlungen ./- Auszahlungen)</b>	<b>-3.000</b>		<b>-3.000</b>	<b>-1.000</b>	<b>92</b>	<b>-10.000</b>	<b>-7.000</b>

## Haushaltsplan Gemeinde Lohfelden

Investitionen Kostenstelle 08230000 Mehrzweckübungshalle								
Gemeinde Lohfelden								
Nr. Bezeichnung	Ansatz 2021	Verpflichtungs- Ermächtigunge n	Ansatz 2020	Jahres- ergebnis 2019	Finanzplan 2022	Finanzplan 2023	Finanzplan 2024	Bish. bereitgest. Ges. Ein- Ausz.
I082300001 Sammelposten GWG Mehrzweckübungshalle	-3.000,00				-1.000,00	-1.000,00	-1.000,00	-3.000,00
26 Ausz.f.Invest.i.d.sonst.Sachanl.vermögen	-3.000,00				-1.000,00	-1.000,00	-1.000,00	-3.000,00
<b>Gesamtsumme Auszahlungen</b>	<b>-3.000,00</b>				<b>-1.000,00</b>	<b>-1.000,00</b>	<b>-1.000,00</b>	<b>-3.000,00</b>
<b>Gesamtsumme Einzahlungen</b>								
<b>Gesamtsumme</b>	<b>-3.000,00</b>				<b>-1.000,00</b>	<b>-1.000,00</b>	<b>-1.000,00</b>	<b>-3.000,00</b>

## Haushaltsplan Gemeinde Lohfelden

**Teilfinanzhaushalt  
Kostenstelle 08240000 Tennisplätze**

Gemeinde Lohfelden

Nr.	Bezeichnung Einzahlungen aus Investitionstätigkeit	HH-Ansatz 2021	Verpflichtungs- ermächtigung	HH-Ansatz 2020	Erg. Jahres- abschl. 2019	Erg. Jahres- abschl. 2018	Gesamtaus- zahlungs- b.	davon bisher bereitgestellt
20	+ Einz. aus Investitionszuw. und -zuschüssen sowie aus Investitionsbeiträgen 8208100 Einzahlungen aus Investitionszuweisungen vom Bund							
21	+ Einz. aus Abgängen von Vermögensgegenständen des Sachanlagevermögens und des immateriellen Anlagevermögens							
22	+ Einz. aus Abgängen von Vermögensgegenständen des Finanzanlagevermögens Einzahlungen aus Finanzierungstätigkeit							
31	+ Einz. aus der Aufnahme von Krediten und wirtschaftlich vergleichbaren Vorgängen für Investitionen Summe Auszahlungen aus Investitionstätigkeit							
24 A	- Ausz. aus gewährten Investitionszuweisungen und -zuschüssen							
24	- Ausz. für den Erwerb von Grundstücken und Gebäuden							
25	- Ausz. für Baumaßnahmen							
26	- Ausz. für Investitionen in das sonst. Sachanlagevermögen und immat. Anlagever.			-100	-100		-200	-200
	8438320 Ausz. f. Erwerb VG < 410 €			-100	-100		-200	-200
27	- Ausz. für Investitionen in das Finanzanlagevermögen Auszahlungen aus Finanzierungstätigkeit							
32	- Auszahlungen für die Tilgung von Krediten und wirtschaftlich vergl. Vorgängen für Investitionen							
	<b>Summe</b>			-100	-100		-200	-200
	<b>Saldo (Einzahlungen ./ . Auszahlungen)</b>			-100	-100		-200	-200

## Haushaltsplan Gemeinde Lohfelden

**Teilfinanzhaushalt**  
**Kostenstelle 08250000 Sportplatzgebäude Erlenstraße**

Gemeinde Lohfelden

Nr.	Bezeichnung Einzahlungen aus Investitionstätigkeit	HH-Ansatz 2021	Verpflichtungs- ermächtigung	HH-Ansatz 2020	Erg. Jahres- abschl. 2019	Erg. Jahres- abschl. 2018	Gesamtaus- zahlungs- b.	davon bisher bereitgestellt
20	+ Einz. aus Investitionszuwels. und -zuschüssen sowie aus Investitionsbeiträgen 8208100 Einzahlungen aus Investitionszuweisungen vom Bund							
21	+ Einz. aus Abgängen von Vermögensgegenständen des Sachanlagevermögens und des immateriellen Anlagevermögens							
22	+ Einz. aus Abgängen von Vermögensgegenständen des Finanzanlagevermögens Einzahlungen aus Finanzierungstätigkeit							
31	+ Einz. aus der Aufnahme von Krediten und wirtschaftlich vergleichbaren Vorgängen für Investitionen Summe Auszahlungen aus Investitionstätigkeit							
24 A	- Ausz. aus gewährten Investitionszuweisungen und -zuschüssen							
24	- Ausz. für den Erwerb von Grundstücken und Gebäuden							
25	- Ausz. für Baumaßnahmen 8428511 Ausz. Baumaßnahmen Allg.Verwaltung						-32.000	
26	- Ausz. für Investitionen in das sonst. Sachanlagevermögen und Immat. Anlagever.	-5.000		-100	-100		-5.950	-5.200
	8438320 Ausz. f. Erwerb VG < 410 €	-5.000		-100	-100		-5.950	-5.200
27	- Ausz. für Investitionen in das Finanzanlagevermögen Auszahlungen aus Finanzierungstätigkeit							
32	- Auszahlungen für die Tilgung von Krediten und wirtschaftlich vergl. Vorgängen für Investitionen							
	<b>Summe</b>	<b>-5.000</b>		<b>-100</b>	<b>-100</b>		<b>-37.950</b>	<b>-5.200</b>
	<b>Saldo (Einzahlungen ./.. Auszahlungen)</b>	<b>-5.000</b>		<b>-100</b>	<b>-100</b>		<b>-37.950</b>	<b>-5.200</b>

## Haushaltsplan Gemeinde Lohfelden

**Investitionen**  
**Kostenstelle 08250000 Sportplatzgebäude Erlenstraße**

Gemeinde Lohfelden

Nr. Bezeichnung	Ansatz 2021	Verpflichtungs- Ermächtigunge n	Ansatz 2020	Jahres- ergebnis 2019	Finanzplan 2022	Finanzplan 2023	Finanzplan 2024	Bish. bereitgest. Ges. Ein- Ausz.
I082500001 Sportplatzgebäude Vollmarshausen - Erneuerung WC, 12 12 Auszahlungen für Sach- und Dienstleistungen 25 Auszahlungen für Baumaßnahmen					-32.000,00			-2.401,56 -2.401,56
I082500002 Sportplatzgebäude Erlenstraße Außenanlagen 24 Ausz.f.d.Erwerb v.Grundstücken u.Gebäuden								-5.456,64 -5.456,64
I082500003 Sammelposten GWG Sportplatzgebäude Erlenstraße 26 Ausz.f.Invest.i.d.sonst.Sachanl.vermögen	-5.000,00 -5.000,00				-250,00 -250,00	-250,00 -250,00	-250,00 -250,00	-5.000,00 -5.000,00
<b>Gesamtsumme Auszahlungen</b>	<b>-5.000,00</b>				<b>-32.250,00</b>	<b>-250,00</b>	<b>-250,00</b>	<b>-5.000,00</b> <b>-7.858,20</b>
<b>Gesamtsumme Einzahlungen</b>								
<b>Gesamtsumme</b>	<b>-5.000,00</b>				<b>-32.250,00</b>	<b>-250,00</b>	<b>-250,00</b>	<b>-5.000,00</b> <b>-7.858,20</b>

## Haushaltsplan Gemeinde Lohfelden

**Teilfinanzhaushalt  
 Kostenstelle 08260000 Sportplatzgebäude Nordhessen-Stadion**

Gemeinde Lohfelden

Nr.	Bezeichnung Einzahlungen aus Investitionstätigkeit	HH-Ansatz 2021	Verpflichtungs- ermächtigung	HH-Ansatz 2020	Erg. Jahres- abschl. 2019	Erg. Jahres- abschl. 2018	Gesamtaus- zahlungs- b.	davon bisher bereitgestellt
20	+ Einz. aus Investitionszuw. und -zuschüssen sowie aus Investitionsbeiträgen 8208100 Einzahlungen aus Investitionszuweisungen vom Bund							
21	+ Einz. aus Abgängen von Vermögensgegenständen des Sachanlagevermögens und des immateriellen Anlagevermögens							
22	+ Einz. aus Abgängen von Vermögensgegenständen des Finanzanlagevermögens Einzahlungen aus Finanzierungstätigkeit							
31	+ Einz. aus der Aufnahme von Krediten und wirtschaftlich vergleichbaren Vorgängen für Investitionen Summe Auszahlungen aus Investitionstätigkeit							
24 A	- Ausz. aus gewährten Investitionszuweisungen und -zuschüssen							
24	- Ausz. für den Erwerb von Grundstücken und Gebäuden							
25	- Ausz. für Baumaßnahmen							
26	- Ausz. für Investitionen in das sonst. Sachanlagevermögen und immat. Anlagever.	-6.500		-500	-500		-9.000	-7.500
	8438310 Ausz. f. Erwerb VG > 410 €	-6.500					-8.000	-6.500
	8438320 Ausz. f. Erwerb VG < 410 €			-500	-500		-1.000	-1.000
27	- Ausz. für Investitionen in das Finanzanlagevermögen Auszahlungen aus Finanzierungstätigkeit							
32	- Auszahlungen für die Tilgung von Krediten und wirtschaftlich vergl. Vorgängen für Investitionen							
	<b>Summe</b>	<b>-6.500</b>		<b>-500</b>	<b>-500</b>		<b>-9.000</b>	<b>-7.500</b>
	<b>Saldo (Einzahlungen ./- Auszahlungen)</b>	<b>-6.500</b>		<b>-500</b>	<b>-500</b>		<b>-9.000</b>	<b>-7.500</b>



## Haushaltsplan Gemeinde Lohfelden

**Investitionen**  
**Kostenstelle 08260000 Sportplatzgebäude Nordhessen-Stadion**

Gemeinde Lohfelden

Nr. Bezeichnung	Ansatz 2021	Verpflichtungs- Ermächtigunge n	Ansatz 2020	Jahres- ergebnis 2019	Finanzplan 2022	Finanzplan 2023	Finanzplan 2024	Bish. bereitgest. Ges. Ein- Ausz.
I082600002 Anschaffungen Sportplatzgebäude Nordhessen- Stadion	-6.500,00				-500,00	-500,00	-500,00	-6.500,00
26 Ausz.f.Invest.i.d.sonst.Sachanl.vermögen	-6.500,00				-500,00	-500,00	-500,00	-6.500,00
<b>Gesamtsumme Auszahlungen</b>	<b>-6.500,00</b>				<b>-500,00</b>	<b>-500,00</b>	<b>-500,00</b>	<b>-6.500,00</b>
<b>Gesamtsumme Einzahlungen</b>								
<b>Gesamtsumme</b>	<b>-6.500,00</b>				<b>-500,00</b>	<b>-500,00</b>	<b>-500,00</b>	<b>-6.500,00</b>

## Haushaltsplan Gemeinde Lohfelden

**Teilfinanzhaushalt  
Kostenstelle 08270000 Minigolfplatz**

Gemeinde Lohfelden

Nr.	Bezeichnung Einzahlungen aus Investitionstätigkeit	HH-Ansatz 2021	Verpflichtungs- ermächtigung	HH-Ansatz 2020	Erg. Jahres- abschl. 2019	Erg. Jahres- abschl. 2018	Gesamtaus- zahlungs- b.	davon bisher bereitgestellt
20	+ Einz. aus Investitionszuw. und -zuschüssen sowie aus Investitionsbeiträgen 8208100 Einzahlungen aus Investitionszuweisungen vom Bund							
21	+ Einz. aus Abgängen von Vermögensgegenständen des Sachanlagevermögens und des immateriellen Anlagevermögens							
22	+ Einz. aus Abgängen von Vermögensgegenständen des Finanzanlagevermögens Einzahlungen aus Finanzierungstätigkeit							
31	+ Einz. aus der Aufnahme von Krediten und wirtschaftlich vergleichbaren Vorgängen für Investitionen Summe Auszahlungen aus Investitionstätigkeit							
24 A	- Ausz. aus gewährten Investitionszuweisungen und -zuschüssen							
24	- Ausz. für den Erwerb von Grundstücken und Gebäuden							
25	- Ausz. für Baumaßnahmen				-10.000		-10.000	-10.000
	8428511 Ausz. Baumaßnahmen Allg.Verwaltung				-10.000		-10.000	-10.000
26	- Ausz. für Investitionen in das sonst. Sachanlagevermögen und Immat. Anlagever.	-500		-500	-500		-3.000	-1.500
	8438320 Ausz. f. Erwerb VG < 410 €	-500		-500	-500		-3.000	-1.500
27	- Ausz. für Investitionen in das Finanzanlagevermögen Auszahlungen aus Finanzierungstätigkeit							
32	- Auszahlungen für die Tilgung von Krediten und wirtschaftlich vergl. Vorgängen für Investitionen							
	<b>Summe</b>	<b>-500</b>		<b>-500</b>	<b>-10.500</b>		<b>-13.000</b>	<b>-11.500</b>
	<b>Saldo (Einzahlungen ./.. Auszahlungen)</b>	<b>-500</b>		<b>-500</b>	<b>-10.500</b>		<b>-13.000</b>	<b>-11.500</b>

## Haushaltsplan Gemeinde Lohfelden

**Investitionen**  
**Kostenstelle 08270000 Minigolfplatz**

Gemeinde Lohfelden

Nr. Bezeichnung	Ansatz 2021	Verpflichtungs- Ermächtigunge n	Ansatz 2020	Jahres- ergebnis 2019	Finanzplan 2022	Finanzplan 2023	Finanzplan 2024	Bish. bereitgest. Ges. Ein- Ausz.
1082700001 Befestigung Zuwegung 25 Auszahlungen für Baumaßnahmen								-10.000,00 -10.000,00
1082700002 Sammelposten GWG Minigolfplatz	-500,00				-500,00	-500,00	-500,00	-500,00
26 Ausz.f.Invest.i.d.sonst.Sachanl.vermögen	-500,00				-500,00	-500,00	-500,00	-500,00
<b>Gesamtsumme Auszahlungen</b>	<b>-500,00</b>				<b>-500,00</b>	<b>-500,00</b>	<b>-500,00</b>	<b>-10.500,00</b>
<b>Gesamtsumme Einzahlungen</b>								
<b>Gesamtsumme</b>	<b>-500,00</b>				<b>-500,00</b>	<b>-500,00</b>	<b>-500,00</b>	<b>-10.500,00</b>

## Haushaltsplan Gemeinde Lohfelden

**Teilfinanzhaushalt  
 Kostenstelle 09100000 Bauverwaltung (Räumliche Planungs- und Entwicklungsmaßnahmen)**

Gemeinde Lohfelden

Nr.	Bezeichnung Einzahlungen aus Investitionstätigkeit	HH-Ansatz 2021	Verpflichtungs- ermächtigung	HH-Ansatz 2020	Erg. Jahres- abschl. 2019	Erg. Jahres- abschl. 2018	Gesamtaus- zahlungs- b.	davon bisher bereitgestellt
20	+ Einz. aus Investitionszuw. und -zuschüssen sowie aus Investitionsbeiträgen 8208100 Einzahlungen aus Investitionszuweisungen vom Bund							
21	+ Einz. aus Abgängen von Vermögensgegenständen des Sachanlagevermögens und des immateriellen Anlagevermögens 8228210 Einz. aus der Veräuß. von Grundstücken & Gebäuden			63.800				
22	+ Einz. aus Abgängen von Vermögensgegenständen des Finanzanlagevermögens 8238680 Einz. Ausleihungen an sonst. inländischen Bereich Einzahlungen aus Finanzierungstätigkeit					10.427		
31	+ Einz. aus der Aufnahme von Krediten und wirtschaftlich vergleichbaren Vorgängen für Investitionen Summe Auszahlungen aus Investitionstätigkeit							
24 A	- Ausz. aus gewährten Investitionszuweisungen und -zuschüssen			-450.000		-11.580	-537.566	-537.566
	8408120 Ausz. akt. Investitionszuweiss. Gemeinden (GV)			-450.000			-450.000	-450.000
	8408180 Ausz. akt. Investitionszuschüsse an übr. Bereiche					-11.580	-87.566	-87.566
24	- Ausz. für den Erwerb von Grundstücken und Gebäuden							
25	- Ausz. für Baumaßnahmen	-3.380.000		-300.000		-24.917	-6.204.917	-3.704.917
	8428511 Ausz. Baumaßnahmen Allg.Verwaltung	-3.350.000		-300.000		-24.917	-6.174.917	-3.674.917
	8428534 Ausz. Baumaßn. für über. Aufgabenbereiche	-30.000					-30.000	-30.000
26	- Ausz. für Investitionen in das sonst. Sachanlagevermögen und immat. Anlagever.	-1.500		-1.000	-1.000	-4.433	-12.433	-7.933
	8438310 Ausz. f. Erwerb VG > 410 €					-4.433	-4.433	-4.433
	8438320 Ausz. f. Erwerb VG < 410 €	-1.500		-1.000	-1.000		-8.000	-3.500
27	- Ausz. für Investitionen in das Finanzanlagevermögen Auszahlungen aus Finanzierungstätigkeit							
32	- Auszahlungen für die Tilgung von Krediten und wirtschaftlich vergl. Vorgängen für Investitionen							
	<b>Summe</b>	<b>-3.381.500</b>		<b>-751.000</b>	<b>-1.000</b>	<b>-40.930</b>	<b>-6.754.916</b>	<b>-4.250.416</b>
	<b>Saldo (Einzahlungen ./- Auszahlungen)</b>	<b>-3.381.500</b>		<b>-687.200</b>	<b>-1.000</b>	<b>-30.503</b>	<b>-6.754.916</b>	<b>-4.250.416</b>

## Haushaltsplan Gemeinde Lohfelden

**Investitionen  
 Kostenstelle 09100000 Bauverwaltung (Räumliche Planungs- und Entwicklungsmaßnahmen)**

Gemeinde Lohfelden

Nr. Bezeichnung	Ansatz 2021	Verpflichtungs- Ermächtigungen	Ansatz 2020	Jahres- ergebnis 2019	Finanzplan 2022	Finanzplan 2023	Finanzplan 2024	Bish. bereitgest. Ges. Ein- Ausz.
I091000001 Anschaffungen Bauamt 26 Ausz.f.Invest.i.d.sonst.Sachanl.vermögen								-4.432,75 -1.299,87 -4.432,75 -1.299,87
I091000002 Entwicklungskonzept Vorsterpark 25 Auszahlungen für Baumaßnahmen	-50.000,00 -50.000,00		-50.000,00 -50.000,00					-124.917,22 -124.917,22
I091000003 Zuschüsse Wohnungsbau 26 Ausz.f.Invest.i.d.sonst.Sachanl.vermögen								-60.000,00 -60.000,00
I091000004 Energiefördermaßnahmen 26 Ausz.f.Invest.i.d.sonst.Sachanl.vermögen								-27.565,77 -27.565,77
I091000005 Nahversorgung Lange Straße - Wegeverlegung in öffe 25 Auszahlungen für Baumaßnahmen								-64.889,03 -64.889,03
I091000006 Städtebauliches Konzept Innenentwicklung (Potenzia 25 Auszahlungen für Baumaßnahmen								-71,40 -71,40
I091000007 Planung sozialer und barrierearmer Wohnraum 25 Auszahlungen für Baumaßnahmen	-500.000,00 -500.000,00		-150.000,00 -150.000,00		-2.500.000,00 -2.500.000,00			-650.000,00 -650.000,00
I091000008 Neubau Kindertagesstätte 25 Auszahlungen für Baumaßnahmen	-2.500.000,00 -2.500.000,00		-100.000,00 -100.000,00					-2.600.000,00 -3.641,24 -2.600.000,00 -3.641,24
I091000009 Zuschuss Sanierung Sporthalle Söhreschule 26 Ausz.f.Invest.i.d.sonst.Sachanl.vermögen								-300.000,00 -300.000,00
I091000010 Sammelposten GWG Bauverwaltung (Rä. Plan. & Entw.) 26 Ausz.f.Invest.i.d.sonst.Sachanl.vermögen	-1.500,00 -1.500,00				-1.500,00 -1.500,00	-1.500,00 -1.500,00	-1.500,00 -1.500,00	-1.500,00 -1.500,00
I091000011 Kauf und Aufst. Container Kita Quellenweg II 25 Auszahlungen für Baumaßnahmen	-300.000,00 -300.000,00							-300.000,00 -137.787,04 -300.000,00 -137.787,04
I091000012 2. Änderung B-Plan Nr. 38 "Rosenstraße" 25 Auszahlungen für Baumaßnahmen	-30.000,00 -30.000,00							-30.000,00 -30.000,00
<b>Gesamtsumme Auszahlungen</b>	<b>-3.381.500,00</b>		<b>-300.000,00</b>		<b>-2.501.500,00</b>	<b>-1.500,00</b>	<b>-1.500,00</b>	<b>-3.798.415,74</b> <b>-507.688,58</b>
<b>Gesamtsumme Einzahlungen</b>								
<b>Gesamtsumme</b>	<b>-3.381.500,00</b>		<b>-300.000,00</b>		<b>-2.501.500,00</b>	<b>-1.500,00</b>	<b>-1.500,00</b>	<b>-3.798.415,74</b> <b>-507.688,58</b>

## Haushaltsplan Gemeinde Lohfelden

**Teilfinanzhaushalt  
Kostenstelle 10100000 Bau- und Grundstücksordnung**

Gemeinde Lohfelden

Nr.	Bezeichnung Einzahlungen aus Investitionstätigkeit	HH-Ansatz 2021	Verpflichtungs- ermächtigung	HH-Ansatz 2020	Erg. Jahres- abschl. 2019	Erg. Jahres- abschl. 2018	Gesamtaus- zahlungs- b.	davon bisher bereitgestellt
20	+ Einz. aus Investitionszuw. und -zuschüssen sowie aus Investitionsbeiträgen 8208100 Einzahlungen aus Investitionszuweisungen vom Bund 8208110 Einzahlungen aus Investitionszuweisungen vom Land					1.278		
21	+ Einz. aus Abgängen von Vermögensgegenständen des Sachanlagevermögens und des Immateriellen Anlagevermögens 8228210 Einz. aus der Veräuß. von Grundstücken & Gebäuden					432.322		
22	+ Einz. aus Abgängen von Vermögensgegenständen des Finanzanlagevermögens Einzahlungen aus Finanzierungstätigkeit							
31	+ Einz. aus der Aufnahme von Krediten und wirtschaftlich vergleichbaren Vorgängen für Investitionen Summe Auszahlungen aus Investitionstätigkeit							
24 A	- Ausz. aus gewährten Investitionszuweisungen und -zuschüssen							
24	- Ausz. für den Erwerb von Grundstücken und Gebäuden	-100.000		-200.000	-200.000	-75.542	-938.132	-638.132
	8418210 Ausz. Grundstücke und Bauten	-100.000		-200.000	-200.000	-75.542	-938.132	-638.132
25	- Ausz. für Baumaßnahmen	-425.000		-125.000	-650.000	-495.596	-4.827.285	-2.177.285
	8428511 Ausz. Baumaßnahmen Allg.Verwaltung	-425.000		-125.000	-650.000	-495.596	-4.827.285	-2.177.285
26	- Ausz. für Investitionen in das sonst. Sachanlagevermögen und immat. Anlagever.							
27	- Ausz. für Investitionen in das Finanzanlagevermögen Auszahlungen aus Finanzierungstätigkeit							
32	- Auszahlungen für die Tilgung von Krediten und wirtschaftlich vergl. Vorgängen für Investitionen							
	Summe	-525.000		-325.000	-850.000	-571.138	-5.765.417	-2.815.417
	Saldo (Einzahlungen ./ Auszahlungen)	-525.000		-325.000	-850.000	-137.538	-5.765.417	-2.815.417

## Haushaltsplan Gemeinde Lohfelden

**Investitionen**  
**Kostenstelle 10100000 Bau- und Grundstücksordnung**

Gemeinde Lohfelden

Nr. Bezeichnung	Ansatz 2021	Verpflichtungs-Ermächtigungen	Ansatz 2020	Jahres-ergebnis 2019	Finanzplan 2022	Finanzplan 2023	Finanzplan 2024	Bish. bereitgest. Ges. Ein- Ausz.
I101000001 Grunderwerb	-100.000,00		-200.000,00		-100.000,00	-100.000,00	-100.000,00	559.958,16 -61.663,63 1.198.089,66
21 Einz.a.Abg.v.Gegenst.d.Sachanlagevermögens und								
24 Ausz.f.d.Erwerb v.Grundstücken u.Gebäuden	-100.000,00		-200.000,00		-100.000,00	-100.000,00	-100.000,00	-638.131,50 -61.663,63
I101000002 Siedlungsschwerpunkt Lindenberg	-400.000,00							-1.847.188,04 -164.047,08 162,81
21 Einz.a.Abg.v.Gegenst.d.Sachanlagevermögens und								
25 Auszahlungen für Baumaßnahmen	-400.000,00							-1.847.350,85 -164.047,08
I101000003 Ausgleich Obstwiese Unterster Weg								-79,75 -79,75
25 Auszahlungen für Baumaßnahmen								
I101000004 Kreditaufnahme Landesprogramm								2.556,52 2.556,52
20 Einz.a.Inv.zuw.u.-zusch.s.a.Inv.beitr.								
I101000005 Voll-Erschließung und Endausbau gem. B-Plan Nr. 41			-100.000,00		-2.400.000,00			-229.854,22 -229.854,22
25 Auszahlungen für Baumaßnahmen			-100.000,00		-2.400.000,00			
I101000007 Planung Interkommunales Gewerbegebiet Lohfelden/Ka			-25.000,00					-75.000,00 -75.000,00
25 Auszahlungen für Baumaßnahmen			-25.000,00					
I101000008 Erschließung Mühlenhöfe	-25.000,00				-250.000,00			-25.000,00 -25.000,00
25 Auszahlungen für Baumaßnahmen	-25.000,00				-250.000,00			
<b>Gesamtsumme Auszahlungen</b>	<b>-525.000,00</b>		<b>-325.000,00</b>		<b>-2.750.000,00</b>	<b>-100.000,00</b>	<b>-100.000,00</b>	<b>-2.815.416,32</b> <b>-225.710,71</b>
<b>Gesamtsumme Einzahlungen</b>								<b>1.200.808,99</b>
<b>Gesamtsumme</b>	<b>-525.000,00</b>		<b>-325.000,00</b>		<b>-2.750.000,00</b>	<b>-100.000,00</b>	<b>-100.000,00</b>	<b>-1.614.607,33</b> <b>-225.710,71</b>

## Haushaltsplan Gemeinde Lohfelden

Teilfinanzhaushalt  
Kostenstelle 10200000 Gemeindehäuser

Gemeinde Lohfelden

Nr.	Bezeichnung Einzahlungen aus Investitionstätigkeit	HH-Ansatz 2021	Verpflichtungs- ermächtigung	HH-Ansatz 2020	Erg. Jahres- abschl. 2019	Erg. Jahres- abschl. 2018	Gesamtaus- zahlungs- b.	davon bisher bereitgestellt
20	+ Einz. aus Investitionszuw. und -zuschüssen sowie aus Investitionsbeiträgen 8208100 Einzahlungen aus Investitionszuweisungen vom Bund 8208110 Einzahlungen aus Investitionszuweisungen vom Land	720.970						
21	+ Einz. aus Abgängen von Vermögensgegenständen des Sachanlagevermögens und des Immateriellen Anlagevermögens							
22	+ Einz. aus Abgängen von Vermögensgegenständen des Finanzanlagevermögens Einzahlungen aus Finanzierungstätigkeit							
31	+ Einz. aus der Aufnahme von Krediten und wirtschaftlich vergleichbaren Vorgängen für Investitionen Summe Auszahlungen aus Investitionstätigkeit							
24 A	- Ausz. aus gewährten Investitionszuweisungen und -zuschüssen							
24	- Ausz. für den Erwerb von Grundstücken und Gebäuden							
25	- Ausz. für Baumaßnahmen	-367.000		-410.000	-320.000	-192.847	-5.200.005	-1.291.005
	8428511 Ausz. Baumaßnahmen Allg.Verwaltung	-367.000		-410.000	-320.000	-192.847	-5.200.005	-1.291.005
26	- Ausz. für Investitionen in das sonst. Sachanlagevermögen und Immat. Anlagever.	-500		-500	-500		-3.000	-1.500
	8438320 Ausz. f. Erwerb VG < 410 €	-500		-500	-500		-3.000	-1.500
27	- Ausz. für Investitionen in das Finanzanlagevermögen Auszahlungen aus Finanzierungstätigkeit							
32	- Auszahlungen für die Tilgung von Krediten und wirtschaftlich vergl. Vorgängen für Investitionen							
	<b>Summe</b>	<b>-367.500</b>		<b>-410.500</b>	<b>-320.500</b>	<b>-192.847</b>	<b>-5.203.005</b>	<b>-1.292.505</b>
	<b>Saldo (Einzahlungen ./ Auszahlungen)</b>	<b>353.470</b>		<b>-410.500</b>	<b>-320.500</b>	<b>-192.847</b>	<b>-5.203.005</b>	<b>-1.292.505</b>



## Haushaltsplan Gemeinde Lohfelden

Investitionen Kostenstelle 10200000 Gemeindehäuser								
Gemeinde Lohfelden								
Nr. Bezeichnung	Ansatz 2021	Verpflichtungs- Ermächtigungen	Ansatz 2020	Jahres- ergebnis 2019	Finanzplan 2022	Finanzplan 2023	Finanzplan 2024	Bish. bereitgest. Ges. Ein- Ausz.
I102000001 Sanierung Berliner Straße 33/35 25 Auszahlungen für Baumaßnahmen								-2.719,34 -2.719,34
I102000002 Spandauer Weg 1+3+5, Wohnungseingangstüren 25 Auszahlungen für Baumaßnahmen								-50.000,00 -10.657,53 -50.000,00 -10.657,53
I102000003 Spandauer Weg 2+4, Wohnungseingangstüren 25 Auszahlungen für Baumaßnahmen	-42.000,00 -42.000,00							-42.000,00 -42.000,00
I102000004 Berliner Straße 3+5, Wohnungseingangstüren 25 Auszahlungen für Baumaßnahmen					-34.000,00 -34.000,00			
I102000005 Berliner Straße 28, Eingang Müll 25 Auszahlungen für Baumaßnahmen	-25.000,00 -25.000,00							-50.000,00 -50.000,00
I102000006 Vorster Straße 2, Grundsanierung 25 Auszahlungen für Baumaßnahmen	-300.000,00 -300.000,00		-410.000,00 -410.000,00		-3.740.000,00 -3.740.000,00			-760.000,00 -3.202,61 -760.000,00 -3.202,61
I102000007 Berliner Straße 3+5 - Instandsetzung Balkone, Abdi 25 Auszahlungen für Baumaßnahmen								-191.285,38 -191.285,38
I102000008 Berliner Straße 3+5 Isolierung+Abdichtung Giebel+E 25 Auszahlungen für Baumaßnahmen								-195.000,00 -195.000,00
I102000009 Alte Schule Crumbach, Dachdeckerarb, Dämmung 25 Auszahlungen für Baumaßnahmen						-100.000,00 -100.000,00		
I102000010 Sammelposten GWG Gemeindehäuser 26 Ausz.f.Invest.i.d.sonst.Sachanl.vermögen	-500,00 -500,00				-500,00 -500,00	-500,00 -500,00	-500,00 -500,00	-500,00 -500,00
I102000011 Berliner Straße 28, Wohnungseingangstüren 25 Auszahlungen für Baumaßnahmen					-35.000,00 -35.000,00			
Z102000006 Investitionsprogramm Hessenkasse Vorster Str. 2 20 Einz.a.Inv.zuw.u.-zusch.s.a.Inv.beitr.	720.970,00 720.970,00				720.970,00 720.970,00	1.380.970,00 1.380.970,00	720.970,00 720.970,00	720.970,00 720.970,00
<b>Gesamtsumme Auszahlungen</b>	<b>-367.500,00</b>		<b>-410.000,00</b>		<b>-3.809.500,00</b>	<b>-100.500,00</b>	<b>-500,00</b>	<b>-1.291.504,72</b> <b>-13.860,14</b>
<b>Gesamtsumme Einzahlungen</b>	<b>720.970,00</b>				<b>720.970,00</b>	<b>1.380.970,00</b>	<b>720.970,00</b>	<b>720.970,00</b>
<b>Gesamtsumme</b>	<b>353.470,00</b>		<b>-410.000,00</b>		<b>-3.088.530,00</b>	<b>1.280.470,00</b>	<b>720.470,00</b>	<b>-570.534,72</b> <b>-13.860,14</b>

## Haushaltsplan Gemeinde Lohfelden

**Teilfinanzhaushalt  
Kostenstelle 10200001 Berliner Straße 3+5**

Gemeinde Lohfelden

Nr.	Bezeichnung Einzahlungen aus Investitionstätigkeit	HH-Ansatz 2021	Verpflichtungs- ermächtigung	HH-Ansatz 2020	Erg. Jahres- abschl. 2019	Erg. Jahres- abschl. 2018	Gesamtaus- zahlungs- b.	davon bisher bereitgestellt
20	+ Einz. aus Investitionszuwels. und -zuschüssen sowie aus Investitionsbeiträgen 8208100 Einzahlungen aus Investitionszuweisungen vom Bund							
21	+ Einz. aus Abgängen von Vermögensgegenständen des Sachanlagevermögens und des immateriellen Anlagevermögens							
22	+ Einz. aus Abgängen von Vermögensgegenständen des Finanzanlagevermögens Einzahlungen aus Finanzierungstätigkeit							
31	+ Einz. aus der Aufnahme von Krediten und wirtschaftlich vergleichbaren Vorgängen für Investitionen Summe Auszahlungen aus Investitionstätigkeit							
24 A	- Ausz. aus gewährten Investitionszuweisungen und -zuschüssen							
24	- Ausz. für den Erwerb von Grundstücken und Gebäuden							
25	- Ausz. für Baumaßnahmen							
26	- Ausz. für Investitionen in das sonst. Sachanlagevermögen und immat. Anlagever.							
27	- Ausz. für Investitionen in das Finanzanlagevermögen Auszahlungen aus Finanzierungstätigkeit							
32	- Auszahlungen für die Tilgung von Krediten und wirtschaftlich vergl. Vorgängen für Investitionen Summe Saldo (Einzahlungen ./ Auszahlungen)							

## Haushaltsplan Gemeinde Lohfelden

**Teilfinanzhaushalt**  
**Kostenstelle 10200002 Berliner Straße 28**

Gemeinde Lohfelden

Nr.	Bezeichnung Einzahlungen aus Investitionstätigkeit	HH-Ansatz 2021	Verpflichtungs- ermächtigung	HH-Ansatz 2020	Erg. Jahres- abschl. 2019	Erg. Jahres- abschl. 2018	Gesamtaus- zahlungs- b.	davon bisher bereitgestellt
20	+ Einz. aus Investitionszuw. und -zuschüssen sowie aus Investitionsbeiträgen 8208100 Einzahlungen aus Investitionszuweisungen vom Bund							
21	+ Einz. aus Abgängen von Vermögensgegenständen des Sachanlagevermögens und des immateriellen Anlagevermögens							
22	+ Einz. aus Abgängen von Vermögensgegenständen des Finanzanlagevermögens Einzahlungen aus Finanzierungstätigkeit							
31	+ Einz. aus der Aufnahme von Krediten und wirtschaftlich vergleichbaren Vorgängen für Investitionen Summe Auszahlungen aus Investitionstätigkeit							
24 A	- Ausz. aus gewährten Investitionszuweisungen und -zuschüssen							
24	- Ausz. für den Erwerb von Grundstücken und Gebäuden							
25	- Ausz. für Baumaßnahmen							
26	- Ausz. für Investitionen in das sonst. Sachanlagevermögen und immat. Anlagever.							
27	- Ausz. für Investitionen in das Finanzanlagevermögen Auszahlungen aus Finanzierungstätigkeit							
32	- Auszahlungen für die Tilgung von Krediten und wirtschaftlich vergl. Vorgängen für Investitionen Summe Saldo (Einzahlungen ./ Auszahlungen)							

## Haushaltsplan Gemeinde Lohfelden

**Teilfinanzhaushalt**  
**Kostenstelle 10200003 Berliner Straße 33 + 35**

Gemeinde Lohfelden

Nr.	Bezeichnung Einzahlungen aus Investitionstätigkeit	HH-Ansatz 2021	Verpflichtungs- ermächtigung	HH-Ansatz 2020	Erg. Jahres- abschl. 2019	Erg. Jahres- abschl. 2018	Gesamtaus- zahlungs- b.	davon bisher bereitgestellt
20	+ Einz. aus Investitionszuw. und -zuschüssen sowie aus Investitionsbeiträgen 8208100 Einzahlungen aus Investitionszuweisungen vom Bund							
21	+ Einz. aus Abgängen von Vermögensgegenständen des Sachanlagevermögens und des immateriellen Anlagevermögens							
22	+ Einz. aus Abgängen von Vermögensgegenständen des Finanzanlagevermögens Einzahlungen aus Finanzierungstätigkeit							
31	+ Einz. aus der Aufnahme von Krediten und wirtschaftlich vergleichbaren Vorgängen für Investitionen Summe Auszahlungen aus Investitionstätigkeit							
24 A	- Ausz. aus gewährten Investitionszuweisungen und -zuschüssen							
24	- Ausz. für den Erwerb von Grundstücken und Gebäuden							
25	- Ausz. für Baumaßnahmen							
26	- Ausz. für Investitionen in das sonst. Sachanlagevermögen und immat. Anlagever.							
27	- Ausz. für Investitionen in das Finanzanlagevermögen Auszahlungen aus Finanzierungstätigkeit							
32	- Auszahlungen für die Tilgung von Krediten und wirtschaftlich vergl. Vorgängen für Investitionen Summe Saldo (Einzahlungen ./ Auszahlungen)							

## Haushaltsplan Gemeinde Lohfelden

**Teilfinanzhaushalt**  
**Kostenstelle 10200004 Brunnenstraße 13 + 13a**

Gemeinde Lohfelden

Nr.	Bezeichnung Einzahlungen aus Investitionstätigkeit	HH-Ansatz 2021	Verpflichtungs- ermächtigung	HH-Ansatz 2020	Erg. Jahres- abschl. 2019	Erg. Jahres- abschl. 2018	Gesamtaus- zahlungs- b.	davon bisher bereitgestellt
20	+ Einz. aus Investitionszuwels. und -zuschüssen sowie aus Investitionsbeiträgen 8208100 Einzahlungen aus Investitionszuweisungen vom Bund							
21	+ Einz. aus Abgängen von Vermögensgegenständen des Sachanlagevermögens und des immateriellen Anlagevermögens							
22	+ Einz. aus Abgängen von Vermögensgegenständen des Finanzanlagevermögens Einzahlungen aus Finanzierungstätigkeit							
31	+ Einz. aus der Aufnahme von Krediten und wirtschaftlich vergleichbaren Vorgängen für Investitionen Summe Auszahlungen aus Investitionstätigkeit							
24 A	- Ausz. aus gewährten Investitionszuweisungen und -zuschüssen							
24	- Ausz. für den Erwerb von Grundstücken und Gebäuden							
25	- Ausz. für Baumaßnahmen							
26	- Ausz. für Investitionen in das sonst. Sachanlagevermögen und immat. Anlagever.							
27	- Ausz. für Investitionen in das Finanzanlagevermögen Auszahlungen aus Finanzierungstätigkeit							
32	- Auszahlungen für die Tilgung von Krediten und wirtschaftlich vergl. Vorgängen für Investitionen Summe Saldo (Einzahlungen ./ Auszahlungen)							

## Haushaltsplan Gemeinde Lohfelden

**Teilfinanzhaushalt**  
**Kostenstelle 10200005 Crumbacher Straße 18**

Gemeinde Lohfelden

Nr.	Bezeichnung Einzahlungen aus Investitionstätigkeit	HH-Ansatz 2021	Verpflichtungs- ermächtigung	HH-Ansatz 2020	Erg. Jahres- abschl. 2019	Erg. Jahres- abschl. 2018	Gesamtaus- zahlungs- b.	davon bisher bereitgestellt
20	+ Einz. aus Investitionszuw. und -zuschüssen sowie aus Investitionsbeiträgen 8208100 Einzahlungen aus Investitionszuweisungen vom Bund							
21	+ Einz. aus Abgängen von Vermögensgegenständen des Sachanlagevermögens und des immateriellen Anlagevermögens							
22	+ Einz. aus Abgängen von Vermögensgegenständen des Finanzanlagevermögens Einzahlungen aus Finanzierungstätigkeit							
31	+ Einz. aus der Aufnahme von Krediten und wirtschaftlich vergleichbaren Vorgängen für Investitionen Summe Auszahlungen aus Investitionstätigkeit							
24 A	- Ausz. aus gewährten Investitionszuweisungen und -zuschüssen							
24	- Ausz. für den Erwerb von Grundstücken und Gebäuden							
25	- Ausz. für Baumaßnahmen							
26	- Ausz. für Investitionen in das sonst. Sachanlagevermögen und immat. Anlagever.							
27	- Ausz. für Investitionen in das Finanzanlagevermögen Auszahlungen aus Finanzierungstätigkeit							
32	- Auszahlungen für die Tilgung von Krediten und wirtschaftlich vergl. Vorgängen für Investitionen Summe Saldo (Einzahlungen ./ Auszahlungen)							

## Haushaltsplan Gemeinde Lohfelden

**Teilfinanzhaushalt**  
**Kostenstelle 10200006 Ochshäuser Dorfstraße 20**

Gemeinde Lohfelden

Nr.	Bezeichnung Einzahlungen aus Investitionstätigkeit	HH-Ansatz 2021	Verpflichtungs- ermächtigung	HH-Ansatz 2020	Erg. Jahres- abschl. 2019	Erg. Jahres- abschl. 2018	Gesamtaus- zahlungs- b.	davon bisher bereitgestellt
20	+ Einz. aus Investitionszuw. und -zuschüssen sowie aus Investitionsbeiträgen 8208100 Einzahlungen aus Investitionszuweisungen vom Bund							
21	+ Einz. aus Abgängen von Vermögensgegenständen des Sachanlagevermögens und des immateriellen Anlagevermögens							
22	+ Einz. aus Abgängen von Vermögensgegenständen des Finanzanlagevermögens Einzahlungen aus Finanzierungstätigkeit							
31	+ Einz. aus der Aufnahme von Krediten und wirtschaftlich vergleichbaren Vorgängen für Investitionen Summe Auszahlungen aus Investitionstätigkeit							
24 A	- Ausz. aus gewährten Investitionszuweisungen und -zuschüssen							
24	- Ausz. für den Erwerb von Grundstücken und Gebäuden							
25	- Ausz. für Baumaßnahmen							
26	- Ausz. für Investitionen in das sonst. Sachanlagevermögen und immat. Anlagever.							
27	- Ausz. für Investitionen in das Finanzanlagevermögen Auszahlungen aus Finanzierungstätigkeit							
32	- Auszahlungen für die Tilgung von Krediten und wirtschaftlich vergl. Vorgängen für Investitionen Summe Saldo (Einzahlungen ./ Auszahlungen)							

## Haushaltsplan Gemeinde Lohfelden

**Teilfinanzhaushalt  
Kostenstelle 10200007 Spandauer Weg 1+3+5**

Gemeinde Lohfelden

Nr.	Bezeichnung Einzahlungen aus Investitionstätigkeit	HH-Ansatz 2021	Verpflichtungs- ermächtigung	HH-Ansatz 2020	Erg. Jahres- abschl. 2019	Erg. Jahres- abschl. 2018	Gesamtaus- zahlungs- b.	davon bisher bereitgestellt
20	+ Einz. aus Investitionszuwels. und -zuschüssen sowie aus Investitionsbeiträgen 8208100 Einzahlungen aus Investitionszuweisungen vom Bund							
21	+ Einz. aus Abgängen von Vermögensgegenständen des Sachanlagevermögens und des immateriellen Anlagevermögens							
22	+ Einz. aus Abgängen von Vermögensgegenständen des Finanzanlagevermögens Einzahlungen aus Finanzierungstätigkeit							
31	+ Einz. aus der Aufnahme von Krediten und wirtschaftlich vergleichbaren Vorgängen für Investitionen Summe Auszahlungen aus Investitionstätigkeit							
24 A	- Ausz. aus gewährten Investitionszuweisungen und -zuschüssen							
24	- Ausz. für den Erwerb von Grundstücken und Gebäuden							
25	- Ausz. für Baumaßnahmen							
26	- Ausz. für Investitionen in das sonst. Sachanlagevermögen und immat. Anlagever.							
27	- Ausz. für Investitionen in das Finanzanlagevermögen Auszahlungen aus Finanzierungstätigkeit							
32	- Auszahlungen für die Tilgung von Krediten und wirtschaftlich vergl. Vorgängen für Investitionen Summe Saldo (Einzahlungen ./ Auszahlungen)							



## Haushaltsplan Gemeinde Lohfelden

**Teilfinanzhaushalt  
Kostenstelle 10200008 Spandauer Weg 2+4**

Gemeinde Lohfelden

Nr.	Bezeichnung Einzahlungen aus Investitionstätigkeit	HH-Ansatz 2021	Verpflichtungs- ermächtigung	HH-Ansatz 2020	Erg. Jahres- abschl. 2019	Erg. Jahres- abschl. 2018	Gesamtaus- zahlungs- b.	davon bisher bereitgestellt
20	+ Einz. aus Investitionszuwels. und -zuschüssen sowie aus Investitionsbeiträgen 8208100 Einzahlungen aus Investitionszuweisungen vom Bund							
21	+ Einz. aus Abgängen von Vermögensgegenständen des Sachanlagevermögens und des immateriellen Anlagevermögens							
22	+ Einz. aus Abgängen von Vermögensgegenständen des Finanzanlagevermögens Einzahlungen aus Finanzierungstätigkeit							
31	+ Einz. aus der Aufnahme von Krediten und wirtschaftlich vergleichbaren Vorgängen für Investitionen Summe Auszahlungen aus Investitionstätigkeit							
24 A	- Ausz. aus gewährten Investitionszuweisungen und -zuschüssen							
24	- Ausz. für den Erwerb von Grundstücken und Gebäuden							
25	- Ausz. für Baumaßnahmen							
26	- Ausz. für Investitionen in das sonst. Sachanlagevermögen und immat. Anlagever.							
27	- Ausz. für Investitionen in das Finanzanlagevermögen Auszahlungen aus Finanzierungstätigkeit							
32	- Auszahlungen für die Tilgung von Krediten und wirtschaftlich vergl. Vorgängen für Investitionen Summe Saldo (Einzahlungen ./ Auszahlungen)							

## Haushaltsplan Gemeinde Lohfelden

**Teilfinanzhaushalt  
Kostenstelle 10200009 Vorsterstraße 2**

Gemeinde Lohfelden

Nr.	Bezeichnung Einzahlungen aus Investitionstätigkeit	HH-Ansatz 2021	Verpflichtungs- ermächtigung	HH-Ansatz 2020	Erg. Jahres- abschl. 2019	Erg. Jahres- abschl. 2018	Gesamtaus- zahlungs- b.	davon bisher bereitgestellt
20	+ Einz. aus Investitionszuw. und -zuschüssen sowie aus Investitionsbeiträgen 8208100 Einzahlungen aus Investitionszuweisungen vom Bund							
21	+ Einz. aus Abgängen von Vermögensgegenständen des Sachanlagevermögens und des immateriellen Anlagevermögens							
22	+ Einz. aus Abgängen von Vermögensgegenständen des Finanzanlagevermögens Einzahlungen aus Finanzierungstätigkeit							
31	+ Einz. aus der Aufnahme von Krediten und wirtschaftlich vergleichbaren Vorgängen für Investitionen Summe Auszahlungen aus Investitionstätigkeit							
24 A	- Ausz. aus gewährten Investitionszuweisungen und -zuschüssen							
24	- Ausz. für den Erwerb von Grundstücken und Gebäuden							
25	- Ausz. für Baumaßnahmen							
26	- Ausz. für Investitionen in das sonst. Sachanlagevermögen und immat. Anlagever.							
27	- Ausz. für Investitionen in das Finanzanlagevermögen Auszahlungen aus Finanzierungstätigkeit							
32	- Auszahlungen für die Tilgung von Krediten und wirtschaftlich vergl. Vorgängen für Investitionen Summe Saldo (Einzahlungen ./ Auszahlungen)							

## Haushaltsplan Gemeinde Lohfelden

**Investitionen**  
**Kostenstelle 10200009 Vorsterstraße 2**

Gemeinde Lohfelden

Nr. Bezeichnung	Ansatz 2021	Verpflichtungs- Ermächtigunge n	Ansatz 2020	Jahres- ergebnis 2019	Finanzplan 2022	Finanzplan 2023	Finanzplan 2024	Bish. bereitgest. Ges. Ein- Ausz.
I102000006 Vorster Straße 2, Grundsanie rung 25 Auszahlungen für Baumaßnahmen								-68.231,53 -68.231,53
<b>Gesamtsumme Auszahlungen</b>								<b>-68.231,53</b>
<b>Gesamtsumme Einzahlungen</b>								
<b>Gesamtsumme</b>								<b>-68.231,53</b>

## Haushaltsplan Gemeinde Lohfelden

**Teilfinanzhaushalt  
Kostenstelle 10200010 Gefrierhaus**

Gemeinde Lohfelden

Nr.	Bezeichnung Einzahlungen aus Investitionstätigkeit	HH-Ansatz 2021	Verpflichtungs- ermächtigung	HH-Ansatz 2020	Erg. Jahres- abschl. 2019	Erg. Jahres- abschl. 2018	Gesamtaus- zahlungs- b.	davon bisher bereitgestellt
20	+ Einz. aus Investitionszuw. und -zuschüssen sowie aus Investitionsbeiträgen 8208100 Einzahlungen aus Investitionszuweisungen vom Bund							
21	+ Einz. aus Abgängen von Vermögensgegenständen des Sachanlagevermögens und des immateriellen Anlagevermögens							
22	+ Einz. aus Abgängen von Vermögensgegenständen des Finanzanlagevermögens Einzahlungen aus Finanzierungstätigkeit							
31	+ Einz. aus der Aufnahme von Krediten und wirtschaftlich vergleichbaren Vorgängen für Investitionen Summe Auszahlungen aus Investitionstätigkeit							
24 A	- Ausz. aus gewährten Investitionszuweisungen und -zuschüssen							
24	- Ausz. für den Erwerb von Grundstücken und Gebäuden							
25	- Ausz. für Baumaßnahmen							
26	- Ausz. für Investitionen in das sonst. Sachanlagevermögen und immat. Anlagever.							
27	- Ausz. für Investitionen in das Finanzanlagevermögen Auszahlungen aus Finanzierungstätigkeit							
32	- Auszahlungen für die Tilgung von Krediten und wirtschaftlich vergl. Vorgängen für Investitionen Summe Saldo (Einzahlungen ./ Auszahlungen)							

## Haushaltsplan Gemeinde Lohfelden

**Teilfinanzhaushalt  
Kostenstelle 10201000 Rathaus - Vorkostenstelle -**

Gemeinde Lohfelden

Nr.	Bezeichnung Einzahlungen aus Investitionstätigkeit	HH-Ansatz 2021	Verpflichtungs- ermächtigung	HH-Ansatz 2020	Erg. Jahres- abschl. 2019	Erg. Jahres- abschl. 2018	Gesamtaus- zahlungs- sb.	davon bisher bereitgestellt
20	+ Einz. aus Investitionszuw. und -zuschüssen sowie aus Investitionsbeiträgen 8208100 Einzahlungen aus Investitionszuweisungen vom Bund							
21	+ Einz. aus Abgängen von Vermögensgegenständen des Sachanlagevermögens und des immateriellen Anlagevermögens							
22	+ Einz. aus Abgängen von Vermögensgegenständen des Finanzanlagevermögens Einzahlungen aus Finanzierungstätigkeit							
31	+ Einz. aus der Aufnahme von Krediten und wirtschaftlich vergleichbaren Vorgängen für Investitionen Summe Auszahlungen aus Investitionstätigkeit							
24 A	- Ausz. aus gewährten Investitionszuweisungen und -zuschüssen							
24	- Ausz. für den Erwerb von Grundstücken und Gebäuden	-15.000					-15.000	-15.000
	8418216 Ausz. für übr. Aufgabenbereiche	-15.000					-15.000	-15.000
25	- Ausz. für Baumaßnahmen	-20.000			-20.000		-240.000	-40.000
	8428511 Ausz. Baumaßnahmen Allg. Verwaltung	-20.000			-20.000		-240.000	-40.000
26	- Ausz. für Investitionen in das sonst. Sachanlagevermögen und Immat. Anlagever.	-21.500		-25.500	-20.000	-48.779	-179.884	-139.384
	8438310 Ausz. f. Erwerb VG > 410 €	-19.000		-23.500	-18.000	-40.613	-155.370	-122.370
	8438320 Ausz. f. Erwerb VG < 410 €	-2.500		-2.000	-2.000	-8.167	-24.514	-17.014
27	- Ausz. für Investitionen in das Finanzanlagevermögen Auszahlungen aus Finanzierungstätigkeit							
32	- Auszahlungen für die Tilgung von Krediten und wirtschaftlich vergl. Vorgängen für Investitionen							
	<b>Summe</b>	<b>-56.500</b>		<b>-25.500</b>	<b>-40.000</b>	<b>-48.779</b>	<b>-434.884</b>	<b>-194.384</b>
	<b>Saldo (Einzahlungen ./ Auszahlungen)</b>	<b>-56.500</b>		<b>-25.500</b>	<b>-40.000</b>	<b>-48.779</b>	<b>-434.884</b>	<b>-194.384</b>

## Haushaltsplan Gemeinde Lohfelden

**Investitionen**  
**Kostenstelle 10201000 Rathaus - Vorkostenstelle -**

Gemeinde Lohfelden

Nr. Bezeichnung	Ansatz 2021	Verpflichtungs- Ermächtigungen	Ansatz 2020	Jahres- ergebnis 2019	Finanzplan 2022	Finanzplan 2023	Finanzplan 2024	Bish. bereitgest. Ges. Ein- Ausz.
I011000001 Fahrradförderung								-595,18
26 Ausz.f.Invest.i.d.sonst.Sachanl.vermögen								-595,18
I102010001 Anschaffungen Rathaus	-14.000,00		-5.000,00		-11.000,00	-11.000,00	-11.000,00	-25.963,50 -23.537,13
26 Ausz.f.Invest.i.d.sonst.Sachanl.vermögen	-14.000,00		-5.000,00		-11.000,00	-11.000,00	-11.000,00	-25.963,50 -23.537,13
I102010002 Schließsystem Rathaus	-20.000,00							-40.000,00
25 Auszahlungen für Baumaßnahmen	-20.000,00							-40.000,00
I102010003 Rathaus, Austausch Fenster und Sonnenschutz						-200.000,00		
25 Auszahlungen für Baumaßnahmen						-200.000,00		
I102010004 Sammelposten GWG Rathaus	-2.500,00				-2.500,00	-2.500,00	-2.500,00	-2.500,00 -1.174,23
26 Ausz.f.Invest.i.d.sonst.Sachanl.vermögen	-2.500,00				-2.500,00	-2.500,00	-2.500,00	-2.500,00 -1.174,23
I102010005 Anschaffungen Außenanlage Rathaus	-5.000,00							-5.000,00
26 Ausz.f.Invest.i.d.sonst.Sachanl.vermögen	-5.000,00							-5.000,00
I102010006 Radboxen	-15.000,00							-15.000,00
24 Ausz.f.d.Erwerb v.Grundstücken u.Gebäuden	-15.000,00							-15.000,00
Z102010001 Zuschuss I-Lastenrad								3.077,05
20 Einz.a.Inv.zuw.u.-zusch.s.a.Inv.beitr.								3.077,05
<b>Gesamtsumme Auszahlungen</b>	<b>-56.500,00</b>		<b>-5.000,00</b>		<b>-13.500,00</b>	<b>-213.500,00</b>	<b>-13.500,00</b>	<b>-88.463,50</b> <b>-25.306,54</b>
<b>Gesamtsumme Einzahlungen</b>								<b>3.077,05</b>
<b>Gesamtsumme</b>	<b>-56.500,00</b>		<b>-5.000,00</b>		<b>-13.500,00</b>	<b>-213.500,00</b>	<b>-13.500,00</b>	<b>-88.463,50</b> <b>-22.229,49</b>

## Haushaltsplan Gemeinde Lohfelden

Teilfinanzhaushalt  
Kostenstelle 10202000 Gemeindebüchereien

Gemeinde Lohfelden

Nr.	Bezeichnung Einzahlungen aus Investitionstätigkeit	HH-Ansatz 2021	Verpflichtungs- ermächtigung	HH-Ansatz 2020	Erg. Jahres- abschl. 2019	Erg. Jahres- abschl. 2018	Gesamtaus- zahlungs- b.	davon bisher bereitgestellt
20	+ Einz. aus Investitionszuwels. und -zuschüssen sowie aus Investitionsbeiträgen 8208100 Einzahlungen aus Investitionszuweisungen vom Bund							
21	+ Einz. aus Abgängen von Vermögensgegenständen des Sachanlagevermögens und des immateriellen Anlagevermögens							
22	+ Einz. aus Abgängen von Vermögensgegenständen des Finanzanlagevermögens Einzahlungen aus Finanzierungstätigkeit							
31	+ Einz. aus der Aufnahme von Krediten und wirtschaftlich vergleichbaren Vorgängen für Investitionen Summe Auszahlungen aus Investitionstätigkeit							
24 A	- Ausz. aus gewährten Investitionszuweisungen und -zuschüssen							
24	- Ausz. für den Erwerb von Grundstücken und Gebäuden							
25	- Ausz. für Baumaßnahmen							
26	- Ausz. für Investitionen in das sonst. Sachanlagevermögen und immat. Anlagever.	-500		-500	-500	-31.978	-34.978	-33.478
	8438310 Ausz. f. Erwerb VG > 410 €					-31.978	-31.978	-31.978
	8438320 Ausz. f. Erwerb VG < 410 €	-500		-500	-500		-3.000	-1.500
27	- Ausz. für Investitionen in das Finanzanlagevermögen Auszahlungen aus Finanzierungstätigkeit							
32	- Auszahlungen für die Tilgung von Krediten und wirtschaftlich vergl. Vorgängen für Investitionen							
	<b>Summe</b>	<b>-500</b>		<b>-500</b>	<b>-500</b>	<b>-31.978</b>	<b>-34.978</b>	<b>-33.478</b>
	<b>Saldo (Einzahlungen ./- Auszahlungen)</b>	<b>-500</b>		<b>-500</b>	<b>-500</b>	<b>-31.978</b>	<b>-34.978</b>	<b>-33.478</b>

## Haushaltsplan Gemeinde Lohfelden

**Investitionen**  
**Kostenstelle 10202000 Gemeindebüchereien**

Gemeinde Lohfelden

Nr. Bezeichnung	Ansatz 2021	Verpflichtungs- Ermächtigunge n	Ansatz 2020	Jahres- ergebnis 2019	Finanzplan 2022	Finanzplan 2023	Finanzplan 2024	Bish. bereitgest. Ges. Ein- Ausz.
I102020001 Sammelposten GWG Gemeindebücherei	-500,00				-500,00	-500,00	-500,00	-500,00
26 Ausz.f.Invest.i.d.sonst.Sachanl.vermögen	-500,00				-500,00	-500,00	-500,00	-500,00
<b>Gesamtsumme Auszahlungen</b>	<b>-500,00</b>				<b>-500,00</b>	<b>-500,00</b>	<b>-500,00</b>	<b>-500,00</b>
<b>Gesamtsumme Einzahlungen</b>								
<b>Gesamtsumme</b>	<b>-500,00</b>				<b>-500,00</b>	<b>-500,00</b>	<b>-500,00</b>	<b>-500,00</b>



## Haushaltsplan Gemeinde Lohfelden

**Teilfinanzhaushalt  
Kostenstelle 10203000 Bürgerhaus**

Gemeinde Lohfelden

Nr.	Bezeichnung Einzahlungen aus Investitionstätigkeit	HH-Ansatz 2021	Verpflichtungs- ermächtigung	HH-Ansatz 2020	Erg. Jahres- abschl. 2019	Erg. Jahres- abschl. 2018	Gesamtaus- zahlungs- b.	davon bisher bereitgestellt
20	+ Einz. aus Investitionszuwels. und -zuschüssen sowie aus Investitionsbeiträgen 8208100 Einzahlungen aus Investitionszuweisungen vom Bund							
21	+ Einz. aus Abgängen von Vermögensgegenständen des Sachanlagevermögens und des immateriellen Anlagevermögens							
22	+ Einz. aus Abgängen von Vermögensgegenständen des Finanzanlagevermögens Einzahlungen aus Finanzierungstätigkeit							
31	+ Einz. aus der Aufnahme von Krediten und wirtschaftlich vergleichbaren Vorgängen für Investitionen Summe Auszahlungen aus Investitionstätigkeit							
24 A	- Ausz. aus gewährten Investitionszuweisungen und -zuschüssen							
24	- Ausz. für den Erwerb von Grundstücken und Gebäuden							
25	- Ausz. für Baumaßnahmen	-170.000		-80.000	-80.000	-421.722	-3.491.722	-751.722
	8428511 Ausz. Baumaßnahmen Allg.Verwaltung	-170.000		-80.000	-80.000	-421.722	-3.491.722	-751.722
26	- Ausz. für Investitionen in das sonst. Sachanlagevermögen und Immat. Anlagever.	-25.500		-22.500	-9.000	-19.986	-89.701	-78.201
	8438310 Ausz. f. Erwerb VG > 410 €	-24.000		-22.000	-8.500	-19.629	-85.344	-75.344
	8438320 Ausz. f. Erwerb VG < 410 €	-1.500		-500	-500	-357	-4.357	-2.857
27	- Ausz. für Investitionen in das Finanzanlagevermögen Auszahlungen aus Finanzierungstätigkeit							
32	- Auszahlungen für die Tilgung von Krediten und wirtschaftlich vergl. Vorgängen für Investitionen							
	<b>Summe</b>	<b>-195.500</b>		<b>-102.500</b>	<b>-89.000</b>	<b>-441.708</b>	<b>-3.581.423</b>	<b>-829.923</b>
	<b>Saldo (Einzahlungen ./- Auszahlungen)</b>	<b>-195.500</b>		<b>-102.500</b>	<b>-89.000</b>	<b>-441.708</b>	<b>-3.581.423</b>	<b>-829.923</b>

## Haushaltsplan Gemeinde Lohfelden

Investitionen Kostenstelle 10203000 Bürgerhaus								
Gemeinde Lohfelden								
Nr. Bezeichnung	Ansatz 2021	Verpflichtungs- Ermächtigungen	Ansatz 2020	Jahres- ergebnis 2019	Finanzplan 2022	Finanzplan 2023	Finanzplan 2024	Bish. bereitgest. Ges. Ein- Ausz.
I102030001 Umbau Gaststätte Bürgerhaus 25 Auszahlungen für Baumaßnahmen								-166,88 -166,88
I102030002 Abluft Küche + Gaststätte 25 Auszahlungen für Baumaßnahmen								-421.554,97 -421.554,97
I102030003 Konzept RLT Lüftungsanlage 25 Auszahlungen für Baumaßnahmen 34 36 Haushaltsunwirk. Auszahl.(u.a. fremde Finanzm.,	-170.000,00 -170.000,00		-80.000,00 -80.000,00		-300.000,00 -300.000,00	-2.140.000,00 -2.140.000,00	-300.000,00 -300.000,00	-310.000,00 -19.466,56 -310.000,00 -17.794,40 -1.672,16
I102030004 Stahltreppenanlage 25 Auszahlungen für Baumaßnahmen								-20.000,00 -20.000,00
I102030006 Anschaffungen Bürgerhaus 26 Ausz.f.Invest.i.d.sonst.Sachanl.vermögen 34 36 Haushaltsunwirk. Auszahl.(u.a. fremde Finanzm.,	-22.000,00 -22.000,00		-22.000,00 -22.000,00		-2.000,00 -2.000,00	-2.000,00 -2.000,00	-2.000,00 -2.000,00	-44.000,00 -2.810,78 -44.000,00 -2.362,00 -448,78
I102030007 Sammelposten GWG Bürgerhaus 26 Ausz.f.Invest.i.d.sonst.Sachanl.vermögen	-1.500,00 -1.500,00				-500,00 -500,00	-500,00 -500,00	-500,00 -500,00	-1.500,00 -1.500,00
<b>Gesamtsumme Auszahlungen</b>	<b>-193.500,00</b>		<b>-102.000,00</b>		<b>-302.500,00</b>	<b>-2.142.500,00</b>	<b>-302.500,00</b>	<b>-797.221,85</b> <b>-22.277,34</b>
<b>Gesamtsumme Einzahlungen</b>								
<b>Gesamtsumme</b>	<b>-193.500,00</b>		<b>-102.000,00</b>		<b>-302.500,00</b>	<b>-2.142.500,00</b>	<b>-302.500,00</b>	<b>-797.221,85</b> <b>-22.277,34</b>

## Haushaltsplan Gemeinde Lohfelden

Teilfinanzhaushalt  
Kostenstelle 10204000 Familienräume

Gemeinde Lohfelden

Nr.	Bezeichnung Einzahlungen aus Investitionstätigkeit	HH-Ansatz 2021	Verpflichtungs- ermächtigung	HH-Ansatz 2020	Erg. Jahres- abschl. 2019	Erg. Jahres- abschl. 2018	Gesamtaus- zahlungs- b.	davon bisher bereitgestellt
20	+ Einz. aus Investitionszuw. und -zuschüssen sowie aus Investitionsbeiträgen 8208100 Einzahlungen aus Investitionszuweisungen vom Bund							
21	+ Einz. aus Abgängen von Vermögensgegenständen des Sachanlagevermögens und des immateriellen Anlagevermögens							
22	+ Einz. aus Abgängen von Vermögensgegenständen des Finanzanlagevermögens Einzahlungen aus Finanzierungstätigkeit							
31	+ Einz. aus der Aufnahme von Krediten und wirtschaftlich vergleichbaren Vorgängen für Investitionen Summe Auszahlungen aus Investitionstätigkeit							
24 A	- Ausz. aus gewährten Investitionszuweisungen und -zuschüssen							
24	- Ausz. für den Erwerb von Grundstücken und Gebäuden							
25	- Ausz. für Baumaßnahmen							
26	- Ausz. für Investitionen in das sonst. Sachanlagevermögen und immat. Anlagever.	-1.850		-4.900	-200		-10.250	-6.950
	8438310 Ausz. f. Erwerb VG > 410 €	-600		-4.100	-100		-6.600	-4.800
	8438320 Ausz. f. Erwerb VG < 410 €	-1.250		-800	-100		-3.650	-2.150
27	- Ausz. für Investitionen in das Finanzanlagevermögen Auszahlungen aus Finanzierungstätigkeit							
32	- Auszahlungen für die Tilgung von Krediten und wirtschaftlich vergl. Vorgängen für Investitionen							
	<b>Summe</b>	<b>-1.850</b>		<b>-4.900</b>	<b>-200</b>		<b>-10.250</b>	<b>-6.950</b>
	<b>Saldo (Einzahlungen ./- Auszahlungen)</b>	<b>-1.850</b>		<b>-4.900</b>	<b>-200</b>		<b>-10.250</b>	<b>-6.950</b>

## Haushaltsplan Gemeinde Lohfelden

**Investitionen**  
**Kostenstelle 10204000 Familienräume**

Gemeinde Lohfelden

Nr. Bezeichnung	Ansatz 2021	Verpflichtungs- Ermächtigunge n	Ansatz 2020	Jahres- ergebnis 2019	Finanzplan 2022	Finanzplan 2023	Finanzplan 2024	Bish. bereitgest. Ges. Ein- Ausz.
I102040002 Anschaffungen Familienraum Lohfelden	-600,00		-100,00		-600,00	-600,00	-600,00	-800,00
26 Ausz.f.Invest.i.d.sonst.Sachanl.vermögen	-600,00		-100,00		-600,00	-600,00	-600,00	-800,00
I102040003 Sammelposten GWG Familienräume	-1.250,00				-500,00	-500,00	-500,00	-1.250,00
26 Ausz.f.Invest.i.d.sonst.Sachanl.vermögen	-1.250,00				-500,00	-500,00	-500,00	-1.250,00
<b>Gesamtsumme Auszahlungen</b>	<b>-1.850,00</b>		<b>-100,00</b>		<b>-1.100,00</b>	<b>-1.100,00</b>	<b>-1.100,00</b>	<b>-2.050,00</b>
<b>Gesamtsumme Einzahlungen</b>								
<b>Gesamtsumme</b>	<b>-1.850,00</b>		<b>-100,00</b>		<b>-1.100,00</b>	<b>-1.100,00</b>	<b>-1.100,00</b>	<b>-2.050,00</b>

## Haushaltsplan Gemeinde Lohfelden

**Teilfinanzhaushalt  
Kostenstelle 10205000 Grillanlage Herechenbach**

Gemeinde Lohfelden

Nr.	Bezeichnung Einzahlungen aus Investitionstätigkeit	HH-Ansatz 2021	Verpflichtungs- ermächtigung	HH-Ansatz 2020	Erg. Jahres- abschl. 2019	Erg. Jahres- abschl. 2018	Gesamtaus- zahlungs- b.	davon bisher bereitgestellt
20	+ Einz. aus Investitionszuw. und -zuschüssen sowie aus Investitionsbeiträgen 8208100 Einzahlungen aus Investitionszuweisungen vom Bund							
21	+ Einz. aus Abgängen von Vermögensgegenständen des Sachanlagevermögens und des immateriellen Anlagevermögens							
22	+ Einz. aus Abgängen von Vermögensgegenständen des Finanzanlagevermögens Einzahlungen aus Finanzierungstätigkeit							
31	+ Einz. aus der Aufnahme von Krediten und wirtschaftlich vergleichbaren Vorgängen für Investitionen Summe Auszahlungen aus Investitionstätigkeit							
24 A	- Ausz. aus gewährten Investitionszuweisungen und -zuschüssen							
24	- Ausz. für den Erwerb von Grundstücken und Gebäuden							
25	- Ausz. für Baumaßnahmen							
26	- Ausz. für Investitionen in das sonst. Sachanlagevermögen und immat. Anlagever.	-200		-500	-500		-1.800	-1.200
	8438320 Ausz. f. Erwerb VG < 410 €	-200		-500	-500		-1.800	-1.200
27	- Ausz. für Investitionen in das Finanzanlagevermögen Auszahlungen aus Finanzierungstätigkeit							
32	- Auszahlungen für die Tilgung von Krediten und wirtschaftlich vergl. Vorgängen für Investitionen							
	<b>Summe</b>	<b>-200</b>		<b>-500</b>	<b>-500</b>		<b>-1.800</b>	<b>-1.200</b>
	<b>Saldo (Einzahlungen ./ Auszahlungen)</b>	<b>-200</b>		<b>-500</b>	<b>-500</b>		<b>-1.800</b>	<b>-1.200</b>

## Haushaltsplan Gemeinde Lohfelden

**Investitionen**  
**Kostenstelle 10205000 Grillanlage Herchenbach**

Gemeinde Lohfelden

Nr. Bezeichnung	Ansatz 2021	Verpflichtungs- Ermächtigunge n	Ansatz 2020	Jahres- ergebnis 2019	Finanzplan 2022	Finanzplan 2023	Finanzplan 2024	Bish. bereitgest. Ges. Ein- Ausz.
I102050001 Sammelposten GWG Grillanlage Herchenbach	-200,00				-200,00	-200,00	-200,00	-200,00
26 Ausz.f.Invest.i.d.sonst.Sachanl.vermögen	-200,00				-200,00	-200,00	-200,00	-200,00
<b>Gesamtsumme Auszahlungen</b>	<b>-200,00</b>				<b>-200,00</b>	<b>-200,00</b>	<b>-200,00</b>	<b>-200,00</b>
<b>Gesamtsumme Einzahlungen</b>								
<b>Gesamtsumme</b>	<b>-200,00</b>				<b>-200,00</b>	<b>-200,00</b>	<b>-200,00</b>	<b>-200,00</b>

## Haushaltsplan Gemeinde Lohfelden

Teilfinanzhaushalt  
Kostenstelle 10206000 Gaststätten

Gemeinde Lohfelden

Nr.	Bezeichnung Einzahlungen aus Investitionstätigkeit	HH-Ansatz 2021	Verpflichtungs- ermächtigung	HH-Ansatz 2020	Erg. Jahres- abschl. 2019	Erg. Jahres- abschl. 2018	Gesamtaus- zahlungs- b.	davon bisher bereitgestellt
20	+ Einz. aus Investitionszuw. und -zuschüssen sowie aus Investitionsbeiträgen 8208100 Einzahlungen aus Investitionszuweisungen vom Bund							
21	+ Einz. aus Abgängen von Vermögensgegenständen des Sachanlagevermögens und des immateriellen Anlagevermögens							
22	+ Einz. aus Abgängen von Vermögensgegenständen des Finanzanlagevermögens Einzahlungen aus Finanzierungstätigkeit							
31	+ Einz. aus der Aufnahme von Krediten und wirtschaftlich vergleichbaren Vorgängen für Investitionen Summe Auszahlungen aus Investitionstätigkeit							
24 A	- Ausz. aus gewährten Investitionszuweisungen und -zuschüssen							
24	- Ausz. für den Erwerb von Grundstücken und Gebäuden							
25	- Ausz. für Baumaßnahmen							
26	- Ausz. für Investitionen in das sonst. Sachanlagevermögen und immat. Anlagever.	-700		-1.500	-1.500		-10.580	-8.480
	8438310 Ausz. f. Erwerb VG > 410 €	-200		-1.000	-1.000		-7.580	-6.980
	8438320 Ausz. f. Erwerb VG < 410 €	-500		-500	-500		-3.000	-1.500
27	- Ausz. für Investitionen in das Finanzanlagevermögen Auszahlungen aus Finanzierungstätigkeit							
32	- Auszahlungen für die Tilgung von Krediten und wirtschaftlich vergl. Vorgängen für Investitionen							
	<b>Summe</b>	<b>-700</b>		<b>-1.500</b>	<b>-1.500</b>		<b>-10.580</b>	<b>-8.480</b>
	<b>Saldo (Einzahlungen ./- Auszahlungen)</b>	<b>-700</b>		<b>-1.500</b>	<b>-1.500</b>		<b>-10.580</b>	<b>-8.480</b>

## Haushaltsplan Gemeinde Lohfelden

**Investitionen**  
**Kostenstelle 10206000 Gaststätten**

Gemeinde Lohfelden

Nr. Bezeichnung	Ansatz 2021	Verpflichtungs- Ermächtigunge n	Ansatz 2020	Jahres- ergebnis 2019	Finanzplan 2022	Finanzplan 2023	Finanzplan 2024	Bish. bereitgest. Ges. Ein- Ausz.
I102060001 Sammelposten GWG Gaststätten	-500,00				-500,00	-500,00	-500,00	-500,00
26 Ausz.f.Invest.i.d.sonst.Sachanl.vermögen	-500,00				-500,00	-500,00	-500,00	-500,00
I102060002 Anschaffungen Gaststätte Brunnenstraße	-200,00				-200,00	-200,00	-200,00	-200,00
26 Ausz.f.Invest.i.d.sonst.Sachanl.vermögen	-200,00				-200,00	-200,00	-200,00	-200,00
<b>Gesamtsumme Auszahlungen</b>	<b>-700,00</b>				<b>-700,00</b>	<b>-700,00</b>	<b>-700,00</b>	<b>-700,00</b>
<b>Gesamtsumme Einzahlungen</b>								
<b>Gesamtsumme</b>	<b>-700,00</b>				<b>-700,00</b>	<b>-700,00</b>	<b>-700,00</b>	<b>-700,00</b>



## Haushaltsplan Gemeinde Lohfelden

Teilfinanzhaushalt  
Kostenstelle 10207000 Kulturhalle

Gemeinde Lohfelden

Nr.	Bezeichnung Einzahlungen aus Investitionstätigkeit	HH-Ansatz 2021	Verpflichtungs- ermächtigung	HH-Ansatz 2020	Erg. Jahres- abschl. 2019	Erg. Jahres- abschl. 2018	Gesamtaus- zahlungs- b.	davon bisher bereitgestellt
20	+ Einz. aus Investitionszuwels. und -zuschüssen sowie aus Investitionsbeiträgen 8208100 Einzahlungen aus Investitionszuweisungen vom Bund							
21	+ Einz. aus Abgängen von Vermögensgegenständen des Sachanlagevermögens und des immateriellen Anlagevermögens							
22	+ Einz. aus Abgängen von Vermögensgegenständen des Finanzanlagevermögens Einzahlungen aus Finanzierungstätigkeit							
31	+ Einz. aus der Aufnahme von Krediten und wirtschaftlich vergleichbaren Vorgängen für Investitionen Summe Auszahlungen aus Investitionstätigkeit							
24 A	- Ausz. aus gewährten Investitionszuweisungen und -zuschüssen							
24	- Ausz. für den Erwerb von Grundstücken und Gebäuden							
25	- Ausz. für Baumaßnahmen					-410.115	-417.786	-417.786
	8428511 Ausz. Baumaßnahmen Allg.Verwaltung					-410.115	-417.786	-417.786
26	- Ausz. für Investitionen in das sonst. Sachanlagevermögen und Immat. Anlagever.	-500		-500	-100	-467	-3.067	-1.567
	8438320 Ausz. f. Erwerb VG < 410 €	-500		-500	-100	-467	-3.067	-1.567
27	- Ausz. für Investitionen in das Finanzanlagevermögen Auszahlungen aus Finanzierungstätigkeit							
32	- Auszahlungen für die Tilgung von Krediten und wirtschaftlich vergl. Vorgängen für Investitionen							
	<b>Summe</b>	<b>-500</b>		<b>-500</b>	<b>-100</b>	<b>-410.582</b>	<b>-420.853</b>	<b>-419.353</b>
	<b>Saldo (Einzahlungen ./.. Auszahlungen)</b>	<b>-500</b>		<b>-500</b>	<b>-100</b>	<b>-410.582</b>	<b>-420.853</b>	<b>-419.353</b>

## Haushaltsplan Gemeinde Lohfelden

**Investitionen**  
**Kostenstelle 10207000 Kulturhalle**

Gemeinde Lohfelden

Nr. Bezeichnung	Ansatz 2021	Verpflichtungs- Ermächtigungen	Ansatz 2020	Jahres- ergebnis 2019	Finanzplan 2022	Finanzplan 2023	Finanzplan 2024	Bish. bereitgest. Ges. Ein- Ausz.
I102070001 Sanierung Kulturhalle 25 Auszahlungen für Baumaßnahmen								-417.785,63 -417.785,63
I102070002 Verkauf Gaststätte Kulturhalle 21 Einz.a.Abg.v.Gegenst.d.Sachanlagevermö- gens und								86.000,00 86.000,00
I102070003 Sammelposten GWG Kulturhalle 26 Ausz.f.Invest.i.d.sonst.Sachanl.vermögen	-500,00 -500,00				-500,00 -500,00	-500,00 -500,00	-500,00 -500,00	-500,00 -500,00
<b>Gesamtsumme Auszahlungen</b>	<b>-500,00</b>				<b>-500,00</b>	<b>-500,00</b>	<b>-500,00</b>	<b>-418.285,63</b>
<b>Gesamtsumme Einzahlungen</b>								<b>86.000,00</b>
<b>Gesamtsumme</b>	<b>-500,00</b>				<b>-500,00</b>	<b>-500,00</b>	<b>-500,00</b>	<b>-332.285,63</b>

## Haushaltsplan Gemeinde Lohfelden

Teilfinanzhaushalt  
Kostenstelle 10208000 Musikschule

Gemeinde Lohfelden

Nr.	Bezeichnung Einzahlungen aus Investitionstätigkeit	HH-Ansatz 2021	Verpflichtungs- ermächtigung	HH-Ansatz 2020	Erg. Jahres- abschl. 2019	Erg. Jahres- abschl. 2018	Gesamtaus- zahlungs- b.	davon bisher bereitgestellt
20	+ Einz. aus Investitionszuwels. und -zuschüssen sowie aus Investitionsbeiträgen 8208100 Einzahlungen aus Investitionszuweisungen vom Bund 8208120 Einz. aus Investitionszuwels. von Gemeinden (GV)				75.000			
21	+ Einz. aus Abgängen von Vermögensgegenständen des Sachanlagevermögens und des Immateriellen Anlagevermögens							
22	+ Einz. aus Abgängen von Vermögensgegenständen des Finanzanlagevermögens Einzahlungen aus Finanzierungstätigkeit							
31	+ Einz. aus der Aufnahme von Krediten und wirtschaftlich vergleichbaren Vorgängen für Investitionen Summe Auszahlungen aus Investitionstätigkeit							
24 A	- Ausz. aus gewährten Investitionszuweisungen und -zuschüssen							
24	- Ausz. für den Erwerb von Grundstücken und Gebäuden							
25	- Ausz. für Baumaßnahmen				-130.000		-130.000	-130.000
	8428511 Ausz. Baumaßnahmen Allg.Verwaltung				-130.000		-130.000	-130.000
26	- Ausz. für Investitionen in das sonst. Sachanlagevermögen und Immat. Anlagever.			-300	-300		-600	-600
	8438320 Ausz. f. Erwerb VG < 410 €			-300	-300		-600	-600
27	- Ausz. für Investitionen in das Finanzanlagevermögen Auszahlungen aus Finanzierungstätigkeit							
32	- Auszahlungen für die Tilgung von Krediten und wirtschaftlich vergl. Vorgängen für Investitionen							
	<b>Summe</b>			-300	-130.300		-130.600	-130.600
	<b>Saldo (Einzahlungen ./ Auszahlungen)</b>			-300	-55.300		-130.600	-130.600

## Haushaltsplan Gemeinde Lohfelden

**Investitionen**  
**Kostenstelle 10208000 Musikschule**

Gemeinde Lohfelden

Nr. Bezeichnung	Ansatz 2021	Verpflichtungs- Ermächtigunge n	Ansatz 2020	Jahres- ergebnis 2019	Finanzplan 2022	Finanzplan 2023	Finanzplan 2024	Bish. bereitgest. Ges. Ein- Ausz.
I102080001 Branschutertüchtigung Musikschule								-55.000,00
20 Einz.a.Inv.zuw.u.-zusch.s.a.Inv.beitr.								-32.823,76
25 Auszahlungen für Baumaßnahmen								75.000,00
<b>Gesamtsumme Auszahlungen</b>								<b>-130.000,00</b>
<b>Gesamtsumme Einzahlungen</b>								<b>75.000,00</b>
<b>Gesamtsumme</b>								<b>-55.000,00</b> <b>-32.823,76</b>

## Haushaltsplan Gemeinde Lohfelden

**Teilfinanzhaushalt  
Kostenstelle 10209000 VHS-Gebäude**

Gemeinde Lohfelden

Nr.	Bezeichnung Einzahlungen aus Investitionstätigkeit	HH-Ansatz 2021	Verpflichtungs- ermächtigung	HH-Ansatz 2020	Erg. Jahres- abschl. 2019	Erg. Jahres- abschl. 2018	Gesamtaus- zahlungs- b.	davon bisher bereitgestellt
20	+ Einz. aus Investitionszuw. und -zuschüssen sowie aus Investitionsbeiträgen 8208100 Einzahlungen aus Investitionszuweisungen vom Bund							
21	+ Einz. aus Abgängen von Vermögensgegenständen des Sachanlagevermögens und des immateriellen Anlagevermögens							
22	+ Einz. aus Abgängen von Vermögensgegenständen des Finanzanlagevermögens Einzahlungen aus Finanzierungstätigkeit							
31	+ Einz. aus der Aufnahme von Krediten und wirtschaftlich vergleichbaren Vorgängen für Investitionen Summe Auszahlungen aus Investitionstätigkeit							
24 A	- Ausz. aus gewährten Investitionszuweisungen und -zuschüssen							
24	- Ausz. für den Erwerb von Grundstücken und Gebäuden							
25	- Ausz. für Baumaßnahmen							
26	- Ausz. für Investitionen in das sonst. Sachanlagevermögen und immat. Anlagever.							
27	- Ausz. für Investitionen in das Finanzanlagevermögen Auszahlungen aus Finanzierungstätigkeit							
32	- Auszahlungen für die Tilgung von Krediten und wirtschaftlich vergl. Vorgängen für Investitionen Summe Saldo (Einzahlungen ./ Auszahlungen)							

## Haushaltsplan Gemeinde Lohfelden

**Teilfinanzhaushalt  
Kostenstelle 10210000 Richterhallen**

Gemeinde Lohfelden

Nr.	Bezeichnung Einzahlungen aus Investitionstätigkeit	HH-Ansatz 2021	Verpflichtungs- ermächtigung	HH-Ansatz 2020	Erg. Jahres- abschl. 2019	Erg. Jahres- abschl. 2018	Gesamtaus- zahlungs- b.	davon bisher bereitgestellt
20	+ Einz. aus Investitionszuw. und -zuschüssen sowie aus Investitionsbeiträgen 8208100 Einzahlungen aus Investitionszuweisungen vom Bund							
21	+ Einz. aus Abgängen von Vermögensgegenständen des Sachanlagevermögens und des immateriellen Anlagevermögens							
22	+ Einz. aus Abgängen von Vermögensgegenständen des Finanzanlagevermögens Einzahlungen aus Finanzierungstätigkeit							
31	+ Einz. aus der Aufnahme von Krediten und wirtschaftlich vergleichbaren Vorgängen für Investitionen Summe Auszahlungen aus Investitionstätigkeit							
24 A	- Ausz. aus gewährten Investitionszuweisungen und -zuschüssen							
24	- Ausz. für den Erwerb von Grundstücken und Gebäuden							
25	- Ausz. für Baumaßnahmen							
26	- Ausz. für Investitionen in das sonst. Sachanlagevermögen und immat. Anlagever.							
27	- Ausz. für Investitionen in das Finanzanlagevermögen Auszahlungen aus Finanzierungstätigkeit							
32	- Auszahlungen für die Tilgung von Krediten und wirtschaftlich vergl. Vorgängen für Investitionen Summe Saldo (Einzahlungen ./ Auszahlungen)							

## Haushaltsplan Gemeinde Lohfelden

**Teilfinanzhaushalt  
 Kostenstelle 10211000 Lebensmittelmarkt Vollmarshausen**

Gemeinde Lohfelden

Nr.	Bezeichnung Einzahlungen aus Investitionstätigkeit	HH-Ansatz 2021	Verpflichtungs- ermächtigung	HH-Ansatz 2020	Erg. Jahres- abschl. 2019	Erg. Jahres- abschl. 2018	Gesamtaus- zahlungs- b.	davon bisher bereitgestellt
20	+ Einz. aus Investitionszuw. und -zuschüssen sowie aus Investitionsbeiträgen 8208100 Einzahlungen aus Investitionszuweisungen vom Bund							
21	+ Einz. aus Abgängen von Vermögensgegenständen des Sachanlagevermögens und des immateriellen Anlagevermögens							
22	+ Einz. aus Abgängen von Vermögensgegenständen des Finanzanlagevermögens Einzahlungen aus Finanzierungstätigkeit							
31	+ Einz. aus der Aufnahme von Krediten und wirtschaftlich vergleichbaren Vorgängen für Investitionen Summe Auszahlungen aus Investitionstätigkeit							
24 A	- Ausz. aus gewährten Investitionszuweisungen und -zuschüssen							
24	- Ausz. für den Erwerb von Grundstücken und Gebäuden							
25	- Ausz. für Baumaßnahmen							
26	- Ausz. für Investitionen in das sonst. Sachanlagevermögen und immat. Anlagever.							
27	- Ausz. für Investitionen in das Finanzanlagevermögen Auszahlungen aus Finanzierungstätigkeit							
32	- Auszahlungen für die Tilgung von Krediten und wirtschaftlich vergl. Vorgängen für Investitionen Summe Saldo (Einzahlungen ./ Auszahlungen)							

## Haushaltsplan Gemeinde Lohfelden

Teilfinanzhaushalt Kostenstelle 10212000 Pachtländereien								
Gemeinde Lohfelden								
Nr.	Bezeichnung Einzahlungen aus Investitionstätigkeit	HH-Ansatz 2021	Verpflichtungs- ermächtigung	HH-Ansatz 2020	Erg. Jahres- abschl. 2019	Erg. Jahres- abschl. 2018	Gesamtaus- zahlungs- b.	davon bisher bereitgestellt
20	+ Einz. aus Investitionszuw. und -zuschüssen sowie aus Investitionsbeiträgen 8208100 Einzahlungen aus Investitionszuweisungen vom Bund							
21	+ Einz. aus Abgängen von Vermögensgegenständen des Sachanlagevermögens und des immateriellen Anlagevermögens							
22	+ Einz. aus Abgängen von Vermögensgegenständen des Finanzanlagevermögens Einzahlungen aus Finanzierungstätigkeit							
31	+ Einz. aus der Aufnahme von Krediten und wirtschaftlich vergleichbaren Vorgängen für Investitionen Summe Auszahlungen aus Investitionstätigkeit							
24 A	- Ausz. aus gewährten Investitionszuweisungen und -zuschüssen							
24	- Ausz. für den Erwerb von Grundstücken und Gebäuden						-2.015	-2.015
	8418210 Ausz. Grundstücke und Bauten						-2.015	-2.015
25	- Ausz. für Baumaßnahmen							
26	- Ausz. für Investitionen in das sonst. Sachanlagevermögen und Immat. Anlagever.							
27	- Ausz. für Investitionen in das Finanzanlagevermögen Auszahlungen aus Finanzierungstätigkeit							
32	- Auszahlungen für die Tilgung von Krediten und wirtschaftlich vergl. Vorgängen für Investitionen							
	Summe						-2.015	-2.015
	Saldo (Einzahlungen ./- Auszahlungen)						-2.015	-2.015



## Haushaltsplan Gemeinde Lohfelden

**Teilfinanzhaushalt  
 Kostenstelle 10213000 Kita Gebäude Vollmarshausen - Vorkostenstelle -**

Gemeinde Lohfelden

Nr.	Bezeichnung Einzahlungen aus Investitionstätigkeit	HH-Ansatz 2021	Verpflichtungs- ermächtigung	HH-Ansatz 2020	Erg. Jahres- abschl. 2019	Erg. Jahres- abschl. 2018	Gesamtaus- zahlungs- b.	davon bisher bereitgestellt
20	+ Einz. aus Investitionszuwels. und -zuschüssen sowie aus Investitionsbeiträgen 8208100 Einzahlungen aus Investitionszuweisungen vom Bund							
21	+ Einz. aus Abgängen von Vermögensgegenständen des Sachanlagevermögens und des immateriellen Anlagevermögens							
22	+ Einz. aus Abgängen von Vermögensgegenständen des Finanzanlagevermögens Einzahlungen aus Finanzierungstätigkeit							
31	+ Einz. aus der Aufnahme von Krediten und wirtschaftlich vergleichbaren Vorgängen für Investitionen Summe Auszahlungen aus Investitionstätigkeit							
24 A	- Ausz. aus gewährten Investitionszuweisungen und -zuschüssen							
24	- Ausz. für den Erwerb von Grundstücken und Gebäuden							
25	- Ausz. für Baumaßnahmen							
26	- Ausz. für Investitionen in das sonst. Sachanlagevermögen und immat. Anlagever.	-11.000		-10.000	-10.000		-34.000	-31.000
	8438310 Ausz. f. Erwerb VG > 410 €	-10.000		-10.000	-10.000		-30.000	-30.000
	8438320 Ausz. f. Erwerb VG < 410 €	-1.000					-4.000	-1.000
27	- Ausz. für Investitionen in das Finanzanlagevermögen Auszahlungen aus Finanzierungstätigkeit							
32	- Auszahlungen für die Tilgung von Krediten und wirtschaftlich vergl. Vorgängen für Investitionen							
	<b>Summe</b>	<b>-11.000</b>		<b>-10.000</b>	<b>-10.000</b>		<b>-34.000</b>	<b>-31.000</b>
	<b>Saldo (Einzahlungen ./- Auszahlungen)</b>	<b>-11.000</b>		<b>-10.000</b>	<b>-10.000</b>		<b>-34.000</b>	<b>-31.000</b>

## Haushaltsplan Gemeinde Lohfelden

**Investitionen**  
**Kostenstelle 10213000 Kita Gebäude Vollmarshausen - Vorkostenstelle -**

Gemeinde Lohfelden

Nr. Bezeichnung	Ansatz 2021	Verpflichtungs- Ermächtigungen	Ansatz 2020	Jahres- ergebnis 2019	Finanzplan 2022	Finanzplan 2023	Finanzplan 2024	Bish. bereitgest. Ges. Ein- Ausz.
I102130001 Kita Vollmarshausen Krippengarten	-10.000,00							-10.000,00
26 Ausz.f.Invest.i.d.sonst.Sachanl.vermögen	-10.000,00							-10.000,00
I102130002 Sammelposten GWG KiTa Vollmarshausen Gebäude	-1.000,00				-1.000,00	-1.000,00	-1.000,00	-1.000,00
26 Ausz.f.Invest.i.d.sonst.Sachanl.vermögen	-1.000,00				-1.000,00	-1.000,00	-1.000,00	-1.000,00
<b>Gesamtsumme Auszahlungen</b>	<b>-11.000,00</b>				<b>-1.000,00</b>	<b>-1.000,00</b>	<b>-1.000,00</b>	<b>-11.000,00</b>
<b>Gesamtsumme Einzahlungen</b>								
<b>Gesamtsumme</b>	<b>-11.000,00</b>				<b>-1.000,00</b>	<b>-1.000,00</b>	<b>-1.000,00</b>	<b>-11.000,00</b>

## Haushaltsplan Gemeinde Lohfelden

**Teilfinanzhaushalt  
 Kostenstelle 10214000 Kinderhort Gebäude Vollmarshausen - Vorkostenstelle -**

Gemeinde Lohfelden

Nr.	Bezeichnung Einzahlungen aus Investitionstätigkeit	HH-Ansatz 2021	Verpflichtungs- ermächtigung	HH-Ansatz 2020	Erg. Jahres- abschl. 2019	Erg. Jahres- abschl. 2018	Gesamtaus- zahlungs- b.	davon bisher bereitgestellt
20	+ Einz. aus Investitionszuwels. und -zuschüssen sowie aus Investitionsbeiträgen 8208100 Einzahlungen aus Investitionszuweisungen vom Bund							
21	+ Einz. aus Abgängen von Vermögensgegenständen des Sachanlagevermögens und des immateriellen Anlagevermögens							
22	+ Einz. aus Abgängen von Vermögensgegenständen des Finanzanlagevermögens Einzahlungen aus Finanzierungstätigkeit							
31	+ Einz. aus der Aufnahme von Krediten und wirtschaftlich vergleichbaren Vorgängen für Investitionen Summe Auszahlungen aus Investitionstätigkeit							
24 A	- Ausz. aus gewährten Investitionszuweisungen und -zuschüssen							
24	- Ausz. für den Erwerb von Grundstücken und Gebäuden							
25	- Ausz. für Baumaßnahmen							
26	- Ausz. für Investitionen in das sonst. Sachanlagevermögen und immat. Anlagever.							
27	- Ausz. für Investitionen in das Finanzanlagevermögen Auszahlungen aus Finanzierungstätigkeit							
32	- Auszahlungen für die Tilgung von Krediten und wirtschaftlich vergl. Vorgängen für Investitionen Summe Saldo (Einzahlungen ./ Auszahlungen)							

## Haushaltsplan Gemeinde Lohfelden

**Teilfinanzhaushalt  
 Kostenstelle 10215000 Kita Gebäude Quellenweg - Vorkostenstellen -**

Gemeinde Lohfelden

Nr.	Bezeichnung Einzahlungen aus Investitionstätigkeit	HH-Ansatz 2021	Verpflichtungs- ermächtigung	HH-Ansatz 2020	Erg. Jahres- abschl. 2019	Erg. Jahres- abschl. 2018	Gesamtaus- zahlungs- b.	davon bisher bereitgestellt
20	+ Einz. aus Investitionszuwels. und -zuschüssen sowie aus Investitionsbeiträgen 8208100 Einzahlungen aus Investitionszuweisungen vom Bund							
21	+ Einz. aus Abgängen von Vermögensgegenständen des Sachanlagevermögens und des immateriellen Anlagevermögens							
22	+ Einz. aus Abgängen von Vermögensgegenständen des Finanzanlagevermögens Einzahlungen aus Finanzierungstätigkeit							
31	+ Einz. aus der Aufnahme von Krediten und wirtschaftlich vergleichbaren Vorgängen für Investitionen Summe Auszahlungen aus Investitionstätigkeit							
24 A	- Ausz. aus gewährten Investitionszuweisungen und -zuschüssen							
24	- Ausz. für den Erwerb von Grundstücken und Gebäuden							
25	- Ausz. für Baumaßnahmen							
26	- Ausz. für Investitionen in das sonst. Sachanlagevermögen und immat. Anlagever.	-1.000			-15.500	-1.473	-39.166	-36.166
	8438310 Ausz. f. Erwerb VG > 410 €				-15.500	-1.473	-35.166	-35.166
	8438320 Ausz. f. Erwerb VG < 410 €	-1.000					-4.000	-1.000
27	- Ausz. für Investitionen in das Finanzanlagevermögen Auszahlungen aus Finanzierungstätigkeit							
32	- Auszahlungen für die Tilgung von Krediten und wirtschaftlich vergl. Vorgängen für Investitionen							
	<b>Summe</b>	<b>-1.000</b>			<b>-15.500</b>	<b>-1.473</b>	<b>-39.166</b>	<b>-36.166</b>
	<b>Saldo (Einzahlungen ./.. Auszahlungen)</b>	<b>-1.000</b>			<b>-15.500</b>	<b>-1.473</b>	<b>-39.166</b>	<b>-36.166</b>

## Haushaltsplan Gemeinde Lohfelden

**Investitionen**  
**Kostenstelle 10215000 Kita Gebäude Quellenweg - Vorkostenstellen -**

Gemeinde Lohfelden

Nr. Bezeichnung	Ansatz 2021	Verpflichtungs- Ermächtigunge n	Ansatz 2020	Jahres- ergebnis 2019	Finanzplan 2022	Finanzplan 2023	Finanzplan 2024	Bish. bereitgest. Ges. Ein- Ausz.
I102150001 Sammelposten GWG Kita Gebäude Quellenweg	-1.000,00				-1.000,00	-1.000,00	-1.000,00	-1.000,00 -576,00
26 Ausz.f.Invest.i.d.sonst.Sachanl.vermögen	-1.000,00				-1.000,00	-1.000,00	-1.000,00	-1.000,00 -576,00
<b>Gesamtsumme Auszahlungen</b>	<b>-1.000,00</b>				<b>-1.000,00</b>	<b>-1.000,00</b>	<b>-1.000,00</b>	<b>-1.000,00</b> <b>-576,00</b>
<b>Gesamtsumme Einzahlungen</b>								
<b>Gesamtsumme</b>	<b>-1.000,00</b>				<b>-1.000,00</b>	<b>-1.000,00</b>	<b>-1.000,00</b>	<b>-1.000,00</b> <b>-576,00</b>

## Haushaltsplan Gemeinde Lohfelden

**Teilfinanzhaushalt  
 Kostenstelle 10215500 Kindertagesstätte Quellenweg II (Elisabeth-Selbert-Straße 1A)**

Gemeinde Lohfelden

Nr.	Bezeichnung Einzahlungen aus Investitionstätigkeit	HH-Ansatz 2021	Verpflichtungs- ermächtigung	HH-Ansatz 2020	Erg. Jahres- abschl. 2019	Erg. Jahres- abschl. 2018	Gesamtaus- zahlungs- b.	davon bisher bereitgestellt
20	+ Einz. aus Investitionszuw. und -zuschüssen sowie aus Investitionsbeiträgen 8208100 Einzahlungen aus Investitionszuweisungen vom Bund							
21	+ Einz. aus Abgängen von Vermögensgegenständen des Sachanlagevermögens und des immateriellen Anlagevermögens							
22	+ Einz. aus Abgängen von Vermögensgegenständen des Finanzanlagevermögens Einzahlungen aus Finanzierungstätigkeit							
31	+ Einz. aus der Aufnahme von Krediten und wirtschaftlich vergleichbaren Vorgängen für Investitionen Summe Auszahlungen aus Investitionstätigkeit							
24 A	- Ausz. aus gewährten Investitionszuweisungen und -zuschüssen							
24	- Ausz. für den Erwerb von Grundstücken und Gebäuden							
25	- Ausz. für Baumaßnahmen							
26	- Ausz. für Investitionen in das sonst. Sachanlagevermögen und immat. Anlagever.							
27	- Ausz. für Investitionen in das Finanzanlagevermögen Auszahlungen aus Finanzierungstätigkeit							
32	- Auszahlungen für die Tilgung von Krediten und wirtschaftlich vergl. Vorgängen für Investitionen Summe Saldo (Einzahlungen ./ Auszahlungen)							

## Haushaltsplan Gemeinde Lohfelden

**Teilfinanzhaushalt  
 Kostenstelle 10216000 Kita Gebäude Fröbelweg - Vorkostenstelle -**

Gemeinde Lohfelden

Nr.	Bezeichnung Einzahlungen aus Investitionstätigkeit	HH-Ansatz 2021	Verpflichtungs- ermächtigung	HH-Ansatz 2020	Erg. Jahres- abschl. 2019	Erg. Jahres- abschl. 2018	Gesamtaus- zahlungs- b.	davon bisher bereitgestellt
20	+ Einz. aus Investitionszuwels. und -zuschüssen sowie aus Investitionsbeiträgen 8208100 Einzahlungen aus Investitionszuweisungen vom Bund							
21	+ Einz. aus Abgängen von Vermögensgegenständen des Sachanlagevermögens und des immateriellen Anlagevermögens							
22	+ Einz. aus Abgängen von Vermögensgegenständen des Finanzanlagevermögens Einzahlungen aus Finanzierungstätigkeit							
31	+ Einz. aus der Aufnahme von Krediten und wirtschaftlich vergleichbaren Vorgängen für Investitionen Summe Auszahlungen aus Investitionstätigkeit							
24 A	- Ausz. aus gewährten Investitionszuweisungen und -zuschüssen							
24	- Ausz. für den Erwerb von Grundstücken und Gebäuden							
25	- Ausz. für Baumaßnahmen					-52.313	-52.313	-52.313
	8428511 Ausz. Baumaßnahmen Allg.Verwaltung					-52.313	-52.313	-52.313
26	- Ausz. für Investitionen in das sonst. Sachanlagevermögen und Immat. Anlagever.	-1.000			-19.000	-4.298	-27.298	-24.298
	8438310 Ausz. f. Erwerb VG > 410 €				-19.000	-4.298	-23.298	-23.298
	8438320 Ausz. f. Erwerb VG < 410 €	-1.000					-4.000	-1.000
27	- Ausz. für Investitionen in das Finanzanlagevermögen Auszahlungen aus Finanzierungstätigkeit							
32	- Auszahlungen für die Tilgung von Krediten und wirtschaftlich vergl. Vorgängen für Investitionen							
	<b>Summe</b>	<b>-1.000</b>			<b>-19.000</b>	<b>-56.611</b>	<b>-79.611</b>	<b>-76.611</b>
	<b>Saldo (Einzahlungen ./ Auszahlungen)</b>	<b>-1.000</b>			<b>-19.000</b>	<b>-56.611</b>	<b>-79.611</b>	<b>-76.611</b>

## Haushaltsplan Gemeinde Lohfelden

Investitionen Kostenstelle 10216000 Kita Gebäude Fröbelweg - Vorkostenstelle - Gemeinde Lohfelden								
Nr. Bezeichnung	Ansatz 2021	Verpflichtungs- Ermächtigungen	Ansatz 2020	Jahres- ergebnis 2019	Finanzplan 2022	Finanzplan 2023	Finanzplan 2024	Bish. bereitgest. Ges. Ein- Ausz.
I102160001 Verbindung Haus 2 und 4 25 Auszahlungen für Baumaßnahmen								-52.312,82 -52.312,82
I102160002 Sammelposten GWG KiTa Fröbelweg Gebäude 26 Ausz.f.Invest.i.d.sonst.Sachanl.vermögen	-1.000,00 -1.000,00				-1.000,00 -1.000,00	-1.000,00 -1.000,00	-1.000,00 -1.000,00	-1.000,00 -1.000,00
<b>Gesamtsumme Auszahlungen</b>	<b>-1.000,00</b>				<b>-1.000,00</b>	<b>-1.000,00</b>	<b>-1.000,00</b>	<b>-53.312,82</b>
<b>Gesamtsumme Einzahlungen</b>								
<b>Gesamtsumme</b>	<b>-1.000,00</b>				<b>-1.000,00</b>	<b>-1.000,00</b>	<b>-1.000,00</b>	<b>-53.312,82</b>



## Haushaltsplan Gemeinde Lohfelden

**Teilfinanzhaushalt  
Kostenstelle 10217000 Kindertagesstätte Ochshausen**

Gemeinde Lohfelden

Nr.	Bezeichnung Einzahlungen aus Investitionstätigkeit	HH-Ansatz 2021	Verpflichtungs- ermächtigung	HH-Ansatz 2020	Erg. Jahres- abschl. 2019	Erg. Jahres- abschl. 2018	Gesamtaus- zahlungs- b.	davon bisher bereitgestellt
20	+ Einz. aus Investitionszuwels. und -zuschüssen sowie aus Investitionsbeiträgen 8208100 Einzahlungen aus Investitionszuweisungen vom Bund							
21	+ Einz. aus Abgängen von Vermögensgegenständen des Sachanlagevermögens und des immateriellen Anlagevermögens							
22	+ Einz. aus Abgängen von Vermögensgegenständen des Finanzanlagevermögens Einzahlungen aus Finanzierungstätigkeit							
31	+ Einz. aus der Aufnahme von Krediten und wirtschaftlich vergleichbaren Vorgängen für Investitionen Summe Auszahlungen aus Investitionstätigkeit							
24 A	- Ausz. aus gewährten Investitionszuweisungen und -zuschüssen							
24	- Ausz. für den Erwerb von Grundstücken und Gebäuden							
25	- Ausz. für Baumaßnahmen							
26	- Ausz. für Investitionen in das sonst. Sachanlagevermögen und immat. Anlagever.	-3.000				-21.961	-31.050	-28.050
	8438310 Ausz. f. Erwerb VG > 410 €	-2.000				-21.961	-27.050	-27.050
	8438320 Ausz. f. Erwerb VG < 410 €	-1.000					-4.000	-1.000
27	- Ausz. für Investitionen in das Finanzanlagevermögen Auszahlungen aus Finanzierungstätigkeit							
32	- Auszahlungen für die Tilgung von Krediten und wirtschaftlich vergl. Vorgängen für Investitionen							
	<b>Summe</b>	<b>-3.000</b>				<b>-21.961</b>	<b>-31.050</b>	<b>-28.050</b>
	<b>Saldo (Einzahlungen ./- Auszahlungen)</b>	<b>-3.000</b>				<b>-21.961</b>	<b>-31.050</b>	<b>-28.050</b>

## Haushaltsplan Gemeinde Lohfelden

**Investitionen**  
**Kostenstelle 10217000 Kindertagesstätte Ochshausen**

Gemeinde Lohfelden

Nr. Bezeichnung	Ansatz 2021	Verpflichtungs- Ermächtigunge n	Ansatz 2020	Jahres- ergebnis 2019	Finanzplan 2022	Finanzplan 2023	Finanzplan 2024	Bish. bereitgest. Ges. Ein- Ausz.
I102170001 Sammelposten GWG KiTa Ochshausen	-1.000,00				-1.000,00	-1.000,00	-1.000,00	-1.000,00
26 Ausz.f.Invest.i.d.sonst.Sachanl.vermögen	-1.000,00				-1.000,00	-1.000,00	-1.000,00	-1.000,00
I102170002 Anschaffungen KiTa Ochshausen Gebäude	-2.000,00							-2.000,00
26 Ausz.f.Invest.i.d.sonst.Sachanl.vermögen	-2.000,00							-2.000,00
<b>Gesamtsumme Auszahlungen</b>	<b>-3.000,00</b>				<b>-1.000,00</b>	<b>-1.000,00</b>	<b>-1.000,00</b>	<b>-3.000,00</b>
<b>Gesamtsumme Einzahlungen</b>								
<b>Gesamtsumme</b>	<b>-3.000,00</b>				<b>-1.000,00</b>	<b>-1.000,00</b>	<b>-1.000,00</b>	<b>-3.000,00</b>

## Haushaltsplan Gemeinde Lohfelden

**Teilfinanzhaushalt  
 Kostenstelle 10218000 Kita Gebäude Regenbogengruppe - Vorkostenstelle -**

Gemeinde Lohfelden

Nr.	Bezeichnung Einzahlungen aus Investitionstätigkeit	HH-Ansatz 2021	Verpflichtungs- ermächtigung	HH-Ansatz 2020	Erg. Jahres- abschl. 2019	Erg. Jahres- abschl. 2018	Gesamtaus- zahlungs- b.	davon bisher bereitgestellt
20	+ Einz. aus Investitionszuwels. und -zuschüssen sowie aus Investitionsbeiträgen 8208100 Einzahlungen aus Investitionszuweisungen vom Bund							
21	+ Einz. aus Abgängen von Vermögensgegenständen des Sachanlagevermögens und des immateriellen Anlagevermögens							
22	+ Einz. aus Abgängen von Vermögensgegenständen des Finanzanlagevermögens Einzahlungen aus Finanzierungstätigkeit							
31	+ Einz. aus der Aufnahme von Krediten und wirtschaftlich vergleichbaren Vorgängen für Investitionen Summe Auszahlungen aus Investitionstätigkeit							
24 A	- Ausz. aus gewährten Investitionszuweisungen und -zuschüssen							
24	- Ausz. für den Erwerb von Grundstücken und Gebäuden							
25	- Ausz. für Baumaßnahmen							
26	- Ausz. für Investitionen in das sonst. Sachanlagevermögen und immat. Anlagever.							
27	- Ausz. für Investitionen in das Finanzanlagevermögen Auszahlungen aus Finanzierungstätigkeit							
32	- Auszahlungen für die Tilgung von Krediten und wirtschaftlich vergl. Vorgängen für Investitionen Summe Saldo (Einzahlungen ./ Auszahlungen)							

## Haushaltsplan Gemeinde Lohfelden

**Teilfinanzhaushalt  
 Kostenstelle 10219000 Kita Gebäude Lindenberg - Vorkostenstelle -**

Gemeinde Lohfelden

Nr.	Bezeichnung Einzahlungen aus Investitionstätigkeit	HH-Ansatz 2021	Verpflichtungs- ermächtigung	HH-Ansatz 2020	Erg. Jahres- abschl. 2019	Erg. Jahres- abschl. 2018	Gesamtaus- zahlungs- b.	davon bisher bereitgestellt
20	+ Einz. aus Investitionszuwels. und -zuschüssen sowie aus Investitionsbeiträgen 8208100 Einzahlungen aus Investitionszuweisungen vom Bund							
21	+ Einz. aus Abgängen von Vermögensgegenständen des Sachanlagevermögens und des immateriellen Anlagevermögens							
22	+ Einz. aus Abgängen von Vermögensgegenständen des Finanzanlagevermögens Einzahlungen aus Finanzierungstätigkeit							
31	+ Einz. aus der Aufnahme von Krediten und wirtschaftlich vergleichbaren Vorgängen für Investitionen Summe Auszahlungen aus Investitionstätigkeit							
24 A	- Ausz. aus gewährten Investitionszuweisungen und -zuschüssen							
24	- Ausz. für den Erwerb von Grundstücken und Gebäuden							
25	- Ausz. für Baumaßnahmen							
26	- Ausz. für Investitionen in das sonst. Sachanlagevermögen und immat. Anlagever.	-1.000		-2.500	-8.500	-4.317	-22.643	-19.643
	8438310 Ausz. f. Erwerb VG > 410 €			-2.500	-8.500	-4.317	-18.643	-18.643
	8438320 Ausz. f. Erwerb VG < 410 €	-1.000					-4.000	-1.000
27	- Ausz. für Investitionen in das Finanzanlagevermögen Auszahlungen aus Finanzierungstätigkeit							
32	- Auszahlungen für die Tilgung von Krediten und wirtschaftlich vergl. Vorgängen für Investitionen							
	<b>Summe</b>	<b>-1.000</b>		<b>-2.500</b>	<b>-8.500</b>	<b>-4.317</b>	<b>-22.643</b>	<b>-19.643</b>
	<b>Saldo (Einzahlungen ./- Auszahlungen)</b>	<b>-1.000</b>		<b>-2.500</b>	<b>-8.500</b>	<b>-4.317</b>	<b>-22.643</b>	<b>-19.643</b>

## Haushaltsplan Gemeinde Lohfelden

**Investitionen**  
**Kostenstelle 10219000 Kita Gebäude Lindenberg - Vorkostenstelle -**

Gemeinde Lohfelden

Nr. Bezeichnung	Ansatz 2021	Verpflichtungs- Ermächtigunge n	Ansatz 2020	Jahres- ergebnis 2019	Finanzplan 2022	Finanzplan 2023	Finanzplan 2024	Bish. bereitgest. Ges. Ein- Ausz.
I102190001 Anschaffungen Kita Lindenberg								-3.576,28
26 Ausz.f.Invest.i.d.sonst.Sachanl.vermögen								-3.576,28
I102190003 Sammelposten GWG KiTa Lindenberg Gebäude	-1.000,00				-1.000,00	-1.000,00	-1.000,00	-1.000,00
26 Ausz.f.Invest.i.d.sonst.Sachanl.vermögen	-1.000,00				-1.000,00	-1.000,00	-1.000,00	-1.000,00
<b>Gesamtsumme Auszahlungen</b>	<b>-1.000,00</b>				<b>-1.000,00</b>	<b>-1.000,00</b>	<b>-1.000,00</b>	<b>-1.000,00</b> <b>-3.576,28</b>
<b>Gesamtsumme Einzahlungen</b>								
<b>Gesamtsumme</b>	<b>-1.000,00</b>				<b>-1.000,00</b>	<b>-1.000,00</b>	<b>-1.000,00</b>	<b>-1.000,00</b> <b>-3.576,28</b>

## Haushaltsplan Gemeinde Lohfelden

**Teilfinanzhaushalt**  
**Kostenstelle 10220000 Toilettengebäude Berliner Platz**

Gemeinde Lohfelden

Nr.	Bezeichnung Einzahlungen aus Investitionstätigkeit	HH-Ansatz 2021	Verpflichtungs- ermächtigung	HH-Ansatz 2020	Erg. Jahres- abschl. 2019	Erg. Jahres- abschl. 2018	Gesamtaus- zahlungs- b.	davon bisher bereitgestellt
20	+ Einz. aus Investitionszuw. und -zuschüssen sowie aus Investitionsbeiträgen 8208100 Einzahlungen aus Investitionszuweisungen vom Bund							
21	+ Einz. aus Abgängen von Vermögensgegenständen des Sachanlagevermögens und des immateriellen Anlagevermögens							
22	+ Einz. aus Abgängen von Vermögensgegenständen des Finanzanlagevermögens Einzahlungen aus Finanzierungstätigkeit							
31	+ Einz. aus der Aufnahme von Krediten und wirtschaftlich vergleichbaren Vorgängen für Investitionen Summe Auszahlungen aus Investitionstätigkeit							
24 A	- Ausz. aus gewährten Investitionszuweisungen und -zuschüssen							
24	- Ausz. für den Erwerb von Grundstücken und Gebäuden							
25	- Ausz. für Baumaßnahmen							
26	- Ausz. für Investitionen in das sonst. Sachanlagevermögen und immat. Anlagever.							
27	- Ausz. für Investitionen in das Finanzanlagevermögen Auszahlungen aus Finanzierungstätigkeit							
32	- Auszahlungen für die Tilgung von Krediten und wirtschaftlich vergl. Vorgängen für Investitionen Summe Saldo (Einzahlungen ./ Auszahlungen)							

## Haushaltsplan Gemeinde Lohfelden

**Teilfinanzhaushalt  
Kostenstelle 10221000 Schlauchturn**

Gemeinde Lohfelden

Nr.	Bezeichnung Einzahlungen aus Investitionstätigkeit	HH-Ansatz 2021	Verpflichtungs- ermächtigung	HH-Ansatz 2020	Erg. Jahres- abschl. 2019	Erg. Jahres- abschl. 2018	Gesamtaus- zahlungs- b.	davon bisher bereitgestellt
20	+ Einz. aus Investitionszuw. und -zuschüssen sowie aus Investitionsbeiträgen 8208100 Einzahlungen aus Investitionszuweisungen vom Bund							
21	+ Einz. aus Abgängen von Vermögensgegenständen des Sachanlagevermögens und des immateriellen Anlagevermögens							
22	+ Einz. aus Abgängen von Vermögensgegenständen des Finanzanlagevermögens Einzahlungen aus Finanzierungstätigkeit							
31	+ Einz. aus der Aufnahme von Krediten und wirtschaftlich vergleichbaren Vorgängen für Investitionen Summe Auszahlungen aus Investitionstätigkeit							
24 A	- Ausz. aus gewährten Investitionszuweisungen und -zuschüssen							
24	- Ausz. für den Erwerb von Grundstücken und Gebäuden							
25	- Ausz. für Baumaßnahmen							
26	- Ausz. für Investitionen in das sonst. Sachanlagevermögen und immat. Anlagever.							
27	- Ausz. für Investitionen in das Finanzanlagevermögen Auszahlungen aus Finanzierungstätigkeit							
32	- Auszahlungen für die Tilgung von Krediten und wirtschaftlich vergl. Vorgängen für Investitionen Summe Saldo (Einzahlungen ./ Auszahlungen)							

## Haushaltsplan Gemeinde Lohfelden

**Teilfinanzhaushalt**  
**Kostenstelle 10230000 Waschhaus Crumbacher Straße**

Gemeinde Lohfelden

Nr.	Bezeichnung Einzahlungen aus Investitionstätigkeit	HH-Ansatz 2021	Verpflichtungs- ermächtigung	HH-Ansatz 2020	Erg. Jahres- abschl. 2019	Erg. Jahres- abschl. 2018	Gesamtaus- zahlungs- b.	davon bisher bereitgestellt
20	+ Einz. aus Investitionszuw. und -zuschüssen sowie aus Investitionsbeiträgen 8208100 Einzahlungen aus Investitionszuweisungen vom Bund							
21	+ Einz. aus Abgängen von Vermögensgegenständen des Sachanlagevermögens und des immateriellen Anlagevermögens							
22	+ Einz. aus Abgängen von Vermögensgegenständen des Finanzanlagevermögens Einzahlungen aus Finanzierungstätigkeit							
31	+ Einz. aus der Aufnahme von Krediten und wirtschaftlich vergleichbaren Vorgängen für Investitionen Summe Auszahlungen aus Investitionstätigkeit							
24 A	- Ausz. aus gewährten Investitionszuweisungen und -zuschüssen							
24	- Ausz. für den Erwerb von Grundstücken und Gebäuden							
25	- Ausz. für Baumaßnahmen							
26	- Ausz. für Investitionen in das sonst. Sachanlagevermögen und immat. Anlagever.							
27	- Ausz. für Investitionen in das Finanzanlagevermögen Auszahlungen aus Finanzierungstätigkeit							
32	- Auszahlungen für die Tilgung von Krediten und wirtschaftlich vergl. Vorgängen für Investitionen Summe Saldo (Einzahlungen ./ Auszahlungen)							



## Haushaltsplan Gemeinde Lohfelden

**Teilfinanzhaushalt  
Kostenstelle 10240000 Festplätze**

Gemeinde Lohfelden

Nr.	Bezeichnung Einzahlungen aus Investitionstätigkeit	HH-Ansatz 2021	Verpflichtungs- ermächtigung	HH-Ansatz 2020	Erg. Jahres- abschl. 2019	Erg. Jahres- abschl. 2018	Gesamtaus- zahlungs- b.	davon bisher bereitgestellt
20	+ Einz. aus Investitionszuwels. und -zuschüssen sowie aus Investitionsbeiträgen 8208100 Einzahlungen aus Investitionszuweisungen vom Bund							
21	+ Einz. aus Abgängen von Vermögensgegenständen des Sachanlagevermögens und des immateriellen Anlagevermögens							
22	+ Einz. aus Abgängen von Vermögensgegenständen des Finanzanlagevermögens Einzahlungen aus Finanzierungstätigkeit							
31	+ Einz. aus der Aufnahme von Krediten und wirtschaftlich vergleichbaren Vorgängen für Investitionen Summe Auszahlungen aus Investitionstätigkeit							
24 A	- Ausz. aus gewährten Investitionszuweisungen und -zuschüssen							
24	- Ausz. für den Erwerb von Grundstücken und Gebäuden							
25	- Ausz. für Baumaßnahmen							
26	- Ausz. für Investitionen in das sonst. Sachanlagevermögen und immat. Anlagever.							
27	- Ausz. für Investitionen in das Finanzanlagevermögen Auszahlungen aus Finanzierungstätigkeit							
32	- Auszahlungen für die Tilgung von Krediten und wirtschaftlich vergl. Vorgängen für Investitionen Summe Saldo (Einzahlungen ./ Auszahlungen)							

## Haushaltsplan Gemeinde Lohfelden

**Teilfinanzhaushalt  
Kostenstelle 10250000 Gemeindeeigene Jugendheime**

Gemeinde Lohfelden

Nr.	Bezeichnung Einzahlungen aus Investitionstätigkeit	HH-Ansatz 2021	Verpflichtungs- ermächtigung	HH-Ansatz 2020	Erg. Jahres- abschl. 2019	Erg. Jahres- abschl. 2018	Gesamtaus- zahlungs- b.	davon bisher bereitgestellt
20	+ Einz. aus Investitionszuwels. und -zuschüssen sowie aus Investitionsbeiträgen 8208100 Einzahlungen aus Investitionszuweisungen vom Bund							
21	+ Einz. aus Abgängen von Vermögensgegenständen des Sachanlagevermögens und des immateriellen Anlagevermögens							
22	+ Einz. aus Abgängen von Vermögensgegenständen des Finanzanlagevermögens Einzahlungen aus Finanzierungstätigkeit							
31	+ Einz. aus der Aufnahme von Krediten und wirtschaftlich vergleichbaren Vorgängen für Investitionen Summe Auszahlungen aus Investitionstätigkeit							
24 A	- Ausz. aus gewährten Investitionszuweisungen und -zuschüssen							
24	- Ausz. für den Erwerb von Grundstücken und Gebäuden							
25	- Ausz. für Baumaßnahmen				-20.000		-20.000	-20.000
	8428511 Ausz. Baumaßnahmen Allg.Verwaltung				-20.000		-20.000	-20.000
26	- Ausz. für Investitionen in das sonst. Sachanlagevermögen und Immat. Anlagever.							
27	- Ausz. für Investitionen in das Finanzanlagevermögen Auszahlungen aus Finanzierungstätigkeit							
32	- Auszahlungen für die Tilgung von Krediten und wirtschaftlich vergl. Vorgängen für Investitionen							
	Summe				-20.000		-20.000	-20.000
	Saldo (Einzahlungen ./- Auszahlungen)				-20.000		-20.000	-20.000

## Haushaltsplan Gemeinde Lohfelden

**Investitionen**  
**Kostenstelle 10250000 Gemeindeeigene Jugendheime**

Gemeinde Lohfelden

Nr. Bezeichnung	Ansatz 2021	Verpflichtungs- Ermächtigunge n	Ansatz 2020	Jahres- ergebnis 2019	Finanzplan 2022	Finanzplan 2023	Finanzplan 2024	Bish. bereitgest. Ges. Ein- Ausz.
I102500001 Alte Schule Crumbach, Nebengebäude 25 Auszahlungen für Baumaßnahmen								-20.000,00 -20.000,00
I102500002 Anschaffungen gemeindeeigene Jugendheime 26 Ausz.f.Invest.i.d.sonst.Sachanl.vermögen								-4.523,10 -4.523,10
<b>Gesamtsumme Auszahlungen</b>								<b>-20.000,00</b> <b>-4.523,10</b>
<b>Gesamtsumme Einzahlungen</b>								
<b>Gesamtsumme</b>								<b>-20.000,00</b> <b>-4.523,10</b>

## Haushaltsplan Gemeinde Lohfelden

**Teilfinanzhaushalt  
Kostenstelle 10260000 Vorsterpark**

Gemeinde Lohfelden

Nr.	Bezeichnung Einzahlungen aus Investitionstätigkeit	HH-Ansatz 2021	Verpflichtungs- ermächtigung	HH-Ansatz 2020	Erg. Jahres- abschl. 2019	Erg. Jahres- abschl. 2018	Gesamtaus- zahlungs- b.	davon bisher bereitgestellt
20	+ Einz. aus Investitionszuw. und -zuschüssen sowie aus Investitionsbeiträgen 8208100 Einzahlungen aus Investitionszuweisungen vom Bund							
21	+ Einz. aus Abgängen von Vermögensgegenständen des Sachanlagevermögens und des immateriellen Anlagevermögens							
22	+ Einz. aus Abgängen von Vermögensgegenständen des Finanzanlagevermögens Einzahlungen aus Finanzierungstätigkeit							
31	+ Einz. aus der Aufnahme von Krediten und wirtschaftlich vergleichbaren Vorgängen für Investitionen Summe Auszahlungen aus Investitionstätigkeit							
24 A	- Ausz. aus gewährten Investitionszuweisungen und -zuschüssen							
24	- Ausz. für den Erwerb von Grundstücken und Gebäuden							
25	- Ausz. für Baumaßnahmen							
26	- Ausz. für Investitionen in das sonst. Sachanlagevermögen und immat. Anlagever.							
27	- Ausz. für Investitionen in das Finanzanlagevermögen Auszahlungen aus Finanzierungstätigkeit							
32	- Auszahlungen für die Tilgung von Krediten und wirtschaftlich vergl. Vorgängen für Investitionen Summe Saldo (Einzahlungen ./ Auszahlungen)							

## Haushaltsplan Gemeinde Lohfelden

**Teilfinanzhaushalt  
Kostenstelle 10270000 Naherholung**

Gemeinde Lohfelden

Nr.	Bezeichnung Einzahlungen aus Investitionstätigkeit	HH-Ansatz 2021	Verpflichtungs- ermächtigung	HH-Ansatz 2020	Erg. Jahres- abschl. 2019	Erg. Jahres- abschl. 2018	Gesamtaus- zahlungs- b.	davon bisher bereitgestellt
20	+ Einz. aus Investitionszuw. und -zuschüssen sowie aus Investitionsbeiträgen 8208100 Einzahlungen aus Investitionszuweisungen vom Bund							
21	+ Einz. aus Abgängen von Vermögensgegenständen des Sachanlagevermögens und des immateriellen Anlagevermögens							
22	+ Einz. aus Abgängen von Vermögensgegenständen des Finanzanlagevermögens Einzahlungen aus Finanzierungstätigkeit							
31	+ Einz. aus der Aufnahme von Krediten und wirtschaftlich vergleichbaren Vorgängen für Investitionen Summe Auszahlungen aus Investitionstätigkeit							
24 A	- Ausz. aus gewährten Investitionszuweisungen und -zuschüssen							
24	- Ausz. für den Erwerb von Grundstücken und Gebäuden					-4.975	-21.128	-21.128
	8418216 Ausz. für übr. Aufgabenbereiche					-4.975	-21.128	-21.128
25	- Ausz. für Baumaßnahmen				-30.000		-30.000	-30.000
	8428534 Ausz. Baumaßn. für über. Aufgabenbereiche				-30.000		-30.000	-30.000
26	- Ausz. für Investitionen in das sonst. Sachanlagevermögen und Immat. Anlagever.	-5.500		-3.500	-3.500	-5.715	-34.715	-18.215
	8438310 Ausz. f. Erwerb VG > 410 €	-500		-500	-500		-3.000	-1.500
	8438320 Ausz. f. Erwerb VG < 410 €	-5.000		-3.000	-3.000	-5.715	-31.715	-16.715
27	- Ausz. für Investitionen in das Finanzanlagevermögen Auszahlungen aus Finanzierungstätigkeit							
32	- Auszahlungen für die Tilgung von Krediten und wirtschaftlich vergl. Vorgängen für Investitionen							
	<b>Summe</b>	<b>-5.500</b>		<b>-3.500</b>	<b>-33.500</b>	<b>-10.690</b>	<b>-85.843</b>	<b>-69.343</b>
	<b>Saldo (Einzahlungen ./ Auszahlungen)</b>	<b>-5.500</b>		<b>-3.500</b>	<b>-33.500</b>	<b>-10.690</b>	<b>-85.843</b>	<b>-69.343</b>

## Haushaltsplan Gemeinde Lohfelden

**Investitionen**  
**Kostenstelle 10270000 Naherholung**

Gemeinde Lohfelden

Nr. Bezeichnung	Ansatz 2021	Verpflichtungs- Ermächtigungen	Ansatz 2020	Jahres- ergebnis 2019	Finanzplan 2022	Finanzplan 2023	Finanzplan 2024	Bish. bereitgest. Ges. Ein- Ausz.
I102700001 Anschaffungen Naherholung	-500,00		-500,00		-500,00	-500,00	-500,00	-1.500,00
26 Ausz.f.Invest.i.d.sonst.Sachanl.vermögen	-500,00		-500,00		-500,00	-500,00	-500,00	-1.500,00
I102700002 Neubau WC-Anlage Grüne Mitte								-30.000,00
25 Auszahlungen für Baumaßnahmen								-22.399,00
								-30.000,00
								-22.399,00
I102700003 Zaunanlage Arvos für Hundeauslauf								-21.128,04
24 Ausz.f.d.Erwerb v.Grundstücken u.Gebäuden								-21.128,04
I102700004 Sammelposten GWG Naherholung	-5.000,00				-5.000,00	-5.000,00	-5.000,00	-5.000,00
26 Ausz.f.Invest.i.d.sonst.Sachanl.vermögen	-5.000,00				-5.000,00	-5.000,00	-5.000,00	-5.000,00
<b>Gesamtsumme Auszahlungen</b>	<b>-5.500,00</b>		<b>-500,00</b>		<b>-5.500,00</b>	<b>-5.500,00</b>	<b>-5.500,00</b>	<b>-57.628,04</b>
<b>Gesamtsumme Einzahlungen</b>								<b>-22.399,00</b>
<b>Gesamtsumme</b>	<b>-5.500,00</b>		<b>-500,00</b>		<b>-5.500,00</b>	<b>-5.500,00</b>	<b>-5.500,00</b>	<b>-57.628,04</b>
								<b>-22.399,00</b>

## Haushaltsplan Gemeinde Lohfelden

**Teilfinanzhaushalt  
Kostenstelle 11000000 Abwasserbeseitigung**

Gemeinde Lohfelden

Nr.	Bezeichnung Einzahlungen aus Investitionstätigkeit	HH-Ansatz 2021	Verpflichtungs- ermächtigung	HH-Ansatz 2020	Erg. Jahres- abschl. 2019	Erg. Jahres- abschl. 2018	Gesamtaus- zahlungs- b.	davon bisher bereitgestellt
20	+ Einz. aus Investitionszuw. und -zuschüssen sowie aus Investitionsbeiträgen 8208100 Einzahlungen aus Investitionszuweisungen vom Bund 8208110 Einzahlungen aus Investitionszuweisungen vom Land 8208810 Einzahlungen aus Investitionsbeiträgen	175.000			437.500	93.916		
21	+ Einz. aus Abgängen von Vermögensgegenständen des Sachanlagevermögens und des immateriellen Anlagevermögens							
22	+ Einz. aus Abgängen von Vermögensgegenständen des Finanzanlagevermögens Einzahlungen aus Finanzierungstätigkeit							
31	+ Einz. aus der Aufnahme von Krediten und wirtschaftlich vergleichbaren Vorgängen für Investitionen Summe Auszahlungen aus Investitionstätigkeit							
24 A	- Ausz. aus gewährten Investitionszuweisungen und -zuschüssen							
24	- Ausz. für den Erwerb von Grundstücken und Gebäuden					-2.540	-9.216	-9.216
	8418217 Ausz. für Abwasserbeseitigung					-2.540	-9.216	-9.216
25	- Ausz. für Baumaßnahmen	-570.000			-905.000	-307.558	-2.559.455	-2.559.455
	8428522 Ausz. Baumaßn. für Abwasserbeseitigung	-570.000					-570.000	-570.000
	8428534 Ausz. Baumaßn. für über. Aufgabenbereiche				-905.000	-307.558	-1.989.455	-1.989.455
26	- Ausz. für Investitionen in das sonst. Sachanlagevermögen und Immat. Anlagever.						-1.605	-1.605
	8438310 Ausz. f. Erwerb VG > 410 €						-1.605	-1.605
27	- Ausz. für Investitionen in das Finanzanlagevermögen Auszahlungen aus Finanzierungstätigkeit							
32	- Auszahlungen für die Tilgung von Krediten und wirtschaftlich vergl. Vorgängen für Investitionen							
	<b>Summe</b>	<b>-570.000</b>			<b>-905.000</b>	<b>-310.098</b>	<b>-2.570.276</b>	<b>-2.570.276</b>
	<b>Saldo (Einzahlungen ./ Auszahlungen)</b>	<b>-395.000</b>			<b>-467.500</b>	<b>-216.182</b>	<b>-2.570.276</b>	<b>-2.570.276</b>

## Haushaltsplan Gemeinde Lohfelden

Investitionen Kostenstelle 11000000 Abwasserbeseitigung								
Gemeinde Lohfelden								
Nr. Bezeichnung	Ansatz 2021	Verpflichtungs- Ermächtigungen	Ansatz 2020	Jahres- ergebnis 2019	Finanzplan 2022	Finanzplan 2023	Finanzplan 2024	Bish. bereitgest. Ges. Ein- Ausz.
I110000001 Kanalsanierung Steinweg - Sudetenstraße 24 Ausz.f.d.Erwerb v.Grundstücken u.Gebäuden 25 Auszahlungen für Baumaßnahmen								-726.119,66 -346,29 -725.773,37
I110000002 Kanalsanierung Kasseler Straße 20 Einz.a.Inv.zuw.u.-zusch.s.a.Inv.beitr. 25 Auszahlungen für Baumaßnahmen								-124.819,56 -567,01 437.500,00 -562.319,56 -567,01
I110000003 Kanalsanierung Amselweg 25 Auszahlungen für Baumaßnahmen								-376.219,09 -360.916,64 -376.219,09 -360.916,64
I110000004 Kanalsanierung Talstraße 25 Auszahlungen für Baumaßnahmen								-195.629,79 -165.352,25 -195.629,79 -165.352,25
I110000005 Erschließung Teilbereich "Kurhessenweg" 25 Auszahlungen für Baumaßnahmen								-55.564,76 -55.564,76
I110000006 Sanierung Ortsnetz (EKVO) 24 Ausz.f.d.Erwerb v.Grundstücken u.Gebäuden 25 Auszahlungen für Baumaßnahmen								-66.553,68 -8.057,44 -58.496,24
I110000007 Hausanschlusskosten 20 Einz.a.Inv.zuw.u.-zusch.s.a.Inv.beitr.								65.920,41 65.920,41
I110000008 Generalentwässerungsplan 24 Ausz.f.d.Erwerb v.Grundstücken u.Gebäuden 25 Auszahlungen für Baumaßnahmen 26 Ausz.f.Invest.i.d.sonst.Sachanl.vermögen								-17.870,27 -812,76 -15.452,21 -1.605,30
I110000009 Kanalsanierung Am Stadion 25 Auszahlungen für Baumaßnahmen	-450.000,00 -450.000,00							-450.000,00 -450.000,00
I110000010 Kanalsanierung Oberbreite Obergarten Brückeback 25 Auszahlungen für Baumaßnahmen								-2.959,33 -2.959,33
I110000011 Kanalsanierung Kurze Straße 25 Auszahlungen für Baumaßnahmen	-120.000,00 -120.000,00							-120.000,00 -69,90 -120.000,00 -69,90
I121000013 K 8 Kasseler Straße 25 Auszahlungen für Baumaßnahmen								-503,03 -503,03
Z110000002 Kanalhausanschlusskosten Kasseler Straße 20 Einz.a.Inv.zuw.u.-zusch.s.a.Inv.beitr.	120.000,00 120.000,00							120.000,00 120.000,00
Z110000004 Kanalhausanschlusskosten Talstraße 20 Einz.a.Inv.zuw.u.-zusch.s.a.Inv.beitr.	55.000,00 55.000,00							55.000,00 55.000,00
<b>Gesamtsumme Auszahlungen</b>	<b>-570.000,00</b>							<b>-2.570.276,81</b> <b>-530.368,16</b>



## Haushaltsplan Gemeinde Lohfelden

**Investitionen**  
**Kostenstelle 11000000 Abwasserbeseitigung**

Gemeinde Lohfelden

Nr. Bezeichnung	Ansatz 2021	Verpflichtungs- Ermächtigunge n	Ansatz 2020	Jahres- ergebnis 2019	Finanzplan 2022	Finanzplan 2023	Finanzplan 2024	Bish. bereitgest. Ges. Ein- Ausz.
<b>Gesamtsumme Einzahlungen</b>	<b>175.000,00</b>							<b>612.500,00</b> <b>65.920,41</b>
<b>Gesamtsumme</b>	<b>-395.000,00</b>							<b>-1.957.776,81</b> <b>-464.447,75</b>

## Haushaltsplan Gemeinde Lohfelden

Teilfinanzhaushalt  
Kostenstelle 12100000 Verkehrsanlagen

Gemeinde Lohfelden

Nr.	Bezeichnung Einzahlungen aus Investitionstätigkeit	HH-Ansatz 2021	Verpflichtungs- ermächtigung	HH-Ansatz 2020	Erg. Jahres- abschl. 2019	Erg. Jahres- abschl. 2018	Gesamtaus- zahlungs- b.	davon bisher bereitgestellt
20	+ Einz. aus Investitionszuw. und -zuschüssen sowie aus Investitionsbeiträgen 8208100 Einzahlungen aus Investitionszuweisungen vom Bund 8208110 Einzahlungen aus Investitionszuweisungen vom Land 8208120 Einz. aus Investitionszuw. von Gemeinden (GV)	147.000		145.000	1.214.200	91.780		
21	+ Einz. aus Abgängen von Vermögensgegenständen des Sachanlagevermögens und des immateriellen Anlagevermögens							
22	+ Einz. aus Abgängen von Vermögensgegenständen des Finanzanlagevermögens Einzahlungen aus Finanzierungstätigkeit							
31	+ Einz. aus der Aufnahme von Krediten und wirtschaftlich vergleichbaren Vorgängen für Investitionen Summe Auszahlungen aus Investitionstätigkeit							
24 A	- Ausz. aus gewährten Investitionszuweisungen und -zuschüssen							
24	- Ausz. für den Erwerb von Grundstücken und Gebäuden				-55.000	-5.624	-115.927	-115.927
	8418210 Ausz. Grundstücke und Bauten						-803	-803
	8418215 Ausz. für Straßen				-55.000		-109.500	-109.500
	8418216 Ausz. für übr. Aufgabenbereiche					-5.624	-5.624	-5.624
25	- Ausz. für Baumaßnahmen	-770.000		-400.000	-420.000	-989.997	-8.494.378	-3.779.378
	8428521 Ausz. Baumaßn. für Straßen	-50.000					-4.165.000	-50.000
	8428534 Ausz. Baumaßn. für über. Aufgabenbereiche	-720.000		-400.000	-420.000	-989.997	-4.329.378	-3.729.378
26	- Ausz. für Investitionen in das sonst. Sachanlagevermögen und Immat. Anlagever.	-500		-500	-500		-2.500	-1.500
	8438320 Ausz. f. Erwerb VG < 410 €	-500		-500	-500		-2.500	-1.500
27	- Ausz. für Investitionen in das Finanzanlagevermögen Auszahlungen aus Finanzierungstätigkeit							
32	- Auszahlungen für die Tilgung von Krediten und wirtschaftlich vergl. Vorgängen für Investitionen							
	<b>Summe</b>	<b>-770.500</b>		<b>-400.500</b>	<b>-475.500</b>	<b>-995.621</b>	<b>-8.612.805</b>	<b>-3.896.805</b>
	<b>Saldo (Einzahlungen ./ Auszahlungen)</b>	<b>-623.500</b>		<b>-255.500</b>	<b>738.700</b>	<b>-903.841</b>	<b>-8.612.805</b>	<b>-3.896.805</b>

## Haushaltsplan Gemeinde Lohfelden

Investitionen Kostenstelle 12100000 Verkehrsanlagen								
Gemeinde Lohfelden								
Nr. Bezeichnung	Ansatz 2021	Verpflichtungs- Ermächtigungen	Ansatz 2020	Jahres- ergebnis 2019	Finanzplan 2022	Finanzplan 2023	Finanzplan 2024	Bish. bereitgest. Ges. Ein- Ausz.
I121000001 KIP - Verkehrsanlagen 20 Einz.a.Inv.zuw.u.-zusch.s.a.Inv.beitr.								8.798,34 8.798,34
I121000002 Steinweg/Sudetenstraße 20 Einz.a.Inv.zuw.u.-zusch.s.a.Inv.beitr. 25 Auszahlungen für Baumaßnahmen								-500.138,20 5.395,43 -505.533,63
I121000003 Verkehrsentwicklung 24 Ausz.f.d.Erwerb v.Grundstücken u.Gebäuden								-50.000,00 -50.000,00
I121000004 Topografische Arbeiten 24 Ausz.f.d.Erwerb v.Grundstücken u.Gebäuden								-5.000,00 -5.000,00
I121000005 1. Bauabschnitt Talstraße 25 Auszahlungen für Baumaßnahmen								-200.000,00 -231.326,83 -200.000,00 -231.326,83
I121000006 Am Stadion 25 Auszahlungen für Baumaßnahmen	-550.000,00 -550.000,00							-673.073,77 -673.073,77
I121000007 Radwegeverbindung Lohfelden-Kaufungen 20 Einz.a.Inv.zuw.u.-zusch.s.a.Inv.beitr. 25 Auszahlungen für Baumaßnahmen			-205.000,00 145.000,00 -350.000,00					-84.118,46 -30.416,81 385.000,00 -469.118,46 -30.416,81
I121000008 Oberbreite/Obergarten 25 Auszahlungen für Baumaßnahmen								-80.688,81 -80.688,81
I121000010 Lange Straße 24 Ausz.f.d.Erwerb v.Grundstücken u.Gebäuden								-3.700,11 -3.700,11
I121000011 Sandwiesen 24 Ausz.f.d.Erwerb v.Grundstücken u.Gebäuden 25 Auszahlungen für Baumaßnahmen								-64.876,90 -50.799,97 -14.076,93
I121000013 K 8 Kasseler Straße 20 Einz.a.Inv.zuw.u.-zusch.s.a.Inv.beitr. 24 Ausz.f.d.Erwerb v.Grundstücken u.Gebäuden 25 Auszahlungen für Baumaßnahmen								-570.378,48 -66.070,87 974.200,00 -2.025,98 -1.544.578,48 -64.044,89
I121000014 KIP - Verkehrsanlagen 25 Auszahlungen für Baumaßnahmen								-22.308,24 -22.308,24
I121000015 Wegeverbindungen Wahlebachau 25 Auszahlungen für Baumaßnahmen	-50.000,00 -50.000,00							-50.000,00 -50.000,00
I121000016 Lange Straße II. BA - Sandweg bis K8 24 Ausz.f.d.Erwerb v.Grundstücken u.Gebäuden 25 Auszahlungen für Baumaßnahmen 34 36 Haushaltswirk. Auszahl.(u.a. fremde Finanzm.,					-380.000,00 -380.000,00	-835.000,00 -835.000,00	-2.650.000,00 -2.650.000,00	-37.908,91 -25.469,72 -12.366,04 -73,15

## Haushaltsplan Gemeinde Lohfelden

Investitionen Kostenstelle 12100000 Verkehrsanlagen								
Gemeinde Lohfelden								
Nr. Bezeichnung	Ansatz 2021	Verpflichtungs- Ermächtigungen	Ansatz 2020	Jahres- ergebnis 2019	Finanzplan 2022	Finanzplan 2023	Finanzplan 2024	Bish. bereitgest. Ges. Ein- Ausz.
I121000018 Oberflächenerneuerung Söhrestraße	-50.000,00		-50.000,00		-450.000,00			-100.000,00
25 Auszahlungen für Baumaßnahmen	-50.000,00		-50.000,00		-450.000,00			-100.000,00
I121000020 Kurze Straße	-120.000,00							-120.000,00
25 Auszahlungen für Baumaßnahmen	-120.000,00							-120.000,00
I121000021 Vollmarshäuser Straße - Nebenanlagen					-150.000,00			
25 Auszahlungen für Baumaßnahmen					-150.000,00			
I121000022 Sanierung Crumbacher Straße - Nebenanlagen					-250.000,00			
25 Auszahlungen für Baumaßnahmen					-250.000,00			
Z121000007 Zuschuss u. Kostenersatz Radwegeverbind. Kaufungen	147.000,00							147.000,00
20 Einz.a.Inv.zuw.u.-zusch.s.a.Inv.beitr.	147.000,00							147.000,00
Z121000022 SOPO Sanierung Crumbacher Straße - Nebenanlagen					120.000,00			
20 Einz.a.Inv.zuw.u.-zusch.s.a.Inv.beitr.					120.000,00			
<b>Gesamtsumme Auszahlungen</b>	<b>-770.000,00</b>		<b>-400.000,00</b>		<b>-1.230.000,00</b>	<b>-835.000,00</b>	<b>-2.650.000,00</b>	<b>-3.888.878,40</b> <b>-365.723,42</b>
<b>Gesamtsumme Einzahlungen</b>	<b>147.000,00</b>		<b>145.000,00</b>		<b>120.000,00</b>			<b>1.520.393,77</b>
<b>Gesamtsumme</b>	<b>-623.000,00</b>		<b>-255.000,00</b>		<b>-1.110.000,00</b>	<b>-835.000,00</b>	<b>-2.650.000,00</b>	<b>-2.368.484,63</b> <b>-365.723,42</b>

## Haushaltsplan Gemeinde Lohfelden

**Teilfinanzhaushalt  
Kostenstelle 12200000 Ingenieurbauwerke**

Gemeinde Lohfelden

Nr.	Bezeichnung Einzahlungen aus Investitionstätigkeit	HH-Ansatz 2021	Verpflichtungs- ermächtigung	HH-Ansatz 2020	Erg. Jahres- abschl. 2019	Erg. Jahres- abschl. 2018	Gesamtaus- zahlungs- sb.	davon bisher bereitgestellt
20	+ Einz. aus Investitionszuwels. und -zuschüssen sowie aus Investitionsbeiträgen 8208100 Einzahlungen aus Investitionszuweisungen vom Bund 8208110 Einzahlungen aus Investitionszuweisungen vom Land	350.000			197.600			
21	+ Einz. aus Abgängen von Vermögensgegenständen des Sachanlagevermögens und des Immateriellen Anlagevermögens							
22	+ Einz. aus Abgängen von Vermögensgegenständen des Finanzanlagevermögens Einzahlungen aus Finanzierungstätigkeit							
31	+ Einz. aus der Aufnahme von Krediten und wirtschaftlich vergleichbaren Vorgängen für Investitionen Summe Auszahlungen aus Investitionstätigkeit							
24 A	- Ausz. aus gewährten Investitionszuweisungen und -zuschüssen							
24	- Ausz. für den Erwerb von Grundstücken und Gebäuden							
25	- Ausz. für Baumaßnahmen	-520.000		-160.000	-180.000	-12.667	-872.667	-872.667
	8428511 Ausz. Baumaßnahmen Allg.Verwaltung			-140.000			-140.000	-140.000
	8428521 Ausz. Baumaßn. für Straßen				-180.000	-12.667	-192.667	-192.667
	8428534 Ausz. Baumaßn. für über. Aufgabenbereiche	-520.000		-20.000			-540.000	-540.000
26	- Ausz. für Investitionen in das sonst. Sachanlagevermögen und immat. Anlagever.							
27	- Ausz. für Investitionen in das Finanzanlagevermögen Auszahlungen aus Finanzierungstätigkeit							
32	- Auszahlungen für die Tilgung von Krediten und wirtschaftlich vergl. Vorgängen für Investitionen							
	Summe	-520.000		-160.000	-180.000	-12.667	-872.667	-872.667
	Saldo (Einzahlungen ./ Auszahlungen)	-170.000		-160.000	17.600	-12.667	-872.667	-872.667

## Haushaltsplan Gemeinde Lohfelden

**Investitionen****Kostenstelle 12200000 Ingenieurbauwerke**

Gemeinde Lohfelden

Nr. Bezeichnung	Ansatz 2021	Verpflichtungs- Ermächtigungen	Ansatz 2020	Jahres- ergebnis 2019	Finanzplan 2022	Finanzplan 2023	Finanzplan 2024	Bish. bereitgest. Ges. Ein- Ausz.
I122000001 Brücke Kamp/Am Hofe 20 Einz.a.Inv.zuw.u.-zusch.s.a.Inv.beitr. 25 Auszahlungen für Baumaßnahmen 34 36 Haushaltsunwirk. Auszahl.(u.a. fremde Finanzm.,								4.933,07 -354.178,51 197.600,00 -192.666,93 -354.147,93 -30,58
I122000002 Planung u. Sanierung der Böschungsmauer Friedh. VH 25 Auszahlungen für Baumaßnahmen	-520.000,00 -520.000,00		-20.000,00 -20.000,00					-540.000,00 -7.763,87 -540.000,00 -7.763,87
I122000003 Einlaufbauwerk Fahrenbach - Kasseler Straße 25 Auszahlungen für Baumaßnahmen			-140.000,00 -140.000,00					-140.000,00 -140.000,00
Z122000002 Zuschuss Sanierung der Böschungsmauer Friedh. VH 20 Einz.a.Inv.zuw.u.-zusch.s.a.Inv.beitr.	350.000,00 350.000,00							350.000,00 350.000,00
<b>Gesamtsumme Auszahlungen</b>	<b>-520.000,00</b>		<b>-160.000,00</b>					<b>-872.666,93</b> <b>-361.942,38</b>
<b>Gesamtsumme Einzahlungen</b>	<b>350.000,00</b>							<b>547.600,00</b>
<b>Gesamtsumme</b>	<b>-170.000,00</b>		<b>-160.000,00</b>					<b>-325.066,93</b> <b>-361.942,38</b>

## Haushaltsplan Gemeinde Lohfelden

Teilfinanzhaushalt  
Kostenstelle 12300000 ÖPNV

Gemeinde Lohfelden

Nr.	Bezeichnung Einzahlungen aus Investitionstätigkeit	HH-Ansatz 2021	Verpflichtungs- ermächtigung	HH-Ansatz 2020	Erg. Jahres- abschl. 2019	Erg. Jahres- abschl. 2018	Gesamtaus- zahlungs- b.	davon bisher bereitgestellt
20	+ Einz. aus Investitionszuw. und -zuschüssen sowie aus Investitionsbeiträgen 8208100 Einzahlungen aus Investitionszuweisungen vom Bund							
21	+ Einz. aus Abgängen von Vermögensgegenständen des Sachanlagevermögens und des immateriellen Anlagevermögens							
22	+ Einz. aus Abgängen von Vermögensgegenständen des Finanzanlagevermögens Einzahlungen aus Finanzierungstätigkeit							
31	+ Einz. aus der Aufnahme von Krediten und wirtschaftlich vergleichbaren Vorgängen für Investitionen Summe Auszahlungen aus Investitionstätigkeit							
24 A	- Ausz. aus gewährten Investitionszuweisungen und -zuschüssen							
24	- Ausz. für den Erwerb von Grundstücken und Gebäuden							
25	- Ausz. für Baumaßnahmen	-75.000			-10.000		-435.000	-85.000
	8428511 Ausz. Baumaßnahmen Allg.Verwaltung	-75.000			-10.000		-435.000	-85.000
26	- Ausz. für Investitionen in das sonst. Sachanlagevermögen und Immat. Anlagever.							
27	- Ausz. für Investitionen in das Finanzanlagevermögen Auszahlungen aus Finanzierungstätigkeit							
32	- Auszahlungen für die Tilgung von Krediten und wirtschaftlich vergl. Vorgängen für Investitionen							
	Summe	-75.000			-10.000		-435.000	-85.000
	Saldo (Einzahlungen ./- Auszahlungen)	-75.000			-10.000		-435.000	-85.000

## Haushaltsplan Gemeinde Lohfelden

**Investitionen**  
**Kostenstelle 12300000 ÖPNV**

Gemeinde Lohfelden

Nr. Bezeichnung	Ansatz 2021	Verpflichtungs- Ermächtigunge n	Ansatz 2020	Jahres- ergebnis 2019	Finanzplan 2022	Finanzplan 2023	Finanzplan 2024	Bish. bereitgest. Ges. Ein- Ausz.
I123000001 Errichtung Buswarteanlage im Bereich Haltestelle  25 Auszahlungen für Baumaßnahmen								-10.000,00  -10.000,00
I123000002 Errichtung div. Buswarteanlagen im Ortsgebiet  25 Auszahlungen für Baumaßnahmen	-75.000,00  -75.000,00				-350.000,00  -350.000,00			-75.000,00  -75.000,00
<b>Gesamtsumme Auszahlungen</b>	<b>-75.000,00</b>				<b>-350.000,00</b>			<b>-85.000,00</b>
<b>Gesamtsumme Einzahlungen</b>								
<b>Gesamtsumme</b>	<b>-75.000,00</b>				<b>-350.000,00</b>			<b>-85.000,00</b>



## Haushaltsplan Gemeinde Lohfelden

**Teilfinanzhaushalt**  
**Kostenstelle 12400000 Straßenbeleuchtung**

Gemeinde Lohfelden

Nr.	Bezeichnung Einzahlungen aus Investitionstätigkeit	HH-Ansatz 2021	Verpflichtungs- ermächtigung	HH-Ansatz 2020	Erg. Jahres- abschl. 2019	Erg. Jahres- abschl. 2018	Gesamtaus- zahlungs- sb.	davon bisher bereitgestellt
20	+ Einz. aus Investitionszuw. und -zuschüssen sowie aus Investitionsbeiträgen 8208100 Einzahlungen aus Investitionszuweisungen vom Bund							
21	+ Einz. aus Abgängen von Vermögensgegenständen des Sachanlagevermögens und des immateriellen Anlagevermögens							
22	+ Einz. aus Abgängen von Vermögensgegenständen des Finanzanlagevermögens Einzahlungen aus Finanzierungstätigkeit							
31	+ Einz. aus der Aufnahme von Krediten und wirtschaftlich vergleichbaren Vorgängen für Investitionen Summe Auszahlungen aus Investitionstätigkeit							
24 A	- Ausz. aus gewährten Investitionszuweisungen und -zuschüssen							
24	- Ausz. für den Erwerb von Grundstücken und Gebäuden				-150.000	-27.849	-259.579	-259.579
	8418215 Ausz. für Straßen				-150.000	-27.849	-259.579	-259.579
25	- Ausz. für Baumaßnahmen	-245.000		-130.000			-1.030.000	-375.000
	8428534 Ausz. Baumaßn. für über. Aufgabenbereiche	-245.000		-130.000			-1.030.000	-375.000
26	- Ausz. für Investitionen in das sonst. Sachanlagevermögen und Immat. Anlagever.	-500		-500	-100		-2.100	-1.100
	8438320 Ausz. f. Erwerb VG < 410 €	-500		-500	-100		-2.100	-1.100
27	- Ausz. für Investitionen in das Finanzanlagevermögen Auszahlungen aus Finanzierungstätigkeit							
32	- Auszahlungen für die Tilgung von Krediten und wirtschaftlich vergl. Vorgängen für Investitionen							
	<b>Summe</b>	<b>-245.500</b>		<b>-130.500</b>	<b>-150.100</b>	<b>-27.849</b>	<b>-1.291.679</b>	<b>-635.679</b>
	<b>Saldo (Einzahlungen ./ Auszahlungen)</b>	<b>-245.500</b>		<b>-130.500</b>	<b>-150.100</b>	<b>-27.849</b>	<b>-1.291.679</b>	<b>-635.679</b>

## Haushaltsplan Gemeinde Lohfelden

**Investitionen**  
**Kostenstelle 12400000 Straßenbeleuchtung**

Gemeinde Lohfelden

Nr. Bezeichnung	Ansatz 2021	Verpflichtungs- Ermächtigunge n	Ansatz 2020	Jahres- ergebnis 2019	Finanzplan 2022	Finanzplan 2023	Finanzplan 2024	Bish. bereitgest. Ges. Ein- Ausz.
I124000001 Erweiterung Straßenbeleuchtung	-50.000,00				-125.000,00	-50.000,00		-209.578,86
24 Ausz.f.d.Erwerb v.Grundstücken u.Gebäuden								-159.578,86
25 Auszahlungen für Baumaßnahmen	-50.000,00				-125.000,00	-50.000,00		-50.000,00
I124000002 Straßenbeleuchtung Lange Straße					-120.000,00			-100.000,00
24 Ausz.f.d.Erwerb v.Grundstücken u.Gebäuden								-100.000,00
25 Auszahlungen für Baumaßnahmen					-120.000,00			
I124000003 Umsetzung Straßenbeleuchtungskonzept	-195.000,00		-130.000,00		-115.000,00	-185.000,00	-60.000,00	-325.000,00
25 Auszahlungen für Baumaßnahmen	-195.000,00		-130.000,00		-115.000,00	-185.000,00	-60.000,00	-325.000,00
Z124000002 Zuschuss Straßenbeleuchtung Lange Straße					180.000,00			
20 Einz.a.Inv.zuw.u.-zusch.s.a.Inv.beitr.					180.000,00			
<b>Gesamtsumme Auszahlungen</b>	<b>-245.000,00</b>		<b>-130.000,00</b>		<b>-360.000,00</b>	<b>-235.000,00</b>	<b>-60.000,00</b>	<b>-634.578,86</b>
<b>Gesamtsumme Einzahlungen</b>					<b>180.000,00</b>			
<b>Gesamtsumme</b>	<b>-245.000,00</b>		<b>-130.000,00</b>		<b>-180.000,00</b>	<b>-235.000,00</b>	<b>-60.000,00</b>	<b>-634.578,86</b>

## Haushaltsplan Gemeinde Lohfelden

**Teilfinanzhaushalt  
Kostenstelle 12500000 Straßenreinigung/Winterdienst**

Gemeinde Lohfelden

Nr.	Bezeichnung Einzahlungen aus Investitionstätigkeit	HH-Ansatz 2021	Verpflichtungs- ermächtigung	HH-Ansatz 2020	Erg. Jahres- abschl. 2019	Erg. Jahres- abschl. 2018	Gesamtaus- zahlungs- b.	davon bisher bereitgestellt
20	+ Einz. aus Investitionszuw. und -zuschüssen sowie aus Investitionsbeiträgen 8208100 Einzahlungen aus Investitionszuweisungen vom Bund							
21	+ Einz. aus Abgängen von Vermögensgegenständen des Sachanlagevermögens und des immateriellen Anlagevermögens							
22	+ Einz. aus Abgängen von Vermögensgegenständen des Finanzanlagevermögens Einzahlungen aus Finanzierungstätigkeit							
31	+ Einz. aus der Aufnahme von Krediten und wirtschaftlich vergleichbaren Vorgängen für Investitionen Summe Auszahlungen aus Investitionstätigkeit							
24 A	- Ausz. aus gewährten Investitionszuweisungen und -zuschüssen							
24	- Ausz. für den Erwerb von Grundstücken und Gebäuden							
25	- Ausz. für Baumaßnahmen							
26	- Ausz. für Investitionen in das sonst. Sachanlagevermögen und immat. Anlagever.			-500	-100		-600	-600
	8438320 Ausz. f. Erwerb VG < 410 €			-500	-100		-600	-600
27	- Ausz. für Investitionen in das Finanzanlagevermögen Auszahlungen aus Finanzierungstätigkeit							
32	- Auszahlungen für die Tilgung von Krediten und wirtschaftlich vergl. Vorgängen für Investitionen							
	<b>Summe</b>			-500	-100		-600	-600
	<b>Saldo (Einzahlungen ./ . Auszahlungen)</b>			-500	-100		-600	-600

## Haushaltsplan Gemeinde Lohfelden

**Teilfinanzhaushalt  
Kostenstelle 13100000 Friedhöfe**

Gemeinde Lohfelden

Nr.	Bezeichnung Einzahlungen aus Investitionstätigkeit	HH-Ansatz 2021	Verpflichtungs- ermächtigung	HH-Ansatz 2020	Erg. Jahres- abschl. 2019	Erg. Jahres- abschl. 2018	Gesamtaus- zahlungs- b.	davon bisher bereitgestellt
20	+ Einz. aus Investitionszuw. und -zuschüssen sowie aus Investitionsbeiträgen 8208100 Einzahlungen aus Investitionszuweisungen vom Bund							
21	+ Einz. aus Abgängen von Vermögensgegenständen des Sachanlagevermögens und des immateriellen Anlagevermögens							
22	+ Einz. aus Abgängen von Vermögensgegenständen des Finanzanlagevermögens Einzahlungen aus Finanzierungstätigkeit							
31	+ Einz. aus der Aufnahme von Krediten und wirtschaftlich vergleichbaren Vorgängen für Investitionen Summe Auszahlungen aus Investitionstätigkeit							
24 A	- Ausz. aus gewährten Investitionszuweisungen und -zuschüssen							
24	- Ausz. für den Erwerb von Grundstücken und Gebäuden							
25	- Ausz. für Baumaßnahmen							
26	- Ausz. für Investitionen in das sonst. Sachanlagevermögen und immat. Anlagever.	-500		-500	-1.000		-3.500	-2.000
	8438310 Ausz. f. Erwerb VG > 410 €				-500		-500	-500
	8438320 Ausz. f. Erwerb VG < 410 €	-500		-500	-500		-3.000	-1.500
27	- Ausz. für Investitionen in das Finanzanlagevermögen	-100		-100	-100	-48	-666	-348
	8448700 Ausz. Ausleihungen an übrige sonst. Finanzanlagen Auszahlungen aus Finanzierungstätigkeit	-100		-100	-100	-48	-666	-348
32	- Auszahlungen für die Tilgung von Krediten und wirtschaftlich vergl. Vorgängen für Investitionen							
	<b>Summe</b>	<b>-600</b>		<b>-600</b>	<b>-1.100</b>	<b>-48</b>	<b>-4.166</b>	<b>-2.348</b>
	<b>Saldo (Einzahlungen ./ Auszahlungen)</b>	<b>-600</b>		<b>-600</b>	<b>-1.100</b>	<b>-48</b>	<b>-4.166</b>	<b>-2.348</b>

## Haushaltsplan Gemeinde Lohfelden

**Investitionen**  
**Kostenstelle 13100000 Friedhöfe**

Gemeinde Lohfelden

Nr. Bezeichnung	Ansatz 2021	Verpflichtungs- Ermächtigunge n	Ansatz 2020	Jahres- ergebnis 2019	Finanzplan 2022	Finanzplan 2023	Finanzplan 2024	Bish. bereitgest. Ges. Ein- Ausz.
I011000002 Pflichtzuführung z. Versorgungsrücklage	-100,00				-103,00	-106,00	-109,00	-100,00 -66,22
27 Ausz.f.Invest.i.d.Finanzanl.Verm.	-100,00				-103,00	-106,00	-109,00	-100,00 -66,22
I131000001 Anschaffungen Friedhöfe								-500,00
26 Ausz.f.Invest.i.d.sonst.Sachanl.vermögen								-500,00
I131000002 Sammelposten GWG Friedhöfe	-500,00				-500,00	-500,00	-500,00	-500,00
26 Ausz.f.Invest.i.d.sonst.Sachanl.vermögen	-500,00				-500,00	-500,00	-500,00	-500,00
<b>Gesamtsumme Auszahlungen</b>	<b>-600,00</b>				<b>-603,00</b>	<b>-606,00</b>	<b>-609,00</b>	<b>-1.100,00</b> <b>-66,22</b>
<b>Gesamtsumme Einzahlungen</b>								
<b>Gesamtsumme</b>	<b>-600,00</b>				<b>-603,00</b>	<b>-606,00</b>	<b>-609,00</b>	<b>-1.100,00</b> <b>-66,22</b>

## Haushaltsplan Gemeinde Lohfelden

**Teilfinanzhaushalt  
Kostenstelle 14100000 Umweltschutz**

Gemeinde Lohfelden

Nr.	Bezeichnung Einzahlungen aus Investitionstätigkeit	HH-Ansatz 2021	Verpflichtungs- ermächtigung	HH-Ansatz 2020	Erg. Jahres- abschl. 2019	Erg. Jahres- abschl. 2018	Gesamtaus- zahlungs- sb.	davon bisher bereitgestellt
20	+ Einz. aus Investitionszuwels. und -zuschüssen sowie aus Investitionsbeiträgen 8208100 Einzahlungen aus Investitionszuweisungen vom Bund 8208110 Einzahlungen aus Investitionszuweisungen vom Land	240.000		130.000				
21	+ Einz. aus Abgängen von Vermögensgegenständen des Sachanlagevermögens und des Immateriellen Anlagevermögens							
22	+ Einz. aus Abgängen von Vermögensgegenständen des Finanzanlagevermögens Einzahlungen aus Finanzierungstätigkeit							
31	+ Einz. aus der Aufnahme von Krediten und wirtschaftlich vergleichbaren Vorgängen für Investitionen Summe Auszahlungen aus Investitionstätigkeit							
24 A	- Ausz. aus gewährten Investitionszuweisungen und -zuschüssen							
24	- Ausz. für den Erwerb von Grundstücken und Gebäuden					-429	-429	-429
	8418216 Ausz. für übr. Aufgabenbereiche					-429	-429	-429
25	- Ausz. für Baumaßnahmen	-600.000		-535.007	-90.000	-61.154	-2.927.844	-1.287.844
	8428521 Ausz. Baumaßn. für Straßen	-600.000		-535.007	-90.000	-61.154	-2.927.844	-1.287.844
26	- Ausz. für Investitionen in das sonst. Sachanlagevermögen und Immat. Anlagever.	-5.000		-6.000	-6.000	-4.781	-36.781	-21.781
	8438320 Ausz. f. Erwerb VG < 410 €	-5.000		-6.000	-6.000	-4.781	-36.781	-21.781
27	- Ausz. für Investitionen in das Finanzanlagevermögen Auszahlungen aus Finanzierungstätigkeit							
32	- Auszahlungen für die Tilgung von Krediten und wirtschaftlich vergl. Vorgängen für Investitionen							
	<b>Summe</b>	<b>-605.000</b>		<b>-541.007</b>	<b>-96.000</b>	<b>-66.364</b>	<b>-2.965.054</b>	<b>-1.310.054</b>
	<b>Saldo (Einzahlungen ./ Auszahlungen)</b>	<b>-365.000</b>		<b>-411.007</b>	<b>-96.000</b>	<b>-66.364</b>	<b>-2.965.054</b>	<b>-1.310.054</b>

## Haushaltsplan Gemeinde Lohfelden

Investitionen Kostenstelle 14100000 Umweltschutz								
Gemeinde Lohfelden								
Nr. Bezeichnung	Ansatz 2021	Verpflichtungs- Ermächtigungen	Ansatz 2020	Jahres- ergebnis 2019	Finanzplan 2022	Finanzplan 2023	Finanzplan 2024	Bish. bereitgest. Ges. Ein- Ausz.
I141000001 Hochwasserschutzmaßnahmen	-580.000,00		-400.000,00		-820.000,00	-820.000,00		-1.092.837,26 -11.316,90
20 Einz.a.Inv.zuw.u.-zusch.s.a.Inv.beitr.			130.000,00					130.000,00
25 Auszahlungen für Baumaßnahmen	-580.000,00		-530.000,00		-820.000,00	-820.000,00		-1.222.837,26 -11.316,90
I141000002 Ausgleichsmaßnahme Ökokonto								-20.000,00
25 Auszahlungen für Baumaßnahmen								-20.000,00
I141000003 Anpflanzung Baumhecke (Ausgleichsmaßnahme aus B-PI)	-20.000,00		-7,00					-35.007,00
25 Auszahlungen für Baumaßnahmen	-20.000,00		-7,00					-35.007,00
I141000004 Sohlabstürze Wahlebach			-5.000,00					-10.000,00 -80.916,50
25 Auszahlungen für Baumaßnahmen			-5.000,00					-10.000,00 -80.916,50
I141000005 Sammelposten GWG Umweltschutz	-5.000,00				-5.000,00	-5.000,00	-5.000,00	-5.000,00
26 Ausz.f.Inv.est.i.d.sonst.Sachanl.vermögen	-5.000,00				-5.000,00	-5.000,00	-5.000,00	-5.000,00
Z141000001 SOPO Hochwasserschutzmaßnahmen	240.000,00							240.000,00
20 Einz.a.Inv.zuw.u.-zusch.s.a.Inv.beitr.	240.000,00							240.000,00
<b>Gesamtsumme Auszahlungen</b>	<b>-605.000,00</b>		<b>-535.007,00</b>		<b>-825.000,00</b>	<b>-825.000,00</b>	<b>-5.000,00</b>	<b>-1.292.844,26</b> <b>-92.233,40</b>
<b>Gesamtsumme Einzahlungen</b>	<b>240.000,00</b>		<b>130.000,00</b>					<b>370.000,00</b>
<b>Gesamtsumme</b>	<b>-365.000,00</b>		<b>-405.007,00</b>		<b>-825.000,00</b>	<b>-825.000,00</b>	<b>-5.000,00</b>	<b>-922.844,26</b> <b>-92.233,40</b>

## Haushaltsplan Gemeinde Lohfelden

**Teilfinanzhaushalt  
Kostenstelle 14110000 Zuchttierhaltung**

Gemeinde Lohfelden

Nr.	Bezeichnung Einzahlungen aus Investitionstätigkeit	HH-Ansatz 2021	Verpflichtungs- ermächtigung	HH-Ansatz 2020	Erg. Jahres- abschl. 2019	Erg. Jahres- abschl. 2018	Gesamtaus- zahlungs- b.	davon bisher bereitgestellt
20	+ Einz. aus Investitionszuwels. und -zuschüssen sowie aus Investitionsbeiträgen 8208100 Einzahlungen aus Investitionszuweisungen vom Bund							
21	+ Einz. aus Abgängen von Vermögensgegenständen des Sachanlagevermögens und des immateriellen Anlagevermögens							
22	+ Einz. aus Abgängen von Vermögensgegenständen des Finanzanlagevermögens Einzahlungen aus Finanzierungstätigkeit							
31	+ Einz. aus der Aufnahme von Krediten und wirtschaftlich vergleichbaren Vorgängen für Investitionen Summe Auszahlungen aus Investitionstätigkeit							
24 A	- Ausz. aus gewährten Investitionszuweisungen und -zuschüssen							
24	- Ausz. für den Erwerb von Grundstücken und Gebäuden							
25	- Ausz. für Baumaßnahmen							
26	- Ausz. für Investitionen in das sonst. Sachanlagevermögen und immat. Anlagever.							
27	- Ausz. für Investitionen in das Finanzanlagevermögen Auszahlungen aus Finanzierungstätigkeit							
32	- Auszahlungen für die Tilgung von Krediten und wirtschaftlich vergl. Vorgängen für Investitionen Summe Saldo (Einzahlungen ./ Auszahlungen)							



## Haushaltsplan Gemeinde Lohfelden

**Teilfinanzhaushalt  
Kostenstelle 14120000 Vogelschutz, Schädlingsbekämpfung**

Gemeinde Lohfelden

Nr.	Bezeichnung Einzahlungen aus Investitionstätigkeit	HH-Ansatz 2021	Verpflichtungs- ermächtigung	HH-Ansatz 2020	Erg. Jahres- abschl. 2019	Erg. Jahres- abschl. 2018	Gesamtaus- zahlungs- b.	davon bisher bereitgestellt
20	+ Einz. aus Investitionszuw. und -zuschüssen sowie aus Investitionsbeiträgen 8208100 Einzahlungen aus Investitionszuweisungen vom Bund							
21	+ Einz. aus Abgängen von Vermögensgegenständen des Sachanlagevermögens und des immateriellen Anlagevermögens							
22	+ Einz. aus Abgängen von Vermögensgegenständen des Finanzanlagevermögens Einzahlungen aus Finanzierungstätigkeit							
31	+ Einz. aus der Aufnahme von Krediten und wirtschaftlich vergleichbaren Vorgängen für Investitionen Summe Auszahlungen aus Investitionstätigkeit							
24 A	- Ausz. aus gewährten Investitionszuweisungen und -zuschüssen							
24	- Ausz. für den Erwerb von Grundstücken und Gebäuden							
25	- Ausz. für Baumaßnahmen							
26	- Ausz. für Investitionen in das sonst. Sachanlagevermögen und immat. Anlagever.			-300	-300		-600	-600
	8438320 Ausz. f. Erwerb VG < 410 €			-300	-300		-600	-600
27	- Ausz. für Investitionen in das Finanzanlagevermögen Auszahlungen aus Finanzierungstätigkeit							
32	- Auszahlungen für die Tilgung von Krediten und wirtschaftlich vergl. Vorgängen für Investitionen							
	<b>Summe</b>			<b>-300</b>	<b>-300</b>		<b>-600</b>	<b>-600</b>
	<b>Saldo (Einzahlungen ./- Auszahlungen)</b>			<b>-300</b>	<b>-300</b>		<b>-600</b>	<b>-600</b>

## Haushaltsplan Gemeinde Lohfelden

**Teilfinanzhaushalt  
Kostenstelle 16100000 Finanzverwaltung - Vorkostenstelle -**

Gemeinde Lohfelden

Nr.	Bezeichnung Einzahlungen aus Investitionstätigkeit	HH-Ansatz 2021	Verpflichtungs- ermächtigung	HH-Ansatz 2020	Erg. Jahres- abschl. 2019	Erg. Jahres- abschl. 2018	Gesamtaus- zahlungs- b.	davon bisher bereitgestellt
20	+ Einz. aus Investitionszuw. und -zuschüssen sowie aus Investitionsbeiträgen 8208100 Einzahlungen aus Investitionszuweisungen vom Bund							
21	+ Einz. aus Abgängen von Vermögensgegenständen des Sachanlagevermögens und des immateriellen Anlagevermögens							
22	+ Einz. aus Abgängen von Vermögensgegenständen des Finanzanlagevermögens Einzahlungen aus Finanzierungstätigkeit							
31	+ Einz. aus der Aufnahme von Krediten und wirtschaftlich vergleichbaren Vorgängen für Investitionen Summe Auszahlungen aus Investitionstätigkeit							
24 A	- Ausz. aus gewährten Investitionszuweisungen und -zuschüssen							
24	- Ausz. für den Erwerb von Grundstücken und Gebäuden							
25	- Ausz. für Baumaßnahmen							
26	- Ausz. für Investitionen in das sonst. Sachanlagevermögen und immat. Anlagever.	-3.000		-1.000	-5.000		-18.000	-9.000
	8438310 Ausz. f. Erwerb VG > 410 €	-2.000			-4.000		-12.000	-6.000
	8438320 Ausz. f. Erwerb VG < 410 €	-1.000		-1.000	-1.000		-6.000	-3.000
27	- Ausz. für Investitionen in das Finanzanlagevermögen	-83.700		-83.686	-83.636	-2.478	-349.620	-258.448
	8448440 Ausz. für sonstige Anteile	-83.300		-83.286	-83.286	-2.190	-346.466	-256.566
	8448700 Ausz. Ausleihungen an übrige sonst. Finanzanlagen Auszahlungen aus Finanzierungstätigkeit	-400		-400	-350	-288	-3.154	-1.882
32	- Auszahlungen für die Tilgung von Krediten und wirtschaftlich vergl. Vorgängen für Investitionen							
	<b>Summe</b>	<b>-86.700</b>		<b>-84.686</b>	<b>-88.636</b>	<b>-2.478</b>	<b>-367.620</b>	<b>-267.448</b>
	<b>Saldo (Einzahlungen ./ Auszahlungen)</b>	<b>-86.700</b>		<b>-84.686</b>	<b>-88.636</b>	<b>-2.478</b>	<b>-367.620</b>	<b>-267.448</b>

## Haushaltsplan Gemeinde Lohfelden

Investitionen Kostenstelle 16100000 Finanzverwaltung - Vorkostenstelle - Gemeinde Lohfelden								
Nr. Bezeichnung	Ansatz 2021	Verpflichtungs- Ermächtigungen	Ansatz 2020	Jahres- ergebnis 2019	Finanzplan 2022	Finanzplan 2023	Finanzplan 2024	Bish. bereitgest. Ges. Ein- Ausz.
I011000002 Pflichtzuführung z. Versorgungsrücklage	-400,00				-412,00	-424,00	-436,00	-400,00 -397,33
27 Ausz.f.Invest.i.d.Finanzanl.Verm.	-400,00				-412,00	-424,00	-436,00	-400,00 -397,33
I161000001 Anschaffungen Finanzverwaltung	-2.000,00				-2.000,00	-2.000,00	-2.000,00	-2.000,00 -7.283,94
26 Ausz.f.Invest.i.d.sonst.Sachanl.vermögen	-2.000,00				-2.000,00	-2.000,00	-2.000,00	-2.000,00 -7.283,94
I161000002 Liquiditätszuschuss GVZ- P	-80.000,00				-80.000,00			-80.000,00 -80.000,00
27 Ausz.f.Invest.i.d.Finanzanl.Verm.	-80.000,00				-80.000,00			-80.000,00 -80.000,00
I161000003 Gesellschaftereinlage Lohf. f. Kapitalkonto 2	-2.200,00				-2.200,00	-2.200,00	-2.200,00	-2.200,00 -2.050,00
27 Ausz.f.Invest.i.d.Finanzanl.Verm.	-2.200,00				-2.200,00	-2.200,00	-2.200,00	-2.200,00 -2.050,00
I161000004 Sammelposten GWG Finanzverwaltung	-1.000,00				-1.000,00	-1.000,00	-1.000,00	-1.000,00
26 Ausz.f.Invest.i.d.sonst.Sachanl.vermögen	-1.000,00				-1.000,00	-1.000,00	-1.000,00	-1.000,00
I161000005 Beteiligung Sammel- und Vorschalt GmbH	-1.100,00				-1.100,00	-1.100,00	-1.100,00	-1.100,00
27 Ausz.f.Invest.i.d.Finanzanl.Verm.	-1.100,00				-1.100,00	-1.100,00	-1.100,00	-1.100,00
<b>Gesamtsumme Auszahlungen</b>	<b>-86.700,00</b>				<b>-86.712,00</b>	<b>-6.724,00</b>	<b>-6.736,00</b>	<b>-86.700,00</b> <b>-89.731,27</b>
<b>Gesamtsumme Einzahlungen</b>								
<b>Gesamtsumme</b>	<b>-86.700,00</b>				<b>-86.712,00</b>	<b>-6.724,00</b>	<b>-6.736,00</b>	<b>-86.700,00</b> <b>-89.731,27</b>

## Haushaltsplan Gemeinde Lohfelden

**Teilfinanzhaushalt  
Kostenstelle 16110000 Allgemeinde Rücklagen**

Gemeinde Lohfelden

Nr.	Bezeichnung Einzahlungen aus Investitionstätigkeit	HH-Ansatz 2021	Verpflichtungs- ermächtigung	HH-Ansatz 2020	Erg. Jahres- abschl. 2019	Erg. Jahres- abschl. 2018	Gesamtaus- zahlungs- b.	davon bisher bereitgestellt
20	+ Einz. aus Investitionszuwels. und -zuschüssen sowie aus Investitionsbeiträgen 8208100 Einzahlungen aus Investitionszuweisungen vom Bund							
21	+ Einz. aus Abgängen von Vermögensgegenständen des Sachanlagevermögens und des immateriellen Anlagevermögens							
22	+ Einz. aus Abgängen von Vermögensgegenständen des Finanzanlagevermögens Einzahlungen aus Finanzierungstätigkeit							
31	+ Einz. aus der Aufnahme von Krediten und wirtschaftlich vergleichbaren Vorgängen für Investitionen Summe Auszahlungen aus Investitionstätigkeit							
24 A	- Ausz. aus gewährten Investitionszuweisungen und -zuschüssen							
24	- Ausz. für den Erwerb von Grundstücken und Gebäuden							
25	- Ausz. für Baumaßnahmen							
26	- Ausz. für Investitionen in das sonst. Sachanlagevermögen und immat. Anlagever.							
27	- Ausz. für Investitionen in das Finanzanlagevermögen Auszahlungen aus Finanzierungstätigkeit							
32	- Auszahlungen für die Tilgung von Krediten und wirtschaftlich vergl. Vorgängen für Investitionen Summe Saldo (Einzahlungen ./ Auszahlungen)							

## Haushaltsplan Gemeinde Lohfelden

Teilfinanzhaushalt  
Kostenstelle 16120000 Schuldendienst

Gemeinde Lohfelden

Nr.	Bezeichnung Einzahlungen aus Investitionstätigkeit	HH-Ansatz 2021	Verpflichtungs- ermächtigung	HH-Ansatz 2020	Erg. Jahres- abschl. 2019	Erg. Jahres- abschl. 2018	Gesamtaus- zahlungs- sb.	davon bisher bereitgestellt
20	+ Einz. aus Investitionszuw. und -zuschüssen sowie aus Investitionsbeiträgen 8208100 Einzahlungen aus Investitionszuweisungen vom Bund							
21	+ Einz. aus Abgängen von Vermögensgegenständen des Sachanlagevermögens und des immateriellen Anlagevermögens							
22	+ Einz. aus Abgängen von Vermögensgegenständen des Finanzanlagevermögens 8238650 Einz. Ausleih.verb. Untern., Betell. & Sonderverm. 8238680 Einz. Ausleihungen an sonst. inländischen Bereich Einzahlungen aus Finanzierungstätigkeit	56.400		78.000	78.000	79.765		
31	+ Einz. aus der Aufnahme von Krediten und wirtschaftlich vergleichbaren Vorgängen für Investitionen 8269210 Einz. aus Aufnahme von Kred. für Invest. beim Land 8269260 Einz.a.Aufn.v.Kred f. Invest. b. sonst. öftl. Sonderr. 8269270 Einz. a. Aufn. v. Kred. für Inves. bei Kred.instit. Summe  Auszahlungen aus Investitionstätigkeit	6.500.000			300.000	285.622		
24 A	- Ausz. aus gewährten Investitionszuweisungen und -zuschüssen							
24	- Ausz. für den Erwerb von Grundstücken und Gebäuden							
25	- Ausz. für Baumaßnahmen							
26	- Ausz. für Investitionen in das sonst. Sachanlagevermögen und immat. Anlagever.							
27	- Ausz. für Investitionen in das Finanzanlagevermögen	-73.200		-146.400	-146.400	-433.300	-945.700	-945.700
	8448670 Ausz. Ausleihungen an Kreditinstitute	-73.200		-146.400	-146.400	-146.400	-658.800	-658.800
	8448680 Ausz. Ausleihungen an sonst. inländischen Bereich Auszahlungen aus Finanzierungstätigkeit					-286.900	-286.900	-286.900
32	- Auszahlungen für die Tilgung von Krediten und wirtschaftlich vergl. Vorgängen für Investitionen	-420.000		-230.500	-355.000	-355.222	-4.898.974	-1.662.474
	8469210 Ausz. aus der Aufn. von Kred. für Invest. beim Land	-340.000		-230.500	-355.000	-306.857	-3.546.397	-1.529.897
	8469260 Ausz. aus Aufn. v. Kred. f. Invest. b. sonst. öftl. Sonder					-15.100	-15.100	-15.100
	8469270 Ausz. aus Aufn. v. Kred. f. Invest. bei Kred. inst.	-80.000				-33.265	-1.336.198	-116.198
	8469280 Ausz. a. Aufn. Kred. f. Invest. b. sonst. inl. Ber.						-1.278	-1.278
	<b>Summe</b>	<b>-493.200</b>		<b>-376.900</b>	<b>-501.400</b>	<b>-788.522</b>	<b>-5.844.674</b>	<b>-2.608.174</b>
	<b>Saldo (Einzahlungen ./ Auszahlungen)</b>	<b>6.063.200</b>		<b>-298.900</b>	<b>-123.400</b>	<b>-423.135</b>	<b>-5.844.674</b>	<b>-2.608.174</b>

## Haushaltsplan Gemeinde Lohfelden

**Investitionen**  
**Kostenstelle 16120000 Schuldendienst**

Gemeinde Lohfelden

Nr. Bezeichnung	Ansatz 2021	Verpflichtungs-Ermächtigungen	Ansatz 2020	Jahres-ergebnis 2019	Finanzplan 2022	Finanzplan 2023	Finanzplan 2024	Bish. bereitgest. Ges. Ein- Ausz.
D161200002 Darlehensaufnahme 2021	6.500.000,00							6.500.000,00
30 Einz.a.d.Aufn.v.Kred.u.inn.Darl.u.wirtschaftl.	6.500.000,00							6.500.000,00
D161200003 Darlehensaufnahme 2022					12.600.000,00			
30 Einz.a.d.Aufn.v.Kred.u.inn.Darl.u.wirtschaftl.					12.600.000,00			
D161200004 Darlehensaufnahme 2023						2.700.000,00		
30 Einz.a.d.Aufn.v.Kred.u.inn.Darl.u.wirtschaftl.						2.700.000,00		
D161200005 Darlehensaufnahme 2024							1.750.000,00	
30 Einz.a.d.Aufn.v.Kred.u.inn.Darl.u.wirtschaftl.							1.750.000,00	
T161200001 Tilgung Darlehen CIP	-296.400,00		-230.500,00		-603.500,00	-628.600,00	-653.600,00	-1.488.853,77
22 Einz.a.Ab.g.v.Gegenst.d.Finanzanl.verm.	43.600,00				43.600,00	43.600,00	43.600,00	43.600,00
27 Ausz.f.Invest.i.d.Finanzanl.Verm.								-170.800,00
30 Einz.a.d.Aufn.v.Kred.u.inn.Darl.u.wirtschaftl.								-1.278,26
31 Ausz.f.d.Tilg.v.Kred.u.inn.Darl.wirtschaftl.	-340.000,00		-230.500,00		-647.100,00	-672.200,00	-697.200,00	-1.531.175,51
T161200002 Tilgung Darlehen 2021	-80.000,00				-170.000,00	-170.000,00	-170.000,00	-80.000,00
31 Ausz.f.d.Tilg.v.Kred.u.inn.Darl.wirtschaftl.	-80.000,00				-170.000,00	-170.000,00	-170.000,00	-80.000,00
T161200003 Tilgung Darlehen 2022					-120.000,00	-250.000,00	-250.000,00	
31 Ausz.f.d.Tilg.v.Kred.u.inn.Darl.wirtschaftl.					-120.000,00	-250.000,00	-250.000,00	
T161200004 Tilgung Darlehen 2023						-30.000,00	-60.000,00	
31 Ausz.f.d.Tilg.v.Kred.u.inn.Darl.wirtschaftl.						-30.000,00	-60.000,00	
<b>Gesamtsumme Auszahlungen</b>	<b>-420.000,00</b>		<b>-230.500,00</b>		<b>-937.100,00</b>	<b>-1.122.200,00</b>	<b>-1.177.200,00</b>	<b>-1.611.175,51</b>
<b>Gesamtsumme Einzahlungen</b>	<b>6.543.600,00</b>				<b>12.643.600,00</b>	<b>2.743.600,00</b>	<b>1.793.600,00</b>	<b>6.542.321,74</b>
<b>Gesamtsumme</b>	<b>6.123.600,00</b>		<b>-230.500,00</b>		<b>11.706.500,00</b>	<b>1.621.400,00</b>	<b>616.400,00</b>	<b>4.931.146,23</b>
								<b>-170.800,00</b>

## Haushaltsplan Gemeinde Lohfelden

**Teilfinanzhaushalt**  
**Kostenstelle 16130000 Zinsen aus Geldanlagen**

Gemeinde Lohfelden

Nr.	Bezeichnung Einzahlungen aus Investitionstätigkeit	HH-Ansatz 2021	Verpflichtungs- ermächtigung	HH-Ansatz 2020	Erg. Jahres- abschl. 2019	Erg. Jahres- abschl. 2018	Gesamtaus- zahlungs- b.	davon bisher bereitgestellt
20	+ Einz. aus Investitionszuw. und -zuschüssen sowie aus Investitionsbeiträgen 8208100 Einzahlungen aus Investitionszuweisungen vom Bund							
21	+ Einz. aus Abgängen von Vermögensgegenständen des Sachanlagevermögens und des immateriellen Anlagevermögens							
22	+ Einz. aus Abgängen von Vermögensgegenständen des Finanzanlagevermögens Einzahlungen aus Finanzierungstätigkeit							
31	+ Einz. aus der Aufnahme von Krediten und wirtschaftlich vergleichbaren Vorgängen für Investitionen Summe Auszahlungen aus Investitionstätigkeit							
24 A	- Ausz. aus gewährten Investitionszuweisungen und -zuschüssen							
24	- Ausz. für den Erwerb von Grundstücken und Gebäuden							
25	- Ausz. für Baumaßnahmen							
26	- Ausz. für Investitionen in das sonst. Sachanlagevermögen und immat. Anlagever.							
27	- Ausz. für Investitionen in das Finanzanlagevermögen Auszahlungen aus Finanzierungstätigkeit							
32	- Auszahlungen für die Tilgung von Krediten und wirtschaftlich vergl. Vorgängen für Investitionen Summe Saldo (Einzahlungen ./ Auszahlungen)							

## Haushaltsplan Gemeinde Lohfelden

**Teilfinanzhaushalt  
 Kostenstelle 16200000 Kassen- und Rechnungswesen - Vorkostenstelle -**

Gemeinde Lohfelden

Nr.	Bezeichnung Einzahlungen aus Investitionstätigkeit	HH-Ansatz 2021	Verpflichtungs- ermächtigung	HH-Ansatz 2020	Erg. Jahres- abschl. 2019	Erg. Jahres- abschl. 2018	Gesamtaus- zahlungs- b.	davon bisher bereitgestellt
20	+ Einz. aus Investitionszuw. und -zuschüssen sowie aus Investitionsbeiträgen 8208100 Einzahlungen aus Investitionszuweisungen vom Bund							
21	+ Einz. aus Abgängen von Vermögensgegenständen des Sachanlagevermögens und des immateriellen Anlagevermögens							
22	+ Einz. aus Abgängen von Vermögensgegenständen des Finanzanlagevermögens Einzahlungen aus Finanzierungstätigkeit							
31	+ Einz. aus der Aufnahme von Krediten und wirtschaftlich vergleichbaren Vorgängen für Investitionen Summe Auszahlungen aus Investitionstätigkeit							
24 A	- Ausz. aus gewährten Investitionszuweisungen und -zuschüssen							
24	- Ausz. für den Erwerb von Grundstücken und Gebäuden							
25	- Ausz. für Baumaßnahmen							
26	- Ausz. für Investitionen in das sonst. Sachanlagevermögen und immat. Anlagever.							
27	- Ausz. für Investitionen in das Finanzanlagevermögen Auszahlungen aus Finanzierungstätigkeit							
32	- Auszahlungen für die Tilgung von Krediten und wirtschaftlich vergl. Vorgängen für Investitionen Summe Saldo (Einzahlungen ./ Auszahlungen)							



## Haushaltsplan Gemeinde Lohfelden

**Teilfinanzhaushalt  
Kostenstelle 16310000 Grundsteuer A**

Gemeinde Lohfelden

Nr.	Bezeichnung Einzahlungen aus Investitionstätigkeit	HH-Ansatz 2021	Verpflichtungs- ermächtigung	HH-Ansatz 2020	Erg. Jahres- abschl. 2019	Erg. Jahres- abschl. 2018	Gesamtaus- zahlungs- b.	davon bisher bereitgestellt
20	+ Einz. aus Investitionszuw. und -zuschüssen sowie aus Investitionsbeiträgen 8208100 Einzahlungen aus Investitionszuweisungen vom Bund							
21	+ Einz. aus Abgängen von Vermögensgegenständen des Sachanlagevermögens und des immateriellen Anlagevermögens							
22	+ Einz. aus Abgängen von Vermögensgegenständen des Finanzanlagevermögens Einzahlungen aus Finanzierungstätigkeit							
31	+ Einz. aus der Aufnahme von Krediten und wirtschaftlich vergleichbaren Vorgängen für Investitionen Summe Auszahlungen aus Investitionstätigkeit							
24 A	- Ausz. aus gewährten Investitionszuweisungen und -zuschüssen							
24	- Ausz. für den Erwerb von Grundstücken und Gebäuden							
25	- Ausz. für Baumaßnahmen							
26	- Ausz. für Investitionen in das sonst. Sachanlagevermögen und immat. Anlagever.							
27	- Ausz. für Investitionen in das Finanzanlagevermögen Auszahlungen aus Finanzierungstätigkeit							
32	- Auszahlungen für die Tilgung von Krediten und wirtschaftlich vergl. Vorgängen für Investitionen Summe Saldo (Einzahlungen ./ Auszahlungen)							

## Haushaltsplan Gemeinde Lohfelden

**Teilfinanzhaushalt  
Kostenstelle 16320000 Grundsteuer B**

Gemeinde Lohfelden

Nr.	Bezeichnung Einzahlungen aus Investitionstätigkeit	HH-Ansatz 2021	Verpflichtungs- ermächtigung	HH-Ansatz 2020	Erg. Jahres- abschl. 2019	Erg. Jahres- abschl. 2018	Gesamtaus- zahlungs- b.	davon bisher bereitgestellt
20	+ Einz. aus Investitionszuw. und -zuschüssen sowie aus Investitionsbeiträgen 8208100 Einzahlungen aus Investitionszuweisungen vom Bund							
21	+ Einz. aus Abgängen von Vermögensgegenständen des Sachanlagevermögens und des immateriellen Anlagevermögens							
22	+ Einz. aus Abgängen von Vermögensgegenständen des Finanzanlagevermögens Einzahlungen aus Finanzierungstätigkeit							
31	+ Einz. aus der Aufnahme von Krediten und wirtschaftlich vergleichbaren Vorgängen für Investitionen Summe Auszahlungen aus Investitionstätigkeit							
24 A	- Ausz. aus gewährten Investitionszuweisungen und -zuschüssen							
24	- Ausz. für den Erwerb von Grundstücken und Gebäuden							
25	- Ausz. für Baumaßnahmen							
26	- Ausz. für Investitionen in das sonst. Sachanlagevermögen und immat. Anlagever.							
27	- Ausz. für Investitionen in das Finanzanlagevermögen Auszahlungen aus Finanzierungstätigkeit							
32	- Auszahlungen für die Tilgung von Krediten und wirtschaftlich vergl. Vorgängen für Investitionen Summe Saldo (Einzahlungen ./ Auszahlungen)							

## Haushaltsplan Gemeinde Lohfelden

**Teilfinanzhaushalt**  
**Kostenstelle 16330000 Gewerbesteuer**

Gemeinde Lohfelden

Nr.	Bezeichnung Einzahlungen aus Investitionstätigkeit	HH-Ansatz 2021	Verpflichtungs- ermächtigung	HH-Ansatz 2020	Erg. Jahres- abschl. 2019	Erg. Jahres- abschl. 2018	Gesamtaus- zahlungs- b.	davon bisher bereitgestellt
20	+ Einz. aus Investitionszuw. und -zuschüssen sowie aus Investitionsbeiträgen 8208100 Einzahlungen aus Investitionszuweisungen vom Bund							
21	+ Einz. aus Abgängen von Vermögensgegenständen des Sachanlagevermögens und des immateriellen Anlagevermögens							
22	+ Einz. aus Abgängen von Vermögensgegenständen des Finanzanlagevermögens Einzahlungen aus Finanzierungstätigkeit							
31	+ Einz. aus der Aufnahme von Krediten und wirtschaftlich vergleichbaren Vorgängen für Investitionen Summe Auszahlungen aus Investitionstätigkeit							
24 A	- Ausz. aus gewährten Investitionszuweisungen und -zuschüssen							
24	- Ausz. für den Erwerb von Grundstücken und Gebäuden							
25	- Ausz. für Baumaßnahmen							
26	- Ausz. für Investitionen in das sonst. Sachanlagevermögen und immat. Anlagever.							
27	- Ausz. für Investitionen in das Finanzanlagevermögen Auszahlungen aus Finanzierungstätigkeit							
32	- Auszahlungen für die Tilgung von Krediten und wirtschaftlich vergl. Vorgängen für Investitionen Summe Saldo (Einzahlungen ./ Auszahlungen)							

## Haushaltsplan Gemeinde Lohfelden

**Teilfinanzhaushalt  
Kostenstelle 16340000 Hundesteuer**

Gemeinde Lohfelden

Nr.	Bezeichnung Einzahlungen aus Investitionstätigkeit	HH-Ansatz 2021	Verpflichtungs- ermächtigung	HH-Ansatz 2020	Erg. Jahres- abschl. 2019	Erg. Jahres- abschl. 2018	Gesamtaus- zahlungs- b.	davon bisher bereitgestellt
20	+ Einz. aus Investitionszuw. und -zuschüssen sowie aus Investitionsbeiträgen 8208100 Einzahlungen aus Investitionszuweisungen vom Bund							
21	+ Einz. aus Abgängen von Vermögensgegenständen des Sachanlagevermögens und des immateriellen Anlagevermögens							
22	+ Einz. aus Abgängen von Vermögensgegenständen des Finanzanlagevermögens Einzahlungen aus Finanzierungstätigkeit							
31	+ Einz. aus der Aufnahme von Krediten und wirtschaftlich vergleichbaren Vorgängen für Investitionen Summe Auszahlungen aus Investitionstätigkeit							
24 A	- Ausz. aus gewährten Investitionszuweisungen und -zuschüssen							
24	- Ausz. für den Erwerb von Grundstücken und Gebäuden							
25	- Ausz. für Baumaßnahmen							
26	- Ausz. für Investitionen in das sonst. Sachanlagevermögen und immat. Anlagever.							
27	- Ausz. für Investitionen in das Finanzanlagevermögen Auszahlungen aus Finanzierungstätigkeit							
32	- Auszahlungen für die Tilgung von Krediten und wirtschaftlich vergl. Vorgängen für Investitionen Summe Saldo (Einzahlungen ./ Auszahlungen)							

## Haushaltsplan Gemeinde Lohfelden

**Teilfinanzhaushalt**  
**Kostenstelle 16350000 Sonstige Steuern**

Gemeinde Lohfelden

Nr.	Bezeichnung Einzahlungen aus Investitionstätigkeit	HH-Ansatz 2021	Verpflichtungs- ermächtigung	HH-Ansatz 2020	Erg. Jahres- abschl. 2019	Erg. Jahres- abschl. 2018	Gesamtaus- zahlungs- b.	davon bisher bereitgestellt
20	+ Einz. aus Investitionszuwels. und -zuschüssen sowie aus Investitionsbeiträgen 8208100 Einzahlungen aus Investitionszuweisungen vom Bund							
21	+ Einz. aus Abgängen von Vermögensgegenständen des Sachanlagevermögens und des immateriellen Anlagevermögens							
22	+ Einz. aus Abgängen von Vermögensgegenständen des Finanzanlagevermögens Einzahlungen aus Finanzierungstätigkeit							
31	+ Einz. aus der Aufnahme von Krediten und wirtschaftlich vergleichbaren Vorgängen für Investitionen Summe Auszahlungen aus Investitionstätigkeit							
24 A	- Ausz. aus gewährten Investitionszuweisungen und -zuschüssen							
24	- Ausz. für den Erwerb von Grundstücken und Gebäuden							
25	- Ausz. für Baumaßnahmen							
26	- Ausz. für Investitionen in das sonst. Sachanlagevermögen und immat. Anlagever.							
27	- Ausz. für Investitionen in das Finanzanlagevermögen Auszahlungen aus Finanzierungstätigkeit							
32	- Auszahlungen für die Tilgung von Krediten und wirtschaftlich vergl. Vorgängen für Investitionen Summe Saldo (Einzahlungen ./ Auszahlungen)							

## Haushaltsplan Gemeinde Lohfelden

**Teilfinanzhaushalt  
 Kostenstelle 16360000 Sonstige Zuweisungen und Abgaben**

Gemeinde Lohfelden

Nr.	Bezeichnung Einzahlungen aus Investitionstätigkeit	HH-Ansatz 2021	Verpflichtungs- ermächtigung	HH-Ansatz 2020	Erg. Jahres- abschl. 2019	Erg. Jahres- abschl. 2018	Gesamtaus- zahlungs- b.	davon bisher bereitgestellt
20	+ Einz. aus Investitionszuweis. und -zuschüssen sowie aus Investitionsbeiträgen 8208100 Einzahlungen aus Investitionszuweisungen vom Bund							
21	+ Einz. aus Abgängen von Vermögensgegenständen des Sachanlagevermögens und des immateriellen Anlagevermögens							
22	+ Einz. aus Abgängen von Vermögensgegenständen des Finanzanlagevermögens Einzahlungen aus Finanzierungstätigkeit							
31	+ Einz. aus der Aufnahme von Krediten und wirtschaftlich vergleichbaren Vorgängen für Investitionen Summe Auszahlungen aus Investitionstätigkeit							
24 A	- Ausz. aus gewährten Investitionszuweisungen und -zuschüssen							
24	- Ausz. für den Erwerb von Grundstücken und Gebäuden							
25	- Ausz. für Baumaßnahmen							
26	- Ausz. für Investitionen in das sonst. Sachanlagevermögen und immat. Anlagever.							
27	- Ausz. für Investitionen in das Finanzanlagevermögen Auszahlungen aus Finanzierungstätigkeit							
32	- Auszahlungen für die Tilgung von Krediten und wirtschaftlich vergl. Vorgängen für Investitionen Summe Saldo (Einzahlungen ./ Auszahlungen)							

## Haushaltsplan Gemeinde Lohfelden

## Mittelfristige Ergebnisplanung - Beträge in 1.000 Euro -

Gemeinde Lohfelden

KVKR	Arten der Erträge und Aufwendungen	Ansatz 2020	Ansatz 2021	Ansatz 2022	Ansatz 2023	Ansatz 2024
	Erträge					
50	Privatrechtliche Leistungsentgelte	-924,2	-885,4	-886,6	-982,4	-898,1
51	Öffentlich-rechtliche Leistungsentgelte	-2.842,4	-3.031,6	-3.056,9	-3.060,2	-3.082,7
548-549	Kostensatzleistungen und -erstattungen	-781,6	-740,6	-746,7	-747,7	-743,2
52	Bestandsveränderungen & aktivierte Eigenleistungen					
5500	Gemeindeanteil an der Einkommenssteuer	-7.000,0	-7.806,1	-8.235,5	-8.688,5	-9.166,3
5504	Gemeindeanteil an der Umsatzsteuer	-1.050,0	-1.400,8	-1.197,7	-1.221,6	-1.252,1
5551	Grundsteuer A	-59,0	-60,0	-60,0	-60,0	-60,0
5552	Grundsteuer B	-3.030,0	-3.000,0	-3.030,0	-3.060,0	-3.090,0
5553	Gewerbsteuer	-5.000,0	-6.875,0	-7.012,5	-7.257,9	-7.512,0
5554	Grunderwerbsteuer					
5559	Andere Steuern	-318,0	-303,0	-303,0	-303,0	-303,0
558	Erträge aus Umlagen					
55..	Sonst. Erträge aus Steuern, sonst. steuerähn. Erträge, sonst. Umlagen					
547	Erträge aus Transferleistungen	-504,0	-603,5	-600,5	-621,4	-643,0
540-543	Erträge aus Zuweisungen & Zuschüsse für lauf. Zwecke & allg. Umlagen	-10.247,9	-6.537,0	-6.474,9	-6.461,2	-6.445,7
546	Erträge aus der Auflösung von Sonderposten	-645,7	-647,5	-627,0	-602,8	-523,6
53	Sonstige Ordentliche Erträge	-567,4	-583,6	-584,3	-584,3	-584,7
<b>10</b>	<b>Summe der ordentlichen Erträge</b>	<b>-32.970,2</b>	<b>-32.474,0</b>	<b>-32.815,5</b>	<b>-33.650,9</b>	<b>-34.304,4</b>
	<b>Aufwendungen</b>					
62,63,..	Personalaufwendungen (62,63,640-643,647-649,65)	9.038,4	9.619,8	9.897,5	10.183,5	10.478,0
644-646	Versorgungsaufwendungen	826,8	866,2	892,2	918,9	946,4
60,61,..	Aufwendungen für Sach- und Dienstleistungen (60,61,67-69)	4.944,1	5.620,1	5.256,9	4.751,0	4.660,3
66	Abschreibungen	2.851,0	2.790,7	2.913,8	3.022,9	3.089,7
71	Aufw. für Zuw. & Zuschüsse sowie bes. Finanzaufwendungen	1.976,8	2.011,7	1.990,7	2.027,3	2.039,8
73	Steuerauf. einschl. Aufw. aus gesetzl. Umlageverpflichtungen	12.900,2	12.553,6	12.822,0	12.851,3	12.881,7
72	Transferaufwendungen	24,0	22,0	22,0	22,0	22,0
70,74,76	Sonstige ordentliche Aufwendungen	35,7	39,0	39,5	39,5	36,0
<b>19</b>	<b>Summe der ordentlichen Aufwendungen</b>	<b>32.597,1</b>	<b>33.523,0</b>	<b>33.834,5</b>	<b>33.816,4</b>	<b>34.154,0</b>
<b>20</b>	<b>Verwaltungsergebnis</b>	<b>-373,1</b>	<b>1.049,0</b>	<b>1.019,0</b>	<b>165,5</b>	<b>-150,4</b>
56,57	Finanzerträge	-331,8	-339,3	-339,3	-339,3	-339,3
77	Zinsen und ähnl. Aufwendungen	333,3	325,0	259,5	250,9	246,5
<b>23</b>	<b>Finanzergebnis</b>	<b>1,5</b>	<b>-14,3</b>	<b>-79,8</b>	<b>-88,4</b>	<b>-92,8</b>
<b>24</b>	<b>Ordentliches Ergebnis</b>	<b>-371,6</b>	<b>1.034,7</b>	<b>939,2</b>	<b>77,1</b>	<b>-243,2</b>
59	Außerordentliche Erträge	-64,8	-1,0	-1,0	-1,0	-1,0
79	Außerordentliche Aufwendungen	300,0	300,0	300,0	100,0	100,0
<b>27</b>	<b>Außerordentliches Ergebnis</b>	<b>235,2</b>	<b>299,0</b>	<b>299,0</b>	<b>99,0</b>	<b>99,0</b>
<b>28</b>	<b>Jahresergebnis</b>	<b>-136,4</b>	<b>1.333,7</b>	<b>1.238,2</b>	<b>176,1</b>	<b>-144,2</b>

## Haushaltsplan Gemeinde Lohfelden

## Ergänzung zur mittelfristigen Ergebnisplanung gem. § 9 Hinweise zur GemHVO

Gemeinde Lohfelden

Nr.	Konten	Bezeichnung	Ansatz 2020	Ansatz 2021	Ansatz 2022	Ansatz 2023	Ansatz 2024
<b>01</b>	<b>50</b>	<b>Privatrechtliche Leistungsentgelte</b>	<b>-924,2</b>	<b>-885,4</b>	<b>-886,6</b>	<b>-982,4</b>	<b>-898,1</b>
	5000100	Umsatzerlöse Essen Erwachsene					
	5002000	Umsatzerlöse Eintrittsgelder	-43,9	-12,4	-12,4	-12,4	-12,4
	5003000	Umsatzerlöse aus Überlassung Gebäude und Räume	-681,2	-671,5	-677,2	-773,0	-688,8
	5003020	Mieten und Pachten Mensa	-130,0	-130,0	-130,0	-130,0	-130,0
	5003030	Mieten Inventar Bürgerhaus	-5,0	-5,0	-5,0	-5,0	-5,0
	5004000	Umsatzerlöse aus Überlassung von Rechten	-0,5	-0,5	-0,5	-0,5	-0,5
	5090000	sonstige Umsatzerlöse	-49,2	-51,5	-47,0	-47,1	-46,9
	5090010	Müllsackverkauf	-14,0	-14,0	-14,0	-14,0	-14,0
	5090020	Verkäufe Reservix	-0,5	-0,5	-0,5	-0,5	-0,5
<b>02</b>	<b>51</b>	<b>Öffentlich-rechtliche Leistungsentgelte</b>	<b>-2.842,4</b>	<b>-3.031,6</b>	<b>-3.056,9</b>	<b>-3.060,2</b>	<b>-3.082,7</b>
	5101000	öffentlich rechtliche Verwaltungsgebühren	-162,9	-156,3	-159,4	-159,4	-159,4
	5101100	Auskunftgebühren	-6,0	-6,0	-6,0	-6,0	-6,0
	5101200	Verw.Geb. Schiedsmann	-0,3	-0,3	-0,1	-0,1	-0,1
	5101400	Verw.Geb. Fischereischeine	-2,0	-2,0	-1,3	-1,3	-1,3
	5110000	öffentlich rechtliche Benutzungsgebühren	-1.608,1	-1.711,2	-1.726,4	-1.731,6	-1.747,1
	5110100	Umsatzerlöse Essen Kinder	-159,0	-221,0	-221,0	-211,0	-211,0
	5111000	Umsatzerlöse Kanalgebühren	-600,0	-609,0	-618,0	-627,0	-635,0
	5112000	Bestattungsgebühren Erdbestattungen	-18,0	-22,0	-21,0	-20,0	-19,0
	5113000	Bestattungsgebühren Urnenbestattungen	-50,0	-50,0	-50,0	-50,0	-50,0
	5114000	Grabgebühren Erdbestattungen	-29,6	-35,0	-35,0	-35,0	-35,0
	5115000	Grabgebühren Urnenbestattungen	-27,6	-35,0	-35,0	-35,0	-35,0
	5116000	Genehmigungsgebühren	-5,0	-5,0	-5,0	-5,0	-5,0
	5117000	Grabräumungen	-7,0	-10,0	-10,0	-10,0	-10,0
	5118000	Unterhaltungsgebühren Grabstellen Absummierung	-9,4	-28,0	-28,0	-28,0	-28,0
	5119000	Abgeltung Unterhaltungsgebühr	-5,7	-9,0	-9,0	-9,0	-9,0
	5150000	Erträge aus Bußgeldern u Verwarnungen	-151,8	-131,8	-131,8	-131,8	-131,8
<b>03</b>	<b>548-549</b>	<b>Kostenersatzleistungen und -erstattungen</b>	<b>-781,6</b>	<b>-740,6</b>	<b>-746,7</b>	<b>-747,7</b>	<b>-743,2</b>
	5481000	Kostenerstattungen vom Land	-0,5	-4,0	-1,0	-3,5	-0,5
	5482000	Kostenerstattungen von Gemeinden/GV	-86,5	-103,0	-113,0	-113,0	-113,0
	5483000	Kostenerstattungen von Zweckverbänden u. dergl.	-40,0	-41,3	-41,3	-41,3	-41,3
	5485000	Kostenerstattungen von verb Unternehmen,SV u. Bet.	-42,1	-41,0	-40,0	-39,0	-38,0
	5485100	Sachkostenerstattung Gemeindewerke	-75,0	-75,0	-75,0	-75,0	-75,0
	5485200	Personalkostenerstattung	-6,0	-6,0	-6,0	-6,0	-6,0
	5486100	Verwaltungskosten Abfall	-75,0	-75,0	-75,0	-75,0	-75,0
	5486200	Sachkostenerstattung Abfall	-15,0	-15,0	-15,0	-15,0	-15,0
	5487000	Kostenerstattungen von priv Unternehmen	-95,0	-61,5	-61,6	-61,4	-60,9
	5488000	Kostenerstattungen von übrigen Bereichen	-92,0	-64,2	-64,3	-64,0	-64,0
	5488100	Kostenerstattung Regenwasser	-30,0	-30,0	-30,0	-30,0	-30,0
	5488110	Kostenerstattung Schmutzwasser	-60,0	-60,0	-60,0	-60,0	-60,0
	5488200	Kostenerstattung Straßenentwässerung	-164,2	-164,2	-164,2	-164,2	-164,2
	5490000	andere Kostenersatzleistungen und Erstattungen	-0,3	-0,3	-0,3	-0,3	-0,3
<b>04</b>	<b>52</b>	<b>Bestandsveränderungen und aktivierte Eigenleistungen</b>					
<b>05</b>	<b>55</b>	<b>Steuern u. steuerähnliche Erträge einschl. Erträge aus gesetzlichen Umlagen</b>	<b>-16.457,0</b>	<b>-19.444,9</b>	<b>-19.838,7</b>	<b>-20.591,0</b>	<b>-21.383,4</b>
	5500100	Gemeindeanteil an der Einkommensteuer	-7.000,0	-7.806,1	-8.235,5	-8.688,5	-9.166,3
	5504000	Gemeindeanteil an der Umsatzsteuer	-1.050,0	-1.400,8	-1.197,7	-1.221,6	-1.252,1
	5551000	Grundsteuer A	-59,0	-60,0	-60,0	-60,0	-60,0
	5552000	Grundsteuer B	-3.030,0	-3.000,0	-3.030,0	-3.060,0	-3.090,0
	5553000	Gewerbesteuer	-5.000,0	-6.875,0	-7.012,5	-7.257,9	-7.512,0
	5559120	sonst. Vergnügungs-/einschl. Spielapparatesteuer	-200,0	-200,0	-200,0	-200,0	-200,0
	5559200	Hundesteuer	-98,0	-83,0	-83,0	-83,0	-83,0
	5559700	Übernachtungssteuer	-20,0	-20,0	-20,0	-20,0	-20,0



## Haushaltsplan Gemeinde Lohfelden

## Ergänzung zur mittelfristigen Ergebnisplanung gem. § 9 Hinweise zur GemHVO

Gemeinde Lohfelden

Nr.	Konten	Bezeichnung	Ansatz 2020	Ansatz 2021	Ansatz 2022	Ansatz 2023	Ansatz 2024
<b>06</b>	<b>547</b>	<b>Erträge aus Transferleistungen</b>	<b>-504,0</b>	<b>-603,5</b>	<b>-600,5</b>	<b>-621,4</b>	<b>-643,0</b>
	5470410	Mieterstattung bei Widereinweisung	-4,0	-4,0	-4,0	-4,0	-4,0
	5477000	Ausgleichsleistungen Familienleistungsgesetz	-500,0	-599,5	-596,5	-617,4	-639,0
<b>07</b>	<b>540-543</b>	<b>Erträge aus Zuweisungen und Zuschüssen für laufende Zwecke u. allgemeine Umlagen</b>	<b>-10.247,9</b>	<b>-6.537,0</b>	<b>-6.474,9</b>	<b>-6.461,2</b>	<b>-6.445,7</b>
	5401010	Schlüsselzuweisungen	-4.125,8	-4.481,7	-4.430,0	-4.430,0	-4.430,0
	5410300	Sonstige Zuweisungen des Landes		-31,6	-21,2	-7,6	
	5410330	Zuweisungen Hessenkasse	-618,0				
	5410390	Andere sonstige Zuweisungen d Landes	-0,5	-0,5	-0,5	-0,5	-0,5
	5420100	Zuweisungen für lfd Zwecke vom Bund	-17,4				
	5421000	Zuweisungen für lfd Zwecke vom Land	-5.290,3	-1.763,5	-1.763,5	-1.763,5	-1.763,5
	5421100	Zuweisung ASB-Vermittlungsstelle	-18,2	-19,0	-19,0	-19,0	-19,0
	5421120	Zuweisung Integration	-169,0	-232,0	-232,0	-232,0	-232,0
	5422000	Zuweisungen f lfd Zwecke von Gemeinden,GemVerbände	-8,2	-8,2	-8,2	-8,2	-0,2
	5427000	Zusch. für lfd Zwecke von priv Unternehmen	-0,5	-0,5	-0,5	-0,5	-0,5
<b>08</b>	<b>546</b>	<b>Erträge aus der Auflösung von Sonderposten aus Investitionszuweisungen, -zuschüssen u. Investitionsbeiträgen</b>	<b>-645,7</b>	<b>-647,5</b>	<b>-627,0</b>	<b>-602,8</b>	<b>-523,6</b>
	5460100	Erträge Auflös SOPO Invest vom öffentl Bereich	-189,8	-207,0	-218,3	-231,0	-228,5
	5461000	Erträge Auflös SOPO Invest nicht öffentl Bereich	-409,5	-394,1	-362,2	-325,4	-248,8
	5462000	Erträge Auflösung von SOPO Investitionsbeiträgen	-46,4	-46,4	-46,4	-46,4	-46,4
<b>09</b>	<b>53</b>	<b>Sonstige ordentliche Erträge</b>	<b>-567,4</b>	<b>-583,6</b>	<b>-584,3</b>	<b>-584,3</b>	<b>-584,7</b>
	5300100	Nebenerlöse aus Vermietung und Verpachtung	-68,8	-75,5	-76,1	-76,6	-77,2
	5309100	Konzessionsabgaben	-450,0	-400,0	-400,0	-400,0	-400,0
	5330000	Erträge aus Schadensersatzleistungen	-31,0	-43,2	-43,3	-42,8	-42,6
	5391000	Steuererstattungen	-5,5	-4,0	-4,0	-4,0	-4,0
	5399000	andere sonstige betriebliche Erträge	-12,1	-10,9	-10,9	-10,9	-11,0
<b>10</b>		<b>Summe der ordentlichen Erträge (Nr. 1 bis 9)</b>	<b>-32.970,2</b>	<b>-32.474,0</b>	<b>-32.815,5</b>	<b>-33.650,9</b>	<b>-34.304,4</b>
<b>11</b>	<b>62, 63, 640-643, 647-649, 65</b>	<b>Personalaufwendungen</b>	<b>9.038,4</b>	<b>9.619,8</b>	<b>9.897,5</b>	<b>10.183,5</b>	<b>10.478,0</b>
	6201000	Entg. für geleist. Arbeitszeit (einschl. Zulagen)	6.813,2	7.273,5	7.491,7	7.716,4	7.947,9
	6201001	Leistungsentgelt Beschäftigte	108,0	116,0	116,0	116,0	116,0
	6290000	sonstige Aufwendungen mit Entgeltcharakter	15,6	15,6	16,1	16,6	17,1
	6301000	Dienst-, Amtsbezüge einschl. tarifl. Zulagen	459,0	465,1	479,1	493,4	508,2
	6401000	AG-Anteil zur Sozialvers. Entgeltbereich	1.496,9	1.484,0	1.528,5	1.574,3	1.621,5
	6420000	Beiträge z. Berufsgenossenschaft u. Unfallvers.	80,0	92,0	92,0	92,0	92,0
	6490100	Beihilfen Bezügebereich	20,0	19,0	19,6	20,2	20,8
	6495000	Fürsorge u. Unterstützungsleist. (AN/Beamte)	0,5	0,5	0,5	0,5	0,5
	6501000	Aufwendungen für Personaleinstellungen	15,0	15,0	15,0	15,0	15,0
	6513000	Aufw. f. übernommene Fahrtk. von Bediensteten	4,0	4,0	4,0	4,0	4,0
	6560000	Aufw. für Belegschaftsveranstaltungen	6,0	6,0	6,0	6,0	6,0
	6590000	übrige sonstige Personalaufwendungen	20,1	20,1	20,1	20,1	20,1
<b>12</b>	<b>644-646</b>	<b>Versorgungsaufwendungen</b>	<b>826,8</b>	<b>866,2</b>	<b>892,2</b>	<b>918,9</b>	<b>946,4</b>
	6440100	Versorgungsbezüge Beamte	245,9	249,1	256,6	264,3	272,2
	6441000	Beihilfen an Versorgungsempfänger	40,0	40,0	41,2	42,4	43,7
	6450100	Aufw. an Versorgungskassen Beamte	130,0	140,0	144,2	148,5	153,0
	6451000	Auf. an Verso. kassen f tarifl. Beschäftigte	410,9	437,1	450,2	463,7	477,6
<b>13</b>	<b>60, 61, 67-69</b>	<b>Aufwendungen für Sach- und Dienstleistungen</b>	<b>4.944,1</b>	<b>5.620,1</b>	<b>5.256,9</b>	<b>4.751,0</b>	<b>4.660,3</b>
	6001000	Rohstoffe/ Material/ Vorprodukte/ Fremdbauteile	1,1	2,1	2,1	1,8	1,8
	6001100	Lebensmittelkosten	7,5	20,0	20,3	19,5	19,8
	6010100	Aufw. für Büromat. u. Drucks. d. Verw. u. ähnl. Ei	43,3	41,5	40,3	40,2	40,2
	6011000	Lehr- und Unterrichtsmittel	21,7	24,8	25,2	23,5	23,8

## Haushaltsplan Gemeinde Lohfelden

## Ergänzung zur mittelfristigen Ergebnisplanung gem. § 9 Hinweise zur GemHVO

Gemeinde Lohfelden

Nr.	Konten	Bezeichnung	Ansatz 2020	Ansatz 2021	Ansatz 2022	Ansatz 2023	Ansatz 2024
	6020000	Hilfsstoffe	43,8	45,2	45,7	46,0	46,3
	6030100	Betriebsstoffe/Verbrauchswerkzeuge	2,1	2,4	2,4	2,5	2,5
	6030200	Praxis- u. Laborbedarf, Arzneimittel	3,8	7,1	7,2	7,1	7,2
	6051000	Strom	346,4	355,9	367,9	379,8	391,5
	6052000	Gas	194,9	133,4	135,3	137,2	139,2
	6054000	Heizöl	33,3	31,7	32,2	32,7	33,1
	6055000	Treibstoffe	40,0	76,7	77,6	78,7	42,6
	6056000	Wasser	69,5	76,1	76,9	77,6	78,4
	6056100	Wasser Schwimmbecken	10,0	10,0	10,2	10,3	10,5
	6057000	Abwasser	72,5	58,6	59,2	59,9	60,6
	6061000	Materialaufw. für Gebäude u. Außenanlagen	12,4	15,7	15,9	16,1	14,1
	6063000	Materialaufw. für Einrichtungen und Ausstattungen	45,8	48,5	48,7	47,0	47,4
	6065000	Materialaufw. für Straßen, Wege, Plätze u.ä.	3,5	1,0	1,0	1,0	1,0
	6069000	sonstiger Aufw. für Reparatur u. Instandhaltung	27,0	36,4	36,9	37,5	28,5
	6070000	Aufw. für Berufskleidung, Arbeitsschutzmittel	46,2	94,8	58,5	58,9	59,1
	6081000	Reinigungsmaterial	45,8	35,9	36,0	36,1	36,2
	6089000	übriger sonstiger Materialaufwand	18,0	46,3	38,0	38,3	36,4
	6101000	Fremdleist. für Erzeugnisse u. and. Umsatzleist.	65,3	65,3	66,3	67,3	68,3
	6110000	Fremdleistungen für Auftragsgewinnung	10,0	10,0	10,0	10,0	10,0
	6120000	Entwickl.-, Versuchs- und Konstr.Arbeit durch 3.	87,5				
	6130100	Aufwandsentschädigungen und sonstige Fremdleistung	0,1	0,1	0,1	0,1	0,1
	6131000	Aufw. Entsch. ehrenamtl. Tätige (sow. N. Hkto 678)	113,7	113,7	113,7	113,7	113,7
	6131100	Aufwandsentschädigung Wahlen	1,0	15,0	6,5	6,5	6,5
	6132000	Aufwand für Leiharbeitskräfte	44,5	44,5	44,5	44,5	44,5
	6139000	sonstige weitere Fremdleistungen	33,5	27,4	27,7	26,5	26,8
	6139200	Musikalische Früherziehung	10,0	11,6	11,6	9,9	9,9
	6161000	Instandh. Gebäude, Außenanl. (Bauunterhaltung)	716,4	1.062,2	998,6	564,6	569,5
	6163000	Instandh. von Einrichtungen und Ausstattungen	35,2	41,2	41,6	41,7	42,1
	6164000	Instandhaltung von Fahrzeugen	95,2	102,7	103,6	104,0	104,4
	6165000	Instandh. v. Sachanl. Gemeingeb., Infrastr.verm.	233,1	420,6	387,6	389,7	391,8
	6165100	Unterhaltung Wasserläufe	5,0	30,0	30,5	30,9	31,4
	6165110	Instandhaltungsaufwand f. Ingenieurbauwerke	235,0	80,0	56,0	50,0	50,8
	6165120	Instandhaltung Verkehrszeichen- und Einrichtungen	8,0	40,0	35,0	35,0	8,0
	6165130	Unterhaltung Feldwege	5,0	10,0	10,2	10,3	10,5
	6165140	Anpflanzungen Straßen, Wege, Plätze	55,9	210,0	105,1	30,2	30,6
	6165150	Anpflanzungen Friedhöfe		1,0	1,0	1,0	1,0
	6165160	Anpflanzungen Feldwege		23,0	3,0	3,1	3,1
	6165170	Pflege der Grünanlagen	20,0	8,0	8,1	8,2	8,4
	6165180	Baumpflege Wasserläufe	10,0	15,0	15,2	15,5	15,7
	6165190	Baumpflege Feldwege	8,0	16,0	16,2	16,5	16,7
	6165200	Grabenräumung Feldwege	10,0	10,0	10,2	10,3	10,5
	6165300	Ausgleichsmaßnahmen	30,0	5,0	5,1	5,2	5,2
	6166000	Wartungskosten	225,3	201,8	189,2	205,4	192,8
	6166010	Wartungskosten Geräte	11,0	34,9	35,0	35,9	36,0
	6171000	Aufwendungen für Fremdensorgung	170,7	175,5	175,6	175,6	175,6
	6171100	Müllabfuhrgebühren	55,9	58,1	59,0	59,9	78,0
	6173000	Fremdreinigung	130,5	140,4	140,6	143,7	139,1
	6179000	And. sonstige Aufwendungen für bezogene Leistungen	50,9	36,6	37,0	37,5	37,8
	6179100	Essensbezug KiTa	151,0	179,0	181,7	174,1	176,7
	6701000	Mieten, Pachten, Erbbauzinsen	63,9	32,6	32,6	20,6	20,6
	6701100	Miete WinBiap	12,5	12,5	12,7	12,9	13,1
	6710000	Leasing	29,0	34,6	34,6	34,7	30,0
	6720000	Lizenzen und Konzessionen	36,8	96,0	93,1	92,3	92,1

## Haushaltsplan Gemeinde Lohfelden

## Ergänzung zur mittelfristigen Ergebnisplanung gem. § 9 Hinweise zur GemHVO

Gemeinde Lohfelden

Nr.	Konten	Bezeichnung	Ansatz 2020	Ansatz 2021	Ansatz 2022	Ansatz 2023	Ansatz 2024
	6730000	Gebühren	6,3	7,1	7,1	7,0	6,7
	6731000	Planungs-, Vermessungs- u. sonst. Kosten	115,0	85,0	40,0	40,0	25,0
	6732000	Digital-Kataster	5,0	2,0	2,0	2,0	2,0
	6733000	Umlegungskosten	4,5	3,0	3,0	3,0	3,0
	6750000	Bankspesen / Kosten d. Geldverkehrs u.d. Kapitalbe	10,0	10,0	10,0	10,0	10,0
	6771000	Aufw. für Sachverst., Rechtsanwälte u. Gerichtskos	49,5	57,3	57,7	57,3	57,3
	6772000	Aufw. für Steuerberatung & Wirtschaftsprüfung	40,0	30,1	30,1	30,1	30,1
	6773000	Aufw. für betriebswirtsch. Beratungen u. ähnl.	2,2	2,2	2,2	2,2	2,2
	6779000	Aufw. für andere Beratungsleistungen	33,2	32,7	32,8	32,9	33,0
	6790000	sonstige Aufw. f. d. Inanspruchn. v. Rechten u. Di	7,6	0,1	0,1	0,1	0,1
	6791000	Sicherstellung gefährl. Hunde	1,5	1,7	1,7	1,7	1,7
	6793000	Systemgebühren extern (Reservix)	1,5	1,5	3,0	3,0	3,0
	6810000	Aufw. Zeitungen u Fachlit. d. Verw. u ähnl. Einr.	20,5	30,3	24,5	19,3	19,2
	6811000	Anschaffungen von Büchern Lohfelden	25,0	25,0	25,4	25,8	26,1
	6813000	Anschaffungen Non Books	18,0	18,0	18,3	18,5	18,8
	6820000	Porto und Versandkosten	42,9	54,0	49,0	45,5	45,5
	6831000	Datenübertragungskosten	62,6	62,4	57,4	57,5	57,5
	6831100	Datenverarbeitung ekom21	55,0	30,0	35,0	35,0	35,0
	6832000	Telefonkosten	36,5	36,1	36,1	35,8	35,8
	6850000	Reisekosten	13,3	10,0	9,7	9,5	9,6
	6860100	Aufw. für Verfügungsmittel	3,6	3,6	3,6	3,6	3,6
	6860200	Aufwendungen für Verfügungen Vors. Gemeindevertret	3,0	3,0	3,0	3,0	3,0
	6861000	Aufw. für Öffentlichkeitsarbeit	78,9	118,8	114,8	114,0	114,6
	6861100	Aufwendungen für Veranstaltungen Ausländerbeirat	4,9	4,0	4,0	4,0	4,0
	6861200	Aufwendungen für Veranstaltungen Gemeindevertretun	4,5	4,5	4,5	4,5	4,5
	6861300	Aufwendungen für Veranstaltungen Ferienfez	37,0	40,0	40,6	41,2	41,8
	6861400	Wochenmarkt/Weihnachtsmarkt	20,0	20,0	20,0	20,0	20,0
	6861600	Blickpunkt Lohfelden	60,0	60,0	60,0	60,0	60,0
	6861700	1000-Jahrfeier Vollmarshausen	10,0				
	6862000	Aufw. für Gästebewirtung (Repräsentation)	16,5	17,0	16,5	16,5	16,5
	6869000	sonst. Aufwendungen für Repräsentation	0,1	1,0	1,0	1,0	1,0
	6871000	Geschenke bis 35 €	5,0	5,0	5,0	5,0	5,0
	6872000	Geschenke über 35 €	2,0	2,0	2,0	2,0	2,0
	6880000	Aufw. Für Fort- und Weiterbildung	89,5	96,0	81,5	80,8	81,1
	6890000	sonstige Aufwendungen für Kommunikation	66,4	61,3	61,3	61,1	61,1
	6900100	Beiträge f. Gebäudebezogene Versicherungen	47,4	46,3	46,7	47,2	40,1
	6901000	Kfz-Versicherungsbeiträge	19,7	35,3	35,6	35,9	20,2
	6909000	Beiträge für sonstige Versicherungen	39,3	47,3	47,4	47,6	39,7
	6910000	Beitr. Wirtschaftsverb. & Berufsvertr, sonst. Vere	26,8	27,2	27,3	27,2	27,3
	6920000	Aufw. für Schadensersatzleistungen	0,2	0,2	0,2	0,2	0,2
	6940000	Ausgleichsabgabe nach § 77 SGB IX	1,0	1,0	1,0	1,0	1,0
	6990100	Bußgelder	0,1	0,1	0,1	0,1	0,1
	6993000	übrige sonstige betriebliche Aufwendungen	0,1	0,1	0,1	0,1	0,1
<b>14</b>	<b>66</b>	<b>Abschreibungen</b>	<b>2.851,0</b>	<b>2.790,7</b>	<b>2.913,8</b>	<b>3.022,9</b>	<b>3.089,7</b>
	6611000	Abschr. auf Konzessionen u. a. Schutzrechte	22,6	23,3	13,8	9,3	9,3
	6615000	Abschr. aktivierte Investzuw., -zuschüsse u. -beitr	59,3	58,3	54,5	52,9	48,6
	6619000	sonst. Abschr. immat. Verm.gegenstände d. Anl.verm	32,0	24,4	23,7	23,5	22,0
	6620000	Abschr. Gebäude u. -einr., SachAnlag., InfrStrktV	1.994,9	2.002,4	2.092,8	2.149,6	2.244,6
	6621000	Abschreibungen Schmutzwasser	426,1	406,0	396,0	382,8	367,6
	6630000	Abschr. auf techn. Anlagen u. Maschinen	17,4	17,3	17,2	17,2	16,9
	6641000	Abschr. auf andere Anlagen	5,0	4,3	3,6	2,5	2,1
	6642000	Abschr. auf Betriebsausstattung	62,7	67,5	64,4	58,7	27,1
	6643000	Abschr. auf Fuhrpark	115,4	92,7	66,8	62,8	59,1

## Haushaltsplan Gemeinde Lohfelden

## Ergänzung zur mittelfristigen Ergebnisplanung gem. § 9 Hinweise zur GemHVO

Gemeinde Lohfelden

Nr.	Konten	Bezeichnung	Ansatz 2020	Ansatz 2021	Ansatz 2022	Ansatz 2023	Ansatz 2024
	6645000	Abschr. auf Geschäftsausstattung	92,8	70,4	162,3	253,2	292,2
	6650000	Abschreibung geringwertige Wirtschaftsgüter (GWG)	22,8	24,2	18,9	10,4	0,3
<b>15</b>	<b>71</b>	<b>Aufwendungen für Zuweisungen und Zuschüsse sowie besondere Finanzaufwendungen</b>	<b>1.976,8</b>	<b>2.011,7</b>	<b>1.990,7</b>	<b>2.027,3</b>	<b>2.039,8</b>
	7122000	Zuweisungen für laufende Zwecke an Gemeinden (GV)	0,1				
	7123000	Zuw. für lfd. Zwecke an Zweckverbände und dergl.	25,0	25,0			
	7125000	Zusch. lfd. Zwecke verb. Unt., Sonderverm.,Beteil.	12,0	10,0	10,0	10,0	10,0
	7127000	Zuschüsse für lfd. Zwecke an private Unternehmen	239,5	263,0	268,0	273,0	280,0
	7128000	Zuschüsse für laufende Zwecke an übrige Bereiche	1.082,2	1.056,9	1.071,1	1.084,5	1.087,1
	7128100	Zuweisung Grundschule Vollmarshausen	200,0	190,0	192,9	195,7	198,7
	7128105	Zuweisung Grundschule Lohfelden	140,0	100,0	101,5	116,7	118,5
	7128110	Zuweisung ASB-Vermittlungsstelle	18,2	19,0	19,0	19,0	19,0
	7128120	Gewaltprävention	2,7	2,7	2,7	2,7	2,7
	7128130	Hundekonzeption	4,5	4,5	6,0	6,0	6,0
	7128140	Zuweisungen Partnerschaften	17,5	17,5	17,5	17,5	15,7
	7128150	Zuschüsse Tierzuchtvereine	0,8	0,8	0,8	0,8	0,8
	7128160	Seniorenbetreuung	16,0	16,0	16,0	16,0	16,0
	7128170	Zuweisungen an Musikschule	15,0	15,0	15,0	15,0	15,0
	7128180	Zuschuss Frauenhaus	50,0	7,8	7,8	7,8	7,8
	7128190	Kofinanzierung Mehrgenerationenhaus ASB Lohfelden	10,0	10,0	10,0	10,0	10,0
	7128210	Zuweisung Tagesmütter	13,0	13,0	13,0	13,0	13,0
	7171000	sonstige Erstattungen an das Land	6,0	6,0	6,0	6,0	6,0
	7172000	sonstige Erstattungen an Gemeinden (GV)	10,2	141,1	120,1	120,2	120,2
	7172100	Personalkostenerstattung Schmutzwasser	50,0	50,0	50,0	50,0	50,0
	7172200	Personalkostenerstattung Regenwasser	26,0	26,0	26,0	26,0	26,0
	7173000	sonstige Erstattungen an Zweckverbände	25,6	26,4	26,4	26,4	26,4
	7175000	sonstige Erstattungen an verbundene Unternehmen	1,0	1,0	1,0	1,0	1,0
	7177000	sonstige Erstattungen an private Unternehmen	10,0	10,0	10,0	10,0	10,0
	7178000	sonstige Erstattungen an übrigen Bereich	1,5				
<b>16</b>	<b>73</b>	<b>Steueraufwendungen einschl. Aufwendungen aus gesetzlichen Umlageverpflichtungen</b>	<b>12.900,2</b>	<b>12.553,6</b>	<b>12.822,0</b>	<b>12.851,3</b>	<b>12.881,7</b>
	7353117	Heimatumlage	383,6	314,8	321,1	332,3	344,0
	7354100	Kreisumlage	6.235,0	6.139,6	6.286,7	6.286,7	6.286,7
	7354200	Schulumlage	4.298,0	4.228,6	4.333,5	4.333,5	4.333,5
	7354900	andere Umlagen	2,2	2,2	2,2	2,2	2,2
	7355000	Aufw. aus steuerähn. Umlagen an Zweckv. & dgl.	854,1	858,8	858,8	858,8	858,8
	7380010	Ausgleichsleistung Stadt Kassel	258,0	258,0	258,0	258,0	258,0
	7380100	Gewerbesteuerumlage	624,4	506,6	516,7	534,8	553,5
	7380200	Grundsteuerausgleich	45,0	45,0	45,0	45,0	45,0
	7380210	Gewerbesteuerausgleich GVZ	200,0	200,0	200,0	200,0	200,0
<b>17</b>	<b>72</b>	<b>Transferaufwendungen</b>	<b>24,0</b>	<b>22,0</b>	<b>22,0</b>	<b>22,0</b>	<b>22,0</b>
	7250100	Jugendhilfeleist. natürl.Pers. außerhalb Einricht.	0,5	0,5	0,5	0,5	0,5
	7287000	Sonstige soziale Erstattungen priv. Unternehmen	3,5	2,5	2,5	2,5	2,5
	7290100	Aufwendungen für Ehrungen, Preisg. U.Stipendien	6,0	5,0	5,0	5,0	5,0
	7299000	Andere Aufwendungen für sonst.Leistung. an Dritte	14,0	14,0	14,0	14,0	14,0
<b>18</b>	<b>70, 74, 76</b>	<b>Sonstige ordentliche Aufwendungen</b>	<b>35,7</b>	<b>39,0</b>	<b>39,5</b>	<b>39,5</b>	<b>36,0</b>
	7020000	Grundsteuer	32,1	32,2	32,6	32,6	32,4
	7030000	Kfz-Steuer	3,6	6,8	6,9	6,9	3,6
<b>19</b>		<b>Summe der ordentlichen Aufwendungen (Nr. 11 bis 18)</b>	<b>32.597,1</b>	<b>33.523,0</b>	<b>33.834,5</b>	<b>33.816,4</b>	<b>34.154,0</b>
<b>20</b>		<b>Verwaltungsergebnis (Nr. 10 ./i. Nr. 19)</b>	<b>-373,1</b>	<b>1.049,0</b>	<b>1.019,0</b>	<b>165,4</b>	<b>-150,4</b>
<b>21</b>	<b>56, 57</b>	<b>Finanzerträge</b>	<b>-331,8</b>	<b>-339,3</b>	<b>-339,3</b>	<b>-339,3</b>	<b>-339,3</b>
	5601000	Ertr. Aus Beteil an verb. UN m. Vertr. über Gewinn	-175,0	-175,0	-175,0	-175,0	-175,0
	5731000	Bürgerschaftsprovisionen GVZ-P	-4,5	-4,5	-4,5	-4,5	-4,5

## Haushaltsplan Gemeinde Lohfelden

## Ergänzung zur mittelfristigen Ergebnisplanung gem. § 9 Hinweise zur GemHVO

Gemeinde Lohfelden

Nr.	Konten	Bezeichnung	Ansatz 2020	Ansatz 2021	Ansatz 2022	Ansatz 2023	Ansatz 2024
	5732000	Bürgschaftsprovisionen EAM-Beteiligung	-12,0	-10,0	-10,0	-10,0	-10,0
	5733000	Avalprovisionen EnergieRegionKassel	-2,6	-2,6	-2,6	-2,6	-2,6
	5742000	Erträge aus Kredit-/Darlehnsverg. an Gem/GV	-65,2	-65,2	-65,2	-65,2	-65,2
	5758000	Ertr.aus Kredit-/Darlehnsvg.an sonst.inländ. Ber.	-3,5	-2,0	-2,0	-2,0	-2,0
	5761000	Säumniszuschläge	-10,0	-20,0	-20,0	-20,0	-20,0
	5762000	Mahngebühren	-6,0	-6,0	-6,0	-6,0	-6,0
	5763000	Verzinsung von Steuernachforderungen u. -erstatt.	-50,0	-50,0	-50,0	-50,0	-50,0
	5790900	Übrige sonstige Zinsen und ähnl. Erträge	-3,0	-4,0	-4,0	-4,0	-4,0
<b>22</b>	<b>77</b>	<b>Zinsen und andere Finanzaufwendungen</b>	<b>333,3</b>	<b>325,0</b>	<b>259,5</b>	<b>250,9</b>	<b>246,5</b>
	7710000	Bankzinsen	130,5	135,0	140,0	140,0	140,0
	7710010	Zinsen Wüstenrot	174,8	174,8	82,0	73,9	70,0
	7768000	Zinsen & ähnl. Aufw. an sonst. inländ. Bereich	28,0	5,2	27,5	27,0	26,5
	7790010	Erstattungszinsen Gewerbesteuerveranlagung		10,0	10,0	10,0	10,0
<b>23</b>		<b>Finanzergebnis (Nr. 21 ./ Nr. 22)</b>	<b>1,5</b>	<b>-14,3</b>	<b>-79,8</b>	<b>-88,4</b>	<b>-92,8</b>
<b>24</b>		<b>Gesamtbetrag der ordentlichen Erträge (Nr. 10 und Nr. 21)</b>	<b>-33.302,0</b>	<b>-32.813,3</b>	<b>-33.154,8</b>	<b>-33.990,2</b>	<b>-34.643,7</b>
<b>25</b>		<b>Gesamtbetrag der ordentlichen Aufwendungen (Nr.19 und Nr.22)</b>	<b>32.930,4</b>	<b>33.848,1</b>	<b>34.094,0</b>	<b>34.067,3</b>	<b>34.400,5</b>
<b>26</b>		<b>Ordentliches Ergebnis (Nr.24 ./ Nr.25)</b>	<b>-371,6</b>	<b>1.034,7</b>	<b>939,2</b>	<b>77,0</b>	<b>-243,2</b>
<b>27</b>	<b>59</b>	<b>Außerordentliche Erträge</b>	<b>-64,8</b>	<b>-1,0</b>	<b>-1,0</b>	<b>-1,0</b>	<b>-1,0</b>
	5901000	Erträge aus Spenden Nachlässen und Schenkungen	-1,0	-1,0	-1,0	-1,0	-1,0
	5910000	Ertr. aus der Veräuß.von Grundstücken und Gebäuden	-63,8				
<b>28</b>	<b>79</b>	<b>Außerordentliche Aufwendungen</b>	<b>300,0</b>	<b>300,0</b>	<b>300,0</b>	<b>100,0</b>	<b>100,0</b>
	7994000	Beseitigung Hochwasserschäden	300,0	300,0	300,0	100,0	100,0
<b>29</b>		<b>Außerordentliches Ergebnis (Nr. 27 ./Nr. 28)</b>	<b>235,2</b>	<b>299,0</b>	<b>299,0</b>	<b>99,0</b>	<b>99,0</b>
<b>30</b>		<b>Jahresergebnis (Nr. 26 und Nr. 29) Nachrichtlich:</b>	<b>-136,4</b>	<b>1.333,7</b>	<b>1.238,2</b>	<b>176,0</b>	<b>-144,2</b>
<b>95</b>		<b>Erlöse aus Internen Leistungsbeziehungen</b>	<b>-4.166,2</b>	<b>-3.875,6</b>	<b>-3.875,6</b>	<b>-3.875,6</b>	<b>-3.875,6</b>
	9001000	Interne Leistungsverrechnung		-3.841,4	-3.841,4	-3.841,4	-3.841,4
	9004000	ILV Verwaltungskosten Friedhöfe		-34,2	-34,2	-34,2	-34,2
	9500000	Erlöse aus interner Leistungsverrechnung	-4.166,2				
<b>96</b>		<b>Kosten aus Internen Leistungsbeziehungen</b>	<b>4.166,2</b>	<b>3.875,6</b>	<b>3.875,6</b>	<b>3.875,6</b>	<b>3.875,6</b>
	9600000	Kosten aus interner Leistungsverrechnung	4.166,2				
	9700000	Interne Leistungsverrechnung		3.841,4	3.841,4	3.841,4	3.841,4
	9704000	ILV Verwaltungskosten Friedhöfe Ergebnis der internen Leistungsbeziehung Summe der vorgetragenen Jahresfehlbeträge		34,2	34,2	34,2	34,2

## Haushaltsplan Gemeinde Lohfelden

**Mittelfristige Finanzplanung - Beträge in 1.000 Euro -**

Gemeinde Lohfelden

Arten der Einzahlung und Auszahlung	Ansatz 2020	Ansatz 2021	Ansatz 2022	Ansatz 2023	Ansatz 2024
<b>Zahlungsmittelüberschuss oder Zahlungsmittelbedarf aus laufender Verwaltungstätigkeit</b>	<b>2.277,9</b>	<b>809,4</b>	<b>1.048,6</b>	<b>2.244,1</b>	<b>2.710,3</b>
Einzahlungen aus Investitionszuweisungen und -zuschüssen sowie aus Investitionsbeiträgen	325,5	1.723,9	1.021,0	1.381,0	721,0
davon: Einzahlungen für die ordentliche Tilgung von Krediten					
Einzahlungen aus Abgängen von Vermögensgegenständen des Sachanlagevermögens und des immateriellen Anlagevermögens	63,8				
Einzahlungen aus Abgängen von Vermögensgegenständen des Finanzanlagevermögens	78,0	56,4	56,4	56,4	43,6
davon: Rückzahlung von gewährten Krediten	78,0	56,4	56,4	56,4	43,6
<b>Summe der Einzahlungen aus Investitionstätigkeit</b>	<b>467,3</b>	<b>1.780,3</b>	<b>1.077,4</b>	<b>1.437,4</b>	<b>764,6</b>
Auszahlungen für den Erwerb von Grundstücken und Gebäuden	-201,5	-151,5	-121,5	-121,5	-121,5
Auszahlungen für Baumaßnahmen	-2.150,0	-7.623,0	-12.851,0	-4.760,0	-3.440,0
Auszahlungen für Investitionen in das sonstige Sachanlagevermögen und immaterielle Anlagevermögen davon: Auszahlungen für Investitionszuweisungen, -zuschüsse und Investitionsbeiträge	-916,0	-1.123,4	-745,2	-344,8	-431,1
Auszahlungen für Investitionen in das Finanzanlagevermögen	-244,4	-171,1	-98,3	-18,7	-19,2
davon: Auszahlungen für Ausleihungen	-161,1	-87,8	-15,0	-15,4	-15,9
<b>Summe der Auszahlungen aus Investitionstätigkeit</b>	<b>-3.511,8</b>	<b>-9.068,9</b>	<b>-13.816,0</b>	<b>-5.245,0</b>	<b>-4.011,8</b>
<b>Zahlungsmittelüberschuss oder Zahlungsmittelbedarf aus Investitionstätigkeit</b>	<b>-3.044,5</b>	<b>-7.288,6</b>	<b>-12.738,6</b>	<b>-3.807,6</b>	<b>-3.247,2</b>
Einzahlungen aus der Aufnahme von Krediten und wirtschaftlich vergleichbaren Vorgängen für Investitionen		6.500,0	12.600,0	2.700,0	1.750,0
Auszahlungen für die Tilgung von Krediten und wirtschaftlich vergleichbaren Vorgängen für Investitionen	-230,5	-420,0	-937,1	-1.122,2	-1.177,2
davon: Auszahlungen für die ordentliche Tilgung von Krediten	-230,5	-420,0	-937,1	-1.122,2	-1.177,2
<b>Zahlungsmittelüberschuss oder Zahlungsmittelbedarf aus Finanzierungstätigkeit</b>	<b>-230,5</b>	<b>6.080,0</b>	<b>11.662,9</b>	<b>1.577,8</b>	<b>572,8</b>
Nachrichtlich: Netto-Belastung ordentliche Tilgung von Krediten	-230,5	-420,0	-937,1	-1.122,2	-1.177,2
(Saldo der Einzahlungen abzüglich der Auszahlungen für die ordentliche Tilgung von Krediten					
Nachrichtlich: Saldo Zahlungsmittelüberschuss oder Zahlungsmittelbedarf aus laufender Verwaltungstätigkeit abzüglich der Netto-Belastung für die ordentliche Tilgung von Krediten	2.047,4	389,4	111,5	1.121,9	1.533,1

## Haushaltsplan Gemeinde Lohfelden

## Ergänzung zur mittelfristigen Finanzplanung gem. § 9 Hinweise zur GemHVO

Gemeinde Lohfelden

Nr.	Konten	Bezeichnung	Ansatz 2020	Ansatz 2021	Ansatz 2022	Ansatz 2023	Ansatz 2024
<b>01</b>	<b>810</b>	<b>Privatrechtliche Leistungsentgelte</b>	<b>924,2</b>	<b>885,4</b>	<b>886,6</b>	<b>982,4</b>	<b>898,1</b>
	8103210	Einzahlungen aus Eintrittsgeldern	43,9	12,4	12,4	12,4	12,4
	8104110	Einzahlungen aus Mieten und Pachten	816,7	807,0	812,7	908,5	824,3
	8104210	Einzahlungen aus dem Verkauf von Vorräten	63,7	66,0	61,5	61,6	61,4
<b>02</b>	<b>811</b>	<b>Öffentlich-rechtliche Leistungsentgelte</b>	<b>2.842,4</b>	<b>3.031,6</b>	<b>3.056,9</b>	<b>3.060,2</b>	<b>3.082,7</b>
	8113110	Einzahlungen aus Verwaltungsgebühren	171,2	164,6	166,7	166,8	166,8
	8113210	Einzahlungen aus Benutzungsgebühren	2.519,4	2.735,2	2.758,4	2.761,6	2.784,1
	8115610	Einzahlungen aus Buß- und Verwargeldern	151,8	131,8	131,8	131,8	131,8
<b>03</b>	<b>812</b>	<b>Kostenersatzleistungen und -erstattungen</b>	<b>781,6</b>	<b>740,6</b>	<b>746,7</b>	<b>747,7</b>	<b>743,2</b>
	8124810	Einzahlungen aus Kostenerstattungen vom Land	0,5	4,0	1,0	3,5	0,5
	8124820	Einz. aus Kostenerstattungen von Gemeinden (GV)	86,5	103,0	113,0	113,0	113,0
	8124830	Einz. aus Kostenerstatt. von Zweckverb. & dergl.	40,0	41,3	41,3	41,3	41,3
	8124850	Einz.a.Kosterst. v.verbund.Untern. SoVerm.&Beteil.	123,1	122,0	121,0	120,0	119,0
	8124860	Einz. a. Kosterstatt. v. sonst.öffentl.Sond.rechn.	90,0	90,0	90,0	90,0	90,0
	8124870	Einz. aus Kostenerstatt. von privaten Unternehmen	95,0	61,5	61,6	61,4	60,9
	8124880	Einz. aus Kostenerstatt. von übrigen Bereichen	346,5	318,7	318,8	318,5	318,5
<b>04</b>	<b>814</b>	<b>Einzahlungen aus Steuern und steuerähnlichen Erträgen einschließlich Erträgen aus gesetzlichen Umlagen</b>	<b>16.457,0</b>	<b>19.444,9</b>	<b>19.838,7</b>	<b>20.591,0</b>	<b>21.383,4</b>
	8140110	Grundsteuer A	59,0	60,0	60,0	60,0	60,0
	8140120	Grundsteuer B	3.030,0	3.000,0	3.030,0	3.060,0	3.090,0
	8140130	Gewerbesteuer	5.000,0	6.875,0	7.012,5	7.257,9	7.512,0
	8140210	Gemeindeanteil Einkommensteuer	7.000,0	7.806,1	8.235,5	8.688,5	9.166,3
	8140220	Gemeindeanteil Umsatzsteuer	1.050,0	1.400,8	1.197,7	1.221,6	1.252,1
	8140311	sonst.Vergn.-Steuer einschl. Spielapparatesteuer	200,0	200,0	200,0	200,0	200,0
	8140314	Übernachtungssteuer	20,0	20,0	20,0	20,0	20,0
	8140320	Hundesteuer	98,0	83,0	83,0	83,0	83,0
<b>05</b>	<b>815</b>	<b>Einzahlungen aus Transferleistungen</b>	<b>504,0</b>	<b>603,5</b>	<b>600,5</b>	<b>621,4</b>	<b>643,0</b>
	8150510	Leistungen nach dem Familienleistungsgesetz	500,0	599,5	596,5	617,4	639,0
	8152114	Ers.v.soz.Lstg.außerh.v.Eintr.Erst. Dritte	4,0	4,0	4,0	4,0	4,0
<b>06</b>	<b>816</b>	<b>Zuweisungen und Zuschüsse für laufende Zwecke und allgemeine Umlagen</b>	<b>10.247,9</b>	<b>6.537,0</b>	<b>6.474,9</b>	<b>6.461,2</b>	<b>6.445,7</b>
	8161110	Schlüsselzuweisungen vom Land	4.125,8	4.481,7	4.430,0	4.430,0	4.430,0
	8161310	Sonstige allgemeine Zuweisungen vom Land	618,5	32,1	21,7	8,1	0,5
	8161400	Zuweisungen für laufende Zwecke vom Bund	17,4				
	8161410	Zuweisungen für laufende Zwecke vom Land	5.477,5	2.014,5	2.014,5	2.014,5	2.014,5
	8161420	Zuweisungen für laufende Zwecke von Gemeinden (GV)	8,2	8,2	8,2	8,2	0,2
	8161470	Zuschüsse für lfd. Zwecke von privaten Unternehmen	0,5	0,5	0,5	0,5	0,5
<b>07</b>	<b>817</b>	<b>Zinsen und sonstige Finanzeinzahlungen</b>	<b>331,8</b>	<b>339,3</b>	<b>339,3</b>	<b>339,3</b>	<b>339,3</b>
	8175620	Säumniszuschläge	16,0	26,0	26,0	26,0	26,0
	8176120	Zinseinzahlungen von Gemeinden (GV)	65,2	65,2	65,2	65,2	65,2
	8176182	Zinseinzahlungen v. s.inl.Bereich	3,5	2,0	2,0	2,0	2,0
	8176200	Einz. aus Bürgschaftsprovisionen	19,1	17,1	17,1	17,1	17,1
	8176510	Einz. a. Gew.anteilen an verb. Unternehm. &Beteil.	175,0	175,0	175,0	175,0	175,0
	8176910	Sonstige Finanzeinzahlungen	3,0	4,0	4,0	4,0	4,0
	8176911	übrige Zinsen u.ähnl.Erträge	50,0	50,0	50,0	50,0	50,0
<b>08</b>	<b>813, 828</b>	<b>Sonstige ordentliche Einzahlungen und sonstige außerordentliche Einzahlungen, die sich nicht aus Investitionstätigkeit ergeben</b>	<b>568,4</b>	<b>584,6</b>	<b>585,3</b>	<b>585,3</b>	<b>585,7</b>
	8134110	Sonstige Einzahlungen aus Mieten und Pachten	68,8	75,5	76,1	76,6	77,2
	8134610	Sonst. Einz. aus privatrechtl. Leistungsentgelten	12,1	10,9	10,9	10,9	11,0
	8134611	Einzahlungen aus Schadensersatzleistungen	31,0	43,2	43,3	42,8	42,6
	8135110	Sonstige Einzahlungen aus Konzessionsabgaben	450,0	400,0	400,0	400,0	400,0
	8135210	Einz. aus der Erstattung betrieblicher Steuern	5,5	4,0	4,0	4,0	4,0

## Haushaltsplan Gemeinde Lohfelden

## Ergänzung zur mittelfristigen Finanzplanung gem. § 9 Hinweise zur GemHVO

Gemeinde Lohfelden

Nr.	Konten	Bezeichnung	Ansatz 2020	Ansatz 2021	Ansatz 2022	Ansatz 2023	Ansatz 2024
	8281470	Einz. aus Spen., Nachl., usw. von priv. Unternehmen	1,0	1,0	1,0	1,0	1,0
<b>09</b>		<b>Summe der Einzahlungen aus laufender Verwaltungstätigkeit (Nrn. 1 bis 8)</b>	<b>32.657,3</b>	<b>32.166,8</b>	<b>32.528,8</b>	<b>33.388,5</b>	<b>34.121,1</b>
<b>10</b>	<b>830</b>	<b>Personalauszahlungen</b>	<b>-9.038,4</b>	<b>-9.619,8</b>	<b>-9.897,5</b>	<b>-10.183,5</b>	<b>-10.478,0</b>
	8300110	Dienstauszahlungen und dergl. für Beamte	-459,0	-465,1	-479,1	-493,4	-508,2
	8300120	Dienstausz. und dergl. für tariflich Beschäftigte	-6.936,9	-7.405,1	-7.623,8	-7.849,0	-8.080,9
	8300320	Beitr. zur gesetzl. Sozialvers. f. tarifl. Besch.	-1.496,9	-1.593,0	-1.637,5	-1.683,3	-1.730,5
	8300410	Ausz.f.Beih.&Ustützungsl. f.akt.Beamte& Beschäft.	-20,5	-19,5	-20,1	-20,7	-21,3
	8304110	Sonstige Personalauszahlungen	-45,1	-45,1	-45,1	-45,1	-45,1
	8304410	Beiträge zu Unfallvers. und Berufsgenossenschaft	-80,0	-92,0	-92,0	-92,0	-92,0
<b>11</b>	<b>831</b>	<b>Versorgungsauszahlungen</b>	<b>-826,8</b>	<b>-866,2</b>	<b>-892,2</b>	<b>-918,9</b>	<b>-946,4</b>
	8310210	Ausz. Umlagen & Beitr. an Versorgungsk. für Beamte	-130,0	-140,0	-144,2	-148,5	-153,0
	8310220	Ausz.Uml.& Beitr.an Versorgungsk.f.tarifl.Beschäft	-410,9	-437,1	-450,2	-463,7	-477,6
	8311110	Versorgungsauszahlungen an Beamte	-245,9	-249,1	-256,6	-264,3	-272,2
	8311410	Beih. & Unterstützungsleist. für Versorgungsempf.	-40,0	-40,0	-41,2	-42,4	-43,7
<b>12</b>	<b>832</b>	<b>Auszahlungen für Sach- und Dienstleistungen</b>	<b>-4.944,1</b>	<b>-5.620,1</b>	<b>-5.256,9</b>	<b>-4.751,0</b>	<b>-4.660,3</b>
	8322110	Ausz. für Unterh.von Grundstücken und Gebäuden	-809,8	-1.167,6	-1.104,7	-669,4	-673,2
	8322210	Ausz.f.d.Unerh.d.sonst.unbew.Vermögens	-650,5	-906,0	-721,1	-644,3	-613,1
	8322310	Auszahlungen für Mieten und Pachten	-76,4	-45,1	-45,3	-33,5	-33,7
	8322320	Auszahlungen für Leasing	-29,0	-34,6	-34,6	-34,7	-30,0
	8322410	Ausz. für die Bewirtschaft. von Grunds.& baul.Anl.	-1.325,6	-1.265,2	-1.229,5	-1.250,3	-1.255,5
	8322510	Auszahlungen für die Haltung von Kraftfahrzeugen	-135,2	-179,4	-181,2	-182,7	-147,1
	8322610	Besondere Auszahlungen für Beschäftigte	-135,7	-190,8	-140,0	-139,7	-140,2
	8322710	Auszahlungen aus betrieblichen Aufwendungen	-274,0	-307,1	-303,4	-301,3	-303,0
	8322810	Auszahlungen für den Erwerb von Vorräten u.dgl.	-58,3	-76,8	-77,7	-76,9	-77,6
	8322910	Auszahlungen für Dienstleistungen	-725,7	-707,0	-696,0	-703,4	-694,9
	8324210	Ausz. für ehrenamtliche und sonstige Tätigkeiten	-114,8	-128,8	-120,3	-120,3	-120,3
	8324290	Sonst.Ausz. für Inanspruchn.von Rechten & Diensten	-10,6	-3,3	-4,8	-4,8	-4,8
	8324310	Geschäftsauszahlungen	-495,1	-480,7	-470,1	-461,1	-461,9
	8324311	Auszahlungen aus Verfügungsmitteln	-6,6	-6,6	-6,6	-6,6	-6,6
	8324410	Ausz. aus betriebl. Steuer, Vers., Schadensfälle	-60,2	-83,8	-84,2	-84,7	-61,1
	8324411	Ausz. für Beiträge	-26,8	-27,2	-27,3	-27,2	-27,3
	8324810	Bußgelder	-0,1	-0,1	-0,1	-0,1	-0,1
	8325910	Auszahlungen für Kapitalbeschaffung	-10,0	-10,0	-10,0	-10,0	-10,0
<b>13</b>	<b>833</b>	<b>Auszahlungen für Transferleistungen</b>	<b>-24,0</b>	<b>-22,0</b>	<b>-22,0</b>	<b>-22,0</b>	<b>-22,0</b>
	8332710	Bes. Verwaltungs- und Betriebsausz. für soz. Zw.	-20,0	-19,0	-19,0	-19,0	-19,0
	8333311	Jugendhilfestg.nat.Pers.auBerh.Einrichtung	-0,5	-0,5	-0,5	-0,5	-0,5
	8334570	Sonst. Soz. Erstatt. an sonst. öffentl. Sorechn.	-3,5	-2,5	-2,5	-2,5	-2,5
<b>14</b>	<b>834</b>	<b>Auszahlungen für Zuweisungen und Zuschüsse für laufende Zwecke sowie besondere Finanzauszahlungen</b>	<b>-1.976,8</b>	<b>-2.011,7</b>	<b>-1.990,7</b>	<b>-2.027,3</b>	<b>-2.039,8</b>
	8343120	Ausz. für Zuw. & Zusch.für lfd. Zwecke an Gem.(GV)	-0,1				
	8343130	Ausz.f.Zuw.& Zusch. f. lfd. Zw. an Zwverb.&dergl.	-25,0	-25,0			
	8343150	Ausz.f.Zuw.& Zusch.f.lfd.Zwecke a.verb.UN,SoV& Bet	-12,0	-10,0	-10,0	-10,0	-10,0
	8343170	Ausz. f. Zuw. & Zusch. f. lfd. Zw.an priv. Untern.	-239,5	-263,0	-268,0	-273,0	-280,0
	8343180	Ausz. für Zuw. & Zusch. für lfd. Zw. an übr. Ber.	-1.569,9	-1.453,2	-1.473,2	-1.504,7	-1.510,2
	8344510	Auszahlungen für Kostenerstattungen an Land	-6,0	-6,0	-6,0	-6,0	-6,0
	8344520	Ausz. für Kostenerstattungen an Gemeinden (GV)	-86,2	-217,1	-196,1	-196,2	-196,2
	8344530	Ausz. f. Kostenerstattungen an Zweckverb. & dergl.	-25,6	-26,4	-26,4	-26,4	-26,4
	8344550	Ausz.für Kostenerst.an verb.UN.,Beteil.& SonderV.	-1,0	-1,0	-1,0	-1,0	-1,0
	8344570	Ausz. für Kostenerstattungen an priv. Unternehmen	-10,0	-10,0	-10,0	-10,0	-10,0
	8344580	Ausz. für Kostenerstattungen an übrige Bereiche	-1,5				
<b>15</b>	<b>835</b>	<b>Auszahlungen f. Steuern einschl. Auszahlungen aus gesetzl. Umlageverpflichtungen</b>	<b>-12.900,2</b>	<b>-12.553,6</b>	<b>-12.822,0</b>	<b>-12.851,3</b>	<b>-12.881,7</b>



## Haushaltsplan Gemeinde Lohfelden

## Ergänzung zur mittelfristigen Finanzplanung gem. § 9 Hinweise zur GemHVO

Gemeinde Lohfelden

Nr.	Konten	Bezeichnung	Ansatz 2020	Ansatz 2021	Ansatz 2022	Ansatz 2023	Ansatz 2024
	8353410	Auszahlungen aus Gewerbesteuerumlage	-624,4	-506,6	-516,7	-534,8	-553,5
	8353430	Auszahlungen aus Grundsteuerausgleich	-303,0	-303,0	-303,0	-303,0	-303,0
	8353717	Ausz.f.Steuern einschl. Ausz. gesetzl. Umlageverpf	-383,6	-314,8	-321,1	-332,3	-344,0
	8353720	Ausz. für steuerähn. Umlagen an Gemeinden (GV)	-10.535,2	-10.370,4	-10.622,4	-10.622,4	-10.622,4
	8353730	Ausz. für steuerähn. Uml. an Zweckverb. & dergl.	-1.054,1	-1.058,8	-1.058,8	-1.058,8	-1.058,8
<b>16</b>	<b>836</b>	<b>Zinsen und ähnliche Auszahlungen</b>	<b>-333,3</b>	<b>-325,0</b>	<b>-259,5</b>	<b>-250,9</b>	<b>-246,5</b>
	8365170	Zinsauszahlungen an Kreditinstitute	-305,3	-309,8	-222,0	-213,9	-210,0
	8365180	Zinsauszahlungen an sonstige inländische Bereiche	-28,0	-5,2	-27,5	-27,0	-26,5
	8365200	Zinsauszahlungen und ähnl. Aufw. an sonstige		-10,0	-10,0	-10,0	-10,0
<b>17</b>	<b>837, 848</b>	<b>Sonstige ordentliche Auszahlungen und sonstige außerordentliche Auszahlungen, die sich nicht aus Investitionstätigkeit ergeben</b>	<b>-335,7</b>	<b>-339,0</b>	<b>-339,5</b>	<b>-139,5</b>	<b>-136,0</b>
	8372410	Sonst. Ausz. für Bewirt.von Grundst. & baul. Anl.	-32,1	-32,2	-32,6	-32,6	-32,4
	8374410	Sonst. Ausz. für Steuern, Versich. & Schadensfälle	-3,6	-6,8	-6,9	-6,9	-3,6
	8487110	Außerordentliche Auszahlungen	-300,0	-300,0	-300,0	-100,0	-100,0
<b>18</b>		<b>Summe der Auszahlungen aus laufender Verwaltungstätigkeit (Nrn. 10 bis 17)</b>	<b>-30.379,4</b>	<b>-31.357,4</b>	<b>-31.480,2</b>	<b>-31.144,4</b>	<b>-31.410,7</b>
<b>19</b>		<b>Zahlungsmittelüberschuss oder Zahlungsmittelbedarf aus laufender Verwaltungstätigkeit (Saldo aus Nrn. 9 und 18)</b>	<b>2.277,9</b>	<b>809,4</b>	<b>1.048,6</b>	<b>2.244,1</b>	<b>2.710,4</b>
<b>20</b>	<b>820</b>	<b>Einzahlungen aus Investitionszuweisungen und -zuschüssen sowie aus Investitionsbeiträgen</b>	<b>325,5</b>	<b>1.723,9</b>	<b>1.021,0</b>	<b>1.381,0</b>	<b>721,0</b>
	8208100	Einzahlungen aus Investitionszuweisungen vom Bund				660,0	
	8208110	Einzahlungen aus Investitionszuweisungen vom Land	180,5	1.548,9	1.021,0	721,0	721,0
	8208120	Einz. aus Investitionszuweis. von Gemeinden (GV)	145,0				
	8208810	Einzahlungen aus Investitionsbeiträgen		175,0			
<b>21</b>	<b>822</b>	<b>Einzahlungen aus Abgängen von Vermögensgegenständen des Sachanlagevermögens und des Immateriellen Anlagevermögens</b>	<b>63,8</b>				
	8228210	Einz. aus der Veräuß. von Grundstücken & Gebäuden	63,8				
<b>22</b>	<b>823</b>	<b>Einzahlungen aus Abgängen von Vermögensgegenständen des Finanzanlagevermögens</b>	<b>78,0</b>	<b>56,4</b>	<b>56,4</b>	<b>56,4</b>	<b>43,6</b>
	8238650	Einz. Ausleih.verb. Untern., Beteil. & Sonderverm.	65,2	43,6	43,6	43,6	43,6
	8238680	Einz.Ausleihungen an sonst. inländischen Bereich	12,8	12,8	12,8	12,8	
<b>23</b>		<b>Summe der Einzahlungen aus Investitionstätigkeit (Nrn. 20 bis 22)</b>	<b>467,3</b>	<b>1.780,3</b>	<b>1.077,4</b>	<b>1.437,4</b>	<b>764,6</b>
<b>24</b>	<b>841</b>	<b>Auszahlungen für den Erwerb von Grundstücken und Gebäuden</b>	<b>-201,5</b>	<b>-151,5</b>	<b>-121,5</b>	<b>-121,5</b>	<b>-121,5</b>
	8418210	Ausz. Grundstücke und Bauten	-200,0	-100,0	-100,0	-100,0	-100,0
	8418216	Ausz. für übr. Aufgabenbereiche		-50,0	-20,0	-20,0	-20,0
	8418221	Ausz. für allgem. Grundvermögen	-1,5	-1,5	-1,5	-1,5	-1,5
<b>25</b>	<b>842</b>	<b>Auszahlungen für Baumaßnahmen</b>	<b>-2.150,0</b>	<b>-7.623,0</b>	<b>-12.851,0</b>	<b>-4.760,0</b>	<b>-3.440,0</b>
	8428511	Ausz. Baumaßnahmen Allg.Verwaltung	-1.065,0	-4.868,0	-10.441,0	-2.870,0	-730,0
	8428521	Ausz. Baumaßn. für Straßen	-535,0	-650,0	-1.450,0	-1.655,0	-2.650,0
	8428522	Ausz. Baumaßn. für Abwasserbeseitigung		-570,0			
	8428534	Ausz. Baumaßn. für über. Aufgabenbereiche	-550,0	-1.535,0	-960,0	-235,0	-60,0
<b>26</b>	<b>840, 843</b>	<b>Auszahlungen für Investitionen in das sonstige Sachanlagevermögen und Immaterielle Anlagevermögen</b>	<b>-916,0</b>	<b>-1.123,4</b>	<b>-745,2</b>	<b>-344,8</b>	<b>-431,1</b>
	8408120	Ausz. akt. Investitionszuweis. Gemeinden (GV)	-450,0	-300,0			
	8408170	Ausz. akt. Investitionszusch. an priv. Unternehmen	-51,0				
	8438310	Ausz. f. Erwerb VG > 410 €	-351,6	-740,8	-682,9	-284,5	-375,7
	8438320	Ausz. f. Erwerb VG < 410 €	-63,4	-82,6	-62,3	-60,3	-55,3
<b>27</b>	<b>844</b>	<b>Auszahlungen für Investitionen in das Finanzanlagevermögen</b>	<b>-244,4</b>	<b>-171,1</b>	<b>-98,3</b>	<b>-18,7</b>	<b>-19,2</b>
	8448440	Ausz. für sonstige Anteile	-83,3	-83,3	-83,3	-3,3	-3,3
	8448670	Ausz. Ausleihungen an Kreditinstitute	-146,4	-73,2			

## Haushaltsplan Gemeinde Lohfelden

## Ergänzung zur mittelfristigen Finanzplanung gem. § 9 Hinweise zur GemHVO

Gemeinde Lohfelden

Nr.	Konten	Bezeichnung	Ansatz 2020	Ansatz 2021	Ansatz 2022	Ansatz 2023	Ansatz 2024
	8448700	Ausz. Ausleihungen an übrige sonst.Finanzanlagen	-14,7	-14,6	-15,0	-15,4	-15,9
28		Summe der Auszahlungen aus Investitionstätigkeit (Nrn. 24 bis 27)	-3.511,8	-9.068,9	-13.816,0	-5.245,0	-4.011,8
29		Zahlungsmittelüberschuss oder Zahlungsmittelbedarf aus Investitionstätigkeit (Saldo aus Nrn. 23 und 28)	-3.044,5	-7.288,6	-12.738,6	-3.807,6	-3.247,2
30		Zahlungsmittelüberschuss oder Zahlungsmittelbedarf (Summe aus Nrn. 19 und 29)	-766,6	-6.479,2	-11.690,0	-1.563,5	-536,8
31	826	Einzahlungen aus der Aufnahme von Krediten und wirtschaftlich vergleichbaren Vorgängen für Investitionen		6.500,0	12.600,0	2.700,0	1.750,0
	8269270	Einz. a. Aufn. v.Kred. für Inves. bei Kred.instit.		6.500,0	12.600,0	2.700,0	1.750,0
32	846	Auszahlungen für die Tilgung von Krediten und wirtschaftlich vergleichbaren Vorgängen für Investitionen sowie an das Sondervermögen Hessenkasse	-230,5	-420,0	-937,1	-1.122,2	-1.177,2
	8469210	Ausz. aus der Aufn. von Kred. für Invest.beim Land	-230,5	-340,0	-647,1	-672,2	-697,2
	8469270	Ausz.aus Aufn. v. Kred. f. Invest. bei Kred.instit.		-80,0	-290,0	-450,0	-480,0
33		Zahlungsmittelüberschuss oder Zahlungsmittelbedarf aus Finanzierungstätigkeit (Saldo aus Nrn. 31 und 32)	-230,5	6.080,0	11.662,9	1.577,8	572,8
34		Änderung des Zahlungsmittelbestandes zum Ende des Haushaltsjahres (Summe aus Nrn. 30 und 33)	-997,1	-399,2	-27,1	14,3	36,0
35		Haushaltsunwirksame Einzahlungen (u.a. fremde Finanzmittel, Rückzahlung von angelegten Kassenmitteln, Aufnahme von Kassenkrediten)	---	---	---	---	---
36		Haushaltsunwirksame Auszahlungen (u.a. fremde Finanzmittel, Anlegung von Kassenmitteln, Rückzahlung von Kassenkrediten)	---	---	---	---	---
37		Zahlungsmittelüberschuss/ Zahlungsmittelbedarf aus haushaltsunwirksamen Zahlungsvorgängen (Saldo aus Nrn. Nr. 35 und Nr. 36)	---	---	---	---	---
38		Gepl. Anfangsbestand/ Bestand an Zahlungsmitteln zu Beginn d. Haushaltsjahres	2.049,2	1.052,1	652,8	625,7	640,0
39		Geplante Veränderung des Bestandes/ Veränderung des Bestandes an Zahlungsmitteln (Nr. 34 und 37)	-997,1	-399,2	-27,1	14,3	36,0
40		Geplanter Endbestand an Zahlungsmitteln/ Bestand an Zahlungsmitteln	1.052,1	652,9	625,7	640,0	676,0



**Produktbuch  
Gemeinde Lohfelden**

# Inhaltsverzeichnis

---

Produkt Nr. 1 Personalentwicklung u. -service .....	528
Produkt Nr. 2 Bauhof .....	530
Produkt Nr. 3 Organisation und IT .....	531
Produkt Nr. 4 Sonstige Organe .....	532
Produkt Nr. 5 Hauptverwaltung, Öffentlichkeitsarbeit .....	533
Produkt Nr. 6 Wahlen.....	534
Produkt Nr. 7 Zentrale Dienste .....	535
Produkt Nr. 8 Ordnungsangelegenheiten .....	536
Produkt Nr. 9 Ordnungspolizei, Straßenverkehrsbehörde .....	537
Produkt Nr. 10 Brand- und Katastrophenschutz .....	538
Produkt Nr. 11 Bürgerservice/Meldewesen .....	539
Produkt Nr. 12 Personenstand und Staatsangehörigkeit.....	540
Produkt Nr. 13 Gemeindebüchereien .....	541
Produkt Nr. 14 Kulturpflege.....	542
Produkt Nr. 15 Vereinsförderung .....	543
Produkt Nr. 16 Soziales/Sozialversicherungswesen.....	544
Produkt Nr. 17 Jugendhilfe .....	545
Produkt Nr. 18 Kinderspielplätze .....	547
Produkt Nr. 19 Tageseinrichtungen für Kinder.....	548
Produkt Nr. 20 Freibad Lohfelden.....	550
Produkt Nr. 21 Sportförderung durch Sportstätten .....	551
Produkt Nr. 22 Räumliche Planungs- und Entwicklungsmaßnahmen .....	552
Produkt Nr. 23 Bau- und Grundstücksordnung.....	553
Produkt Nr. 24 Grund- und Immobilienmanagement .....	554
Produkt Nr. 25 Abwasserbeseitigung.....	556
Produkt Nr. 26 Verkehrsanlagen, Ingenieurbauwerke und ÖPNV .....	557
Produkt Nr. 27 Friedhofswesen .....	558
Produkt Nr. 28 Umweltschutzmaßnahmen .....	560
Produkt Nr. 29 Kämmerei/Finanzabteilung .....	561
Produkt Nr. 30 Kasse.....	563
Produkt Nr. 31 Steuern und Abgaben.....	565

**Übersicht Produkte Lohfelden**

Nr.	Produktbereich	Produkt Gemeinde Lohfelden	Prod. Nr.
01	Innere Verwaltung	Personalentwicklung und –service	1
		Bauhof	2
		Organisation und IT	3
		Sonstige Organe	4
		Unterstützung und Betreuung der Gemeindeorgane	5
		Wahlen	6
		Zentraler Dienst	7
02	Sicherheit und Ordnung	Ordnungsangelegenheiten	8
		Ordnungspolizei, Straßenverkehrsbehörde	9
		Brandschutz	10
		Meldewesen	11
		Personenstand und Staatsangehörigkeit	12
03	Schulträgeraufgaben	- entfällt -	
04	Kultur und Wissenschaft	Büchereien	13
		Kulturpflege	14
		Vereinsförderung	15
05	Soziale Leistungen	Soziale Leistungen	16
06	Kinder-, Jugend- und Familienhilfe	Jugendhilfe	17
		Kinderspielplätze	18
		Kindertagesstätten	19
08	Sportförderung	Bäder	20
		Sportförderung durch Sportstätten	21
09	Räumliche Planung und Entwicklung, Geoinformationen	Räumliche Planungs- und Entwicklungsmaßnahmen	22
10	Bauen und Wohnen	Bau- und Grundstücksordnung	23
		Immobilienmanagement	24
11	Ver- und Entsorgung	Abwasserbeseitigung	25
12	Verkehrsflächen und –anlagen, ÖPNV	Verkehrsanlagen, Ingenieurbauwerke und ÖPNV	26
13	Natur- und Landschaftspflege	Friedhof	27
14	Umweltschutz	Umweltschutzmaßnahmen	28
16	Allgemeine Finanzwirtschaft	Finanzverwaltung	
		Kassen- und Rechnungswesen	30
		Steuern und Abgaben	31

**Produkt Nr. 1 Personalentwicklung u. -service**

<b>Produktbereich</b>	Innere Verwaltung	<b>01</b>
<b>Produkt</b>	Personalentwicklung u. -service	011
<b>Produktverantwortlicher</b>	Herr Schmidt	
<b>Organisationseinheit</b>	Personalverwaltung	
<b>Kurzbeschreibung</b>	<p>Maßnahmen der Personalgewinnung          Personalwirtschaftliche Betreuung der Beschäftigten          Festsetzung und Zahlbarmachung der Vergütung der Beschäftigten, einschl. Kindergeld          Maßnahmen der Personalentwicklung          Durchführung des Arbeitssicherheitsgesetzes          Überwachung der Durchführung des Hess. Gleichberechtigungsgesetzes und des Frauenförderplanes sowie die Unterstützung der Dienststellenleitung bei der Umsetzung</p>	
<b>Auftrags-/Rechtsgrundlage</b>	<p>Hess. Beamtengesetz, TVöD und sonstige beamtenrechtliche und tarifliche Bestimmungen,          Hess. Gleichberechtigungsgesetz</p>	
<b>Ziele</b>	<p>Wirtschaftliche und rechtssichere Betreuung der Beschäftigten          Motivation der Beschäftigten durch gezielte Personalentwicklungsmaßnahmen          Sicherung der Leistungsfähigkeit der Gemeindeverwaltung durch Erschließung eines quantitativ und qualitativ optimalen Bewerberpotenzials sowie erfolgreiche und bedarfsorientierte Ausbildung          Schutz der Beschäftigten vor arbeitsbedingten Gefahren für Leben und Gesundheit          Wiedereingliederung von Langzeiterkrankten          Verbesserung der Aufstiegschancen und der Arbeitssituation von Frauen im öffentlichen Dienst          Verwirklichung des Verfassungsauftrages der Gleichberechtigung mittels verschiedener Maßnahmen zur Umsetzung des Gleichheitsgebotes</p>	
<b>Zielgruppe</b>	<p>aktive, ehemalige und potenzielle Beschäftigte, Personalrat, Gleichstellungsbeauftragte (HGIG)          Fachbereiche, Verwaltungsführung (GVO)</p>	

Kennzahlen zur Zielerreichung	Grund- und Leistungsdaten				
	2017	2018	2019	2020 Plan	2021 Plan
Anteil Gesamtpersonalkosten an Gesamtkosten Haushalt [%]	30	30	33	33	33
Fortbildungsveranstaltungen je Mitarbeiter	1,37	1,08	1,55	--	--
Anteil Fort- und Weiterbildungskosten an gesamten Personalkosten [%]	0,80	0,57	0,60	--	--
Krankheitsquote Gesamtverwaltung [%]	5,99	6,22	6,55	--	--
Frauenanteil an Gesamtbeschäftigten [%]	75,62	76,92	78,44	--	--
Personalbetreuungsfälle je Vollzeitäquivalent Personalbereich	68,30	71,57	71,29	--	--

Kennzahldefinitionen	Formel/Datengrundlage
Anteil Gesamtpersonalkosten an Gesamtkosten [%]	Gesamtpersonalkosten / Gesamtkosten Gemeinde x 100 <i>Datenquelle:</i> Kosten- und Leistungsrechnung
Fortbildungsveranstaltungen je Mitarbeiter	Fortbildungsveranstaltungen / Mitarbeiter (insgesamt) Es wird abgebildet, wie hoch der Investition der Verwaltung in Fortbildung ist. Manuelle Ermittlung der Fortbildungsveranstaltungen für alle Mitarbeiter der Kernverwaltung einschließlich Verwaltungskräfte Eigenbetriebe Es ist unerheblich, ob die Veranstaltung halb- oder ganztägig stattgefunden hat, oder nur einige Stunden, denn jede Veranstaltung zählt, unabhängig von ihrer Dauer.
Anteil Fort- und Weiterbildungskosten an gesamten Personalkosten [%]	Kosten für Fort- und Weiterbildung / Gesamtpersonalkosten Verwaltung x100 <i>Datenquelle:</i> Kosten- und Leistungsrechnung
Krankheitsquote Gesamtverwaltung [%]	zeigt an, welcher Anteil der Sollarbeitszeit durch Krankentage verloren geht Krankentage / Sollarbeitszeit x100
Frauenanteil an Gesamtbeschäftigten [%]	(weibliche Beschäftigte) / (Beschäftigte - Gesamtverwaltung) x 100 <u>Ziel</u> Ausgewogener Anteil an weiblichen und männlichen Beschäftigten.
Personalbetreuungsfälle je Vollzeitäquivalent Personalbereich	Personalbetreuungsfälle aktives Personal + passives Personal / Vollzeitäquivalente Personalbereich Abbildung, wie viele Personalbetreuungsfälle von einem Vollzeitäquivalent im Personalbereich betreut werden. Für die Vollzeitäquivalente wird der Personaleinsatz (Angestellte und Beamte, Vollzeit- und Teilzeitkräfte) auf 40 Stunden je Woche umgerechnet



**Produkt Nr. 2 Bauhof**

<b>Produktbereich</b>	Innere Verwaltung	<b>01</b>			
<b>Produkt</b>	Bauhof	012			
<b>Produktverantwortlicher</b>	Herr Schweitzer				
<b>Organisationseinheit</b>	Bauhof				
<b>Kurzbeschreibung</b>	Grünflächenunterhaltung Verkehrssicherungspflicht gemeindlicher Flächen und Einrichtungen Unterhaltungsarbeiten an öffentlichen Straßen, Wirtschaftswegen, Flutgräben und Gewässer. Winterdienst,				
<b>Auftrags-/Rechtsgrundlage</b>	HGO Beschlüsse und Vorgaben des Gemeindevorstandes				
<b>Ziele</b>	Das Erscheinungsbild der Gemeinde durch Pflege und Unterhaltung von Grünflächen, Straßen und gemeindlichen Einrichtungen zu erhalten und zu verbessern. Gewährleistung der Verkehrssicherheit.				
<b>Zielgruppe</b>	EinwohnerInnen, NutzerInnen der örtlichen Infrastruktur				
<b>Kennzahlen zur Zielerreichung</b>	Grund- und Leistungsdaten				
	2017	2018	2019	2020 Plan	2021 Plan
Unterhaltungskosten je m <sup>2</sup> Grünfläche in Eigenregie [€]	X*	X*	X*	X*	
Unterhaltungskosten je m <sup>2</sup> Grünfläche in Fremdvergabe [€]	X*	X*	X*	X+	
Kosten pro km Straßenunterhaltung	X*	X*	X*	X*	
Pflege gemeindl. Einrichtungen Pro m <sup>2</sup> ./. Stundenaufwand	X*	X*	X*	X*	
Kosten der Verkehrssicherungspflicht	X*	X*	X*	X*	
Kosten der allg. Unterhaltungsarbeiten	X*	X*	X*	X*	
Personalstand Soll/Ist	18/18	19/19	19/19	19/19	19/?

Kennzahldefinitionen	Formel/Datengrundlage
Unterhaltungskosten je m <sup>2</sup> Grünfläche in Eigenregie [€]	Unterhaltungskosten Grünfläche/Gesamte Grünfläche Quelle: Grünflächenkataster
Erläuterungen	
X* = Notwendige Kosten- und Katastergrundlagen derzeit mit vertretbarem Aufwand nicht präzise vergleichbar zu ermitteln.	

**Produkt Nr. 3 Organisation und IT**

<b>Produktbereich</b>	Innere Verwaltung	<b>01</b>			
<b>Produkt</b>	Organisation und IT	013			
<b>Produktverantwortlicher</b>	Herr Hast				
<b>Organisationseinheit</b>	Hauptverwaltung				
<b>Kurzbeschreibung</b>	Erstellung von Konzepten, Strategien und Handlungsrahmen zur Steuerung der Verwaltung in den Bereichen Organisation und technikunterstützte Informationsverarbeitung. Wirtschaftliche Sicherstellung einer funktionierenden IT-Ausstattung für die Verwaltung und ihrer Einrichtungen				
<b>Auftrags-/Rechtsgrundlage</b>	Aufträge der gemeindlichen Gremien				
<b>Ziele</b>	Optimaler Einsatz der Informationstechnik Schaffung wirtschaftlicher Rahmenbedingungen für einen optimalen Ressourceneinsatz (Personal-, Sachkosten)				
<b>Zielgruppe</b>	Beschäftigte der Gemeinde und ihrer Einrichtungen				
<b>Kennzahlen zur Zielerreichung</b>	Grund- und Leistungsdaten				
	2017	2018	2019	2020 Plan	2021 Plan
Zuschussbedarf pro IT-Arbeitsplatz [€]	1.406,53	1.721,26	1.386,12	1.883,96	1.800
Netzwerkverfügbarkeit [%]	99	99	99	99	99
Anzahl, Qualität und Umfang der umgesetzten IT-Konzepte (Plan-/Ist-Vergleich)	1/1	1/0	2/2	4/3	2/0
IT-Arbeitsplätze	181	184	190	205	215
Personalstand	2,6	2,6	2	2	2

Kennzahldefinitionen	Formel/Datengrundlage
Zuschussbedarf/-überschuss pro PC-Arbeitsplatz	Ordentliches Ergebnis KoST 01300/Anzahl zu betreuender PC-Arbeitsplätze (inklusive Außenstellen)
Netzwerkverfügbarkeit	Verfügbare Tage der zentralen Infrastruktur/ Jahresarbeitstage Indikator für Qualität der Leistungserbringung
IT Arbeitsplätze	Anzahl zu betreuender DV Arbeitsplätze; Unter IT-Arbeitsplätzen werden alle Hard- und Software-Komponenten verstanden, die direkt beim Anwender zum Einsatz kommen.
Erläuterungen	
Verfügbarkeit zentrale Infrastruktur: Erhebung der ungeplanten Ausfälle in Stunden mit Umrechnung auf Verfügbarkeit von 7.00 bis 18.00 pro Arbeitstag; bezogen auf die Gemeindeverwaltung inklusive deren Außenstellen (ohne Eigenbetriebe). Indikator für Qualität und Leistungserbringung.	

**Produkt Nr. 4 Sonstige Organe**

<b>Produktbereich</b>	Innere Verwaltung	<b>01</b>			
<b>Produkt</b>	Sonstige Organe	014			
<b>Produktverantwortlicher</b>	Herr Hast				
<b>Organisationseinheit</b>	Hauptverwaltung				
<b>Kurzbeschreibung</b>	Geschäftsführung des Personalrates Vertretung der Bediensteten in personellen, sozialen, organisatorischen und wirtschaftlichen Angelegenheiten Förderung der Gleichberechtigung von Frauen und Verbesserung der sozialen Situation Lokale Agenda 21 Seniorenbeirat/-arbeit				
<b>Auftrags-/Rechtsgrundlage</b>	HGO Hess. Personalvertretungsgesetz Beschlüsse der gemeindlichen Gremien				
<b>Ziele</b>	Vertretung der Interessen der Beschäftigten und Beamten bei der Regelung der Dienst- und Arbeitsverhältnisse Erhaltung und Verbesserung der Lebensqualität durch Beteiligung der EinwohnerInnen Vertretung der Interessen von SeniorenInnen und Bereitstellung von altersgerechten, vielseitigen und attraktiven Angeboten				
<b>Zielgruppe</b>	Beschäftigte und Beamte EinwohnerInnen, Organisationen, Vereine und Verbände SeniorInnen, Seniorenbeirat				
<b>Kennzahlen zur Zielerreichung</b>	<b>Grund- und Leistungsdaten</b>				
	<b>2017</b>	<b>2018</b>	<b>2019</b>	<b>2020 Plan</b>	<b>2021 Plan</b>
Kosten der Veranstaltungen - Frauenbeauftragten HGO	797,90	71,36	1.040,74	800	800

**Produkt Nr. 5 Hauptverwaltung, Öffentlichkeitsarbeit**

<b>Produktbereich</b>	Innere Verwaltung	<b>01</b>			
<b>Produkt</b>	Unterstützung und Betreuung der Gemeindeorgane/Öffentlichkeitsarbeit	015			
<b>Produktverantwortlicher</b>	Herr Hast				
<b>Organisationseinheit</b>	Hauptverwaltung				
<b>Kurzbeschreibung</b>	<p>Organisation, Betreuung und Protokollierung von Sitzungen und Veranstaltungen der gemeindlichen Gremien          Jahrestermplanplanung          Entschädigung von ehrenamtlich Tätigen          Koordinierung und Überwachung der Erledigung von Anfragen, Anträgen und Beschlüssen innerhalb der Verwaltung          Über-/regional Darstellung der Gemeinde durch geeignete Medien          Pflege des Ortsrechtes          Kommunale Ausländerarbeit und Geschäftsstelle des Ausländerbeirates</p>				
<b>Auftrags-/Rechtsgrundlage</b>	HGO, Hauptsatzung, Entschädigungssatzung Beschlüsse der gemeindlichen Gremien				
<b>Ziele</b>	<p>Rechtlich einwandfreie, unparteiische, effektive und ordnungsgemäße Vor- und Nachbereitung sämtlicher Sitzungen, Koordination der Aufgaben zwischen Verwaltung und Gremien          Optimale Information der Öffentlichkeit          Darstellung der Arbeit der Gemeindeorgane und der Verwaltung; Optimale Präsenz im Internet          Ordnungsgemäße und zeitnahe Verwaltung des Ortsrechtes          Interessenvertretung der ausländischen Bevölkerung und Einbindung des Ausländer-Beirates in die politischen Entscheidungswege.</p>				
<b>Zielgruppe</b>	Gemeindliche Gremien, Fachbereiche, Öffentlichkeit, Mandatsträger, Vereine und Verbände, Ausländische EinwohnerInnen, Ausländerbeirat				
<b>Kennzahlen zur Zielerreichung</b>	<b>Grund- und Leistungsdaten</b>				
	<b>2017</b>	<b>2018</b>	<b>2019</b>	<b>2020 Plan</b>	<b>2021 Plan</b>
Anzahl Sitzungen	158	165	175	151	170
Anteil Kosten der Öffentlichkeitsarbeit an den Gesamtkosten [%]	0,56	0,56	0,66	0,57	0,60
Gesamtkosten der Sitzungen	76.299,18	78.387,43	77.372,10	84.500	84.500

Kennzahldefinitionen	Formel/Datengrundlage
Anzahl Sitzungen	Alle Sitzungen eines Haushaltsjahres Datenquelle: SD.Net
Anteil Kosten der Öffentlichkeitsarbeit an den Gesamtkosten	Kosten Öffentlichkeitsarbeit/Gesamtkosten
Gesamtkosten der Sitzungen	Gesamtkosten aller Sitzungen eines Haushaltsjahres

**Produkt Nr. 6 Wahlen**

<b>Produktbereich</b>	Innere Verwaltung	<b>01</b>			
<b>Produkt</b>	Wahlen	016			
<b>Produktverantwortlicher</b>	Herr Hast				
<b>Organisationseinheit</b>	Hauptverwaltung				
<b>Kurzbeschreibung</b>	Rechtliche, personelle und organisatorische Vorbereitung und Durchführung (soweit kommunale Aufgabe) aller Europa-, Bundestags-, Landtags-, Kreistags-, Gemeindevertretung-, Bürgermeister- und Ausländerbeiratswahlen und Volksabstimmungen				
<b>Auftrags-/Rechtsgrundlage</b>	HGO, Wahlgesetze, Wahlordnungen				
<b>Ziele</b>	Abwicklung der Wahlen und Volksabstimmungen				
<b>Zielgruppe</b>	Wahlberechtigte Bevölkerung				
<b>Kennzahlen zur Zielerreichung</b>	<b>Grund- und Leistungsdaten</b>				
	<b>2017</b>	<b>2018</b>	<b>2019</b>	<b>2020 Plan</b>	<b>2021 Plan</b>
Kosten je Wahlberechtigten pro Wahl [€]					
- Bundestagswahl	1,11	0,61	--	--	--
- Landtagswahl	--	--	--	--	--
- Kommunalwahl	--	--	--	--	--
- Ausländerbeiratswahl	--	--	--	--	--
- Bürgermeisterwahl	--	--	--	--	--
- Europawahl	--	--	0,75	--	--
- Direktwahl Landrat	--	--	--	--	--
Wahllokale (1-8) /Wahlberechtigte	8/10.540	8/10.491	8/10.506	--	8/10.500

<b>Produktkennzahlendefinitionen</b>	<b>Formel/Datengrundlage</b>
Kosten je Wahlberechtigten pro Wahl	Kosten der Wahlen/Anzahl der Wahlberechtigten pro Wahl
Wahllokale (1-8) / Wahlberechtigte	Anzahl der Wahllokale/Anzahl der Wahlberechtigten
<b>Erläuterungen</b>	
Wahlen: 2017 Bundestagswahl 2018 Landtagswahl 2019 Europawahl 2021 Kommunalwahlen, Ausländerbeiratswahl, Direktwahl Landrat, Bundestagswahl 2022 Bürgermeisterwahl	

**Produkt Nr. 7 Zentrale Dienste**

<b>Produktbereich</b>	Innere Verwaltung	<b>01</b>			
<b>Produkt</b>	Zentraler Dienst	017			
<b>Produktverantwortlicher</b>	Herr Hast				
<b>Organisationseinheit</b>	Hauptverwaltung				
<b>Kurzbeschreibung</b>	Beschaffung und Bewirtschaftung der Sachmittel zur Aufrechterhaltung des Dienstbetriebes Information / Telefonzentrale Verwaltung und Archivierung gemeindlicher Schriftstücke und sonstiger Unterlagen / Verwaltung Gesetzesblätter u.ä.				
<b>Auftrags-/Rechtsgrundlage</b>	Hessische Gemeindeordnung (HGO) Verdingungsordnung für Leistungen (VOL) Gemeindliche Vergaberichtlinien				
<b>Ziele</b>	Serviceorientierte Dienstleistungen nach Innen und Außen Wirtschaftliche und zeitnahe Beschaffung und Bereitstellung der Arbeitsmittel Kundenfreundlicher Bürgerservice Zeitnahe Archivierung des Akten-/Urkunden- und Datenbestandes				
<b>Zielgruppe</b>	Mitarbeiter/Innen, Fachbereiche, gemeindliche Gremien, EinwohnerInnen				
<b>Kennzahlen zur Zielerreichung</b>	<b>Grund- und Leistungsdaten</b>				
	<b>2017</b>	<b>2018</b>	<b>2019</b>	<b>2020 Plan</b>	<b>2021 Plan</b>
Beschaffungsaufwendungen / Gesamtausgaben [%]	0,89	0,92	0,89	0,90	0,90

Produktkennzahldefinitionen	Formel/Datengrundlage
Beschaffungsaufwendungen/Gesamtaufwendungen	Folgende Aufwandskonten werden in der Berechnung berücksichtigt: Kontengruppe 60 Aufwendungen für Material und sonstige verwaltungswirtschaftliche Tätigkeit; ausgenommen hiervon sind Aufwendungen für Energiekosten

**Produkt Nr. 8 Ordnungsangelegenheiten**

<b>Produktbereich</b>	Sicherheit und Ordnung				<b>02</b>
<b>Produkt</b>	Ordnungsangelegenheiten				021
<b>Produktverantwortlicher</b>	Herr Hast				
<b>Organisationseinheit</b>	Ordnungsverwaltung				
<b>Kurzbeschreibung</b>	Gewährleistung der öffentlichen Sicherheit und Ordnung Ermittlung, Bewertung und Abwehr von Gefahren Beratung in Fragen der Sicherheit und Ordnung Durchführung von Märkten				
<b>Auftrags-/Rechtsgrundlage</b>	HSOG und sonstige ordnungsrechtliche Bundes- und landesrechtliche Bestimmungen Gaststättenrecht, Gewerberecht Straßenverkehrsordnung (StVO) Hessisches Straßengesetz (HessStrG) Gemeindliches Satzungsrecht				
<b>Ziele</b>	Abwehr von Gefahren für die öffentliche Sicherheit und Ordnung				
<b>Zielgruppe</b>	Bevölkerung, Gewerbetreibende, Selbstständige und Dienstleister				
<b>Kennzahlen zur Zielerreichung</b>	<b>Grund- und Leistungsdaten</b>				
	<b>2017</b>	<b>2018</b>	<b>2019</b>	<b>2020 Plan</b>	<b>2021 Plan</b>
Anzahl der Gewerbebetriebe	1168	1146	1104	1200	1200
Anzahl der Ab- und Anmeldungen der Betriebe	128/130	120/123	118/135	120/120	120/120
Anzahl der Märkte	60	60	60	60	60

**Produkt Nr. 9 Ordnungspolizei, Straßenverkehrsbehörde**

<b>Produktbereich</b>	Sicherheit und Ordnung				<b>02</b>
<b>Produkt</b>	Ordnungspolizei, Straßenverkehrsbehörde				022
<b>Produktverantwortlicher</b>	Herr Hast				
<b>Organisationseinheit</b>	Hauptverwaltung				
<b>Kurzbeschreibung</b>	Gewährleistung der öffentlichen Sicherheit und Ordnung Überwachung des ruhenden und fließenden Verkehrs				
<b>Auftrags-/Rechtsgrundlage</b>	HSOG und sonstige ordnungsrechtliche Bundes- und landesrechtliche Bestimmungen Straßenverkehrsordnung (StVO) Hessisches Straßengesetz (HessStrG) Gemeindliches Satzungsrecht				
<b>Ziele</b>	Abwehr von Gefahren für die öffentliche Sicherheit und Ordnung				
<b>Zielgruppe</b>	Bevölkerung, Fahrzeughalter				
<b>Kennzahlen zur Zielerreichung</b>	<b>Grund- und Leistungsdaten</b>				
	<b>2017</b>	<b>2018</b>	<b>2019</b>	<b>2020 Plan</b>	<b>2021 Plan</b>
Durchgeführte Verwarngeld- und Bußgeldverfahren (OWI-Verfahren)	9500	11807	9636	10500	10500
Anzahl der Kontrollstunden fließender und ruhender Verkehr	250	290	600	600	600
Anzahl der Verwarngeld Verfahren	8.900	11037	9491	10500	10500
Messtage fließender Verkehr	9	20	19	20	20
Anzahl der Verkehrsunfälle in Lohfelden	nicht ermittelbar	nicht ermittelbar	nicht ermittelbar	nicht ermittelbar	nicht ermittelbar
Personalstand Ist	2	2	2	2	2

<b>Produktkennzahldefinitionen</b>	<b>Formel/Datengrundlage</b>
Durchgeführte Verwarn- Bußgeldverfahren (OWI-Verfahren)	Statistik aus der eigenen Software – owi21
Anzahl der Kontrollstunden fließender und ruhender Verkehr	Anzahl der jährlichen Messstunden + Kontrolle des ruhenden Verkehrs
<b>Erläuterungen</b>	
Kontrollstunden beziehen sich lediglich auf den Außendienst ruhender und fließender Verkehr, nicht auf die Sachbearbeitung der Straßenverkehrsbehörde im Innendienst.	



**Produkt Nr. 10 Brand- und Katastrophenschutz**

<b>Produktbereich</b>	Innere Verwaltung	<b>02</b>			
<b>Produkt</b>	Brand- und Katastrophenschutz	023			
<b>Produktverantwortlicher</b>	Herr Hast				
<b>Organisationseinheit</b>	Hauptverwaltung				
<b>Kurzbeschreibung</b>	Brandbekämpfung, Technische Hilfeleistung, Katastrophenabwehr, Bevölkerungsschutz, Brandsicherheitsdienst Durchführungen von Brandsicherheitsschauen, Gefahrgutüberwachung Brandschutzerziehung und –aufklärung Aus- und Fortbildung im Bereich Feuerwehrtechnik Beratungen				
<b>Auftrags-/Rechtsgrundlage</b>	Hess. Gesetz über den Brandschutz, die allgemeine Hilfe und den Katastrophenschutz Verdingungsordnung für Leistungen (VOL) Aufträge der Verwaltungsführung				
<b>Ziele</b>	Gewährleistung von optimalem Brandschutz, Hilfeleistung Bereitstellung von Material, Geräten und Dienstleistungen zur Aufgabenerfüllung				
<b>Zielgruppe</b>	Alle Menschen und Tiere, Gebäude, Betriebliche Einrichtungen, bewegliche und unbewegliche Gegenstände in der Natur				
<b>Kennzahlen zur Zielerreichung</b>	<b>Grund- und Leistungsdaten</b>				
	<b>2017</b>	<b>2018</b>	<b>2019</b>	<b>2020 Plan</b>	<b>2020 Plan</b>
Anzahl der Brandeinsätze (in Stück) ./.. Gesamteinsätze	27/155	28/100	25/131	30/100	30/100
Anzahl weiterberechnete Feuerwehreinsätze ./.. Gesamteinsätze	31/155	25/100	30/131	40/100	40/100
Hilfeleistungseinsätze	107/155	48/100	89/131	70/100	70/100

**Produkt Nr. 11 Bürgerservice/Meldewesen**

<b>Produktbereich</b>	Sicherheit und Ordnung	<b>02</b>			
<b>Produkt</b>	Bürgerservice/Meldewesen	024			
<b>Produktverantwortlicher</b>	Herr Bürgel				
<b>Organisationseinheit</b>	Finanzverwaltung				
<b>Kurzbeschreibung</b>	Führung des Melderegisters Ausweis- und Passwesen Vorbereitung von Veröffentlichungen und Ehrungen				
<b>Auftrags-/Rechtsgrundlage</b>	Meldegesetze Personalausweis- und Passgesetz				
<b>Ziele</b>	Bürgernähe und Bürgerfreundlichkeit				
<b>Zielgruppe</b>	-alle EinwohnerInnen -auskunftsbegehrende natürliche und juristische Personen -sowie andere Einrichtungen und Behörden				
<b>Kennzahlen zur Zielerreichung</b>	<b>Grund- und Leistungsdaten</b>				
	<b>2017</b>	<b>2018</b>	<b>2019</b>	<b>2020 Plan</b>	<b>2021 Plan</b>
Anmeldungen je Einwohner in Tsd.	65,91	62,15	62,44	63,5	63
Abmeldung je Einwohner in Tsd.	87,23	55,20	61,42	67,95	67
Ummeldung je Einwohner in Tsd.	27,79	23,79	26,25	25,94	26
Personalausweise je Einwohner in Tsd.	85,58	107,83	110,16	101,19	105
Reisepässe je Einwohner in Tsd.	33,78	48,07	40,15	40,66	45
Anzahl Lohfelden-Pässe	12,52	8,23	11,38	10,71	12
Kostendeckungsgrad Bürgerservice [%]	41,73	41,25	49,67	46,85	47,62

<b>Produktkennzahldefinitionen</b>	<b>Formel/Datengrundlage</b>
Anmeldungen je Einwohner in Tsd.	<i>Datenquelle:</i> Eigene Statistik (Anmeldungen / Gesamteinwohnerzahl) Es wird ein Teil des Angebotsspektrums beschrieben.
Abmeldung je Einwohner in Tsd.	<i>Datenquelle:</i> Eigene Statistik (Abmeldungen / Gesamteinwohnerzahl) Es wird ein Teil des Angebotsspektrums beschrieben.
Ummeldung je Einwohner in Tsd.	<i>Datenquelle:</i> Eigene Statistik (Ummeldungen / Gesamteinwohnerzahl) Es wird ein Teil des Angebotsspektrums beschrieben.
Kostendeckungsgrad Bürgerservice [%]	<i>Datenquelle:</i> Kosten- und Leistungsrechnung (Einnahmen Bürgerservice / Kosten Bürgerservice) Kennzahl dokumentiert, in wie weit die Kosten durch die Erträge gedeckt werden.
<b>Erläuterungen</b>	

**Produkt Nr. 12 Personenstand und Staatsangehörigkeit**

<b>Produktbereich</b>	Sicherheit und Ordnung		<b>02</b>		
<b>Produkt</b>	Personenstand und Staatsangehörigkeit		025		
<b>Produktverantwortlicher</b>	Herr Bürgel				
<b>Organisationseinheit</b>	Finanzverwaltung				
<b>Kurzbeschreibung</b>	Beurkundung von Personenstandsfällen und deren Fortschreibung Sonstige Beurkundungen Testamentsdatei Staatsangehörigkeitsangelegenheiten Namensänderungen Ausländerangelegenheiten Kopien und Beglaubigungen von Zeugnissen und anderen Schriftstücken				
<b>Auftrags-/Rechtsgrundlage</b>	Personenstandsgesetz Personenstandsverordnung Namensänderungsgesetz Staatsangehörigkeitsgesetz, Staatsang. Regelungsgesetze Zuwanderungsgesetz Aufenthaltsgesetz mit Durchführungsverordnungen Bundesvertriebenengesetz				
<b>Ziele</b>	Bürgerorientierte Ausführung des Personenstandsrechts, Rechtsklarheit und –sicherheit schaffen, qualifizierte und freundliche Beratung der Kunden, Hilfestellung bei der Urkundenbeschaffung im In- und Ausland.				
<b>Zielgruppe</b>	Einwohner und Einwohnerinnen, Vertriebene und Spätaussiedler Ausländische Einwohner Andere Fachbereiche und Behörden.				
<b>Kennzahlen zur Zielerreichung</b>	<b>Grund- und Leistungsdaten</b>				
	<b>2017</b>	<b>2018</b>	<b>2019</b>	<b>2020 Plan</b>	<b>2021 Plan</b>
Eheschließungen	62	51	70	44	56
Sterbefallbeurkundungen	78	73	77	98	81
Anzahl Geburten/Neubürger davon in Lohfelden beurkundet	0	145/2	136/2	108/3	130/2

**Produkt Nr. 13 Gemeindebüchereien**

<b>Produktbereich</b>	Kultur und Wissenschaft		<b>04</b>		
<b>Produkt</b>	Gemeindebüchereien		041		
<b>Produktverantwortlicher</b>	Frau Hammer				
<b>Organisationseinheit</b>	Hauptverwaltung				
<b>Kurzbeschreibung</b>	Aufbau, Beschaffung, Erschließung und Pflege eines differenzierten Medienangebots, Ausleihe, Ausleihverwaltung und Beratung				
<b>Auftrags-/Rechtsgrundlage</b>	HGO, Beschlüsse der gemeindlichen Gremien				
<b>Ziele</b>	Bereitstellung eines optimalen Medienangebots, Zielgruppenorientierte Angebote, Öffnungszeiten mit größtmöglicher Akzeptanz				
<b>Zielgruppe</b>	EinwohnerInnen, Vereine, Verbände, Organisationen, Kindertagesstätten und Schulen				
<b>Kennzahlen zur Zielerreichung</b>	<b>Grund- und Leistungsdaten</b>				
	<b>2017</b>	<b>2018</b>	<b>2019</b>	<b>2020 Plan</b>	<b>2021 Plan</b>
Entleihungen je Einrichtung					
- Lohfelden	80.000	81.075	89.786	80.000	85.000
- Vollmarshausen	0	0	0	0	0
Anteil Nutzer an Einwohner/-innen je Einrichtung [%]					
- Lohfelden	14	13	11,47	12	12
- Vollmarshausen	7	0	0	0	0
Öffnungszeiten in h je Woche je Einrichtung					
- Lohfelden	30	30	30	30	30
- Vollmarshausen	0	0	0	0	0
Medienbestand je Einwohner/-innen (je Einrichtung)					
- Lohfelden	2,96	2,98	2,5	2,2	2,2
- Vollmarshausen	3,7	0	0	0	0
Personalstand	8	7	7	8	8

Produktkennzahldefinitionen	Formel/Datengrundlage
Entleihungen je Einwohner/-innen	Anzahl Entleihungen / Einwohner pro Einrichtung
Öffnungszeiten in Std. je Woche je Einrichtung	Beschreibt die Angebotsdichte (Bürgernähe)
Medienbestand pro Einwohner je Einrichtung	Medienbestand / Einwohner je Einrichtung Der Medienbestand gibt Auskunft über den Umfang des Medienangebots pro Einwohner
Anteil Nutzer an Einwohner je Einrichtung	Anzahl Nutzer (Entleiher) / Einwohner je Einrichtung x 100 Kennzahl gibt Auskunft über die Nachfrage und Nutzung der Bücherei pro Einwohner

**Produkt Nr. 14 Kulturpflege**

<b>Produktbereich</b>	Kultur und Wissenschaft		<b>04</b>		
<b>Produkt</b>	Kulturpflege		042		
<b>Produktverantwortlicher</b>	Herr Hast				
<b>Organisationseinheit</b>	Hauptverwaltung				
<b>Kurzbeschreibung</b>	Angebot eines vielfältigen Kultur- und Veranstaltungsprogramms Organisatorische Unterstützung der Vereine und Verbände bei ihren Veranstaltungen. Vorbereitung und Pflege von Städtepartnerschaften				
<b>Auftrags-/Rechtsgrundlage</b>	Auftrag der Gemeindevertretung				
<b>Ziele</b>	Bereitstellung und Unterstützung eines breit gefächerten Kultur- und Veranstaltungsprogramms Förderung von Kunst und Kultur Maßnahmen zur Steigerung der Wohn- und Lebensqualität				
<b>Zielgruppe</b>	Bevölkerung, kulturell Interessierte aus Vereinen und Verbänden				
<b>Kennzahlen zur Zielerreichung</b>	<b>Grund- und Leistungsdaten</b>				
	<b>2017</b>	<b>2018</b>	<b>2019</b>	<b>2020 Plan</b>	<b>2021 Plan</b>
Kostendeckungsgrad pro Kostenstelle [%]					
- Kleinkunst	15	26	30	0	
- Kulturfitüre	22	0	0	0	
- Dorffest	2	1	38	100	
- Kulturregion Söhre-Kaufunger Wald	12	10	13	4	
Anzahl Veranstaltungen je Träger:					
- Kleinkunst	14	14	39	16	5
- Kulturfitüre	3	2	3	2	3
- Dorffest	1	1	1	--	2
- Kulturregion Söhre-Kaufunger Wald	3	3	1	1	1

<b>Produktkennzahldefinitionen</b>	<b>Formel/Datengrundlage</b>
Kostendeckungsgrad pro Kostenstelle [%]	<i>Datengrundlage:</i> Teilergebnisrechnung (Ordentliche Erträge / Aufwendungen aus Veranstaltungen * 100)
Anzahl Veranstaltungen je Träger	<i>Datengrundlage:</i> Eigene Ermittlung

**Produkt Nr. 15 Vereinsförderung**

<b>Produktbereich</b>	Kultur und Wissenschaft	<b>04</b>			
<b>Produkt</b>	Vereinsförderung	043			
<b>Produktverantwortlicher</b>	Herr Hast				
<b>Organisationseinheit</b>	Hauptverwaltung				
<b>Kurzbeschreibung</b>	Finanzielle und praktische Förderung von Vereinen und Verbänden				
<b>Auftrags-/Rechtsgrundlage</b>	Hessische Gemeindeordnung Beschlüsse der Gemeindevertretung Vereinsförderungsrichtlinien				
<b>Ziele</b>	Förderung des Vereins- und Verbandswesens zur Unterstützung der jeweiligen (gemeinnützigen) Interessen Steigerung der Attraktivität der Gemeinde				
<b>Zielgruppe</b>	Mitglieder der Vereine und Verbände				
<b>Kennzahlen zur Zielerreichung</b>	<b>Grund- und Leistungsdaten</b>				
	<b>2017</b>	<b>2018</b>	<b>2019</b>	<b>2020 Plan</b>	<b>2021 Plan</b>
Finanzielle Vereinsförderung	30.000	35.000	26.500	27.000	27.000
Kommunale Vereinsförderung je Einwohner [€]	7,00	5,04	4,75	5	5
Anzahl der Vereine	67	67	68	68	68
Anzahl der Mitglieder	6.000	6.050	7.700	7.700	7.700
In Sportvereinen organisierte Mitglieder (Personen)	2.700	2.700	2.800	2.800	2.800

Kennzahldefinitionen	Formel/Datengrundlage
Finanzielle Vereinsförderung	<i>Datengrundlage:</i> Berechnung Jahreszuschüsse Vereine, Berechnung auf Grundlage der Mitgliederzahlen Zuschüsse für laufende Zwecke an Vereine, Organisationen und Verbände (Jahreszuschüsse); ausgenommen sind Förderungen für investive Maßnahmen, die per Antrag gestellt werden.
Kommunale Vereinsförderung je Einwohner	(Transferaufwand Vereine; Organisationen und Verbände / Einwohner); Unter Transferaufwand wird die gesamte finanzielle Vereinsförderung, z.B. Miet- und Pachtzuschüsse, Veranstaltungszuschüsse, Zuschüsse für investive Maßnahmen, pauschale oder nicht pauschale Vereins-/ Verbandszuschüsse, Beitragsförderungen, verstanden
In Sportvereinen organisierte Mitglieder	Erfassung zum Stichtag 31.12. im Erfassungsjahr
<b>Erläuterungen</b>	

**Produkt Nr. 16 Soziales/Sozialversicherungswesen**

<b>Produktbereich</b>	Soziale Leistungen				<b>05</b>
<b>Produkt</b>	Soziales/Sozialversicherungswesen				051
<b>Produktverantwortlicher</b>	Herr Bürgel				
<b>Organisationseinheit</b>	Bürgerservice				
<b>Kurzbeschreibung</b>	Annahme von Anträgen nach dem Sozialgesetzbuch Annahme von Anträgen für die Sozialversicherungsträger Ausstellung von Wohnberechtigungsscheinen				
<b>Auftrags-/Rechtsgrundlage</b>	Sozialgesetze Wohngeldgesetz Wohnraumförderungsgesetz Wohnungsbindungsgesetz Hess. Sammlungsgesetz				
<b>Ziele</b>	Bürgernähe und Bürgerfreundlichkeit, insbesondere kurze Wartezeiten. Beratung, Antragsaufnahme und zeitnahe Weiterleitung an die zuständigen Leistungsträger				
<b>Zielgruppe</b>	EinwohnerInnen				
<b>Kennzahlen zur Zielerreichung</b>	Grund- und Leistungsdaten				
<b>Kennzahlen zur Zielerreichung</b>	<b>2017</b>	<b>2018</b>	<b>2019</b>	<b>2020 Plan</b>	<b>2021 Plan</b>
Anzahl Rentenanträge	20	5	2	0	0
Anzahl entgegengenommener Anträge (Grundsicherung)	95	51	101	134	100
Personalstand Soll/Ist	1/1	1/1	1/1	1/1	1/1

<b>Produktkennzahldefinitionen</b>	<b>Formel/Datengrundlage</b>
Anzahl Rentenanträge	Erhebung im Bürgerservice;
Anzahl entgegengenommener Anträge (Grundsicherung)	Erhebung im Bürgerservice
<b>Erläuterungen</b>	

**Produkt Nr. 17 Jugendhilfe**

<b>Produktbereich</b>	Kinder-Jugend- und Familienhilfe		<b>06</b>		
<b>Produkt</b>	Jugendhilfe		061		
<b>Produktverantwortlicher</b>	Frau Hammer				
<b>Organisationseinheit</b>	Hauptverwaltung				
<b>Kurzbeschreibung</b>	Geschlechtsspezifische Angebote für Kinder und Jugendliche unter Berücksichtigung der unterschiedlichen Lebenslagen Offene Kinder- und Jugendarbeit Organisation der Jugendhäuser Durchführung freizeitpädagogischer Maßnahmen Jugendbildung Kooperation und Veranstaltungen mit anderen Institutionen und Trägern Beratung von Kindern, Jugendlichen und Eltern				
<b>Auftrags-/Rechtsgrundlage</b>	SGB VIII (KJHG) Jugendhilfeplan der Gemeinde Lohfelden Beschlüsse des Gemeindevorstands				
<b>Ziele</b>	Bedarfsgerechtes Angebot zur Erhaltung und Verbesserung des Lebensraums junger Menschen Förderung von Jugendlichen in ihrer individuellen und sozialen Entwicklung Förderung des eigenverantwortlichen Handelns Stärkung der gesellschaftlichen Mitverantwortung und der sozialen Kompetenz				
<b>Zielgruppe</b>	Kinder im Alter von 5 – 13 Jahren Jugendliche im Alter von 14 – 17 Jahren Junge Menschen im Alter von 18 – 26 Jahren				
<b>Kennzahlen zur Zielerreichung</b>	<b>Grund- und Leistungsdaten</b>				
	<b>2017</b>	<b>2018</b>	<b>2019</b>	<b>2020 Plan</b>	<b>2021 Plan</b>
Wöchentliche Öffnungszeiten Jugendzentren					
- S`Kuhl	17	16	14,5	14,5	14,5
- Café Logo	20	20	20	15	17
Anzahl Teilnehmer jährlich					
- Jugendzentren	9.240	9.030	8526	2872	7518
- Ferien-FEZ	2.350	2.522	2.757	165	2700
- Veranstaltungen/Projekte	500	460	431	192	474
- Freizeiten	89	99	95	36	122
Anzahl Kinder- und Jugendfreizeiten	5	5	6	3	9
Kostendeckungsgrad Ferien-FEZ [%]	37	36	46		
Zuschuss pro Betreuungstag /Anzahl Teilnehmer					



- Skifreizeit	17,89	9,16	16,24	13,58	
- Reiterfreizeit Mädchen	7,08	11,15	7,57	ausgefallen	
Personalstand Soll/Ist	4/4	4/4	4/4	4/4	4/4

Produktkennzahldefinitionen	Formel/Datengrundlage
Wöchentliche Öffnungszeiten Jugendzentren - S`Kuhl - Café Logo	Erhebung durch die Mitarbeiter/Innen der Jugendpflege
Anzahl Teilnehmer jährlich - Jugendzentren - Ferien-FEZ - Veranstaltungen/Projekte - Freizeiten	Erhebung durch die Mitarbeiter/Innen der Jugendpflege, Teilnehmerlisten, Abrechnungen
Anzahl Kinder- und Jugendfreizeiten	Erhebung durch die Mitarbeiter/Innen der Jugendpflege
Kostendeckungsgrad Ferien-Fez	Ordentlicher Erträge / ordentlicher Aufwand (Ferien-Fez; ohne den hauptamtlichen Personalaufwand)
Zuschuss pro Betreuungstag /Anzahl Teilnehmer - Skifreizeit - Reiterfreizeit Mädchen	Ordentliches Ergebnis)/Anzahl Betreuungstage/betreute Kinder
Erläuterungen	
<p>Öffnungszeiten, Angebote von Freizeiten und Veranstaltungen aller Art variieren pro Jahr, weil auf die Nachfrage von Jugendlichen reagiert werden muss. Einige Projekte werden nur im mehrjährigen Rhythmus angeboten, dadurch auch veränderte Teilnehmerzahlen. Am Beispiel Ski- und Reiterfreizeit ist ein Vergleich zu ermitteln, da dieses Angebot jährlich stattfindet und seit vielen Jahren eine Konstante ist.</p>	

**Produkt Nr. 18 Kinderspielplätze**

<b>Produktbereich</b>	Kinder-, Jugend- und Familienhilfe	<b>06</b>			
<b>Produkt</b>	Kinderspielplätze	062			
<b>Produktverantwortlicher</b>	Herr Schweitzer				
<b>Organisationseinheit</b>	Grund- und Immobilienmanagement				
<b>Kurzbeschreibung</b>	Planung und Bereitstellen gemeindlicher Kinderspielplätze Gewährleistung der Verkehrssicherheit				
<b>Auftrags-/Rechtsgrundlage</b>	Beschlüsse der gemeindlichen Gremien HGO				
<b>Ziele</b>	Vorhalten von <ul style="list-style-type: none"> <li>• Bewegungsfreiräumen für Kinder u. Jugendliche</li> <li>• Treffpunkten für Kinder und deren Begleitung</li> <li>• Kommunikationsstätten</li> </ul> Naherholungseinrichtungen				
<b>Zielgruppe</b>	Kinder 2 – 14 Jahre Begleitung				
<b>Kennzahlen zur Zielerreichung</b>	<b>Grund- und Leistungsdaten</b>				
	<b>2017</b>	<b>2018</b>	<b>2019</b>	<b>2020 Plan</b>	<b>2021 Plan</b>
Spielfläche pro Kind [m <sup>2</sup> ]	31	36	36	36	36

<b>Produktkennzahldefinitionen</b>	<b>Formel/Datengrundlage</b>
Spielfläche pro Kind [m <sup>2</sup> ]	<i>Datenquelle:</i> Ingrad Web und Hessische Landesstatistik; Gemeindliche Spielfläche / Einwohner unter 15 Jahre zum 31.12. des Jahres
<b>Erläuterungen</b>	
Erfasst wird die gesamte Spielfläche im Gemeindegebiet, die für Kinder in gemeindlichem Eigentum vorhanden ist. In 2018 umfasst die Spielfläche 60.000 m <sup>2</sup> .	

**Produkt Nr. 19 Tageseinrichtungen für Kinder**

<b>Produktbereich</b>	Kinder-, Jugend- und Familienhilfe				<b>06</b>
<b>Produkt</b>	Tageseinrichtungen für Kinder				063
<b>Produktverantwortlicher</b>	Frau Hammer				
<b>Organisationseinheit</b>	Hauptverwaltung				
<b>Kurzbeschreibung</b>	Familienergänzende/unterstützende Betreuung, Erziehung und Bildung von Kindern in unterschiedlichen Angebotsformen z. B. Regelkindergarten, Ganztagskindergarten, altersgemischte Gruppen und integrative Gruppen mit und ohne Verpflegung. Hortbetreuung für Kinder im Grundschulalter. Kooperation mit Schulen und Fachdiensten. Elternarbeit Beratungsleistungen				
<b>Auftrags-/Rechtsgrundlage</b>	Hessisches Kindergartengesetz Satzung über die Benutzung der Kindertagesstätten der Gemeinde Lohfelden				
<b>Ziele</b>	Bedarfsgerechtes Angebot von Plätzen in Kindertagesstätten Betreuung, Bildung und Erziehung der Kinder Förderung der Persönlichkeitsentwicklung der Kinder				
<b>Zielgruppe</b>	Kinder und deren Erziehungsberechtigte				
<b>Kennzahlen zur Zielerreichung</b>	Grund- und Leistungsdaten				
	2017	2018	2019	2020 Plan	2021 Plan
Auslastungsquote [%] - Kindergartenplätze - U3-Plätze	95,50 82,11	95,05 79,84	96,90 83,64	94,72 85,29	
Versorgungsquote [%] - Kindergartenplätze - U3-Plätze	100,50 32,63	93,30 55,36	93,13 38,87	88,08 47,22	
Betriebskosten je eigener Kindergartenplatz [€]	7.392,07	6.817,53	8.367,99	8.400	
Kostendeckungsgrad durch Elternbeiträge [%]	12,78	11,54	7,33	7	
Kostendeckungsgrad je Kindergartenplatz [%]	31,35	41,61	43,93	40	

Kennzahldefinitionen	Formel/Datengrundlage
Auslastungsquote [%] - Kindergartenplätze - U3-Plätze	$(\text{Belegte Kindergarten-Plätze} / \text{vorgehaltene Kindergarten-Plätze}) * 100$ <b>Ziel:</b> Sicherstellung und Wahrnehmung eines bedarfsgerechten Angebotes
Versorgungsquote [%] - Kindergartenplätze - U3-Plätze	$(\text{Vorgehaltene Kindergarten-Plätze} / \text{Einwohner 3 bis unter 6 Jahre bzw. Einwohner 1 bis 3 Jahre}) * 100$ <b>Ziel:</b> Sicherstellung und Wahrnehmung eines bedarfsgerechten Angebotes
Betriebskosten je eigener Kindergartenplatz	Betriebskosten Kindergarten-Plätze / vorgehaltene eigene Kindergarten-Plätze; Ziel: Wirtschaftlichkeit
Kostendeckungsgrad durch Elternbeiträge	$(\text{Elternbeiträge} / \text{Betriebskosten Kindergartenplätze}) * 100$

	Die Kennzahl sagt aus, wie hoch der Kostendeckungsgrad durch Elternbeiträge an den gesamten Ausgaben für die eigenen Kindergärten ist. Die Verpflegungskosten sowie das Essensgeld der Eltern bleiben bei dieser Betrachtung außen vor.
Kostendeckungsgrad je Kindergartenplatz	$\frac{\text{Elternbeiträge} + \text{Land-/Kreiszuschüsse Kindergarten}}{\text{Betriebskosten Kindergarten-Plätze}} \times 100$ <b>Ziel:</b> Wirtschaftlichkeit
<b>Erläuterungen</b>	
<i>Auslastungsquote:</i> Es werden zum Stichtag 01.03. des Jahres die tatsächlich belegten Kindergarten-Plätze im Verhältnis zu den zur Verfügung stehenden Kindergarten-Plätzen abgebildet. Da jedem Kind ein nach Alter differenzierter Faktor zugeordnet ist und aufgrund von Integrationsplätzen, reduziert sich die maximale Anzahl der Kinder in einer Gruppe.	
<i>Versorgungsquote:</i> Es werden zum Stichtag 01.03. des Jahres die zur Verfügung stehenden Kindergarten-Plätze im Verhältnis zur Anzahl der Kinder in der Altersgruppe 3 bis 6 Jahre bzw. unter 3 abgebildet.	
Kostendeckungsgrad durch Elternbeiträge: Es wird jahresbezogen ermittelt, wie hoch der Anteil Elternbeiträge an den gesamten Kosten für die Kinderbetreuung (U3 und Kindergarten) in eigenen Einrichtungen ist.	
Kostendeckungsgrad je Kindergartenplatz: Es werden jahresbezogen die Betriebskosten für die <b>eigenen Kindergartenplätze</b> ermittelt und zu den durch Elternbeiträge erzielten Einnahmen ins Verhältnis gesetzt.	

**Produkt Nr. 20 Freibad Lohfelden**

<b>Produktbereich</b>	Sportförderung	<b>08</b>			
<b>Produkt</b>	Freibad Lohfelden	081			
<b>Produktverantwortlicher</b>	Herr Schweitzer				
<b>Organisationseinheit</b>	Grund- und Immobilienmanagement				
<b>Kurzbeschreibung</b>	Bereitstellung einer Sport- und Freizeitanlage				
<b>Auftrags-/Rechtsgrundlage</b>	Ortsrecht				
<b>Ziele</b>	Attraktives Sport- und Freizeitangebot. Unterstützung örtlicher Vereine und Verbände. Erhaltung und Verbesserung der örtlichen Freizeit-Infrastruktur. Gesundheitsvorsorge				
<b>Zielgruppe</b>	Bevölkerung, Schulen, örtliche Vereine und Verbände Kindertagesstätten.				
<b>Kennzahlen zur Zielerreichung</b>	<b>Grund- und Leistungsdaten</b>				
	<b>2017</b>	<b>2018</b>	<b>2019</b>	<b>2020 Plan</b>	<b>2021 Plan</b>
Zahlende Besucher Freibad	44.845	77.901	52.691	28.533	
Gesamtzahl Kursteilnehmer	58	84	80	31	
Besucher je Öffnungstag	365	581	425	321	
Belegungsquote durch Schulen und Vereine [%]	5,36	4,35	6,17	5,70	
Kostendeckungsgrad [%]	17,40	32,67	33,78	23,99	
Zuschuss je Nutzer [€]	-8,21	-3,92	-4,40	13,06	

<b>Kennzahldefinitionen</b>	<b>Formel/Datengrundlage</b>
Zahlende Besucher Freibad	Zahlende Besucher bis 31.12. des Erfassungsjahres = alle Nutzungen (auch z.B. Sauna), deren Entgelte beim Produkt Bäder anfallen
Gesamtzahl Kursteilnehmer	2 Kurse Aquafitness; jede(r) Teilnehmer(in) nur einmal genannt
Besucher je Öffnungstag	2018 = 134 Öffnungstage; 2019 = Öffnungstage 124
Belegungsquote durch Schulen und Vereine	Prozentualer Anteil von Schülern und Vereinsteilnehmern an der Gesamtbesucherzahl
Kostendeckungsgrad [%]	<i>Datenquelle:</i> Kosten- und Leistungsrechnung (Erlöse/Kosten + ILV) Kennzahl dokumentiert, in wie weit die Kosten durch die Erträge gedeckt werden.
Zuschuss je Nutzer in €	Kostenstellenergebnis + ILV / Anzahl der Besucher
<b>Erläuterungen</b>	
Die Produktkennzahlen beziehen sich nur auf das Freibad der Gemeinde Lohfelden. Die Kennzahlen für das Lehrschwimmbecken bleiben außen vor.	

**Produkt Nr. 21 Sportförderung durch Sportstätten**

<b>Produktbereich</b>	Sportförderung		<b>08</b>		
<b>Produkt</b>	Sportförderung durch Sportstätten		082		
<b>Produktverantwortlicher</b>	Herr Schweitzer				
<b>Organisationseinheit</b>	Grund- und Immobilien Management				
<b>Kurzbeschreibung</b>	Bereitstellung und Unterhaltung von Sport- und Freizeitanlagen <ul style="list-style-type: none"> <li>• Sporthallen 08220</li> <li>• Sportplätze 08210</li> <li>• Mehrzweckübungshalle 08230</li> <li>• Minigolfplatz 08270</li> <li>• Tennisplatzanlage 08240</li> <li>• Skateranlage</li> <li>• Sportplatzgebäude Erlenstraße 08250</li> <li>• Sportplatzgebäude Nordhessenstadion 08260</li> </ul>				
<b>Auftrags-/Rechtsgrundlage</b>	Baurecht / Technische Richtlinien / Verordnungen				
<b>Ziele</b>	Attraktives Sport- und Freizeitangebot für EinwohnerInnen, SchülerInnen und sonstige BesucherInnen. Unterstützung örtlicher Vereine und Verbände. Erhaltung und Verbesserung der örtlichen Freizeit-Infrastruktur.				
<b>Zielgruppe</b>	EinwohnerInnen, Schulen, örtliche Vereine und Verbände				
<b>Kennzahlen zur Zielerreichung</b>	<b>Grund- und Leistungsdaten</b>				
	<b>2017</b>	<b>2018</b>	<b>2019</b>	<b>2020 Plan</b>	<b>2021 Plan</b>
Zuschuss je Einrichtung:					
- Sportplätze	-164.000	-172.096	-168.831		
- Sporthalle Vollmarshausen	-46.282	-57.568	-129.049		
- Mehrzweckübungshalle	-133.891	-196.344	-158.180		
- Tennisplätze	-20.988	-21.330	-19.812		
- Sportplatzgebäude Erlenstraße	-22.795	-27.438	-27.561		
- Sportplatzgebäude Nordhessen-Stadion	-138.122	-131.499	-142.523		
- Minigolfplatz	41	108	-1.030,70		

<b>Kennzahldefinitionen</b>	<b>Formel/Datengrundlage</b>
Zuschuss je Einrichtung	Ordentliches Ergebnis + Ergebnis ILV je Einrichtung
<b>Erläuterungen</b>	

**Produkt Nr. 22 Räumliche Planungs- und Entwicklungsmaßnahmen**

<b>Produktbereich</b>	Räumliche Planung und Entwicklung, Geoinformationen		<b>09</b>		
<b>Produkt</b>	Räumliche Planungs- und Entwicklungsmaßnahmen		091		
<b>Produktverantwortlicher</b>	Herr Schweitzer				
<b>Organisationseinheit</b>	Bauverwaltung				
<b>Kurzbeschreibung</b>	<p>Fachliche Mitwirkung bei übergeordneten raum- und flächenbezogenen Maßnahmen und Planungen z.B.</p> <p>Landesentwicklungsplan  Regionaler Raumordnungsplan  Landschaftsrahmenplan  Flächennutzungsplan  Siedlungsrahmenkonzept und maßnahmenbezogene Planfeststellungsverfahren  Aufstellung und Umsetzung von Bebauungsplänen, Erarbeitung und Durchführung von städtebaulichen Entwicklungs- oder Sanierungsmaßnahmen</p>				
<b>Auftrags-/Rechtsgrundlage</b>	Landesplanungsgesetz Raumordnungsgesetz Baugesetzbuch				
<b>Ziele</b>	Sicherstellung einer städtebaulich verträglichen und umweltverträglichen, flächen-, ressourcenschonenden, zukunftsorientierten und –sichernden Planung für das Gemeindegebiet. Erhaltung und Verbesserung von guten Wohn-, Arbeits- und Umweltbedingungen einschl. der dafür erforderlichen Infrastruktur.				
<b>Zielgruppe</b>	Bevölkerung, EinwohnerInnen, ArbeitnehmerInnen, Gewerbetreibende, Selbstständige und Dienstleister.				
<b>Kennzahlen zur Zielerreichung</b>	<b>Grund- und Leistungsdaten</b>				
	<b>2017</b>	<b>2018</b>	<b>2019</b>	<b>2020 Plan</b>	<b>2020 Plan</b>
Anzahl der rechtskräftigen bauleitplanerischen Satzungen	1	0	0	1	2
Anzahl der bauleitplanerischen Satzungen im Verfahren	1	0	1	1	2

**Produkt Nr. 23 Bau- und Grundstücksordnung**

<b>Produktbereich</b>	Bauen und Wohnen				<b>10</b>
<b>Produkt</b>	Bau- und Grundstücksordnung				101
<b>Produktverantwortlicher</b>	Herr Schweitzer				
<b>Organisationseinheit</b>	Bauverwaltung				
<b>Kurzbeschreibung</b>	Beratung von Bauinteressierten und Bauantragsstellern Überwachung und Erarbeitung von Stellungnahmen zu allen gemeinderelevanten Vorgängen der Hessischen Bauordnung Erarbeitung und Durchführung städtebaulicher Fördermaßnahmen Bodenordnungsverfahren				
<b>Auftrags-/Rechtsgrundlage</b>	HBO Ortsrecht Gemeinde BauGB				
<b>Ziele</b>	Erarbeitung, Planung und Umsetzung von gestalterischen, städtebaulichen, infrastrukturellen, baulichen Anforderungen an das Gemeindeprofil				
<b>Zielgruppe</b>	Bauantragssteller/innen; Grundstückseigentümer/innen; Bauinteressenten; Bürger/innen; Behörden; Kommunen				
<b>Kennzahlen zur Zielerreichung</b>	<b>Grund- und Leistungsdaten</b>				
	<b>2017</b>	<b>2018</b>	<b>2019</b>	<b>2020 Plan</b>	<b>2021 Plan</b>
Anzahl genehmigungspflichtiger Bauvorhaben (gemäß § 57 HBO)	106	75	92	78	
Anzahl Genehmigungs-freistellungen (gemäß § 56 HBO)	5	3	2	4	
Anzahl mitteilungspflichtiger, genehmigungsfreier Bauvorhaben (gem. § 55 HBO)	17	19	19	14	
Anzahl formeller Bauvoranfragen gem. HBO	11	11	12	8	
Beantragte Bauvorhaben / Einwohner [%]	1,0	0,76	0,88	0,71	
Personalstand Soll/Ist	0,25/0,25	0,25/0,25	0,25/0,25	0,25/0,25	



**Produkt Nr. 24 Grund- und Immobilienmanagement**

<b>Produktbereich</b>	Bauen und Wohnen	<b>10</b>
<b>Produkt</b>	Grund- und Immobilienmanagement (gemeindliche Liegenschaften)	102
<b>Produktverantwortlicher</b>	Herr Schweitzer	
<b>Organisationseinheit</b>	Bauverwaltung	
<b>Kurzbeschreibung</b>	<p>Wohnungsmanagement  Aufgaben der Gemeinde als Vermieterin  Planung, Ausführung und Überwachung von Bauleistungen, sowie technischer Anlagen  Kostenermittlung, -kontrolle und Haushaltsplanung von investiven Baumaßnahmen  Durchführung von Maßnahmen zur energetischen Optimierung von Gebäuden und technischen Anlagen  Überwachung der Betriebs- und Bauunterhaltungskosten von Gebäuden  Versicherungswesen  Bodenbevorratung  Verwaltung der Miet- und Pachtobjekte sowie Eigentumsobjekte z.B.</p> <ul style="list-style-type: none"> <li>• Gemeindeg Häuser 10200</li> <li>• Rathaus 10201</li> <li>• Bibliotheken 10202</li> <li>• Bürgerhaus 10203</li> <li>• Familienräume 10204</li> <li>• Grillanlage 10205</li> <li>• Gaststätten 10206</li> <li>• Kulturhalle 10207</li> <li>• Musikschule 10208</li> <li>• VHS-Gebäude 10209</li> <li>• Schlauchturn 10221</li> <li>• Lebensmittelmarkt 10211</li> <li>• Pachtländereien 10212</li> </ul>	
<b>Auftrags-/Rechtsgrundlage</b>	BGB Wohnraumförderungsgesetz Wohnungsbindungsgesetz BauGB HBO Ortsrecht Gemeinde DIN-Vorschriften Energieeinsparverordnung Bauverordnungen	
<b>Ziele</b>	Bereitstellung von kostengünstigem Wohnraum Kostenbewusste und nachhaltige Bewirtschaftung aller gemeindeeigenen Gebäude und Einrichtungen Erhalt und Qualitätssicherung der Bausubstanz unter bedarfsgerechten Anforderungen Bereitstellung von Räumlichkeiten zur Stärkung und Verbesserung der Qualität des Wohnstandortes.	

<b>Zielgruppe</b>	Wohnungssuchende EinwohnerInnen; MieterInnen; Pächter; Vereine; Verbände; Verwaltung				
<b>Kennzahlen zur Zielerreichung</b>	<b>Grund- und Leistungsdaten</b>				
	<b>2017</b>	<b>2018</b>	<b>2019</b>	<b>2020 Plan</b>	<b>2021 Plan</b>
Energieverbrauch in kW / je m <sup>2</sup> Grundfläche (Richtwert) je Einrichtung	X*	X*	X*	X*	
Mieteinnahmen je m <sup>2</sup> Nutzfläche je Einrichtung	X*	X*	X*	X*	
Kostendeckungsgrade je Einrichtung	X*	X*	X*	X*	
Neubaumaßnahmen in Euro je Einrichtung	X*	X*	X*	X*	
Unterhaltungs- und Sanierungsmaßnahmen in Euro je Einrichtung	X*	X*	X*	X*	
Anzahl Wohnungen im sozialen Wohnungsbau	X*	X*	X*	X*	
<b>Erläuterungen</b>					
X* = Notwendige Kosten- und Katastergrundlagen derzeit mit vertretbarem Aufwand nicht präzise vergleichbar zu ermitteln.					

**Produkt Nr. 25 Abwasserbeseitigung**

<b>Produktbereich</b>	Ver- und Entsorgung	<b>11</b>			
<b>Produkt</b>	Abwasserbeseitigung	110			
<b>Produktverantwortlicher</b>	Herr Schweitzer				
<b>Organisationseinheit</b>	Bauverwaltung				
<b>Kurzbeschreibung</b>	Aufnehmen, Ableiten und Behandeln von häuslichen und industriellen Abwasser. Herstellung, Betrieb, Unterhaltung, Inspektion, Wartung, Erneuerung und Erweiterung der dafür notwendigen Abwasseranlagen. Überwachung von überwachungspflichtigen Einleitern. Beratungsleistungen. Abnahme von Neuanlagen/Änderungen Altanlagen. Prüfung von Grundstücksentwässerungsneu- und -umbauten.				
<b>Auftrags-/Rechtsgrundlage</b>	Hess. Wassergesetz Eigenkontrollverordnung KAG Ortsrecht				
<b>Ziele</b>	Reinhaltung der Gewässer und Schutz der Umwelt. Schaffung einer optimalen Entsorgungssituation Wirtschaftlicher Betrieb des Abwassernetzes				
<b>Zielgruppe</b>	Alle GrundstückseigentümerInnen, auf deren Grundstücken behandlungspflichtiges Abwasser anfällt				
<b>Kennzahlen zur Zielerreichung</b>	<b>Grund- und Leistungsdaten</b>				
	<b>2017</b>	<b>2018</b>	<b>2019</b>	<b>2020 Plan</b>	<b>2020 Plan</b>
Neu- und Umbaumaßnahmen [€]	910.000	650.000	914.000	400.000	
Unterhaltungs- und Sanierungsmaßnahmen in Euro	87.000	50.000	99.000	83.500	
Kostendeckungsgrad Abwasserbeseitigung [%]	111	132	99		
Länge des Kanalnetzes /bearbeitete Strecke [Km]	106,6/0,7	106,2	105,5 / 0,7	105,5 / 0,2	

Kennzahldefinitionen	Formel/Datengrundlage
Kostendeckungsgrad Abwasserbeseitigung [€]	(Ordentliche Erträge / Ordentliche Aufwendungen + Ergebnis ILV * 100); Ziel: Wirtschaftlichkeit; der Kostendeckungsgrad bezeichnet das Verhältnis von Erlösen zu Kosten. Ist der Kostendeckungsgrad größer als 100 %, so wurde ein Gewinn erwirtschaftet.

**Produkt Nr. 26 Verkehrsanlagen, Ingenieurbauwerke und ÖPNV**

<b>Produktbereich</b>	Verkehrsflächen und –anlagen, ÖPNV		<b>12</b>		
<b>Produkt</b>	Verkehrsanlagen, Ingenieurbauwerke und ÖPNV		121,122,123		
<b>Produktverantwortlicher</b>	Herr Schweitzer				
<b>Organisationseinheit</b>	Bauverwaltung				
<b>Kurzbeschreibung</b>	Neubau und Unterhalt von gemeindlichen Verkehrsanlagen und –flächen, Ingenieurbauwerken und Straßenbeleuchtung. Förderung des öffentlichen Personennahverkehrs ÖPNV einschließlich der Einrichtungen Koordination der übergeordneten Verkehrsanlagen und –einrichtungen mit deren Trägern.				
<b>Auftrags-/Rechtsgrundlage</b>	HGO GemHVO				
<b>Ziele</b>	Sicherung und Verbesserung der verkehrlichen Infrastruktur Steigerung der Wohn- und Lebensqualität Mobilitätssteigerung durch ÖPNV				
<b>Zielgruppe</b>	Bevölkerung, Verkehrsteilnehmer und ÖPNV-Benutzer				
<b>Kennzahlen zur Zielerreichung</b>	<b>Grund- und Leistungsdaten</b>				
	<b>2017</b>	<b>2018</b>	<b>2019</b>	<b>2020 Plan</b>	<b>2021 Plan</b>
Neu-, Um- und Ausbau von Verkehrs- und Ingenieurbauwerken [€]	<b>X*</b>	<b>X*</b>	<b>X*</b>	<b>X*</b>	
Sanierungs- und Unterhaltungsmaßnahmen in Euro	<b>X*</b>	<b>X*</b>	<b>X*</b>	<b>X*</b>	
Unterhaltungsaufwand je lfd km Straße	<b>X*</b>	<b>X*</b>	<b>X*</b>	<b>X*</b>	
ÖPNV-Zuschuss je Einwohner [€]	16,15	16,47	17,01	17	17
Vandalismusschäden; Anzahl und in Euro	<b>X*</b>	<b>X*</b>	<b>5 / 8.200,-</b>	<b>12 / 11.300,-</b>	

<b>Produktkennzahldefinitionen</b>	<b>Formel/Datengrundlage</b>
Unterhaltungsaufwand je lfd km Straße	(Aufwand Sach- & Dienstleistung) / Straßenlänge in lfd m
<b>Erläuterungen</b>	
X* = Notwendige Kosten- und Katastergrundlagen derzeit mit vertretbarem Aufwand nicht präzise vergleichbar zu ermitteln.	

**Produkt Nr. 27 Friedhofswesen**

<b>Produktbereich</b>	Natur- und Landschaftspflege				<b>13</b>
<b>Produkt</b>	Friedhofswesen				131
<b>Produktverantwortlicher</b>	Herr Bürgel				
<b>Organisationseinheit</b>	Finanzverwaltung				
<b>Kurzbeschreibung</b>	Vorhalten ausreichender Friedhofsflächen Friedhofsunterhaltung Dienstleistungen im Rahmen von Bestattungen				
<b>Auftrags-/Rechtsgrundlage</b>	Hessisches Bestattungsrecht Friedhofssatzung				
<b>Ziele</b>	Gewährleistung von Bestattungsmöglichkeiten im Gemeindegebiet Erhaltung und Entwicklung des Friedhofes in seiner Funktion als öffentliche Grünfläche, sowie als Ort der Besinnung und Stille. Dauerhafte Erhaltung attraktiver Grünflächen im Friedhof. Erhalt und Entwicklung der ökologischen Funktion der Grünflächen im Friedhof.				
<b>Zielgruppe</b>	Angehörige Verstorbener, bestattungsnahes Dienstleistungsgewerbe, Kirchen, Bevölkerung				
<b>Kennzahlen zur Zielerreichung</b>	<b>Grund- und Leistungsdaten</b>				
	<b>2017</b>	<b>2018</b>	<b>2019</b>	<b>2020 Plan</b>	<b>2021 Plan</b>
Vorratsfläche in ha je Einrichtung:					
- Hauptfriedhof	6.546	6.546	6.546	6.546	6.546
- Friedhof Vollmarshausen	5.231	5.231	5.231	5.231	5.231
Kostendeckungsgrad inkl. ILV [%]	54,31	65	70	44	51
Anzahl der Beisetzungen je Grabart: Summe	126	151	161		
- Baumurnengrabstätte	21	23	30		
- Einzelwahlgrabstätte	8	6	5		
- Familiengrabstätte	20	29	21		
- Kinderreihengrabstätte	0	0	1		
- Nicht gekennzeichnete Urnenreihengrabstätte	5	7	7		
- Reihengrabstätte	3	4	5		
- Urnenreihengrabstätte	9	9	4		
- Urnenwahlgrabstätte	31	27	43		
- Urnenwiesengrabstätte	27	44	45		
- Wiesenerdgrabstätte	1	2	0		
- Wiesenerdreihengrabstätte	1	0	0		
Anteil Fremdleistung an Gesamtkosten der Friedhöfe [%]	4,49	6,30	6,08	4,64	5,75

Produktkennzahldefinitionen	Formel/Datengrundlage
Anzahl der Beisetzungen je Grabart	Statistikauswertungen aus der eingesetzten Software <b>efi21</b>
Kostendeckungsgrad Friedhöfe	Erlöse / Kosten + ILV (Interne Leistungsverrechnung) * 100; <i>Datenquelle</i> : Kosten- und Leistungsrechnung
Anteil Fremdleistung an Gesamtkosten der Friedhöfe	Kosten aus Fremdleistungen/Gesamtkosten der Kostenstelle „Friedhöfe“ <i>Datenquelle</i> : Kosten- und Leistungsrechnung
Erläuterungen	

**Produkt Nr. 28 Umweltschutzmaßnahmen**

<b>Produktbereich</b>	Umweltschutz		<b>14</b>		
<b>Produkt</b>	Umweltschutzmaßnahmen		141		
<b>Produktverantwortlicher</b>	Herr Schweitzer				
<b>Organisationseinheit</b>	Bauverwaltung				
<b>Kurzbeschreibung</b>	Koordinierung, Maßnahmenplanung und Umsetzung aller grundsätzlichen Angelegenheiten des Umweltschutzes (Verwaltung) Landschaftsschutz Biotopschutz Artenschutz Schutz der natürlichen Lebensgrundlagen des Menschen (Boden, Wasser u. Luft) Entwicklung, Umsetzung u. Förderung von Umweltschutz und Nachhaltigkeit Förderung regenerativer Energien				
<b>Auftrags-/Rechtsgrundlage</b>	Hess. Naturschutzgesetz und sonstige umweltrelevante Bestimmungen				
<b>Ziele</b>	Erhalt und Verbesserung der natürlichen Lebensgrundlagen des Menschen Erhalt und Verbesserung der natürlichen Artenvielfalt Nachhaltiger und schonender Umgang mit natürlichen Ressourcen				
<b>Zielgruppe</b>	Bevölkerung, Flora und Fauna				
<b>Kennzahlen zur Zielerreichung</b>	<b>Grund- und Leistungsdaten</b>				
	<b>2017</b>	<b>2018</b>	<b>2019</b>	<b>2020 Plan</b>	<b>2021 Plan</b>
Anzahl der Förderanträge	11	0	0	0	
Höhe der Fördersumme je Einwohner in €	0,78	0	0	0	
Höhe der CO <sub>2</sub> Reduktion durch gemeindliche Fördermaßnahmen.	700	0	0	0	
Geschützte Fläche / Gesamtfläche	Hoher Ermittlungsaufwand				
Personalstand Soll/Ist	1/1	1/0,8	0	0	
*Die Stelle Klimaschutzmanagement fiel im Herbst 2018 ersatzlos weg und das gemeindeeigene Förderprogramm wurde ebenfalls nicht mehr fortgesetzt!					

**Produkt Nr. 29 Kämmerei/Finanzabteilung**

<b>Produktbereich</b>	Allgemeine Finanzwirtschaft				<b>16</b>
<b>Produkt</b>	Finanzverwaltung				161
<b>Produktverantwortlicher</b>	Herr Bürgel				
<b>Organisationseinheit</b>	Kämmerei/Finanzabteilung				
<b>Kurzbeschreibung</b>	Haushalts- und Finanzplanung, Budgetierung und Controlling Aufstellung des Haushalts-, Wirtschafts- und Budgetplanentwurfs, einschl. Begleitung/Nachbereitung des Beratungsverfahrens Steuerung des Haushaltsvollzuges, Finanzcontrollings Jahresrechnung Betriebswirtschaftliche Steuerung durch Kosten- und Leistungsrechnung, Berichtswesen, Controlling Beteiligungsmanagement (einschl. Eigenbetrieb und Zweckverbände) Investitionsmanagement, Investitionscontrolling				
<b>Auftrags-/Rechtsgrundlage</b>	Hessische Gemeindeordnung (HGO), Grundgesetz (GG) Gemeindehaushaltsverordnung (GemHVO) Gesetz über Kommunale Abgaben (KAG) Gesellschafterverträge Haushaltsgrundsätze-gesetz (HGrG) Wirtschafts- und Unternehmensrecht Wettbewerbsrecht, Vergaberecht, Steuerrecht				
<b>Ziele</b>	Sicherstellung der dauernden finanziellen Leistungsfähigkeit der Gemeinde Lohfelden Aufstellung von ausgeglichenen, genehmigungsfähigen und transparenten Haushalts- Budget- und Wirtschaftsplänen Einhaltung des vorgegebenen Finanzrahmens durch Controlling Optimierung des wirtschaftlichen Handelns Effizienter und stringent organisierter Haushaltsvollzug Permanente Optimierung des Kredit- und Rücklagenportfolios der Gemeinde und der Gemeindewerke.				
<b>Zielgruppe</b>	Gremien der Gemeinde Lohfelden Ämter, Abteilungen, Fachbereiche der Gemeinde Lohfelden Gesellschaften der Gemeinde Lohfelden Kommunalaufsicht des Landkreises Kassel Revisionsamt des Landkreises Kassel				
<b>Kennzahlen zur Zielerreichung</b>	<b>Grund- und Leistungsdaten</b>				
	<b>2017</b>	<b>2018</b>	<b>2019</b>	<b>2020 Plan</b>	<b>2021 Plan</b>
Zinserträge je EW [€]	4,49	9,31	7,67	4	4
Zinsaufwendungen je EW [€]	23,41	21,38	21,04	21	21
Höhe der pro Kopf-Ver-schuldung [€]	593,46	588,16	564,99	544	
Höhe der pro Kopf-Rück-lage [€]	566	570	579	533	



Produktkennzahldefinitionen	Formel/Datengrundlage
Zinserträge je EW [€]	Zinserträge / EW
Zinsaufwendungen je EW [€]	Zinsaufwendungen / EW
Höhe der pro Kopf-Verschuldung [€]	Langfristiges Fremdkapital / Anzahl der Einwohner im Erfassungsjahr; diese Kennzahl sagt aus, wie viele Schulden die Gemeinde je Einwohner hat.
Höhe der pro Kopf-Rücklage [€]	Rücklagen / Anzahl der Einwohner im Erfassungsjahr
Erläuterungen	

**Produkt Nr. 30 Kasse**

<b>Produktbereich</b>	Allgemeine Finanzwirtschaft		<b>16</b>		
<b>Produkt</b>	Kassen- und Rechnungswesen		162		
<b>Produktverantwortlicher</b>	Herr Bürgel				
<b>Organisationseinheit</b>	Finanzverwaltung				
<b>Kurzbeschreibung</b>	Verwaltung, Organisation und EDV-technische Bearbeitung des Kassen-, Steuer- und Rechnungswesens für die gesamte Verwaltung Ertrags- und Aufwandsbuchhaltung Erstellen von Abschlüssen Zahlungsverkehr Liquiditätsplanung Vollstreckungsmaßnahmen Amtshilfe für andere Behörden Aufbewahrung von Vermögensdokumenten				
<b>Auftrags-/Rechtsgrundlage</b>	Hessische Gemeindeordnung (HGO) Hessische Gemeindekassenverordnung (GemKVO) Hessische Gemeindehaushaltsverordnung (GemHVO) Abgabenordnung (AO) Gesetz über kommunale Abgaben (KAG)				
<b>Ziele</b>	Zügige und zeitnahe Realisierung der Erträge und Aufwendungen Wirtschaftliche Verwaltung der Kassenmittel Wirtschaftliche Durchführung von Vollstreckungsmaßnahmen				
<b>Zielgruppe</b>	Gremien der Gemeinde Lohfelden Ämter, Abteilungen, Fachbereiche der Gemeinde Lohfelden Revisionsamt des Landkreises Kassel Zahlungspflichtige und Zahlungsempfänger				
<b>Kennzahlen zur Zielerreichung</b>	<b>Grund- und Leistungsdaten</b>				
	<b>2017</b>	<b>2018</b>	<b>2019</b>	<b>2020 Plan</b>	<b>2021 Plan</b>
Anzahl der Ist-Buchungen	92.112	88.711	84.733	88.500	88.500
Zahlungsmoral (Mahnungen je Tsd. Einwohner)	76,83	108,36	105,12	106	106
Vollstreckungsaufträge	108	238	55	100	100
-Anzahl der baren Einzahlungen bei der Gemeindekasse (incl. Zahlstellen)	5.576	3.839	4.798	4.800	4.800
Personalstand Soll/Ist	2/2	2/2	2/2	2/2	2/2

Produktkennzahldefinitionen	Formel/Datengrundlage
Anzahl der Ist-Buchungen	Datenquelle: Zeitbuchnummern Diese Grundzahl beschreibt den Leistungsumfang der Kassenverwaltung bezogen auf Ist-Buchungen
Zahlungsmoral (Mahnungen je Tsd. Einwohner)	Mahnungen der Gemeindekasse / Einwohner in Tausend (Indikator für die örtliche Zahlungsmoral sowie das Maß der Akzeptanz von Einzugsermächtigungen in der Bürgerschaft)

Vollstreckungsaufträge [Anzahl]	Erfasst werden alle abgeschlossenen Vollstreckungsaufträge im Berichtsjahr unabhängig vom Erfolg.
Anzahl der baren Einzahlungen bei der Gemeindekasse (incl. Zahlstellen)	Bare Einzahlungen Ziel: Sichere und wirtschaftliche Abwicklung der Einnahmen
Personalstand Soll/Ist	Stelle = Kopf
Erläuterungen	

**Produkt Nr. 31 Steuern und Abgaben**

<b>Produktbereich</b>	Allgemeine Finanzwirtschaft	<b>16</b>			
<b>Produkt</b>	Steuern und Abgaben	163			
<b>Produktverantwortlicher</b>	Herr Bürgel				
<b>Organisationseinheit</b>	Finanzverwaltung				
<b>Kurzbeschreibung</b>	Festsetzung und Veranlagung der Grund- und Gewerbesteuer aufgrund von Grundlagenbescheiden des Finanzamtes Festsetzung und Veranlagung der Hundesteuer Erhebung der Spielapparatesteuer Müllgebührenerhebung Erhebung von Benutzungsgebühren gemeindlicher Einrichtungen				
<b>Auftrags-/Rechtsgrundlage</b>	Abgabenordnung (AO) Hessische Gemeindehaushaltsverordnung (GemHVO) Gesetz über kommunale Abgaben (KAG) Grundsteuergesetz (GrdStG) Gewerbsteuergesetz (GewStG) Gemeindliche Satzung				
<b>Ziele</b>	Erstellung der Bescheide zur Grundsteuer, Gewerbesteuer, Hundesteuer, Spielapparatesteuer, Benutzungsentgelte und Müllgebühren				
<b>Zielgruppe</b>	Grundbesitzer, Gewerbetreibende, Vereine Verbände, Nutzer gemeindlicher Einrichtungen				
<b>Kennzahlen zur Zielerreichung</b>	<b>Grund- und Leistungsdaten</b>				
	<b>2017</b>	<b>2018</b>	<b>2019</b>	<b>2020 Plan</b>	<b>2021 Plan</b>
Gewerbesteuer pro Einwohner [€]	530,03	527,60	571,75	340,00	420,00
Grundsteuer A pro Einwohner [€]	3,33	4,69	4,12	4,00	4,00
Grundsteuer B pro Einwohner [€]	151,30	195,25	192,95	206,00	204,00
Angemeldete Hunde zum 31.12. des Erfassungsjahres	853	891	879	890	890

Produktkennzahldefinitionen	Formel/Datengrundlage
Gewerbesteuer pro Einwohner (€)	Pro-Kopf-Aufkommen der Gewerbesteuer ist das Verhältnis von Gewerbesteuer zur Einwohnerzahl der Gemeinde. Diese Kennzahl zeigt auf, wie viel Gewerbesteuer die Kommune je Einwohner hat.
Grundsteuer A und B pro Einwohner (€)	Pro-Kopf-Aufkommen der Grundsteuer A und B ist das Verhältnis von Grundsteuer zur Einwohnerzahl der Gemeinde. Diese Kennzahl zeigt auf, wie viel Gewerbesteuer die Kommune je Einwohner hat.



## Stellenplan

## Stellenplan Teil A: Beamte

## Besoldungsgruppen nach dem Hessischen Besoldungsgesetz

Produktbereich	Produkt	Kostenstelle	Besoldungsgruppen nach dem Hessischen Besoldungsgesetz														Stellen Beamte 2021	Anzahl Stellen nach Ar- beitszeit	Stellen Beamte 2020	Tatsächl. besetzte Stellen 30.06.2020	Vermerke Erläuter- ungen	
			höherer Dienst				gehobener Dienst				mittlerer Dienst											
			B2	A16	A15	A14	A13	A13s	A12	A11	A10	A9	A9s	A8	A7	A6	A5					
01	Innere Verwaltung																					
011	Personalentwicklung und -service									1,00								1,00	0,95	1,00	1,00	1 Tz-Kraft
012	Bauhof																	0,00				
013	Organisation und IT																	0,00				
014	Sonstige Organe																	0,00				
015	Unterstützung und Be- treu. Gemeindeorgane		1,00															1,00	1,00	1,00	1,00	
016	Wahlen																	0,00				
017	Zentraler Dienst				1,00		1,00											2,00	1,85	3,00	2,00	1 Tz-Kraft
02	Sicherheit und Ordnung																					
021	Ordnungsangelegenh.									1,00	1,00							2,00	2,00	1,00	1,00	
022	Ordnungspolizei/ Straßenverkehrsbeh.												1,00					1,00	1,00	1,00	1,00	
023	Brandschutz																	0,00				
024	Meldewesen																	0,00	0,00	1,00	0,00	
025	Personenstand/Staatsan.																	0,00	0,00	1,00	1,00	1 Tz-Kraft
03	Schulträgeraufgaben																					
04	Kultur u. Wissenschaft																					
041	Gemeindebücherei																	0,00				
042	Kulturpflege																	0,00				
043	Vereinsförderung																	0,00				
05	Soziale Leistungen/Hilf.																					
051	Soziale Leistungen																	0,00				
06	Kinder-, Jugend- und Familienhilfe																					
061	Jugendhilfe																	0,00				
062	Kinderspielplätze																	0,00				
063	Kindertagesstätten/Verw.																	0,00				
06310	Kita Vollmarshausen																	0,00				
06320	Hort Vollmarshausen																	0,00				
06330	Kita Quellenweg																	0,00				
06335	Kita Quellenweg II																	0,00				
06340	Kita Fröbelweg																	0,00				
06350	Kita Ochshausen																	0,00				
06380	Kita Lindenberg																	0,00				

## Besoldungsgruppen nach dem Hessischen Besoldungsgesetz

Produktbereich	Produkt	Kostenstelle	Besoldungsgruppen														Stellen Beamte 2021	Anzahl Stellen nach Ar- beitszeit	Stellen Beamte 2020	Tatsächl. besetzte Stellen 30.06.2020	Vermerke Erläuter- ungen	
			höherer Dienst				gehobener Dienst				mittlerer Dienst											
			B2	A16	A15	A14	A13	A13s	A12	A11	A10	A9	A9s	A8	A7	A6	A5					
07	Gesundheitsdienste																					
08	Sportförderung																					
081	Bäder																	0,00				
082	Sportstätten																	0,00				
09	Räumliche Planung und Entwickl., Geoinforma.																					
091	Räuml. Planungs- und Entwickl.-Maßnahmen																	0,00				
10	Bauen und Wohnen																					
101	Bau- u. Grundstücks- ordnung																	0,00				
102	Grund- und Immobilien- management																	0,00				
11	Ver- und Entsorgung																					
110	Abwasserbeseitigung																	0,00				
12	Verkehrsflächen und anlagen, ÖPNV																					
13	Natur- u. Landschaftspf.																					
131	Friedhöfe																	0,00				
14	Umweltschutz																					
141	Umweltschutz																	0,00				
15	Wirtschaft u. Tourismus																					
16	Allg. Finanzwirtschaft																					
161	Finanzverwaltung				1,00													1,00	1,00	1,00	1,00	
162	Kassen- u. Rechn.wesen																	0,00				
163	Steuern und Abgaben																	0,00				
	Stellenplan 2 0 2 1		1,00	0,00	0,00	2,00	0,00	1,00	0,00	2,00	1,00	0,00	1,00	0,00	0,00	0,00	0,00	8,00	7,80	10,00	8,00	
	Stellenplan 2 0 2 0		1,00	0,00	0,00	3,00	0,00	1,00	0,00	2,00	2,00	0,00	1,00	0,00	0,00	0,00	0,00			10,00		
	Zahl der am 30.06.2020 tatsächlich besetzten Stellen		1,00	0,00	0,00	2,00	0,00	1,00	0,00	2,00	1,00	0,00	1,00	0,00	0,00	0,00	0,00				8,00	



**Veränderungen gegenüber dem Stellenplan 2020:**

017	Zentraler Dienst	Abgang 1 Stelle Besoldungsgruppe A14
021	Ordnungsangelegnh.	Zugang 1 Stelle Besoldungsgruppe A10
024	Meldewesen	Abgang 1 Stelle Besoldungsgruppe A10 tz.
025	Personenstand/Staatsan.	Abgang 1 Stelle Besoldungsgruppe A10 tz.





Veränderungen gegenüber dem Stellenplan 2020:

011	Personalentwicklung und -service	Zugang 1 weitere Stelle Auszubildende/r Umwandlung 1 Stelle Entgeltgruppe 8 nach Entgeltgruppe 9c tz Umwandlung 2 Stellen Entgeltgruppe 9b nach Entgeltgruppe 9c tz
017	Zentraler Dienst	Umwandlung 2 Stellen Entgeltgruppe 8 nach Entgeltgruppe 9a Umwandlung 1 Stelle Entgeltgruppe 8 nach Entgeltgruppe 9a Umwandlung 1 Stelle Entgeltgruppe 8 nach Entgeltgruppe 9c tz Umwandlung 2 Stellen Entgeltgruppe 3 nach Entgeltgruppe 4 tz Abgang 1 Stelle Entgeltgruppe 9b Abgang 1 Stelle Entgeltgruppe 6
021	Ordnungsangelegenh.	Zugang 1 Stelle Entgeltgruppe 9b Umwandlung 1 Stelle Entgeltgruppe 9c nach Entgeltgruppe 10
022	Ordnungspolizei und Str.-Verkehrsbehörde	Zugang 3 Stellen Entgeltgruppe 9a tz Umwandlung 1 Stelle Entgeltgruppe 8 nach Entgeltgruppe 9a
025	Personenstand/Staatsang.	Umwandlung 1 Stelle Entgeltgruppe 8 nach Entgeltgruppe 9a tz
063	Kindertagesstätten/Verw.	Umwandlung 1 Stelle Entgeltgruppe 8 nach Entgeltgruppe 9a Umwandlung 1 Stelle Entgeltgruppe 6 nach Entgeltgruppe 9a tz
06330	Kita Quellenweg	Zugang 1 Stelle Entgeltgruppe 2ü tz
06335	Kita Quellenweg II	Zugang 2 Stellen Entgeltgruppe 2ü tz
091	Räuml. Planungs- u. Entwickl.-Maßnahmen	Umwandlung 1 Stelle Entgeltgruppe 7 nach Entgeltgruppe 9a Umwandlung 2 Stellen Entgeltgruppe 8 nach Entgeltgruppe 9a Umwandlung 1 Stelle Entgeltgruppe 10 nach Entgeltgruppe 11
131	Friedhöfe	Umwandlung 1 Stelle Entgeltgruppe 8 nach Entgeltgruppe 9a
161	Finanzverwaltung	Umwandlung 1 Stelle Entgeltgruppe 11 nach Entgeltgruppe 12 Umwandlung 1 Stelle Entgeltgruppe 8 nach Entgeltgruppe 9a tz Umwandlung 1 Stelle Entgeltgruppe 8 nach Entgeltgruppe 9a Umwandlung 1 Stelle Entgeltgruppe 11 nach Entgeltgruppe 9c tz



## Stellenplan Teil C: Zusammenstellung

Produktbereich	Produkt	Kostenstelle	Zahl der Stellen in 2021			Zahl der Stellen in 2020			Am 30.06.2020 besetzte Stellen		
			Beamte	Arbeitnehmer	zusammen	Beamte	Arbeitnehmer	zusammen	Beamte	Arbeitnehmer	zusammen
011	Personalentwicklung und -service		1,00	7,00	8,00	1,00	6,00	7,00	1,00	5,00	6,00
012	Bauhof		0,00	19,00	19,00	0,00	19,00	19,00	0,00	19,00	19,00
013	Organisation und IT		0,00	0,00	0,00	0,00	0,00	0,00	0,00	0,00	0,00
014	Sonstige Organe		0,00	0,00	0,00	0,00	0,00	0,00	0,00	0,00	0,00
015	Unterstützung und Betreu. Gemeindeorgane		1,00	0,00	1,00	1,00	0,00	1,00	1,00	0,00	1,00
016	Wahlen		0,00	0,00	0,00	0,00	0,00	0,00	0,00	0,00	0,00
017	Zentraler Dienst		2,00	10,00	12,00	3,00	12,00	15,00	2,00	11,00	13,00
021	Ordnungsangelegenheiten		2,00	5,00	7,00	1,00	4,00	5,00	1,00	3,00	4,00
022	Ordnungspolizei/Straßenverkehrsbehörde		1,00	4,00	5,00	1,00	1,00	2,00	1,00	1,00	2,00
023	Brandschutz		0,00	1,00	1,00	0,00	1,00	1,00	0,00	0,00	0,00
024	Meldewesen		0,00	4,00	4,00	1,00	4,00	5,00	0,00	4,00	4,00
025	Personenstand/Staatsangeh.		0,00	1,00	1,00	1,00	1,00	2,00	1,00	1,00	2,00
041	Gemeindebüchereien		0,00	8,00	8,00	0,00	8,00	8,00	0,00	8,00	8,00
042	Kulturpflege		0,00	0,00	0,00	0,00	0,00	0,00	0,00	0,00	0,00
043	Vereinsförderung		0,00	0,00	0,00	0,00	0,00	0,00	0,00	0,00	0,00
051	Soziale Leistungen		0,00	0,00	0,00	0,00	0,00	0,00	0,00	0,00	0,00
061	Jugendhilfe		0,00	5,00	5,00	0,00	5,00	5,00	0,00	4,00	4,00
062	Kinderspielplätze		0,00	0,00	0,00	0,00	0,00	0,00	0,00	0,00	0,00
063	Kindertagesstätten/Verw.		0,00	2,00	2,00	0,00	2,00	2,00	0,00	2,00	2,00
06310	Kita Vollmarshausen		0,00	31,00	31,00	0,00	31,00	31,00	0,00	29,00	29,00
06320	Hort Vollmarshausen		0,00	0,00	0,00	0,00	0,00	0,00	0,00	0,00	0,00
06330	Kita Quellenweg		0,00	17,00	17,00	0,00	16,00	16,00	0,00	15,00	15,00
06335	Kita Quellenweg II		0,00	7,00	7,00	0,00	0,00	0,00	0,00	0,00	0,00
06340	Kita Fröbelweg		0,00	28,00	28,00	0,00	28,00	28,00	0,00	26,00	26,00
06350	Kita Ochshausen		0,00	13,00	13,00	0,00	13,00	13,00	0,00	13,00	13,00
06380	Kita Lindenberg		0,00	13,00	13,00	0,00	12,00	12,00	0,00	12,00	12,00
081	Bäder		0,00	7,00	7,00	0,00	7,00	7,00	0,00	7,00	7,00
082	Sportstätten		0,00	1,00	1,00	0,00	1,00	1,00	0,00	1,00	1,00
091	Räuml. Planungs- und Entwicklungsmaßnahmen		0,00	14,00	14,00	0,00	14,00	14,00	0,00	14,00	14,00
101	Bau- u. Grundstücksordn.		0,00	0,00	0,00	0,00	0,00	0,00	0,00	0,00	0,00
102	Grund- und Immobilienmanagement		0,00	14,00	14,00	0,00	14,00	14,00	0,00	15,00	15,00

## Produktbereich

## Produkt

## Kostenstelle

## Zahl der Stellen in 2021

## Zahl der Stellen in 2020

## Am 30.06.2020 besetzte Stellen

Kostenstelle	Zahl der Stellen in 2021			Zahl der Stellen in 2020			Am 30.06.2020 besetzte Stellen		
	Beamte	Arbeitnehmer	zusammen	Beamte	Arbeitnehmer	zusammen	Beamte	Arbeitnehmer	zusammen
110	Abwasserbeseitigung	0,00	0,00	0,00	0,00	0,00	0,00	0,00	0,00
131	Friedhöfe	0,00	1,00	1,00	0,00	1,00	1,00	0,00	1,00
141	Umweltschutz	0,00	1,00	1,00	0,00	1,00	1,00	0,00	1,00
161	Finanzverwaltung	1,00	6,00	7,00	1,00	6,00	7,00	1,00	6,00
162	Kassen- und Rechnungswesen	0,00	2,00	2,00	0,00	2,00	2,00	0,00	2,00
163	Steuern und Abgaben	0,00	0,00	0,00	0,00	0,00	0,00	0,00	0,00
<b>Stellen insgesamt:</b>		<b>8,00</b>	<b>221,00</b>	<b>229,00</b>	<b>10,00</b>	<b>209,00</b>	<b>219,00</b>	<b>8,00</b>	<b>200,00</b>

Anzahl der Stellen nach Arbeitszeit insgesamt:

176,27

**Zusammenstellung der  
Unterhaltungsaufwendungen  
+  
Investitionen**



Haushaltsstelle	2021 Plan	2020 Plan	2019 Plan
<b>01200.6161000 Bauhof</b>	<b>5.000 €</b>	<b>7.500 €</b>	<b>8.000 €</b>
Allg. Unterhaltung	4.000 €	4.500 €	5.000 €
Außenanlagen	1.000 €	3.000 €	3.000 €
<b>02300.6161000 Brandschutz</b>	<b>6.500 €</b>	<b>10.500 €</b>	<b>6.300 €</b>
Allg. Unterhaltung	4.500 €	4.500 €	4.300 €
Außenanlagen	2.000 €	2.000 €	2.000 €
Erweiterung Lüftungsanlage	- €	4.000 €	- €
<b>06200.6161000 Kinderspielplätze</b>	<b>80.000 €</b>	<b>85.000 €</b>	<b>125.000 €</b>
Unterhaltung Allgemein	10.000 €	10.000 €	10.000 €
Unterhaltung Geräte - Berliner Platz	3.000 €	- €	- €
Climbing Zelt/Fallschutzmatten			
Unterhaltung Geräte - Grüne Mitte	6.000 €	- €	- €
Riesenschaukel			
Unterhaltung Geräte - Sandkästen allg.	4.000 €	- €	- €
Sandaustausch			
Unterhaltung Geräte - Am Sandberg	4.000 €	- €	- €
Spielhaus und Vogelschaukel/Fallschutz			
Ersatz Geräte - Am Rathaus	18.000 €	50.000 €	25.000 €
Klettergerät und Wackelbrücke			
Ersatz Geräte - Meisenweg	15.000 €	- €	- €
Sandspielgerät und Spielhaus			
Einfriedung Spielplätze	35.000 €	15.000 €	15.000 €
Austausch Fallschutzbelag Grundansatz	- €	10.000 €	25.000 €
Sanierung Fallschutz Am Sender	- €	- €	50.000 €
Haushaltsrest aus 2020	- 15.000 €	- €	- €
<b>08100.6161000 Freibad Lohfelden</b>	<b>42.000 €</b>	<b>60.500 €</b>	<b>119.000 €</b>
Allg. Unterhaltung	10.000 €	16.000 €	10.000 €
Gebäude Kiosk	2.000 €	2.000 €	2.000 €
Außenanlagen	2.000 €	7.000 €	7.000 €
Maler Fenster/Türen	- €	7.500 €	- €
Erneuerung Heizkessel WW	20.000 €	20.000 €	- €
Ortung Wasserverluste, Reparatur	8.000 €	8.000 €	- €
Durchschreitebecken	- €	- €	75.000 €
Liegebereich Terrasse	- €	- €	25.000 €
<b>08210.6161000 Sportplätze</b>	<b>11.000 €</b>	<b>15.000 €</b>	<b>32.000 €</b>
Allg. Unterhaltung	15.000 €	15.000 €	15.000 €
Intensivreinigung Kunstrasen	- €	- €	10.000 €
Sanierung Rasenplätze (zwei) Torräume	- €	- €	7.000 €
Stromverteiler Flutlicht	6.000 €	- €	- €
Haushaltsrest aus 2020	- 10.000 €	- €	- €
<b>08220.6161000 Sporthalle Vollmarshausen</b>	<b>10.000 €</b>	<b>8.000 €</b>	<b>8.000 €</b>
Allg. Unterhaltung	6.000 €	6.000 €	6.000 €
Außenanlagen	2.000 €	2.000 €	2.000 €
Rinne	2.000 €	- €	- €
<b>08230.6161000 Mehrzweckübungshalle</b>	<b>34.500 €</b>	<b>24.500 €</b>	<b>31.000 €</b>
Allg. Unterhaltung	10.000 €	10.000 €	10.000 €
Außenanlagen	2.000 €	2.000 €	2.000 €
Malerarbeiten innen	- €	12.500 €	10.000 €
Malerarbeiten außen	- €	- €	9.000 €
Mess- und Regeltechnik	14.000 €	- €	- €
Lüftung Fenster Kulturraum	8.500 €		
<b>08240.6161000 Tennisplätze</b>	<b>11.500 €</b>	<b>11.500 €</b>	<b>13.500 €</b>
Allg. Unterhaltung	2.000 €	2.000 €	2.000 €
Außenanlagen	3.000 €	3.000 €	3.000 €
Beregnung	- €	- €	2.000 €
Zuschuss	6.500 €	6.500 €	6.500 €

Haushaltsstelle	2021 Plan	2020 Plan	2019 Plan
<b>08250.6161000 Sportplatzgebäude Erlenstraße</b>	<b>15.000 €</b>	<b>85.000 €</b>	<b>7.000 €</b>
Allg. Unterhaltung	3.000 €	3.000 €	3.000 €
Außenanlagen	2.000 €	2.000 €	2.000 €
Kanaluntersuchung	- €	- €	2.000 €
Dachsanierung Innen & Außen	- €	80.000 €	- €
Umbau Umkleide	10.000 €	- €	- €
<b>08260.6161000 Sportplatzgebäude Nordhessenstadion</b>	<b>200.000 €</b>	<b>10.000 €</b>	<b>30.000 €</b>
Allg. Unterhaltung	7.000 €	7.000 €	7.000 €
Außenanlagen	3.000 €	3.000 €	3.000 €
Alte Umkleidegebäude	20.000 €	- €	20.000 €
Malerarbeiten Innen	20.000 €	- €	- €
Torhaus Dach (SWIM)	150.000 €	- €	- €
<b>08270.6161000 Minigolfplatz</b>	<b>1.000 €</b>	<b>12.000 €</b>	<b>5.800 €</b>
Außenanlagen	1.000 €	- €	800 €
Beleuchtung Spielbahnen/Kabelverlegung	- €	12.000 €	5.000 €
<b>10200.6161000 Gemeindehäuser</b>	<b>142.000 €</b>	<b>110.000 €</b>	<b>110.000 €</b>
Allg. Unterhaltung	90.000 €	90.000 €	90.000 €
Außenanlagen	20.000 €	20.000 €	20.000 €
Heiz-Kesselaustausch (Alte Schule Ochsh.)	20.000 €	- €	- €
Heiz-Kesselaustausch (Juke-Box)	12.000 €	- €	- €
<b>10201.6161000 Rathaus</b>	<b>41.000 €</b>	<b>26.000 €</b>	<b>72.000 €</b>
Allg. Unterhaltung	22.000 €	22.000 €	18.000 €
Außenanlagen	4.000 €	4.000 €	4.000 €
Trinkwasserverordnung	- €	- €	5.000 €
Balkonsanierung	15.000 €	- €	15.000 €
Bepflanzung Rathausumfeld	- €	- €	30.000 €
<b>10202.6161000 Gemeindebüchereien</b>	<b>10.000 €</b>	<b>8.000 €</b>	<b>9.000 €</b>
Allg. Unterhaltung	7.500 €	6.000 €	7.000 €
Außenanlagen	2.500 €	2.000 €	2.000 €
<b>10203.6161000 Bürgerhaus</b>	<b>28.000 €</b>	<b>30.000 €</b>	<b>217.000 €</b>
Allg. Unterhaltung	20.000 €	20.000 €	20.000 €
Außenanlagen	5.000 €	5.000 €	5.000 €
Renovierung Bühnenboden	- €	- €	5.000 €
Instands. Treppenanlage außen	- €	- €	12.000 €
wiederk. Prüfung (alle 3 J.)	- €	- €	15.000 €
Instandsetzung Trennwand 2 Seiten	- €	- €	60.000 €
Bepflanzung Bürgerhaus Parkplatz	- €	- €	50.000 €
Innenhof Jugendraum	- €	- €	50.000 €
Hintergrundvorhänge	- €	5.000 €	- €
Übersteighilfe Dach	3.000 €	- €	- €
<b>10204.6161000 Familienräume</b>	<b>8.500 €</b>	<b>8.500 €</b>	<b>4.000 €</b>
Allg. Unterhaltung	3.000 €	3.000 €	3.000 €
Außenanlagen	1.000 €	1.000 €	1.000 €
Fam. BGH Maler Holvertäfelung	4.500 €	4.500 €	- €
<b>10205.6161000 Grillanlage Herchenbach</b>	<b>2.000 €</b>	<b>2.000 €</b>	<b>2.000 €</b>
Allg. Unterhaltung	2.000 €	2.000 €	2.000 €
<b>10206.6161000 Gaststätten</b>	<b>2.000 €</b>	<b>2.000 €</b>	<b>2.000 €</b>
Allg. Unterhaltung	2.000 €	2.000 €	2.000 €
<b>10207.6161000 Kulturhalle</b>	<b>10.000 €</b>	<b>7.000 €</b>	<b>30.000 €</b>
Allg. Unterhaltung	5.000 €	5.000 €	5.000 €
Außenanlagen	2.000 €	2.000 €	11.000 €
Heizkesselerneuerung	- €	- €	12.000 €
Keller 2 - Räume	- €	- €	2.000 €
Kellergang	3.000 €	- €	- €

Haushaltsstelle	2021 Plan	2020 Plan	2019 Plan
<b>10208.6161000 Musikschule</b>	<b>36.500 €</b>	<b>19.500 €</b>	<b>30.000 €</b>
Allg. Unterhaltung	2.000 €	2.000 €	2.000 €
Außenanlagen	1.000 €	1.000 €	1.000 €
Instandsetzung Dachgaube, Fenster	- €	- €	10.000 €
Schornsteinkopf Verkleidung	- €	- €	8.500 €
Malerarbeiten Restfläche	- €	- €	8.500 €
Instandsetzung Giebel straßenseitig	16.500 €	16.500 €	- €
Fassade Maler/Gerüst Haus Rückseite Turm	8.500 €	- €	- €
Bodenbelag	8.500 €	- €	- €
<b>10209.6161000 VHS-Gebäude</b>	<b>10.000 €</b>	<b>3.000 €</b>	<b>9.000 €</b>
Allg. Unterhaltung	3.000 €	3.000 €	3.000 €
Kellerputz/Feuchtigkeit	7.000 €	- €	6.000 €
<b>10213.6161000 Kindertagesstätte Vollmarshausen</b>	<b>35.000 €</b>	<b>44.000 €</b>	<b>24.000 €</b>
Allg. Unterhaltung	10.000 €	10.000 €	10.000 €
Außenanlagen	4.000 €	4.000 €	4.000 €
Stellplatz Kinderwagen	- €	- €	10.000 €
Fluchttür 2x Personal/KiKüche	- €	20.000 €	- €
Ersatz Sandspielgerät	- €	5.000 €	- €
Bepflanzung Eingangsbereich	- €	5.000 €	- €
Sandspielgerät	7.000 €	- €	- €
Fluchttür Mehrzweckraum	12.000 €	- €	- €
Fluchttür Personalraum	12.000 €	- €	- €
Haushaltsreste aus 2020	- 10.000 €	- €	- €
<b>10215.6161000 Kindertagesstätte Quellenweg</b>	<b>39.000 €</b>	<b>33.500 €</b>	<b>31.000 €</b>
Allg. Unterhaltung	7.000 €	7.000 €	7.000 €
Außenanlagen	4.000 €	4.000 €	4.000 €
Überarbeitung Dachrand	- €	- €	5.000 €
Zaunanlage	- €	- €	5.000 €
Zufahrt Anpassung	- €	- €	10.000 €
Malerarbeiten Innen	- €	20.000 €	- €
Fallschutz Doppelschaukel	- €	2.500 €	- €
Treppenbelag	3.000 €	- €	- €
Fallschutz Netzschaukel	5.000 €	- €	- €
Geländer/Treppe/Zaun	20.000 €	- €	- €
<b>10216.6161000 Kindertagesstätte Fröbelweg</b>	<b>27.000 €</b>	<b>14.500 €</b>	<b>53.000 €</b>
Allg. Unterhaltung	8.000 €	8.000 €	8.000 €
Außenanlagen	4.000 €	4.000 €	4.000 €
Küchenerweiterung	- €	- €	12.000 €
Bambini WC-Dusche entfernen	- €	- €	4.500 €
Personal-WC	- €	- €	2.500 €
Flur Bodenbelag Fliesendemontage/Lino	- €	- €	22.000 €
Fallschutz Spielhaus Löwenzahn	- €	2.500 €	- €
Fallschutz 3 Spielgeräte	15.000 €	- €	- €
<b>10217.6161000 Kindertagesstätte Ochshausen</b>	<b>20.000 €</b>	<b>17.000 €</b>	<b>37.000 €</b>
Allg. Unterhaltung	8.000 €	8.000 €	8.000 €
Außenanlagen	4.000 €	4.000 €	4.000 €
Ersatz Spielgerät	- €	- €	25.000 €
Erneuerung Wasserspielanlage/Einfassung	- €	5.000 €	- €
Austausch Spielhäuschen	8.000 €	- €	- €

Haushaltsstelle	2021 Plan	2020 Plan	2019 Plan
<b>10219.6161000 Kindertagesstätte Lindenberg</b>	<b>37.000 €</b>	<b>25.000 €</b>	<b>10.000 €</b>
Allg.. Unterhaltung	6.000 €	6.000 €	6.000 €
Außenanlagen	4.000 €	4.000 €	4.000 €
Anstrich Pfosten-Riegel Innen	2.000 €	2.000 €	- €
3. Gruppe Demontage Tür+Akustik	3.000 €	3.000 €	- €
Einfassung, Fallschutzflächen, Entwässerung, Erdarbeiten	- €	10.000 €	- €
Fallschutz	10.000 €	- €	- €
Türschließsystem	2.000 €	- €	- €
Verkleidung Turm neu	15.000 €	- €	- €
Haushaltsrest aus 2020	- 5.000 €	- €	- €
<b>10220.6161000 Toilettengebäude Berliner Straße</b>	<b>41.500 €</b>	<b>1.000 €</b>	<b>11.000 €</b>
Allg. Unterhaltung	1.500 €	1.000 €	800 €
Erneuerung Tür Behinderten WC	- €	- €	10.200 €
Gebäude/Ausstattung	38.000 €	- €	- €
Grundleitung Kanal	2.000 €	- €	- €
<b>10240.6161000 Festplatz</b>	<b>8.000 €</b>	<b>20.000 €</b>	<b>15.000 €</b>
Allg. Unterhaltung	5.000 €	5.000 €	5.000 €
Ertüchtigung Kanal/Wasser - SB/T	- €	- €	10.000 €
Umbau Kanal f. FEZ	- €	10.000 €	- €
Umbau Wasser	- €	5.000 €	- €
Toilettengang Dachrinnen	3.000 €	- €	- €
<b>10250.6161000 Gemeindeeigene Jugendheime</b>	<b>10.000 €</b>	<b>35.000 €</b>	<b>10.000 €</b>
Allg. Unterhaltung	6.000 €	6.000 €	6.000 €
Außenanlagen	4.000 €	4.000 €	4.000 €
Sanierung WC Trakt S'Kuhl	- €	25.000 €	- €
<b>10260.6161000 Vorsterpark</b>	<b>2.000 €</b>	<b>2.000 €</b>	<b>4.000 €</b>
Allg. Unterhaltung	2.000 €	2.000 €	4.000 €
<b>10270.6161000 Naherholung</b>	<b>1.000 €</b>	<b>5.600 €</b>	<b>5.600 €</b>
Allg. Unterhaltung	1.000 €	5.600 €	5.600 €
<b>11000.6161000 Abwasserbeseitigung</b>	<b>1.000 €</b>	<b>60.000 €</b>	<b>60.000 €</b>
Allg. Unterhaltung	1.000 €	60.000 €	60.000 €
<b>12300.6161000 ÖPNV</b>	<b>15.000 €</b>	<b>15.000 €</b>	<b>15.000 €</b>
Allg. Unterhaltung	15.000 €	15.000 €	15.000 €
<b>13100.6161000 Friedhöfe</b>	<b>111.500 €</b>	<b>65.000 €</b>	<b>45.000 €</b>
Allg. Unterhaltung	10.000 €	20.000 €	20.000 €
Außenanlagen	10.000 €	- €	- €
Wegesanieierung/Zaun	30.000 €	25.000 €	25.000 €
Einfriedung Ochshausen	- €	20.000 €	- €
First und Schneefanggitter	5.000 €	- €	- €
Turm	22.500 €	- €	- €
Malerarbeiten Innenraum/Beleuchtung	25.000 €	- €	- €
Urnengemeinschaftsgrabanlage	9.000 €	- €	- €
<b>Zwischensumme - 61610000</b>	<b>1.054.500 €</b>	<b>883.100 €</b>	<b>1.191.200 €</b>

Haushaltsstelle	2021 Plan	2020 Plan	2019 Plan
<b>01210.6164000 Fuhrpark</b>	<b>27.500 €</b>	<b>27.000 €</b>	<b>27.000 €</b>
Allg. Unterhaltung	27.500 €	27.000 €	27.000 €
<b>02300.6164000 Brandschutz</b>	<b>74.500 €</b>	<b>67.500 €</b>	<b>23.100 €</b>
Allg. Unterhaltung	74.500 €	67.500 €	23.100 €
<b><u>Zwischensumme - 61640000</u></b>	<b><u>102.000 €</u></b>	<b><u>94.500 €</u></b>	<b><u>50.100 €</u></b>
<b>11000.6165000 Abwasserbeseitigung</b>	<b>50.000 €</b>	<b>2.000 €</b>	<b>1.800 €</b>
Allg. Unterhaltung	50.000 €	2.000 €	1.800 €
<b>12100.6165000 Verkehrsanlagen</b>	<b>300.000 €</b>	<b>275.000 €</b>	<b>270.000 €</b>
Allg. Unterhaltung	250.000 €	250.000 €	250.000 €
Sanierung Weg Rosenstraße	- €	- €	20.000 €
Sanierung Treppenanlage	50.000 €	25.000 €	- €
Bürgersee+Barrierefreie Gestaltung			
<b>12400.6165000 Straßenbeleuchtung</b>	<b>60.000 €</b>	<b>75.000 €</b>	<b>10.000 €</b>
Allg. Unterhaltung	60.000 €	75.000 €	10.000 €
<b>14100.6165000 Umweltschutz - Ortsverschönerung</b>	<b>33.000 €</b>	<b>10.000 €</b>	<b>15.000 €</b>
Allg. Ansatz	10.000 €	10.000 €	15.000 €
Ersatzbepflanzung	23.000 €		
380KV Leitung Wahle Mecklar			
<b>14120.6165000 Vogelschutz, Schädlingsbekämpfung</b>	<b>- €</b>	<b>1.000 €</b>	<b>1.000 €</b>
Allg. Ansatz	- €	1.000 €	1.000 €
<b><u>Zwischensumme - 61650000</u></b>	<b><u>443.000 €</u></b>	<b><u>363.000 €</u></b>	<b><u>297.800 €</u></b>
<b>14100.6165100 Umweltschutz - Unterhaltung Wasserläufe</b>	<b>30.000 €</b>	<b>5.000 €</b>	<b>30.000 €</b>
Allg. Ansatz	30.000 €	5.000 €	30.000 €
<b>12200.6165110 Ingenieurbauwerke</b>	<b>80.000 €</b>	<b>235.000 €</b>	<b>165.000 €</b>
Allg. Unterhaltung	50.000 €	50.000 €	50.000 €
Geländer u. Wegebauarbeiten zwischen (K8 und B-Platz) Sportplatz Vollmarshausen	- €	- €	65.000 €
Planung Instandsetzung Böschungsmauer	- €	- €	50.000 €
Instandsetzung Sandsteinbrücke, Welleröder Straße	30.000 €	100.000 €	- €
Instandsetzung Holzbrücke Festplatz Widerlager, Bachbett	- €	85.000 €	- €
<b>12100.6165120 Verkehrsanlagen</b>	<b>40.000 €</b>	<b>8.000 €</b>	<b>16.000 €</b>
Allg. Ansatz	5.000 €	- €	- €
Austausch Verkehrszeichen	35.000 €	8.000 €	16.000 €
<b>14100.6165130 Umweltschutz - Unterhaltung Feldwege</b>	<b>10.000 €</b>	<b>5.000 €</b>	<b>10.000 €</b>
Allg. Ansatz	10.000 €	5.000 €	10.000 €
<b>10270.6165140 Naherholung - Anpflanzungen Straßen, Wege, Plätze</b>	<b>5.000 €</b>	<b>- €</b>	<b>- €</b>
Allg. Ansatz	5.000 €	- €	- €

Haushaltsstelle	2021 Plan	2020 Plan	2019 Plan
<b>14100.6165140 Umweltschutz - Anpflanzungen Straßen, Wege, Plätze</b>	<b>205.000 €</b>	<b>65.000 €</b>	<b>90.000 €</b>
Allg. Ansatz	30.000 €	25.000 €	25.000 €
Straßenbaumsanierung	25.000 €	25.000 €	- €
Ersatz Ausfälle Trockenh.	20.000 €	15.000 €	15.000 €
Quellenweg (Bau - 1. BA)	120.000 €	- €	50.000 €
Quellenweg (Konzept - 2-BA)	10.000 €	- €	- €
<b>14100.6165150 Umweltschutz - Anpflanzungen Friedhöfe</b>	<b>1.000 €</b>	<b>1.000 €</b>	<b>- €</b>
Allg. Ansatz	1.000 €	1.000 €	- €
<b>14100.6165160 Umweltschutz - Anpflanzungen Feldwege</b>	<b>3.000 €</b>	<b>3.000 €</b>	<b>3.000 €</b>
Allg. Ansatz	3.000 €	3.000 €	3.000 €
<b>14100.6165170 Umweltschutz - Pflege der Grünanlagen</b>	<b>8.000 €</b>	<b>20.000 €</b>	<b>23.000 €</b>
Allg. Ansatz	8.000 €	20.000 €	15.000 €
Übernahme Pflege Lärmschutzwand Lindenberg	- €	- €	8.000 €
<b>14100.6165180 Umweltschutz - Baumpflege Wasserläufe</b>	<b>15.000 €</b>	<b>15.000 €</b>	<b>15.000 €</b>
Allg. Ansatz	15.000 €	15.000 €	15.000 €
<b>14100.6165190 Umweltschutz - Baumpflege Feldwege</b>	<b>16.000 €</b>	<b>16.000 €</b>	<b>16.000 €</b>
Allg. Ansatz	10.000 €	10.000 €	10.000 €
Pflege Ausgleichsflächen Obstwiesen	6.000 €	6.000 €	6.000 €
<b>14100.6165200 Umweltschutz - Grabenräumung Feldwege</b>	<b>10.000 €</b>	<b>10.000 €</b>	<b>10.000 €</b>
Allg. Ansatz	10.000 €	10.000 €	10.000 €
<b>14100.6165300 Umweltschutz - Ausgleichsmaßnahmen</b>	<b>5.000 €</b>	<b>30.000 €</b>	<b>- €</b>
Ausgleich Brenntag Umsetzung Obstwiese Unterster Weg	5.000 €	30.000 €	- €
<hr/>			
<b>Zwischensumme - ab 61651000</b>	<b>428.000 €</b>	<b>413.000 €</b>	<b>378.000 €</b>
<hr/>			
<b>Unterhaltung gesamt</b>	<b>2.027.500 €</b>	<b>1.753.600 €</b>	<b>1.917.100 €</b>

Haushaltsstelle	Anschaffung/Baumaßnahme	2021 Plan	2020 Plan	2019 Plan
01200.0801010-I012000001	<b>Bauhof - Anschaffungen</b> Werkstattbühne	<b>15.000 €</b> 15.000 €	<b>15.000 €</b> 15.000 €	- € - €
01200.0951010-I012000002	<b>Bauhof - Dach, Erweiterung Nutzfläche, PV-Anlage</b> Konzept Planung (+ € 60.000 Haushaltsreste) 1. Bauabschnitt	<b>120.000 €</b> - € 120.000 €	<b>10.000 €</b> 10.000 € - €	<b>25.000 €</b> 25.000 € - €
01210.0810010-I012100002	<b>Fuhrpark</b> Allg. Ansatz E-Porter PKW Hauptverwaltung Ersatz Groß-Häcksler Ersatz Multicar inkl. Container Ersatz Ferrari Aufsitzmäher (€ 35.000/2022)	<b>122.000 €</b> - € - € - € 45.000 € 77.000 € - €	<b>80.000 €</b> - € - € - € 45.000 € - € 35.000 €	<b>95.000 €</b> 20.000 € 40.000 € 35.000 € - € - € - €
01300.0241010-I013000001	<b>Organisation und IT - Lizenzen, Software</b> eAkte (Office/Newsystem/Migewa) Lizenzen (Ingrada/Cicento/Tevis21)	<b>91.800 €</b> 74.000 € 17.800 €	<b>10.000 €</b> 10.000 € - €	<b>10.000 €</b> 10.000 € - €
01300.0851010-I013000002	<b>Organisation und IT - Büromaschinen, Organisationsmittel</b> Allg. Ansatz	<b>25.000 €</b> 25.000 €	<b>20.000 €</b> 20.000 €	<b>15.000 €</b> 15.000 €
02300.0810010-I023000001	<b>Feuerwehr</b> MTF + Haushaltsreste aus Vorjahr	- € - €	<b>6.000 €</b> 6.000 €	<b>250.000 €</b> 250.000 €
02300.0840010-I023000001	<b>Feuerwehr</b> Hydrauliksatz TH Stromerzeuger Systemtrenner Rollwagen E-Lüfter Rosenbauer Wärmebildkamera Schlauchpflegeanlage Div. Anschaffungen	<b>134.000 €</b> - € - € - € 7.000 € - € - € 100.000 € 27.000 €	<b>98.800 €</b> 36.000 € 12.500 € 10.000 € 6.000 € 6.000 € 4.500 € - € 23.800 €	<b>8.500 €</b> - € - € - € - € - € - € - € - €
02310.0840010	<b>Katastrophenschutz</b> Anschaffung von drei neuen Sirenen	- € - €	<b>75.000 €</b> 75.000 €	- € - €
06200.0619110-I062000001	<b>Spielplätze</b> Grundansatz für ein neues Spielgerät	<b>35.000 €</b> 35.000 €	<b>20.000 €</b> 20.000 €	<b>20.000 €</b> 20.000 €
06320.0352010-I063200001	<b>Betreute Grundschulen</b> Restzahlung Umbau/Sanierung	<b>300.000 €</b> 300.000 €	- € - €	- € - €
06330.0860010-I063300001	<b>Kindertagesstätte Quellenweg</b> Bäregruppe (neue Tische und Stühle)	<b>10.000 €</b> 10.000 €	<b>10.000 €</b> 10.000 €	<b>7.500 €</b> 7.500 €
06335.0840010-I063350001	<b>Kindertagesstätte Quellenweg II</b> Erstausrüstung Gruppenräume	<b>20.000 €</b> 20.000 €	- € - €	- € - €
06340.0860010-I063400001	<b>Kindertagesstätte Fröbelweg</b> Möbiliar	<b>11.000 €</b> 11.000 €	- € - €	- € - €
08100.0840010-I081000001	<b>Freibad Lohfelden</b> Allg. Ansatz Sonnensegel Bodenabsauggerät	<b>37.500 €</b> 2.000 € 7.500 € 28.000 €	<b>7.000 €</b> 2.000 € 5.000 € - €	<b>9.500 €</b> 2.000 € - € - €
08100.0951010-I081000007	<b>Freibad Lohfelden - SWIM</b> Pumpenaustausch Stahlfilter Wasseraufbereitung Absorbeanlage	<b>275.000 €</b> 90.000 € 110.000 € 75.000 €	- € - € - € - €	- € - € - € - €

Haushaltsstelle	Anschaffung/Baumaßnahme	2021 Plan	2020 Plan	2019 Plan
<b>08100.3621010-Z081000007</b>	<b>Freibad Lohfelden - SWIM</b>	<b>90.900 €</b>	- €	- €
	Zuschuss SWIM-Programm	90.900 €	- €	- €
<b>08100.0962010-I081000005</b>	<b>Freibad Lohfelden</b>	<b>20.000 €</b>	<b>5.000 €</b>	- €
	Einrichtung der Ladeinfrastruktur und Bau eines Radabstellers für die eMobilitätsbäude Nordhessenstadion	20.000 €	- €	- €
	Fahrradreparaturstation		5.000 €	
<b>08220.0951010-I082200003</b>	<b>Sporthalle Vollmarshausen</b>	<b>66.000 €</b>	- €	- €
	Erneuerung Prallschutz/Türen	66.000 €	- €	- €
<b>09100.0352010-I091000009</b>	<b>Räumliche Planung und Entwicklung</b>	- €	<b>450.000 €</b>	- €
	Zuschuss an Landkreis Kassel	- €	450.000 €	- €
	Sanierung der Sporthalle der Söhreschule			
<b>09100.0951010-I091000002</b>	<b>Räumliche Planung und Entwicklung</b>	<b>50.000 €</b>	<b>50.000 €</b>	- €
	Geoinformation - Entwicklungskonzept Vorsterpark	50.000 €	50.000 €	- €
	"2020 Fortsetzung Planung städtebauliche Entwicklung 2021 B-Plan Verfahren"			
<b>09100.0951010-I091000007</b>	<b>Räumliche Planung und Entwicklung</b>	<b>500.000 €</b>	<b>150.000 €</b>	- €
	Planung sozialer und barrierearmer Wohnraum	500.000 €	150.000 €	- €
<b>09100.0951010-I091000008</b>	<b>Räumliche Planung und Entwicklung</b>	<b>2.500.000 €</b>	- €	- €
	Neubau Kindertagesstätte	2.500.000 €	- €	- €
<b>09100.0951010-I091000011</b>	<b>Räumliche Planung und Entwicklung</b>	<b>300.000 €</b>	- €	- €
	Kauf und Aufstellung Container KiTa Quellenweg II	300.000 €	- €	- €
<b>09100.0953010-I091000012</b>	<b>Räumliche Planung und Entwicklung</b>	<b>30.000 €</b>	- €	- €
	Änderung B-Plan Rosenstr.	30.000 €	- €	- €
<b>10100.0501010-I101000001</b>	<b>Bau- und Grundstücksordnung</b>	<b>100.000 €</b>	<b>200.000 €</b>	<b>200.000 €</b>
	Grunderwerb	100.000 €	200.000 €	200.000 €
<b>10100.0951010-I101000002</b>	<b>Bau- und Grundstücksordnung</b>	<b>400.000 €</b>	- €	- €
	Siedlungsschwerpunkt Lindenberg	400.000 €	- €	- €
<b>10100.0951010-I101000005</b>	<b>Bau- und Grundstücksordnung</b>	- €	<b>100.000 €</b>	<b>100.000 €</b>
	B-Plan Nr. "Alte Ziegelei"	- €	100.000 €	100.000 €
<b>10100.0951010-I101000007</b>	<b>Bau- und Grundstücksordnung</b>	- €	<b>25.000 €</b>	<b>50.000 €</b>
	Planung interkommunales Gewerbegebiet mit Kaufungen	- €	25.000 €	50.000 €
<b>10100.0951010-I101000008</b>	<b>Bau- und Grundstücksordnung</b>	<b>25.000 €</b>	- €	- €
	Ersterschließung Mühlenhöfe	25.000 €	- €	- €
	- Plannug 2021 - Ausführung 2022			
<b>10200.0951010-I102000003</b>	<b>Gemeindehäuser</b>	<b>42.000 €</b>	<b>42.000 €</b>	- €
	Spandauer Weg 2+4, Wohnungseingangstüren	42.000 €	42.000 €	- €
<b>10200.0951010-I102000005</b>	<b>Gemeindehäuser</b>	<b>25.000 €</b>	- €	- €
	Berliner Straße 28, Eingang Müll	25.000 €	- €	- €
<b>10200.0951010-I102000006</b>	<b>Gemeindehäuser</b>	<b>300.000 €</b>	<b>410.000 €</b>	<b>50.000 €</b>
	Vorster Straße 2,	300.000 €	410.000 €	50.000 €
	"Grundsanierung Bestandsgebäude"			
	Planungskosten			
	Ausführung ab 2022	- €	- €	- €



Haushaltsstelle	Anschaffung/Baumaßnahme	2021 Plan	2020 Plan	2019 Plan
<b>10200.3621010-Z102000006</b>	<b>Gemeindehäuser</b>	<b>720.970 €</b>	- €	- €
	Zuschuss Investitionsprogramm	720.970 €	- €	- €
	Hessenkasse - Vorster Straße 2			
<b>10201.0561010-I102010006</b>	<b>Rathaus</b>	<b>15.000 €</b>	- €	- €
	Radboxen	15.000 €	- €	- €
	- Konzept und Umsetzung eMobilität			
	- öffentl. Ladeinfrastruktur / Radabsteller			
<b>10201.0860010-I102010001</b>	<b>Rathaus</b>	<b>10.000 €</b>	<b>10.000 €</b>	<b>12.000 €</b>
	allg. Ansatz für Büromöbel	10.000 €	10.000 €	12.000 €
<b>10201.0951010-I102010002</b>	<b>Rathaus</b>	<b>20.000 €</b>	- €	- €
	Schließsystem	20.000 €	- €	- €
<b>10203.0840010-I102030006</b>	<b>Bürgerhaus</b>	<b>22.000 €</b>	<b>42.000 €</b>	<b>8.500 €</b>
	Allg. Ansatz	2.000 €	2.000 €	2.000 €
	Ersatz Kombi-Dämpfer	- €	20.000 €	- €
	Schließanlage Bereich GL	20.000 €	20.000 €	- €
<b>10203.0951010-I102030003</b>	<b>Bürgerhaus</b>	<b>170.000 €</b>	<b>80.000 €</b>	<b>60.000 €</b>
	Konzept RLT Lüftungsanlage	- €	- €	60.000 €
	- "2. BA Konzept - Mittel übertragen			
	Konzept Beteiligung weiterer Fachplaner (für Kostenberechnung HH 2021)	- €	80.000 €	- €
	Vorbereitung Ausschreibungen u. Ausführung Fachplanungen, Bauantrag	170.000 €	- €	- €
<b>10213.0840010-I010210001</b>	<b>Kindertagesstätte Vollmarshausen</b>	<b>10.000 €</b>	<b>10.000 €</b>	<b>10.000 €</b>
	Neuanlage Krippengarten (Abschnittsweise Ausführung)	10.000 €	10.000 €	10.000 €
<b>11000.0952210-I110000009</b>	<b>Abwasserbeseitigung</b>	<b>450.000 €</b>	- €	- €
	Kanalsanierung Am Stadion (1. BA Poststr./Scheidemannstr.)	450.000 €	- €	- €
<b>11000.0952210-I110000011</b>	<b>Abwasserbeseitigung</b>	<b>120.000 €</b>	- €	- €
	Kanalsanierung Kurze Straße	120.000 €	- €	- €
<b>11000.3660151-Z110000002</b>	<b>Abwasserbeseitigung</b>	<b>120.000 €</b>	- €	- €
	Zuschuss Kanalhausanschlusskosten Kasseler Straße	120.000 €	- €	- €
<b>11000.3660114-Z110000004</b>	<b>Abwasserbeseitigung</b>	<b>55.000 €</b>	- €	- €
	Zuschuss Kanalhausanschlusskosten Talstraße	55.000 €	- €	- €
<b>12100.0952010-I121000015</b>	<b>Verkehrsanlagen</b>	<b>50.000 €</b>	- €	- €
	Wegeverbindungen Hammelsberg/Grüne Mitte	50.000 €	- €	- €
<b>12100.0960010-I121000007</b>	<b>Verkehrsanlagen</b>	- €	<b>350.000 €</b>	<b>100.000 €</b>
	Radwegeverbindung Lohfelden-Kaufungen - "zus. Entwässerung und BKi-Steigerung Baukosten (Baumaßnahme insgesamt 800.000 € - bereits 2018 und 2019 450.000 € veranschlagt)	- €	300.000 €	100.000 €
	Honorar	- €	50.000 €	- €
<b>12100.3601010-Z121000007</b>	<b>Verkehrsanlagen</b>	<b>147.000 €</b>	- €	- €
	Zuschuss Radwegverbindung Lohfelden-Kaufungen	147.000 €	- €	- €

Haushaltsstelle	Anschaffung/Baumaßnahme	2021 Plan	2020 Plan	2019 Plan
12100.0962010-I121000006	<b>Verkehrsanlagen</b> Am Stadion	<b>550.000 €</b> 550.000 €	- € - €	- € - €
12100.0962010-I121000018	<b>Verkehrsanlagen</b> Oberflächenerneuerung Söhrestraße	<b>50.000 €</b> 50.000 €	<b>50.000 €</b> 50.000 €	- € - €
12100.0962010-I121000020	<b>Verkehrsanlagen</b> Kurze Straße	<b>120.000 €</b> 120.000 €	- € - €	- € - €
12200.0951010-I122000003	<b>Ingenieurbauwerke</b> Einlaufbauwerk Fahrenbach - Kasseler Straße	- € - €	<b>140.000 €</b> 140.000 €	- € - €
12200.0960010-I122000002	<b>Ingenieurbauwerke</b> Planung und Sanierung der Böschungsmauer am Friedhof Vollmarshausen	<b>520.000 €</b> 520.000 €	<b>20.000 €</b> 20.000 €	- € - €
12200.3601010-Z122000002	<b>Ingenieurbauwerke</b> Planung und Sanierung der Böschungsmauer am Friedhof Vollmarshausen	<b>350.000 €</b> 350.000 €	- € - €	- € - €
12300.0951010-I123000001	<b>ÖPNV</b> Errichtung Buswarteanlage im Bereich Haltestelle "Friedhof Vollmarshausen"	- € - €	- € - €	<b>10.000 €</b> 10.000 €
12300.0951010-I123000002	<b>ÖPNV</b> Errichtung div. Buswarteanlagen im Ortsgebiet	<b>75.000 €</b> 75.000 €	- € - €	- € - €
12400.0960010-I124000001	<b>Straßenbeleuchtung</b> Wegebeleuchtung Bürgersee	<b>50.000 €</b> 50.000 €	- € - €	- € - €
12400.0962010-I124000003	<b>Straßenbeleuchtung</b> Spangenberger Pfad K8 Talstraße	<b>195.000 €</b> 30.000 € 40.000 € 125.000 €	<b>130.000 €</b> 130.000 € - € - €	- € - € - € - €
14100.0952010-I141000001	<b>Umweltschutz</b> "Hochwasserschutzmaßnahmen auf 5 Jahre ab 2020 (bis 2024!!!)" Hochwasserschutz (Bedarf 3,8 Mio.) vertiefende Planung/Untersuchung Umsetzung erste Maßnahmen	<b>580.000 €</b> 580.000 € - € - € - €	<b>530.000 €</b> - € 200.000 € 80.000 € 250.000 €	<b>50.000 €</b> 50.000 € - € - € - €
14100.3601010-Z141000001	<b>Umweltschutz</b> Hochwasserschutzmaßnahmen	<b>240.000 €</b> 240.000 €	- € - €	- € - €
14100.0952010-I141000003	<b>Umweltschutz</b> Anpflanzung Baumhecke (Ausgleichsmaßnahme aus B-Plan 38)	<b>20.000 €</b> 20.000 €	- € - €	- € - €
<b>Investitionen gesamt</b>		<b>8.581.300 €</b>	<b>3.145.800 €</b>	<b>1.091.000 €</b>
<b>Zuschüsse gesamt</b>		<b>1.723.870 €</b>	- €	- €
		<b>6.857.430 €</b>	<b>3.145.800 €</b>	<b>1.091.000 €</b>



## **Verbindlichkeiten**

**Übersicht  
über den voraussichtlichen Stand der Verbindlichkeiten  
- 1000 € -**

Art	Stand zu Beginn des Vorjahres 2020	Voraussichtlicher Stand zu <u>Beginn</u> des Haushaltsjahres 2021	Voraussichtlicher Stand zum <u>Ende</u> des Haushaltsjahres 2021
1	2	3	4
<b>1. Verbindlichkeiten aus Anleihen</b>			
<b>2. Verbindlichkeiten aus Krediten</b> zur Finanzierung von Investitionen und Investitionsförder- maßnahmen			
2.1 Bund, LAF, ERP-Sondervermögen			
2.2 Land	<b>3.688</b>	<b>3.454</b>	<b>3.211</b>
2.3 Gemeinden und Gemeindeverbände			
2.4 Zweckverbände und dgl.			
2.5 Sonstiger öffentlicher Bereich			
2.6 Kreditmarkt	<b>4.600</b>	<b>4.600</b>	<b>11.021</b>
2.7 Verbund. Unternehmen, Beteiligungen, Sondervermögen			
<b>Summe</b>	<b>8.288</b>	<b>8.054</b>	<b>14.232</b>
<b>3. Verbindlichkeiten aus Kassenkrediten</b>			
<b>4. Verbindlichkeiten aus Vorgängen, die Kreditauf- nahmen wirtschaftlich gleichkommen</b>			
3.1 Leasing			
3.2 Sonstige			
<b>Summe</b>	-	-	-
<b><u>Nachrichtlich</u></b>			
<b>5. Verbindlichkeiten der Sondervermögen mit Sonderrechnung</b>			
5.1 aus Krediten			
5.2 Aus Vorgängen, die Kreditaufnahmen wirtschaftlich gleichkommen			
<b>6. Vorübergehende Inanspruchnahme von flüssigen Mitteln aus zweckgebundenen Rücklagen und Sonderrücklagen für andere Zwecke</b>			
<b>7. Anteilige Schulden im Rahmen von Mitgliedschaften in Zweckverbänden</b>	<b>30</b>		
<b>8. Anteilige Schulden im Rahmen der Beteiligung an wirtschaftlichen Unternehmen</b>			
<b>9. Langfristige Mietverträge und Verpflichtungen aus ÖPP-Verträgen</b>			

## Übersicht Forderungen

### Forderungen aus gewährten Darlehen

Darlehensnehmer	Nennwert DM	31.12.2020 Plan	Tilgung 2021	31.12.2021 Plan
ASB Lohfelden	40.000,00	16.156,76	204,52	15.952,24
GWH	290.000,00	111.205,92	1.482,75	109.723,17
Emmeluth	240.000,00	85.897,05	1.227,10	84.669,95
Fehr	180.000,00	66.263,34	920,33	65.343,01
Freudenstein	120.000,00	44.789,17	613,55	44.175,62
Jodeit	120.000,00	48.470,48	613,55	47.856,93
Hollstein/Wirz	100.000,00	87.940,00	1.000,00	86.940,00
WohnStadt	375.000,00	136.131,55	1.917,34	134.214,21
WohnStadt	468.000,00	179.586,08	2.392,85	177.193,23
WohnStadt	246.380,00	96.822,44	1.259,72	95.562,72
WohnStadt	105.000,00	92.400,00	1.050,00	91.350,00
Gemeindewerke	1.271.400,00	92.590,60	35.652,76	56.937,84
Gemeindewerke	1.504.000,00	1.504.000,00	0	1.504.000,00
<b>DM - Σ</b>	<b>5.059.780,00</b>	<b>2.562.253,39</b>	<b>48.334,47</b>	<b>2.513.918,92</b>

Darlehensnehmer	Nennwert EUR	31.12.2019 Plan	Tilgung	31.12.2020 Plan
ASB Lohfelden	286.900,00	241.600,00	15.100,00	226.500,00
China Restaurant	54.442,50	54.442,50	18.000,00	36.442,50
Gemeindewerke	175.000,00	90.940,89	6.661,85	84.279,04
<b>EUR - Σ</b>	<b>516.342,50</b>	<b>386.983,39</b>	<b>39.761,85</b>	<b>347.221,54</b>

**Übersicht**  
**über den voraussichtlichen Stand der Rücklagen und Rückstellungen**  
**- 1000 € -**

Art	Stand zu Beginn des Vorjahres 2020	Voraussichtlicher Stand zu <u>Beginn</u> des Haushaltsjahres 2021	Voraussichtlicher Stand zum <u>Ende</u> des Haushaltsjahres 2021
1	2	3	4
<b>1. Rücklagen und Sonderrücklagen</b>			
1.1 Rücklage aus Überschüssen des ordentlichen Ergebnisses	<b>6.943</b>	<b>6.943</b>	<b>4.603</b>
1.2 Rücklage aus Überschüssen des außerordentlichen Ergebnisses	<b>1.847</b>	<b>1.547</b>	<b>947</b>
1.3 Sonderrücklage Zweckgebundene Rücklagen (Friedhofsunterhaltung)			
1.4 Stiftungskapital			
<b>Summe der Rücklagen</b>	<b>8.790</b>	<b>8.490</b>	<b>5.550</b>
<b>2. Rückstellungen</b>			
2.1 Rückstellungen für Pensionsverpflichtungen auf Grund von Beamtenrechtlichen oder vertraglichen Ansprüchen (davon durch Mittel der Versorgungsrücklage nach HVersRücklG gedeckt)	<b>4.232</b>	<b>4.232</b>	<b>4.232</b>
2.2 Rückstellungen aus Beihilfeverpflichtungen gegenüber Versorgungsempfängern, Beamten und Arbeitnehmer	<b>1.133</b>	<b>1.133</b>	<b>1.133</b>
2.3 Rückstellungen aus Bezüge- und Entgeltzahlungen für Zeiten der Freistellung von der Arbeit im Rahmen von Altersteilzeitarbeit und ähnlichen Maßnahmen			
2.4 Rückstellungen für im Haushaltsjahr unterlassene Aufwendungen für Instandhaltung, die im folgenden Haushaltsjahr nachgeholt werden			
2.5 Rückstellungen für Rekultivierungen und Nachsorge von Abfalldeponien			
2.6 Rückstellungen für die Sanierung von Altlasten			
2.7 Rückstellungen für unbestimmte Aufwendungen für Umlagen nach dem FAG und für ungewisse Verbindlichkeiten im Rahmen von Schuldverhältnissen	<b>718</b>	<b>718</b>	<b>718</b>
2.8 Rückstellungen für drohende Verpflichtungen aus Bürgschaften, Gewährleistungen und anhängigen Gerichtsverfahren			
2.9 Rückstellungen für drohende Verluste aus schwebenden Geschäften			
2.10 Sonstige Rückstellungen	<b>2.748</b>	<b>2.748</b>	<b>2.748</b>
<b>Summe der Rückstellungen</b>	<b>8.831</b>	<b>8.831</b>	<b>8.831</b>



**Übersicht über die den Fraktionen  
nach § 36 a Abs. 4 der Hessischen Gemeindeordnung  
zur Verfügung gestellten Mittel**

Kostenstelle:	Art	Haushaltsansatz		Ergebnis der Jahres- rechnung 2019 €	Erläuterungen
		2021 €	2020 €		
01500.6131	<b>1. Gesamtbetrag der Mittel nach § 36 a Abs. 4 HGO</b>  1.1 Sockelbetrag für jede Fraktion (jährlich...€)  1.2 Restbetrag nach Fraktionsstärke ( Betrag für jedes Fraktionsmitglied jährlich...€)  <b>2. Aufteilung des Betrages unter Nr. 1 auf die Fraktionen:</b>  2.1 für die Fraktion SPD € insgesamt davon sind vorgesehen für - Personalkosten - Sachkosten (ohne Öffentlichkeitsarbeit) - Sachkosten für Öffentlichkeitsarbeit  2.2 für die Fraktion CDU € insgesamt davon sind vorgesehen für - Personalkosten - Sachkosten (ohne Öffentlichkeitsarbeit) - Sachkosten für Öffentlichkeitsarbeit  2.3 für die Fraktion DIE GRÜNEN € insgesamt davon sind vorgesehen für - Personalkosten - Sachkosten (ohne Öffentlichkeitsarbeit) - Sachkosten für Öffentlichkeitsarbeit  2.3 für die Fraktion U2L € insgesamt davon sind vorgesehen für - Personalkosten - Sachkosten (ohne Öffentlichkeitsarbeit) - Sachkosten für Öffentlichkeitsarbeit	7 400,00	7 400,00	2.890,38	
		Jahresbeträge			Erläuterungen
		20.. €	20.. €	20.. €	
	<b>3. Zusätzlich gewährte geldwerte Leistungen:</b>  Überlassung von Personal der Gemeinde für die Fraktionsarbeit (Geschäftsstellenbetrieb und Fraktionsassistenten)  Bereitstellung von Fahrzeugen  Bereitstellung von Räumen einschl. Heizung, Reinigung, Beleuchtung  Bereitstellung von Büroausstattung  Übernahme der Kosten für Fachliteratur, Fachzeitschriften, elektronische Kommunikation usw.  Summe:				

# **Wirtschaftsplan**

**der Gemeindewerke**

**der Gemeinde Lohfelden**

**für das Wirtschaftsjahr**

**2021**

**INHALTSVERZEICHNIS**

	<b>Seite</b>
Inhaltsübersicht	596
Feststellungsvermerk	597
Erläuterungen zum Wirtschaftsplan	599
Erfolgsplan Wasserversorgung	606
Vermögensplan Wasserversorgung	610
Erfolgsplan Energieversorgung	612
Vermögensplan Energieversorgung	615
Finanzplan	616
Schuldenübersicht	618

## GEMEINDEWERKE LOHFELDEN

### Feststellungsvermerk

#### zum **Wirtschaftsplan** für das **Wirtschaftsjahr 2021**

Aufgrund des § 115 Abs. 3 der Hess. Gemeindeordnung (HGO) vom 25.02.1952 (GVBl. S. 11) in der Fassung der Bekanntmachung vom 07.03.2005 (GVBl. I S. 142) zuletzt geändert durch Artikel 3 des Gesetzes vom 11.12.2020 (GVBl. S. 915) und § 15 des Eigenbetriebsgesetzes (EigBGes) vom 09.06.1989 (GVBl. I S. 154), zuletzt geändert durch Gesetz vom 14.07.2016 (GVBl. S. 121) hat die Gemeindevertretung am 11.02.2021 folgende Feststellung getroffen:

1. Der Wirtschaftsplan für das Jahr 2021 wird

<b>im Erfolgsplan</b>	€
in den Erträgen auf	2.491.300
in den Aufwendungen auf	2.340.340
der Saldo	150.960
<b>im Vermögensplan</b>	
in den Einnahmen auf	1.375.000
in den Ausgaben auf	1.375.000
der Saldo	0
festgesetzt.	
<b>Davon entfallen im Erologplan auf</b>	
<b>die Wasserversorgung</b>	
in den Erträgen	1.554.600
in den Aufwendungen	1.353.140
<b>die Energieversorgung</b>	
in den Erträgen	936.700
in den Aufwendungen	987.200

1. Der Gesamtbetrag der Kredite, deren Aufnahme im Haushaltsjahr 2021 zur Finanzierung von Investitionen und Investitionsfördermaßnahmen erforderlich ist, wird auf € 751.900 festgesetzt.
2. Verpflichtungsermächtigungen werden nicht festgesetzt.
3. Der Höchstbetrag der Liquiditätskredite, die im Haushaltsjahr 2021 zur rechtzeitigen Leistung von Ausgaben in Anspruch genommen werden dürfen, wird auf € 800.000 festgesetzt.
4. Es gilt die von der Gemeindevertretung am 11.02.2021 beschlossene Stellenübersicht.

Lohfelden, 11.02.2021

Norbert Thiele  
1. Beigeordneter  
Vorsitzender Betriebskommission

Thorsten Bürgel  
Kaufm. Betriebsleiter

Thomas Ackermann  
Techn. Betriebsleiter

\* Auszug § 11 Eigenbetriebsgesetz

(6) Ein etwaiger Jahresverlust ist, soweit er nicht aus Haushaltsmitteln der Gemeinde ausgeglichen wird, auf neue Rechnung vorzutragen. Die Gewinne der folgenden fünf Jahre sind zunächst zur Verlusttilgung zu verwenden. Ein nach Ablauf von fünf Jahren nicht getilgter Verlustvortrag kann durch Abbuchung von den Rücklagen ausgeglichen werden, wenn dies die Eigenkapitalausstattung zulässt, ist dies nicht der Fall, so ist der Verlust aus Haushaltsmitteln der Gemeinde auszugleichen.

## Erläuterungen zum Wirtschaftsplan der Gemeindewerke der Gemeinde Lohfelden für das Wirtschaftsjahr 2021

Der Eigenbetrieb führt seine Rechnung nach den Regeln der doppelten Buchführung.

### Der Wirtschaftsplan

gliedert sich in

#### Erfolgsplan

Wasserversorgung Ertrag	€	1.554.600
Wasserversorgung Aufwand	€	1.353.140
Energieversorgung Ertrag	€	936.700
Energieversorgung Aufwand	€	987.200

#### Vermögensplan

Wasserversorgung Einnahme	€	1.147.900
Wasserversorgung Ausgabe	€	1.147.900
Energieversorgung Einnahme	€	227.100
Energieversorgung Ausgabe	€	227.100

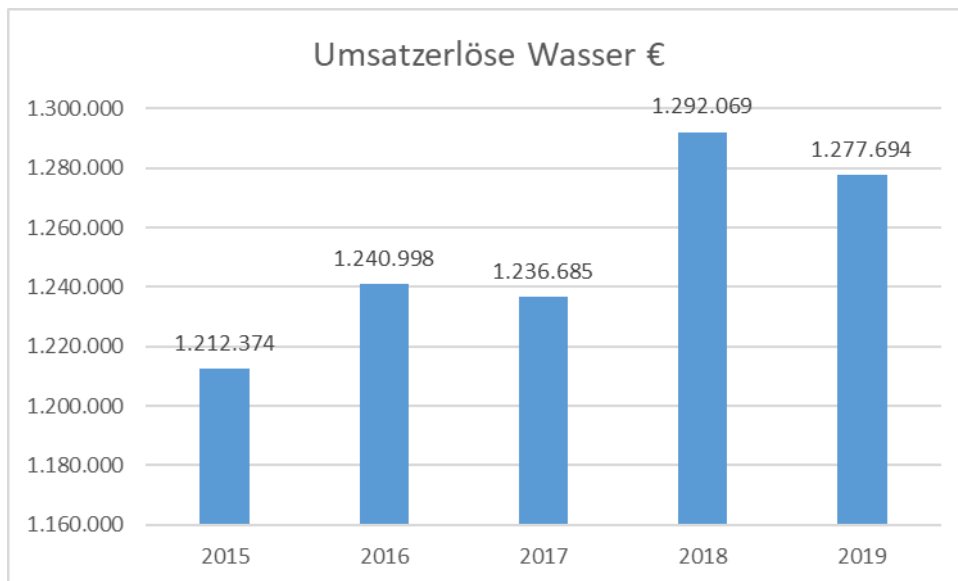
Der Erfolgsplan der Wasserversorgung verringert sich gegenüber 2020 bei den Erträgen um € 9.300 und die Aufwendungen verringern sich um € 70.200. Die Wasserversorgung weist im Erfolgsplan einen Gewinn von € 201.460 aus.

Im Erfolgsplan der Energieversorgung sind die Erträge mit € 936.700 und die Aufwendungen mit € 987.200 eingestellt. Hieraus ergibt sich ein Verlust von € 50.500.

### Erfolgsplan Wasserversorgung

#### **Ertrag**

Die Erträge aus der Veranschlagung der Umsatzerlöse werden auf € 1.431.800 festgesetzt, wobei die wesentlichen Positionen die Umsatzerlöse Wassergeld mit € 1.271.000 und die Auflösung der passivierten Ertragszuschüsse mit € 56.200 sind.



### **Aufwand**

Auf der Ausgabenseite werden die Aufwendungen für bezogene Leistungen mit € 329.990 sowie Roh-, Hilfs- und Betriebsstoffe mit € 163.000 in Ansatz gebracht. Die Personalkosten wurden nach dem Stand Oktober 2020 kalkuliert und mit € 348.900 eingestellt.

Die Abschreibungen werden mit € 296.000 veranschlagt.

Für die Kredite sind Darlehenszinsen in Höhe von € 18.200 einzustellen.

Die Gegenüberstellung zwischen Erträgen € 1.554.600 und Aufwendungen des Erfolgsplanes von € 1.353.140 ergibt z.Zt. ein Überschuss von € 201.460.

### **Vermögensplan Wasserversorgung**

#### **Einnahmen**

Die Refinanzierung der Ausgaben des Vermögensplanes von € 1.147.900 erfolgt durch die Aktivierung der Hausanschlüsse mit € 100.000 und den Abschreibungen mit € 296.000. Zur Gesamtfinanzierung wird eine Darlehnsaufnahme in Höhe von € 751.900 eingestellt.

## Ausgaben

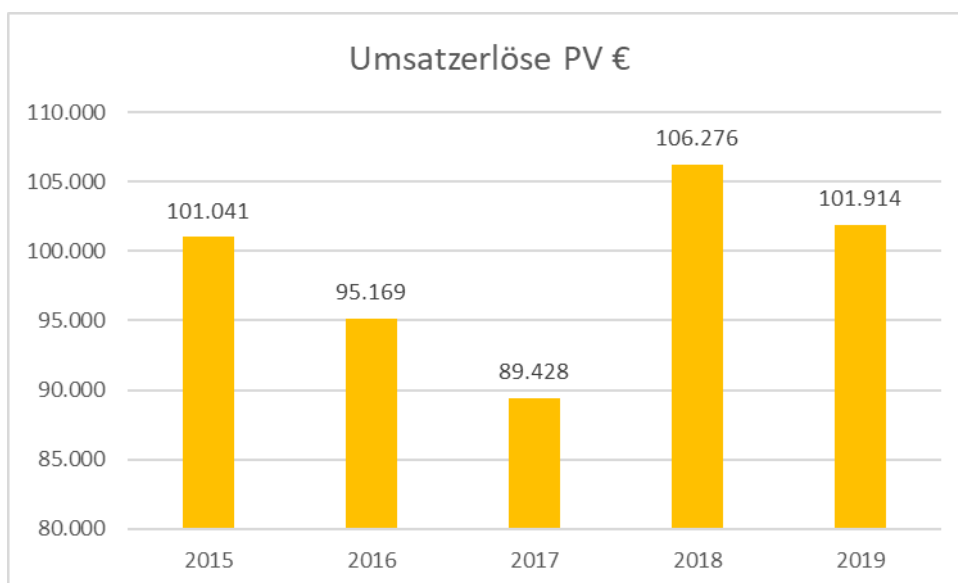
Auf der Ausgabenseite erscheinen folgende wesentliche Veranschlagungen:

Vollmarshäuser Straße	€	300.000
Am Stadion	€	250.000
Kurze Straße	€	150.000
Energetische Sanierung TB III + IV	€	100.000
Wassergewinnung Pumpen und Pumpwerke	€	75.000
Verteilungsanlagen Hausanschlüsse	€	50.000
Sonstige Betriebsgebäude	€	30.000
Anschaffung Wassermesser	€	25.000
Neue Tiefbrunnen Bohrung Brunnen I	€	25.000
BGA	€	23.000
Wassergewinnung Tiefbrunnen	€	15.000
Tiefbrunnen Söhre	€	10.000
GWG	€	4.000

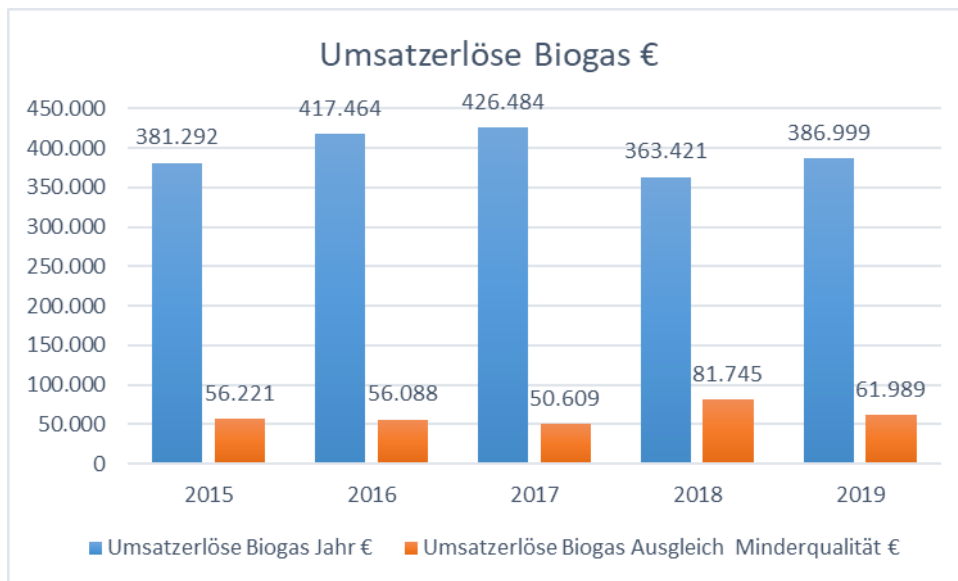
## Erfolgsplan Energieversorgung

### Ertrag

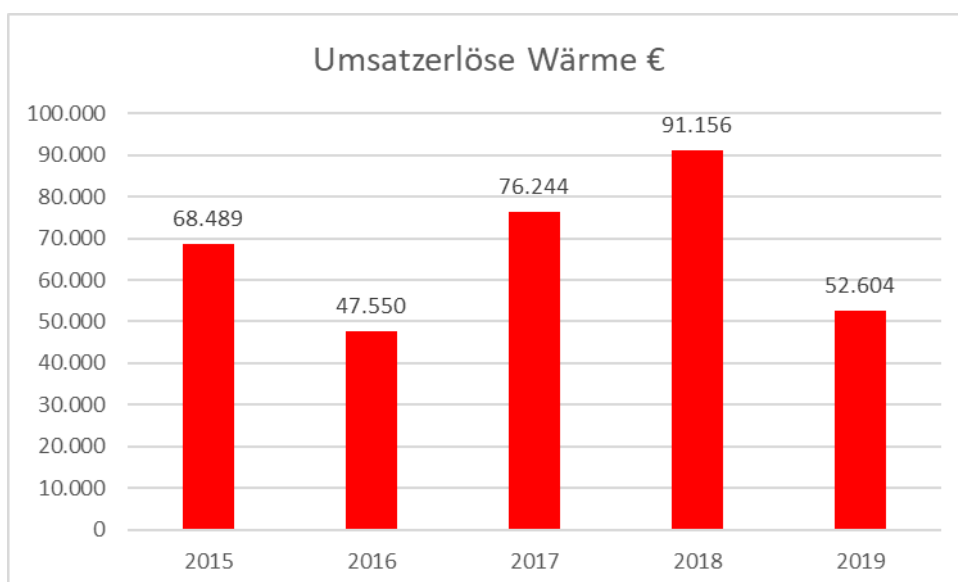
Die Erträge aus der Veranschlagung der Einspeisevergütung PV-Anlagen werden auf € 135.000 und bei Biogas auf € 450.000 festgesetzt.







Die Erlöse aus Strom- und Wärmelieferungen an das Rathaus, Bürgerhaus und die Regenbogenschule werden auf € 80.500 geplant.



### **Aufwand**

Aufwendungen für Roh-, Hilfs- und Betriebsstoffe mit € 429.500 und für Aufwendungen für bezogene Leistungen werden mit € 176.000 in Ansatz gebracht.

Abschreibungen werden bei den PV-Anlagen mit € 50.400 und bei den Biogasanlagen mit € 107.200 eingestellt.

Für einen Kredit bei der KfW sind Darlehenszinsen für die PV-Anlagen in Höhe von € 1.200 angesetzt. Für den Kredit bei der WiBa sind Darlehenszinsen für die PV-Anlage FFW von € 2.600 veranschlagt. Für den Kredit für die Biogasversorgung bei der WiBa wurden Darlehenszinsen in Höhe von € 3.700 eingestellt. Für Darlehenszinsen für die Beteiligung am Windpark Stiftswald wurden € 8.800 eingestellt.

Für die Beteiligung am Windpark Kreuzstein wurden Darlehenszinsen in Höhe von € 11.700 aufgenommen. Weitere Zinsaufwendungen betreffen den Windpark Söhrewald mit € 45.200.

### **Vermögensplan Energieversorgung**

Für die Finanzierung des Vermögensplanes stehen € 157.600 an Abschreibungsbeträgen sowie € 69.500 aus der Sonderpostenauflösung bereit.

Die Tilgungen sind mit € 189.300 eingestellt.

### **Stellenübersicht**

Der Wirtschaftsplan 2021 beinhaltet 10 Stellen, davon sind 4 Teilzeitstellen.

### **Schuldenübersicht**

Die Zins- u. Tilgungsanteile wurden für das Jahr 2021 anteilmäßig eingestellt. Zum Ende des Jahres 2021 beträgt der geplante Schuldenstand der Gemeindewerke € 5.965.288,55 gegenüber dem Vorjahr mit € 6.266.140,43.

Hierbei handelt es sich um innere Gemeindedarlehen (gesamt € 825.056,50), sowie um die Neuaufnahme im Jahr 2015 in Höhe von € 500.000 bei der KfW für den HB Lindenberg. Enthalten ist das neu aufgenommene Darlehen bei der KfW über € 1.346.000. Darlehen der KfW von € 1.200.000 und der WiBa von € 150.000 für die Photovoltaikanlagen, sowie ein Darlehen der LTH Bank von € 992.453 für die Biogasanlage. Weiterhin ist hierin die Beteiligung am Windpark Söhrewald/Niestetal mit € 1.504.000 und am Windpark Stiftswald mit € 681.000 enthalten. Für die Beteiligung am Windpark Kreuzstein wurden € 940.000 aufgenommen.

### **Jahresabschluss Übersicht 2019**

Der vom Wirtschaftsprüfungsbüro AKR geprüfte Jahresabschluss wurde aufgrund zeitlicher Verzögerung in der Erstellung noch nicht von der GVE zur Kenntnis genommen. Entlastung wurde somit noch nicht erteilt. Dies ist für die Maisitzung der neu gewählten Gemeindevertretung in 2021 vorgesehen.

Es ist geplant, den Jahresgewinn der Wasserversorgung von € 200.911,89 der allgemeinen Rücklage zuzuführen. Der Jahresverlust der Energieversorgung in Höhe von € 119.368,63 soll auf neue Rechnung vorgetragen werden. Der Gewinn des Stammgleises in Höhe von € 84,20 soll auf neue Rechnung vorgetragen werden.

Die Veröffentlichung des Jahresabschlusses 2019 erfolgt im Anschluss im Blickpunkt der Gemeinde Lohfelden.

## Finanzplanung mit Investitionsprogramm

der Folgejahre wird beigefügt:

### Wasserversorgungsdarstellung

Für die Aufgabe, die Bevölkerung und die gewerblichen Betriebe der Gemeinde mit Trink- und Brauchwasser zu versorgen, werden von den Gemeindewerken Brunnen und Quellen vorgehalten. Für die Gewinnung, Speicherung und Verteilung des Wassers verfügen die Gemeindewerke über folgende Anlagen:

<u>Wasserbehälter</u>	<u>Baujahr</u>	<u>Fassungsvermögen</u> <u>( m<sup>3</sup> )</u>
Herchenbach I	1910	80
Herchenbach II	1941	625
Söhre III	1980	2.450
Lindenberg	1968	2.100
Steinweg II	1997	600
		5.855

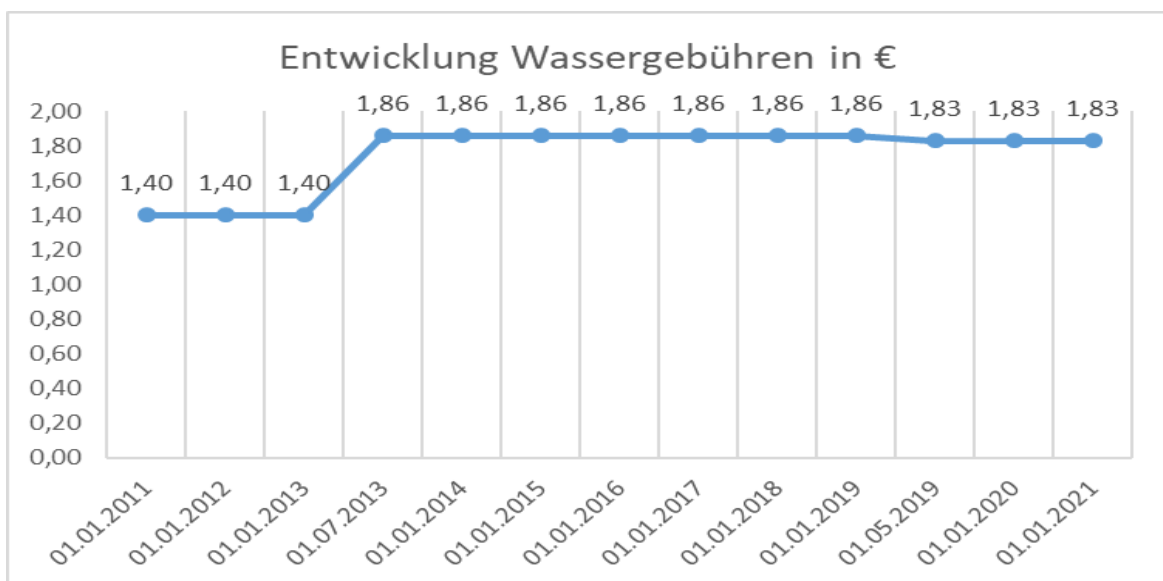
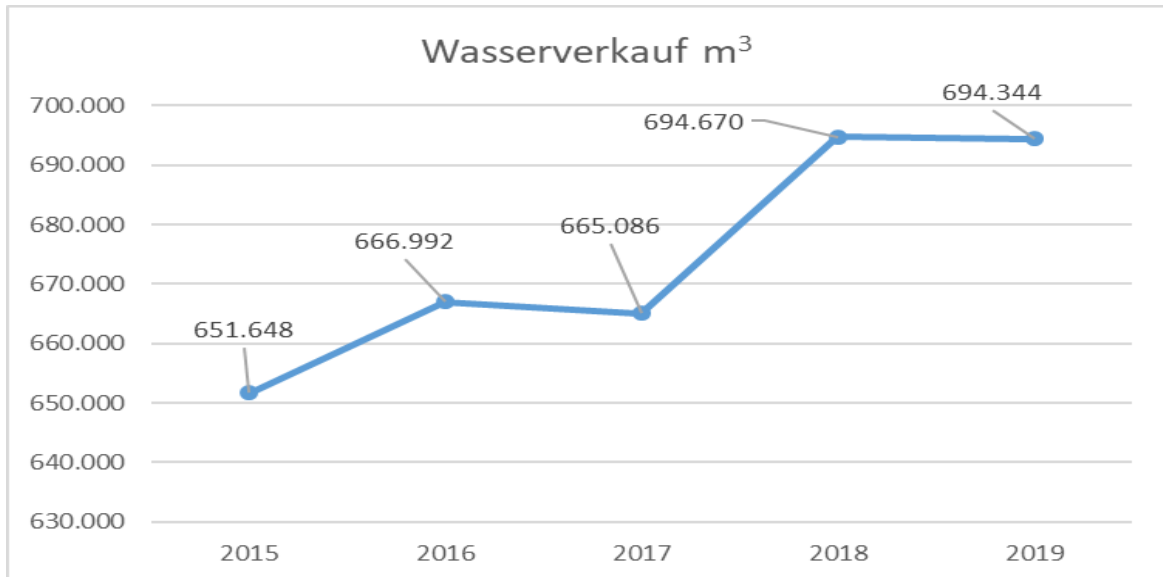
<u>Tiefbrunnen</u>	<u>Baujahr</u>	<u>Brunnentiefe</u> <u>( m )</u>	<u>Pumpenleistung</u> <u>( m<sup>3</sup>/h )</u>	<u>Fördermenge</u> <u>2019</u> <u>( m<sup>3</sup>/Jahr )</u>	
Herchenbach I	1941	142	25	252.742	
Herchenbach II	1949	182	40	74.982	
Söhre III	1975	186	35	68.218	
Söhre IV	1977	195	40	103.640	
Lindenberg	1968	150	50	285.228	
				784.810	83,04 %

<u>Quellen</u>	<u>Fahrenbachsteiche</u>		
	Rothenberg I und II sowie Diebsgraben Schornquellen	62.455	
	Förderung Quellen:	97.799	
	Gesamtfördermenge	160.254	16,96 %
		945.064	100,00 %
	./. abzgl. Schorn Fuldabrück	39.992	4,23 %
	./. nicht zähl-/messbares Betriebswasser		
	./. Betriebsverluste	43.131	4,56 %
	./. Netzverluste	167.597	17,73 %
	Wasserverkauf *	694.344	73,47 %

Gegenüber dem Vorjahr gibt es eine Senkung des Wasserverkaufes um 326 m<sup>3</sup>.

Die rechnerischen Leitungsverluste haben sich von 21,73 % im Jahr 2018 auf 19,44 % des Jahres 2019 vermindert.

\* Die Auswertung bezieht sich auf die Wasserbilanz vom 20.05.2020 in Verbindung mit der tatsächlich abgerechneten Verkaufsmenge lt. Lagebericht.





# Erfolgsplan 2021

## 01 Gemeindegewerke Lohfelden

Pos.	Konten	Bezeichnung	Haushaltsansatz		Ergebnis des JA
			2021 EUR	2020 EUR	2019 EUR
1	2	3	4	5	6
<b>Erträge</b>					
1.	50-52,540-543,547, 549,55	Umsatzerlöse	1.431.800	1.443.300	0,00
		<i>50000030 Umsatzerlöse Wassergeld</i>	<i>1.271.000</i>	<i>1.271.000</i>	<i>0,00</i>
		<i>50010030 Zählermieten</i>	<i>45.000</i>	<i>45.000</i>	<i>0,00</i>
		<i>50020030 Auflösung pass. Ertragszuschüsse</i>	<i>56.200</i>	<i>56.200</i>	<i>0,00</i>
		<i>50300030 Reparaturkostensätze</i>	<i>55.000</i>	<i>45.000</i>	<i>0,00</i>
		<i>54102030 Sonstige Zuweisungen des Bundes</i>	<i>4.600</i>	<i>26.100</i>	<i>0,00</i>
2.	53,546	Sonstige Betriebliche Erträge	116.500	116.500	0,00
		<i>53010030 Personalkostenerstattung</i>	<i>100.000</i>	<i>100.000</i>	<i>0,00</i>
		<i>53300030 Erträge aus Schadenersatzleistungen</i>	<i>500</i>	<i>500</i>	<i>0,00</i>
		<i>53990030 Sonst. Erträge 19%</i>	<i>1.000</i>	<i>1.000</i>	<i>0,00</i>
		<i>53991030 Sonst. Erträge</i>	<i>9.000</i>	<i>9.000</i>	<i>0,00</i>
		<i>53992030 Erst. Gemeinde Fuldaerbrück</i>	<i>5.000</i>	<i>5.000</i>	<i>0,00</i>
		<i>53993030 Sonst. Erträge 7%</i>	<i>1.000</i>	<i>1.000</i>	<i>0,00</i>
	=	<b>Summer der ordentlichen Erträge</b>	<b>1.548.300</b>	<b>1.559.800</b>	<b>0,00</b>
3.		<b>Materialaufwand</b>			
a)	600-605	Aufwendungen für Roh-, Hilfs- und Betriebsstoffe	-163.000	-163.000	0,00
		<i>60510030 Stromkosten</i>	<i>-160.000</i>	<i>-160.000</i>	<i>0,00</i>
		<i>60550030 Kfz.-Treibstoffe</i>	<i>-3.000</i>	<i>-3.000</i>	<i>0,00</i>
b)	606-609,61,67,68,6 9	Aufwendungen für bezogene Leistungen	-329.990	-401.990	0,00
		<i>60700030 Aufwendungen für Berufskleidung, Arbeitsschuttmittel u.ä.</i>	<i>-1.000</i>	<i>-1.000</i>	<i>0,00</i>
		<i>60800030 Filtermaterial</i>	<i>-12.000</i>	<i>-12.000</i>	<i>0,00</i>
		<i>60810030 Chlordioxidanlagen</i>	<i>-6.000</i>	<i>-6.000</i>	<i>0,00</i>
		<i>60890030 Sonst. Verwaltungskosten</i>	<i>-12.500</i>	<i>-12.500</i>	<i>0,00</i>
		<i>60900030 Anteilige Maschinen- und Kfz.-Kosten</i>	<i>-5.000</i>	<i>-5.000</i>	<i>0,00</i>
		<i>61310000 Aufwandsentschädigung für ehrenamtl. Tätige</i>	<i>-840</i>	<i>-840</i>	<i>0,00</i>
		<i>61613030 Sonst. Unterhaltungsaufwand</i>	<i>-1.000</i>	<i>-1.000</i>	<i>0,00</i>



# Erfolgsplan 2021

## 01 Gemeindegewerke Lohfelden

Pos.	Konten	Bezeichnung	Haushaltsansatz		Ergebnis des JA
			2021 EUR	2020 EUR	2019 EUR
1	2	3	4	5	6
		61614030 <i>Unterhaltungsaufwand Stammgleis</i>	-1.500	-1.500	0,00
		61620030 <i>Installationsaufwand Reparaturen</i>	-45.000	-45.000	0,00
		61621030 <i>Unterhaltungsaufwand Hochbehälter</i>	-10.000	-10.000	0,00
		61622030 <i>Unterhaltungsaufwand Brunnen</i>	-15.000	-15.000	0,00
		61624030 <i>Unterhaltungsaufwand Pumpenanlagen</i>	-500	-500	0,00
		61625030 <i>Unterhaltungsaufwand Rohrnetz</i>	-50.000	-50.000	0,00
		61626030 <i>Unterhaltungsaufwand Druckerhöhungsanlage</i>	-500	-500	0,00
		61627030 <i>Unterhaltungsaufwand Fernsteuerung</i>	-500	-500	0,00
		61629030 <i>Wasseruntersuchung</i>	-9.000	-8.000	0,00
		61630030 <i>Wassermesser/Zählerwechsel</i>	-12.000	-12.000	0,00
		61640030 <i>Kfz-Instandhaltung</i>	-3.000	-3.000	0,00
		61700030 <i>Anteilige Sachkosten der allg. Verwaltung</i>	-60.000	-60.000	0,00
		67000030 <i>Pachten</i>	-200	-200	0,00
		67200000 <i>Lizenzen und Konzessionen</i>	-750	-750	0,00
		67300030 <i>Gebühren</i>	-100	-100	0,00
		67500030 <i>Bankspesen/Kosten des Geldverkehrs</i>	-4.500	-4.500	0,00
		67710030 <i>Aufwendungen für Sachverständige, RAe u. Gerichtskosten</i>	-500	-500	0,00
		67720030 <i>Prüfung- u. Beratungskosten</i>	-8.000	-8.000	0,00
		67730030 <i>Aufwendungen für Energiemanagement</i>	-41.500	-62.500	0,00
		67790030 <i>Aufwendungen für andere Beratungsleistungen</i>	0	-50.000	0,00
		67800030 <i>Sitzungsgelder</i>	-3.500	-3.500	0,00
		68310030 <i>Datenübertragungskosten</i>	-1.500	-1.500	0,00
		68320030 <i>Telefongebühren</i>	-3.000	-3.000	0,00
		68500030 <i>Reisekosten</i>	-1.500	-1.500	0,00
		68610030 <i>Werbungskosten</i>	-500	-500	0,00
		68620030 <i>Bewirtungskosten</i>	-500	-500	0,00



# Erfolgsplan 2021

## 01 Gemeindewerke Lohfelden

Pos.	Konten	Bezeichnung	Haushaltsansatz		Ergebnis des JA
			2021 EUR	2020 EUR	2019 EUR
1	2	3	4	5	6
		68800030 Aufwendungen für Fort- und Weiterbildung	-3.000	-5.000	0,00
		69000030 Versicherungen (Gebäude)	-12.500	-12.500	0,00
		69010030 Kfz-Versicherungen	-2.100	-2.100	0,00
		69200030 Aufwendungen für Schadensersatz	-500	-500	0,00
		69900030 Sonst. Aufwand	-500	-500	0,00
	=	<b>Summe Materialaufwand</b>	<b>-492.990</b>	<b>-564.990</b>	<b>0,00</b>
4.		<b>Personalaufwand</b>			
a)	62-63	Löhne und Gehälter	-348.900	-351.100	0,00
		62000000 Löhne und Gehälter	-339.900	-342.900	0,00
		62010000 Leistungszulage TVÖD	-9.000	-8.200	0,00
b)	64-65	Sozialabgaben, Altersversorgung und sonstige Aufwendungen	-194.900	-195.500	0,00
		64010000 Aufwand Sozialversicherung	-70.700	-71.100	0,00
		64200030 Beiträge Berufsgenossenschaft	-3.200	-3.200	0,00
		64510000 Aufwand Zusatzversorgung	-20.800	-21.000	0,00
		64910030 Beihilfe	-200	-200	0,00
		65900030 Anteilige Personalkosten der allg. Verwaltung	-100.000	-100.000	0,00
	=	<b>Summe Personalaufwand</b>	<b>-543.800</b>	<b>-546.600</b>	<b>0,00</b>
5.	66	Abschreibungen	-296.000	-289.400	0,00
		66200030 Abschreibungen auf Sachanlagen	-296.000	-289.400	0,00
6.	70,1703,74,76	Sonstige betriebliche Aufwendungen	-150	-150	0,00
		70200030 Grundsteuer	-150	-150	0,00
	=	<b>Summe der ordentlichen Aufwendungen</b>	<b>-1.332.940</b>	<b>-1.401.140</b>	<b>0,00</b>
	=	<b>Saldo aus ordentlichen Erträgen und Aufwendungen</b>	<b>215.360</b>	<b>158.660</b>	<b>0,00</b>
7.	56,57,59	Sonstige Zinsen und ähnliche Erträge	6.300	4.100	0,00
		57000030 Zinserträge von Stundungen	1.000	1.000	0,00
		57100030 Bankzinsen	100	100	0,00
		57610030 Säumniszuschläge/Verzugszinsen	2.000	0	0,00
		57620030 Mahngebühren	3.000	3.000	0,00



# Erfolgsplan 2021

## 01 Gemeindegewerke Lohfelden

Pos.	Konten	Bezeichnung	Haushaltsansatz		Ergebnis des JA
			2021 EUR	2020 EUR	2019 EUR
1	2	3	4	5	6
		<i>57909000 Übrige sonstige Zinsen und ähnl. Erträge</i>	200	0	0,00
8.	71,77,79	Zinsen und ähnliche Aufwendungen	-19.700	-21.700	0,00
		<i>77100030 Darlehenszinsen</i>	-18.200	-20.200	0,00
		<i>77500030 Zinsaufwand</i>	-1.500	-1.500	0,00
	=	<b>Summe Ergebnis der gewöhnlichen Geschäftstätigkeit</b>	<b>201.960</b>	<b>141.060</b>	<b>0,00</b>
9.	703	Kfz-Steuer	-500	-500	0,00
		<i>70300030 Kfz-Steuer</i>	-500	-500	0,00
	=	Überschuss / Fehlbetrag	201.460	140.560	0,00





# Vermögensplan 2021

01 Gemeindewerke Lohfelden

Pos.	Investitionszuweisungen	Haushaltsansatz			Ergebnis des Jahresabschlusses	Investitions- und Investitionsförderungsmaßnahmen	
		2021	Verpflichtungsermächtigungen	2020		2019	Gesamtauszahlungsbedarf
					EUR		
1	2	3	4	5	6	7	8
<b>EINNAHMEN</b>							
1.	Zuführung vom Erfolgsplan	0	0	0	0,00	0	0
2.	Einnahmen aus Investitionstätigkeit und -zuschüssen sowie aus Investitionsbeiträgen	-100.000	0	-100.000	0,00	-500.000	-100.000
	<i>36120030 Aktivierte Hausanschlüsse</i>	<i>-100.000</i>	<i>0</i>	<i>-100.000</i>	<i>0,00</i>	<i>-500.000</i>	<i>-100.000</i>
3.	Einnahmen aus dem Abgang von Vermögensgegenständen des Sachanlagevermögens und des immateriellen Vermögens	0	0	0	0,00	0	0
4.	Einnahmen aus Abgängen von Vermögensgegenständen des Finanzanlagevermögens	0	0	0	0,00	0	0
5.	Darlehensaufnahme	-751.900	0	-436.400	0,00	-1.188.300	-436.400
	<i>42070030 Verbindlichkeiten gegenüber Kreditinstituten</i>	<i>-751.900</i>	<i>0</i>	<i>-436.400</i>	<i>0,00</i>	<i>-1.188.300</i>	<i>-436.400</i>
6.	Abschreibungen auf Sachanlagen	-296.000	0	-289.400	0,00	-2.560.155	-1.436.155
	<i>66200030 Abschreibungen auf Sachanlagen</i>	<i>-296.000</i>	<i>0</i>	<i>-289.400</i>	<i>0,00</i>	<i>-2.540.593</i>	<i>-1.416.593</i>
	<i>66710000 Abschreibungen auf Forderungen wegen Uneinbringlichkeit</i>	<i>0</i>	<i>0</i>	<i>0</i>	<i>0,00</i>	<i>-1.149</i>	<i>-1.149</i>
	<i>66720030 Einzelwertberichtigungen auf Forderung aus Lieferung und Leistung</i>	<i>0</i>	<i>0</i>	<i>0</i>	<i>0,00</i>	<i>-15.242</i>	<i>-15.242</i>
	<i>66730030 Einstellung Pauschalwertberichtigung</i>	<i>0</i>	<i>0</i>	<i>0</i>	<i>0,00</i>	<i>-3.170</i>	<i>-3.170</i>
7.	Rücklagenentnahme	0	0	0	0,00	0	0
	<b>EINNAHMEN</b>	<b>-1.147.900</b>	<b>0</b>	<b>-825.800</b>	<b>0,00</b>	<b>-4.248.455</b>	<b>-1.972.555</b>
<b>AUSGABEN</b>							
8.	Auszahlungen für aktivierte Investitionszuweisungen	0	0	0	0,00	0	0
9.	Erwerb von Grundstücken, Gebäude und Bauten pp.	105.000	0	75.000	0,00	405.000	75.000
	<i>05390030 Sonstige Betriebsgebäude</i>	<i>30.000</i>	<i>0</i>	<i>0</i>	<i>0,00</i>	<i>30.000</i>	<i>0</i>
	<i>06492130 Wassermesser</i>	<i>25.000</i>	<i>0</i>	<i>25.000</i>	<i>0,00</i>	<i>125.000</i>	<i>25.000</i>
	<i>06597030 Vert. Rohrnetz und Hausanschlüsse neu</i>	<i>50.000</i>	<i>0</i>	<i>50.000</i>	<i>0,00</i>	<i>250.000</i>	<i>50.000</i>
10.	Baumaßnahmen	825.000	0	460.000	0,00	1.400.000	460.000
	<i>09521030 Anlagen im Bau</i>	<i>825.000</i>	<i>0</i>	<i>385.000</i>	<i>0,00</i>	<i>1.325.000</i>	<i>385.000</i>
	<i>09530030 Sonstige Baumaßnahmen</i>	<i>0</i>	<i>0</i>	<i>75.000</i>	<i>0,00</i>	<i>75.000</i>	<i>75.000</i>
11.	Investitionen in das sonstige Sachanlagevermögen	127.000	0	214.800	0,00	515.800	214.800
	<i>06491130 Wassergewinnung Pumpen u. Pumpwerke</i>	<i>75.000</i>	<i>0</i>	<i>175.000</i>	<i>0,00</i>	<i>250.000</i>	<i>175.000</i>
	<i>06491230 Wassergewinnung Tiefbrunnen</i>	<i>15.000</i>	<i>0</i>	<i>15.000</i>	<i>0,00</i>	<i>75.000</i>	<i>15.000</i>
	<i>06491630 Tiefbrunnen Söhre (Planung/Tiefbohrung)</i>	<i>10.000</i>	<i>0</i>	<i>10.000</i>	<i>0,00</i>	<i>50.000</i>	<i>10.000</i>
	<i>08466330 Betriebs- u. Geschäftsausstattung</i>	<i>23.000</i>	<i>0</i>	<i>8.000</i>	<i>0,00</i>	<i>127.000</i>	<i>8.000</i>
	<i>08500030 Büromaschinen, Organisationsmittel, Datenverarbeitungs- und Kommunikationsanlagen</i>	<i>0</i>	<i>0</i>	<i>2.800</i>	<i>0,00</i>	<i>2.800</i>	<i>2.800</i>
	<i>08900030 geringwertige Wirtschaftsgüter (€ 250,00 bis 800,00)</i>	<i>4.000</i>	<i>0</i>	<i>4.000</i>	<i>0,00</i>	<i>11.000</i>	<i>4.000</i>
12.	Investitionen in das Finanzanlagevermögen	0	0	0	0,00	0	0
13.	Auflösung empfangene Ertragszuschüssen	0	0	0	0,00	0	0
14.	Tilgung Darlehen	90.900	0	76.000	0,00	447.300	76.000
	<i>42060030 Verbindlichkeiten gegenüber KfW - HB Lindenberg</i>	<i>48.200</i>	<i>0</i>	<i>29.500</i>	<i>0,00</i>	<i>278.400</i>	<i>29.500</i>
	<i>46200030 Verbindl. gg. Gmd. (Darl.I)</i>	<i>0</i>	<i>0</i>	<i>5.500</i>	<i>0,00</i>	<i>5.500</i>	<i>5.500</i>
	<i>46300030 Verb. gg. Gmd. (Darl.II)</i>	<i>35.700</i>	<i>0</i>	<i>34.300</i>	<i>0,00</i>	<i>127.000</i>	<i>34.300</i>
	<i>46400030 Verb. gg. Gmd. (Darl.III)</i>	<i>7.000</i>	<i>0</i>	<i>6.700</i>	<i>0,00</i>	<i>36.400</i>	<i>6.700</i>
15.	Ist-Fehlbetrag Vermögensplan	0	0	0	0,00	0	0



# Vermögensplan 2021

01 Gemeindewerke Lohfelden

Pos.	Investitionszuweisungen	Haushaltsansatz			Ergebnis des Jahresabschlusses	Investitions- und Investitionsförderungsmaßnahmen	
		2021	Verpflichtungsermächtigungen	2020		Gesamtauszahlungsbedarf	davon bisher bereit gestellt
		EUR					
1	2	3	4	5	6	7	8
	AUSGABEN	1.147.900	0	825.800	0,00	2.768.100	825.800
	Zu-/Überschuss	0	0	0	0,00	-1.480.355	-1.146.755

\*\*\* Ende der Liste "Finanzhaushalt" \*\*\*

# Erfolgsplan 2021

## 02 Energieversorgung Lohfelden (neu)



Pos.	Konten	Bezeichnung	Haushaltsansatz		Ergebnis des JA
			2021 EUR	2020 EUR	2019 EUR
1	2	3	4	5	6
<b>Erträge</b>					
1.	50-52,540-543,547, 549,55	Umsatzerlöse	665.500	745.500	0,00
		<i>50010050 Einspeisevergütung PV-Anlagen</i>	<i>135.000</i>	<i>135.000</i>	<i>0,00</i>
		<i>50011050 Einspeisevergütung Strom Biogas</i>	<i>450.000</i>	<i>530.000</i>	<i>0,00</i>
		<i>50012050 Erlöse aus Wärmeverbrauch Biogasanlage</i>	<i>8.500</i>	<i>8.500</i>	<i>0,00</i>
		<i>50012150 Erlöse aus Wärmeverbrauch Rathaus/Bürgerhaus</i>	<i>17.000</i>	<i>17.000</i>	<i>0,00</i>
		<i>50012250 Erlöse aus Wärmeverbrauch Regenbogenschule</i>	<i>35.000</i>	<i>35.000</i>	<i>0,00</i>
		<i>50013050 Erlöse Selbstverbrauch Strom Rathaus/Bürgerhaus/FFW</i>	<i>20.000</i>	<i>20.000</i>	<i>0,00</i>
2.	53,546	Sonstige Betriebliche Erträge	90.000	90.000	0,00
		<i>53010050 Personalkostenerstattung</i>	<i>20.500</i>	<i>20.500</i>	<i>0,00</i>
		<i>53991050 sonstige Erträge</i>	<i>100</i>	<i>100</i>	<i>0,00</i>
		<i>54600050 Erträge aus der Auflösung von Sonderposten</i>	<i>69.400</i>	<i>69.400</i>	<i>0,00</i>
	=	<b>Summe der ordentlichen Erträge</b>	<b>755.500</b>	<b>835.500</b>	<b>0,00</b>
<b>3. Materialaufwand</b>					
a)	600-605	Aufwendungen für Roh-, Hilfs- und Betriebsstoffe	-429.500	-429.500	0,00
		<i>60510050 Stromkosten</i>	<i>-9.500</i>	<i>-9.500</i>	<i>0,00</i>
		<i>60520050 Abfackeln Überschussgas</i>	<i>-5.000</i>	<i>-5.000</i>	<i>0,00</i>
		<i>60521050 Aufwand Gasproduktion</i>	<i>-415.000</i>	<i>-415.000</i>	<i>0,00</i>
b)	606-609,61	Aufwendungen für bezogene Leistungen	-176.000	-188.500	0,00
		<i>61110050 Wartung Gasaufbereitung</i>	<i>-6.000</i>	<i>-4.500</i>	<i>0,00</i>
		<i>61120050 Wartung BHKW I</i>	<i>-14.000</i>	<i>-12.500</i>	<i>0,00</i>
		<i>61121050 Wartung BHKW I a</i>	<i>-14.000</i>	<i>-12.500</i>	<i>0,00</i>
		<i>61130050 Wartung BHKW II</i>	<i>-14.000</i>	<i>-12.500</i>	<i>0,00</i>
		<i>61140050 Wartung BHKW III</i>	<i>-14.000</i>	<i>-12.500</i>	<i>0,00</i>
		<i>61150050 Filter</i>	<i>-20.000</i>	<i>-20.000</i>	<i>0,00</i>
		<i>61300050 Externe Bereitschaft Biogas</i>	<i>0</i>	<i>-20.000</i>	<i>0,00</i>
		<i>61613050 sonst. Unterhaltungsaufwand</i>	<i>-45.000</i>	<i>-45.000</i>	<i>0,00</i>



# Erfolgsplan 2021

## 02 Energieversorgung Lohfelden (neu)

Pos.	Konten	Bezeichnung	Haushaltsansatz		Ergebnis des JA
			2021 EUR	2020 EUR	2019 EUR
1	2	3	4	5	6
		61620050 Generalüberholung BHKW's	-45.000	-45.000	0,00
		61629550 Wartungskosten PV-Anlagen, Garantieverlängerung	-3.000	-3.000	0,00
		61660050 Wartung E-Tankstelle	-1.000	-1.000	0,00
	=	<b>Summe Materialaufwand</b>	<b>-605.500</b>	<b>-618.000</b>	<b>0,00</b>
4.		<b>Personalaufwand</b>			
a)	62-63	Löhne und Gehälter	-71.300	-71.300	0,00
		62000050 Löhne und Gehälter	-71.300	-71.300	0,00
b)	64-65	Sozialabgaben, Altersversorgung und sonstige Aufwendungen	-17.800	-17.800	0,00
		64010050 Sozialaufwendungen	-13.400	-13.400	0,00
		64510050 Zusatzversorgung (ZVK)	-4.400	-4.400	0,00
	=	<b>Summe Personalaufwand</b>	<b>-89.100</b>	<b>-89.100</b>	<b>0,00</b>
5.	66	Abschreibungen	-157.600	-157.900	0,00
		66210050 Abschreibungen PV-Anlagen	-50.400	-50.400	0,00
		66211050 Abschreibungen Biogas	-107.200	-107.500	0,00
6.	67-69,70,!703,74,7 6	Sonstige betriebliche Aufwendungen	-61.800	-61.800	0,00
		67000050 Pachten für PV-Anlagen	-39.900	-39.900	0,00
		67720050 Prüfungs- und Beratungskosten	-3.000	-3.000	0,00
		68320050 Telefonkosten	-4.000	-4.000	0,00
		68500050 Reisekosten	-200	-200	0,00
		68800050 Aufwendungen für Fort- und Weiterbildung	-2.000	-2.000	0,00
		69000050 Versicherungen/Garantieleistungen	-11.500	-11.500	0,00
		69100050 Mitgliedsbeiträge	-200	-200	0,00
		69930050 sonstiger betrieblicher Aufwand	-1.000	-1.000	0,00
	=	<b>Summe der ordentlichen Aufwendungen</b>	<b>-914.000</b>	<b>-926.800</b>	<b>0,00</b>
	=	<b>Saldo aus ordentlichen Erträgen und Aufwendungen</b>	<b>-158.500</b>	<b>-91.300</b>	<b>0,00</b>
7.	56,57,59	Sonstige Zinsen und ähnliche Erträge	181.200	177.700	0,00
		56400050 Erträge aus Ausschüttungen Windpark	150.000	150.000	0,00
		56500050 Zinsen auf Ausleihungen an eine Beteiligung	27.700	27.700	0,00



# Erfolgsplan 2021

## 02 Energieversorgung Lohfelden (neu)

Pos.	Konten	Bezeichnung	Haushaltsansatz		Ergebnis des JA
			2021 EUR	2020 EUR	2019 EUR
1	2	3	4	5	6
		<i>57850050 Übrige Zinsen</i>	<i>3.500</i>	<i>0</i>	<i>0,00</i>
8.	71,77,79	Zinsen und ähnliche Aufwendungen	-73.200	-93.200	0,00
		<i>77100050 Darlehenszinsen KfW für PV</i>	<i>-1.200</i>	<i>-1.300</i>	<i>0,00</i>
		<i>77110050 Darlehenszinsen Wiba für Biogas</i>	<i>-3.700</i>	<i>-22.200</i>	<i>0,00</i>
		<i>77120050 Darlehenszinsen für Wiba PV-FFW</i>	<i>-2.600</i>	<i>-2.800</i>	<i>0,00</i>
		<i>77130050 Darlehenszinsen Stiftswald</i>	<i>-8.800</i>	<i>-9.300</i>	<i>0,00</i>
		<i>77140050 Darlehenszinsen Kreuzstein</i>	<i>-11.700</i>	<i>-12.400</i>	<i>0,00</i>
		<i>77620050 Zinsen und ähnliche Aufwendungen an Gemeinden (Windpark)</i>	<i>-45.200</i>	<i>-45.200</i>	<i>0,00</i>
	=	<b>Summe Ergebnis der gewöhnlichen Geschäftstätigkeit</b>	<b>-50.500</b>	<b>-6.800</b>	<b>0,00</b>
9.	703	Kfz-Steuer	0	0	0,00
	=	Überschuss / Fehlbetrag	-50.500	-6.800	0,00



# Vermögensplan 2021

## 02 Energieversorgung Lohfelden (neu)

Pos.	Investitionszuweisungen	Haushaltsansatz			Ergebnis des Jahresabschlusses	Investitions- und Investitionsförderungsmaßnahmen	
			Verpflichtungsermächtigungen			Gesamtauszahlungsbedarf	davon bisher bereitgestellt
		2021		2020	2019		
1	2	3	4	5	6	7	8
<b>EINNAHMEN</b>							
1.	Zuführung vom Erfolgsplan	0	0	0	0,00	0	0
2.	Einnahmen aus Investitionstätigkeit und -zuschüssen sowie aus Investitionsbeiträgen	-69.500	0	-69.500	0,00	-347.500	-69.500
	<i>36010050 Sonderposten aus Investitionszuschuss Land</i>	<i>-55.200</i>	<i>0</i>	<i>-55.200</i>	<i>0,00</i>	<i>-276.000</i>	<i>-55.200</i>
	<i>36020050 Sonderposten aus Investitionszuweisung Abfallentsorgung Landkreis</i>	<i>-14.300</i>	<i>0</i>	<i>-14.300</i>	<i>0,00</i>	<i>-71.500</i>	<i>-14.300</i>
3.	Einnahmen aus dem Abgang von Vermögensgegenständen des Sachanlagevermögens und des immateriellen Vermögens	0	0	0	0,00	0	0
4.	Einnahmen aus Abgängen von Vermögensgegenständen des Finanzanlagevermögens	0	0	0	0,00	0	0
5.	Darlehensaufnahme	0	0	0	0,00	0	0
6.	Abschreibungen auf Sachanlagen	-157.600	0	-157.900	0,00	-1.352.926	-724.826
	<i>66210050 Abschreibungen PV-Anlagen</i>	<i>-50.400</i>	<i>0</i>	<i>-50.400</i>	<i>0,00</i>	<i>-443.545</i>	<i>-241.945</i>
	<i>66211050 Abschreibungen Biogas</i>	<i>-107.200</i>	<i>0</i>	<i>-107.500</i>	<i>0,00</i>	<i>-908.878</i>	<i>-482.378</i>
	<i>66500050 Abschreibungen auf geringwertige Wirtschaftsgüter (GWG)</i>	<i>0</i>	<i>0</i>	<i>0</i>	<i>0,00</i>	<i>-502</i>	<i>-502</i>
7.	Rücklagenentnahme	0	0	0	0,00	0	0
	<b>EINNAHMEN</b>	<b>-227.100</b>	<b>0</b>	<b>-227.400</b>	<b>0,00</b>	<b>-1.700.426</b>	<b>-794.326</b>
<b>AUSGABEN</b>							
8.	Auszahlungen für aktivierte Investitionszuweisungen	0	0	0	0,00	0	0
9.	Erwerb von Grundstücke, Gebäude und Bauten pp.	0	0	0	0,00	0	0
10.	Baumaßnahmen	0	0	20.000	0,00	20.000	20.000
	<i>09580050 Externe Steuerung Verdichter</i>	<i>0</i>	<i>0</i>	<i>20.000</i>	<i>0,00</i>	<i>20.000</i>	<i>20.000</i>
11.	Investitionen in das sonstige Sachanlagevermögen	0	0	0	0,00	0	0
12.	Investitionen in das Finanzanlagevermögen	0	0	0	0,00	0	0
13.	Auflösung empfangene Ertragszuschüssen	0	0	0	0,00	0	0
14.	Tilgung Darlehen	189.300	0	188.900	0,00	949.131	188.900
	<i>42060050 Verbindlichkeiten aus Kreditaufn. bei Kreditinstituten (WiBa PV,FFW)</i>	<i>7.500</i>	<i>0</i>	<i>7.500</i>	<i>0,00</i>	<i>37.500</i>	<i>7.500</i>
	<i>42061050 Verbindlichkeiten aus Kreditaufnahme DZ HYP WP Kreuzstein</i>	<i>47.000</i>	<i>0</i>	<i>47.000</i>	<i>0,00</i>	<i>235.000</i>	<i>47.000</i>
	<i>42070050 Verbindl. aus Kreditaufnahmen für Investitionen WP Stiftswald</i>	<i>31.100</i>	<i>0</i>	<i>30.700</i>	<i>0,00</i>	<i>158.131</i>	<i>30.700</i>
	<i>46500050 Verbindlichkeiten aus Kreditaufnahmen KfW für PV-Anlagen</i>	<i>70.600</i>	<i>0</i>	<i>70.600</i>	<i>0,00</i>	<i>353.000</i>	<i>70.600</i>
	<i>46600050 Darlehenstilgung Wiba für Biogas</i>	<i>33.100</i>	<i>0</i>	<i>33.100</i>	<i>0,00</i>	<i>165.500</i>	<i>33.100</i>
15.	Ist-Fehlbetrag Vermögensplan	0	0	0	0,00	0	0
16.	Zuführung an Rücklagen	37.800	0	18.500	0,00	56.300	18.500
	<i>32510050 Allgemeine Rücklagen</i>	<i>37.800</i>	<i>0</i>	<i>18.500</i>	<i>0,00</i>	<i>56.300</i>	<i>18.500</i>
	<b>AUSGABEN</b>	<b>227.100</b>	<b>0</b>	<b>227.400</b>	<b>0,00</b>	<b>1.025.431</b>	<b>227.400</b>
	<b>Zu-/Überschuss</b>	<b>0</b>	<b>0</b>	<b>0</b>	<b>0,00</b>	<b>-674.995</b>	<b>-566.926</b>

\*\*\* Ende der Liste "Finanzhaushalt" \*\*\*

Anlage 1
**Gemeindewerke  
der Gemeinde Lohfelden**
**F i n a n z p l a n  
zum Wirtschaftsplan 2021 ff**

- 1 -

A. Übersicht über die Entwicklung der Ausgaben und der Deckungsmittel des Vermögensplanes (§ 19 Nr. 1 EigBGes) - Wasserversorgung/Energieversorgung -						
Nr.	Bezeichnung	2020	2021	2022	2023	2024
	<b>Deckungsmittel (Mittelherkunft)</b>					
1	Zuführung zum Stammkapital					
2	Entnahmen aus Rücklage -vermindert um Zuführung	0	30	0	0	0
3	Zuführungen zu langfristigen Rück- stellungen abzüglich Entnahmen					
4	Zuführung zu Sonderposten mit Rück- lageanteil abzüglich Entnahmen					
5	Abschreibungen und Anlagenabgänge (ohne Nr. 6)	447	453	420	420	420
6	Vom Anschaffungswert abzusetzende Kapitalzuschüsse					
7	Zuschüsse Nutzungsberechtigter abzüglich Entnahmen aus Pos. C der "Empfangene Ertragszuschüsse"	170	170	104	104	104
8	Rückflüsse aus gewährten Darlehen					
9	Kredite					
	a) von der Gemeinde					
	b) von Dritten	436	752	132	132	132
	Deckungsmittel insgesamt	1.053	1.405	656	656	656

Nr.	Bezeichnung	2020	2021	2022	2023	2024
	<b>Ausgaben (Mittelverwendung)</b>					
1	Sachanlagen und immaterielle Anlagenwerte					
	für Energieversorgung	20	0	0	0	0
	für Wasserversorgung	750	1.057	318	318	318
2	Finanzanlagen					
3	Tilgung von Krediten	265	280	338	338	338
4	Rückzahlung von Stammkapital					
5	Zuführung zu Rücklagen	18	38	0	0	0
	Ausgaben insgesamt	1.053	1.375	656	656	656





**GEMEINDE LOHFELDEN**  
GEMEINDEWERKE

Schuldenübersicht Ansatz 2021

Gläubiger	Konto-Nr.	Ursprungsjahr	Ursprungl.-Höhe	Stand 31.12.2020	Zinssatz %	Zins- berechnung	Voraus. Zinsen 2021	Voraus. Tilgung 2021	Stand 31.12.2021
<b>GW:</b>									
Gmd II	46300030	1998	650.056,50 €	92.590,60 €	4,00%	ohne	3.350,62 €	35.652,76 €	56.937,84 €
Gmd III	46400030	2004	175.000,00 €	90.940,89 €	4,00%	ohne	3.569,01 €	6.930,99 €	84.009,90 €
KfW HB Ldbg.	42060030	2015	500.000,00 €	426.470,00 €	0,64%	15.08.2025	2.658,82 €	29.412,00 €	397.058,00 €
KfW HB Ldbg.	42060030	2018	636.000,00 €	636.000,00 €	0,64%	15.08.2028	8.582,73 €	18.706,28 €	617.293,72 €
KfW Kasseler Str.	42061030	2018	300.000,00 €	300.000,00 €	0,64%	15.08.2028	- €	8.824,60 €	291.175,40 €
KfW Steinweg / Sudetenstraße	42062030	2018	285.000,00 €	285.000,00 €	0,64%	15.08.2028	- €	8.381,20 €	276.618,80 €
KfW Talstraße	42063030	2018	125.000,00 €	125.000,00 €	0,64%	15.08.2028	- €	3.677,92 €	121.322,08 €
				<b>1.956.001,49 €</b>			<b>18.161,18 €</b>	<b>111.585,75 €</b>	<b>1.844.415,74 €</b>
<b>Energie:</b>									
KfW div.PV	46500050	2009	1.200.000,00 €	617.616,00 €	0,19%	15.08.2029	1.123,17 €	70.592,00 €	547.024,00 €
WiBank Biogas	46600050	2011	992.453,00 €	661.635,30 €	0,55%	29.03.2040	3.645,61 €	33.081,77 €	628.553,53 €
WiBank PV-FFW	42060050	2014	150.000,00 €	105.000,00 €	2,47%	15.06.2034	2.593,50 €	7.500,00 €	97.500,00 €
Gmd Windpark	46200050	2015	1.504.000,00 €	1.504.000,00 €	3,00%	31.12.2033	45.120,00 €	- €	1.504.000,00 €
Helaba Windpark Stiftswald	42070050	2017	681.000,00 €	575.887,64 €	1,55%	30.06.2037	8.746,12 €	31.092,36 €	544.795,28 €
DZ Hyp WP/Kreuzstein	42061050	2019	940.000,00 €	846.000,00 €	1,41%	30.12.2038	11.680,08 €	47.000,00 €	799.000,00 €
<b>Gesamt</b>				<b>4.310.138,94 €</b>			<b>72.908,48 €</b>	<b>189.266,13 €</b>	<b>4.120.872,81 €</b>
				<b>6.266.140,43 €</b>			<b>91.069,66 €</b>	<b>300.851,88 €</b>	<b>5.965.288,55 €</b>