



Haushaltssatzung
Haushaltsplan
mit Anlagen

ENDFASSUNG

Wirtschaftsplan der
Gemeindewerke



PA-Anlage Bibliothek

2023

Haushaltsplan Gemeinde Lohfelden 2023

	Seite
Haushaltssatzung	3
Vorbericht	7
Angaben zur Beurteilung der dauernden finanziellen Leistungsfähigkeit (Finanzstatusbericht)	41
Überblick über die Kostenstellen + Statistische Angaben	57
Budget- und Deckungsvermerke	64
Gesamtergebnishaushalt	66
Gesamtfinanzhaushalt	75
Investitionsprogramm	83
Teilergebnishaushalt	93
Teilfinanzhaushalt (inkl. Investitionen)	230
Produktbuch der Gemeinde Lohfelden	471
Stellenplan	513
Zusammenstellung der Unterhaltungsaufwendungen + Investitionen	523
Verpflichtungsermächtigung	536
Verbindlichkeitsübersicht	537
Forderungsübersicht	539
Übersicht über die Rücklagen und Rückstellungen	541
Übersicht über die gewährten Fraktionsgelder	542
Wirtschaftsplan der Gemeindewerke (Wasser- und Energieversorgung)	543

Haushaltssatzung der Gemeinde Lohfelden für das Haushaltsjahr 2023

Aufgrund der §§ 94 ff. der Hessischen Gemeindeordnung (HGO) in der Fassung der Bekanntmachung vom 07.03.2005 (GVBl. I S. 142), zuletzt geändert durch Artikel 3 des Gesetzes vom 11. Dezember 2020 (GVBl. S. 915), hat die Gemeindevertretung am 23.02.2023 folgende Haushaltssatzung beschlossen:

§ 1

Der Haushaltsplan für das Haushaltsjahr	2023
wird im Ergebnishaushalt	
im ordentlichen Ergebnis	
mit dem Gesamtbetrag der Erträge auf	-37.957.570 €
mit dem Gesamtbetrag der Aufwendungen auf	38.489.502 €
mit einem Saldo von	531.932 €
im außerordentlichen Ergebnis	
mit dem Gesamtbetrag der Erträge auf	-200 €
mit dem Gesamtbetrag der Aufwendungen auf	300.000 €
mit einem Saldo von	299.800 €
mit einem Fehlbetrag von	831.732 €
im Finanzhaushalt	
mit dem Saldo aus den Einzahlungen und Auszahlungen aus laufender Verwaltungstätigkeit auf	1.677.688 €
und dem Gesamtbetrag der	
Einzahlungen aus Investitionstätigkeit auf	147.350 €
Auszahlungen aus Investitionstätigkeit auf	-9.177.680 €
mit einem Saldo von	-9.030.330 €
Einzahlungen aus Finanzierungstätigkeit auf	7.274.530 €
Auszahlungen aus Finanzierungstätigkeit auf	-460.528 €
mit einem Saldo von	6.814.002 €
mit einem Zahlungsmittelbedarf des Haushaltsjahres von	-538.640 €
festgesetzt.	

§ 2

Der Gesamtbetrag der Kredite, deren Aufnahme im Haushaltsjahr 2023 zur Finanzierung von Investitionen und Investitionsförderungsmaßnahmen erforderlich ist, wird auf 7.274.530 € festgesetzt.

§ 3

Der Gesamtbetrag von Verpflichtungsermächtigungen im Haushaltsjahr 2023 zur Leistung von Auszahlungen in künftigen Jahren für Investitionen und Investitionsförderungsmaßnahmen wird auf 14.090.000 € festgesetzt.

§ 4

Der Höchstbetrag der Liquiditätskredite, die im Haushaltsjahr 2023 zur rechtzeitigen Leistung von Auszahlungen in Anspruch genommen werden dürfen, wird auf 2.500.000 € festgesetzt.

§ 5¹

Die Steuersätze für die Gemeindesteuern werden für das Haushaltsjahr 2023 wie folgt festgesetzt:

1. Grundsteuer	
a) für land- und forstwirtschaftliche Betriebe (Grundsteuer A) auf	570 %.
b) für Grundstücke (Grundsteuer B) auf	570 %.
2. Gewerbesteuer auf	475 %.

§ 6

Ein Haushaltssicherungskonzept wurde nicht beschlossen.

§ 7

Es gilt der von der Gemeindevertretung als Teil des Haushaltsplans am 23.02.2023 beschlossene Stellenplan.

§ 8

Die Ansätze für Aufwendungen der Kontengruppe 61, Aufwendungen für bezogene Leistungen, Hauptkonto 616, Fremdinstandhaltung, werden gemäß § 21 Abs. 1 GemHVO für übertragbar erklärt.

§ 9

Erhebliche Aufwendungen und Auszahlungen im Sinne von § 100 (1) HGO sind Beträge von mehr als 100.000 €. Über die Leistung von Aufwendungen und Auszahlungen bis zu einem Betrag von 10.000 € entscheidet der Bürgermeister.

¹ Bei Festlegung der Hebesätze im Rahmen einer gesonderten Satzung nach § 25 Abs. 2 Grundsteuergesetz bzw. § 16 Abs. 2 Gewerbesteuergesetz ist in der Haushaltssatzung hierauf und auf die nachrichtliche Bedeutung der Angabe im Rahmen der Haushaltssatzung hinzuweisen.

§ 10

(1) Erhebliche Aufwendungen im Sinne von § 98 (2) Nr. 3 HGO sind Beträge von mehr als 1.000.000 € und erhebliche Auszahlungen von mehr als 500.000 €.

(2) Unerhebliche Aufwendungen und Auszahlungen im Sinne von § 98 (3) Nr. 1 HGO sind Beträge von weniger als 100.000 €.

§ 11

Die Erheblichkeitsgrenze gemäß § 12 Abs. 1 GemHVO wird auf 100.000 € festgesetzt.

Lohfelden, 24.02.2023

Der Gemeindevorstand

Uwe Jäger
Bürgermeister

Hinweis: Der veranschlagte Fehlbedarf im Ergebnishaushalt wird bei Aufstellung des Jahresabschlusses für das Haushaltsjahr 2023 mit Mitteln aus der aus Überschüssen des ordentlichen sowie außerordentlichen Ergebnisses gebildeten Rücklage ausgeglichen.

Haushaltsvorbericht der Gemeinde Lohfelden

Für das Haushaltsjahr

2023

LUST AUF ZUKUNFT



L O H F E L D E N

Inhaltsverzeichnis

1 Allgemeines.....	9
1.1 Gesetzliche Grundlagen	9
1.2 Rahmenbedingungen zur Haushaltsplanaufstellung	10
1.3 Auswirkung der Salden im Ergebnis- und Finanzplan auf die Bilanz	11
2 Übersicht über die Haushaltslage	11
2.1 Gesamthaushalt und Steuersätze	11
2.2 Liquiditätssicherung	12
2.3 Deckungsgrundsatz nach §3 (3) GemHVO	13
3 Erträge.....	13
3.1 Steuern.....	16
3.2 Erträge aus Zuwendungen und allgemeinen Umlagen.....	17
3.3 Sonstige Ertragsarten.....	19
4 Aufwendungen.....	20
4.1 Personalaufwand	22
4.2 Sach- und Dienstleistungsaufwand.....	23
4.3 Gesetzliche Umlageverpflichtungen, Zuweisungen und Transferleistungen	24
4.4 Abschreibungen	29
4.5 Zinsen und sonstige Finanzaufwendungen.....	29
5 Ergebnis.....	30
6 Finanzhaushalt	32
6.1 Investitionstätigkeit	32
6.2 Finanzierungstätigkeit.....	34
7 Bilanz - Entwicklung von Vermögen und Schulden.....	34
8 Sonstige allgemeine Entwicklungen.....	36
8.1 Bevölkerung	37
8.2 Wirtschaft und Arbeitsmarkt	38

1 Allgemeines

1.1 Gesetzliche Grundlagen

Der Haushaltsplan ist das zentrale Planungsinstrument der wirtschaftlichen Aktivitäten einer Kommune für das Haushaltsjahr. Er ist ein für jedes Haushaltsjahr aufzustellendes, systematisch gegliedertes Planwerk. Er beinhaltet die dem Haushaltsjahr wirtschaftlich zuzuordnenden Erträge und Aufwendungen, im Haushaltsjahr voraussichtlich zu leistenden Ein- und Auszahlungen sowie die im Haushaltsjahr vorgesehenen Verpflichtungsermächtigungen für Investitionen und Investitionsförderungsmaßnahmen in künftigen Jahren. Der Haushaltsplan wird durch die Haushaltssatzung festgestellt und ist gleichzeitig wichtigster Bestandteil der Haushaltssatzung. Mit der Feststellung der Haushaltssatzung erlangt der Haushaltsplan Bindungswirkung für die Haushaltswirtschaft der Kommune.

Die Bedeutung des Haushaltsplanes betont der Landesgesetzgeber in § 95 HGO. Danach ist der Haushaltsplan die Grundlage für die kommunale Haushaltswirtschaft und für die Haushaltsführung verbindlich. Der Haushaltsplan besteht gemäß § 1 GemHVO aus dem Gesamthaushalt, den Teilhaushalten und dem Stellenplan.

Der Gesamthaushalt besteht aus dem Gesamtergebnishaushalt und dem Gesamtfinanzhaushalt, die wiederum in Teilhaushalte zu gliedern sind. Der Gesamtergebnishaushalt bildet das zentrale Element des doppischen Haushaltes. Er enthält "flächendeckend" alle veranschlagten Erträge (Ressourcenzuwachs) und Aufwendungen (Ressourcenverbrauch) der Kommune im jeweiligen Haushaltsjahr. Im Gesamtfinanzhaushalt werden alle voraussichtlich eingehenden Einzahlungen und zu leistenden Auszahlungen aus Investitionstätigkeit der Teilhaushalte dargestellt. Er weist außerdem den Finanzmittelfluss auslaufender Verwaltungstätigkeit sowie die Finanzierungstätigkeit für das zu planende Haushaltsjahr aus.

Gemäß § 6 GemHVO soll der Vorbericht Aussagen über die Entwicklung der wesentlichen Erträge, Aufwendungen, Einzahlungen und Auszahlungen, des Vermögens, der Verbindlichkeiten und der Zinsbelastungen machen. Darüber hinaus soll dargestellt werden, wie sich die Verpflichtungen aus Bürgschaften, Gewährverträgen und ihnen wirtschaftlich gleichkommenden Rechtsgeschäften in den beiden dem Haushaltsjahr vorangegangenen Haushaltsjahren entwickelt haben und voraussichtlich im mittelfristigen Ergebnis- und Finanzplanungszeitraum entwickeln werden. Die Gemeinden sollen sich bei der Aufstellung des Haushaltes und bei der mittelfristigen Ergebnis- und Finanzplanung an den vom Hessischen Ministerium des Innern und für Sport veröffentlichten Orientierungsdaten richten. Die Orientierungsdaten liefern allerdings nur Durchschnittswerte für die Gemeinden und Gemeindeverbände und sind deshalb lediglich Anhaltspunkte für die individuelle Finanzplanung. Jede Kommune ist verpflichtet, unter Berücksichtigung der örtlichen Besonderheiten die für ihre Planung zutreffenden Einzelwerte zu ermitteln. Es ist von den Orientierungsdaten abzuweichen, wenn die individuellen Gegebenheiten vor Ort dies erfordern. Eine Prognose der Ansätze des Ergebnishaushaltes, insbesondere der wichtigsten Ertragspositionen (Gewerbsteuer, Schlüsselzuweisungen, Anteil an der Einkommens- und Umsatzsteuer, usw.), ist aufgrund der Auswirkungen der COVID-19-Pandemie sehr schwierig.

Konkrete Auswirkungen der Corona-Pandemie können voraussichtlich erst in ein bis drei Jahren beziffert werden. Dennoch ist bei der Aufstellung der Haushaltssatzung für das Haushaltsjahr 2023 die Summe der auf das Haushaltsjahr infolge der COVID-19-Pandemie entfallenden Haushaltsbelastungen durch Mindererträge bzw. Mehraufwendungen zu prognostizieren. Generell wurde bei der Entwurfsplanung für das Haushaltsjahr 2023 aufgrund der fehlenden Orientierungsdaten nur mit geringfügigen Steigerungsraten gerechnet. Im Vorbericht soll außerdem erläutert werden, welche Auswirkungen sich durch die erwartete Bevölkerungsentwicklung auf die Kommune und ihre Einrichtungen voraussichtlich ergeben werden (Demografischer Wandel).

Soweit in diesem Haushaltsplan auf das Jahresergebnis 2021 Bezug genommen wird, so handelt es sich um vorläufige Ergebniszahlen, da der Jahresabschluss 2021 noch nicht aufgestellt ist.

1.2 Rahmenbedingungen zur Haushaltsplanaufstellung

Der Vorbericht enthält einen Ausblick insbesondere auf wesentliche Veränderungen der Rahmenbedingungen der Planung und die Entwicklung wichtiger Planungskomponenten innerhalb des Zeitraums der mittelfristigen Ergebnis- und Finanzplanung. Im Vorbericht ist darzustellen,

1. in welcher Höhe die Gemeinde im Vorjahr Kredite zur Sicherung der Zahlungsfähigkeit (Liquiditätskredite) in Anspruch nimmt,
2. ob bis zum Jahresende nicht zurückgeführte Liquiditätskredite zurückgeführt werden sollen,
3. ob und inwieweit die Verpflichtung nach § 106 Abs. 1 Satz 2 der Hessischen Gemeindeordnung erfüllt werden kann,
4. in welchem Umfang flüssige Mittel für Auszahlungen aus der notwendigen Inanspruchnahme von Rückstellungen eingesetzt werden sollen,
5. ob und inwieweit im Haushaltsjahr, insbesondere im Zusammenhang mit Förderprogrammen, Investitionskredite zur Finanzierung von Auszahlungen nach § 3 Abs. 1 Nr. 10 bis 17 eingesetzt werden sollen.

Die Gemeinde Lohfelden hat im Vorjahr keine Kredite zur Sicherung der Zahlungsfähigkeit in Anspruch genommen. Die Verpflichtung gem. § 106 Abs. 1 HGO zur Sicherstellung der Zahlungsfähigkeit wird im Haushaltsplan 2023 erfüllt, siehe hierzu die Berechnung der Liquiditätsreserve in Kapitel 2.2. Mittel für Auszahlungen aus Inanspruchnahme der Rückstellungen sind für die geplante Endabrechnung des gemeinsamen Gewerbegebiets mit der Stadt Kassel am Lohfeldener Rüssel vorgesehen. Die Endabrechnung ist durch die Hessische Landgesellschaft (HLG) zu erstellen. Die geplante Auszahlung beläuft sich auf einen Betrag von ca. 1.000.000 Euro. Es ist nicht vorgesehen Investitionskredite für die Finanzierung von Auszahlungen aus laufender Verwaltungstätigkeit gemäß § 3 Abs. 1 Nr. 10 bis 17 GemHVO aufzunehmen.

Aufgrund der Mittelanmeldungen im Zuge der Haushaltsplanung beläuft sich das Gesamtergebnis 2023 auf -831.732 Euro. Gegenüber dem Plan des Vorjahres in Höhe von -1.771.474 Euro ergibt sich damit eine Veränderung in Höhe von 939.742 Euro.

1.3 Auswirkung der Salden im Ergebnis- und Finanzplan auf die Bilanz

In der Haushaltsplanung stehen der Ergebnisplan und der Finanzplan im Vordergrund. Eine Plan-Bilanz ist nicht vorgesehen. Dennoch haben die Salden der Ergebnis- und Finanzrechnung Auswirkungen auf die Bilanz.

Das Jahresergebnis wirkt sich auf die Passivseite der Bilanz aus. Hier verändert sich das Eigenkapital um -831.732 Euro.

Die im Finanzplan ausgewiesene Änderung des Finanzmittelbestandes verändert die Liquididen Mittel auf der Aktivseite der Bilanz in Höhe von -478.640 Euro.

2 Übersicht über die Haushaltslage

2.1 Gesamthaushalt und Steuersätze

Die folgende Tabelle zeigt die Entwicklung des Ergebnisplanes 2023 im Vergleich zum Ansatz des Vorjahres 2022 und zum Ergebnis des Vorvorjahres 2021:

Hinweis: Erträge werden im Gegensatz zum Haushaltsplan positiv und Aufwendungen mit negativen Vorzeichen dargestellt.

Ergebnishaushalt

	Ansatz 2023	Ansatz 2022	Vorläufiges Ergebnis 2021
Ordentliche Erträge	37.138.890	32.934.921	32.536.453
Ordentliche Aufwendungen	38.016.832	35.142.265	28.570.824
Verwaltungsergebnis	-877.942	-2.207.344	3.965.628
Finanzerträge	818.680	885.670	316.403
Zinsen und ähnliche Aufwendungen	472.670	150.000	513.674
Finanzergebnis	346.010	735.670	-197.271
Gesamtbetrag der ordentlichen Erträge	37.957.570	33.820.591	32.852.856
Gesamtbetrag der ordentlichen Aufwendungen	38.489.502	35.292.265	29.084.498
Ordentliches Ergebnis	-531.932	-1.471.674	3.768.357
Außerordentliche Erträge	200	200	155.179
Außerordentliche Aufwendungen	300.000	300.000	153.482
Außerordentliches Ergebnis	-299.800	-299.800	1.697
Jahresergebnis	-831.732	-1.771.474	3.770.054

Die Hebesätze nahmen dabei folgenden Verlauf (Wertangabe in %):

Hebesätze gem. Haushaltssatzung

Bezeichnung Hebesatz	2023	2022	2021
Hebesatz Grundsteuer A	570	520	520
Hebesatz Grundsteuer B	570	520	520
Hebesatz Gewerbesteuer	475	475	475

Die Hebesätze für Grundsteuer A und B erhöhen sich auf 570 Prozentpunkte. Die Auswirkungen der Pandemie sowie die Verschlechterung der Konjunktur- und Finanzlage führen zu einer Anpassung der Hebesätze. Gründe für die Anhebung sind u. a. gestiegene Personal- und Energiekosten, Unterhaltungsaufwendungen sowie eine höhere Kreis- und Schulumlage. Die steigende Inflation, Belastungen durch den Klimaschutz, Digitalisierung, geplante Investitionen (Zins- und Tilgungsbelastungen), gestiegene Kosten der Kinderbetreuung und die schwierige Wirtschaftslage stellen die Gemeinde in künftigen Haushaltsjahren vor große Herausforderungen.

2.2 Liquiditätssicherung

In § 106 HGO fordert der Gesetzgeber, dass die Kommunen ihre stetige Zahlungsfähigkeit sicherzustellen haben. Zu Sicherstellung der stetigen Zahlungsfähigkeit soll sich der geplante Bestand an flüssigen Mitteln – ohne Liquiditätskreditmittel - in der Regel auf mindestens zwei Prozent der Summe der Auszahlungen aus laufender Verwaltungstätigkeit nach dem Durchschnitt der letzten drei dem Haushaltsjahr vorangegangenen Jahre belaufen.

In dem betreffenden Zeitraum ergeben sich folgende Werte:

	Auszahlungen aus laufender Verwaltungstätigkeit
Ergebnis 2020	27.593.048
Ergebnis 2021	28.347.799
Ansatz 2022	32.678.510

Für das Haushaltsjahr 2023 ergibt sich folgende Berechnung:

Durchschn. Auszahlungen aus lfd. Verwaltungstätigkeit der 3 vorangegangenen Jahre	29.539.786 €
davon 2 Prozent	590.796 €

Der tatsächlich geplante Finanzmittelbestand ist in Zeile 40 (geplanter Endbestand an Zahlungsmitteln) des Finanzhaushaltes ersichtlich.

2.3 Deckungsgrundsatz nach §3 (3) GemHVO

Gemäß §3 Abs. 3 GemHVO soll der Saldo aus laufender Verwaltungstätigkeit mindestens so hoch sein, dass daraus die Auszahlungen zur ordentlichen Tilgung von Krediten sowie an das Sondervermögen Hessenkasse geleistet werden können.

Deckung nach §3 Abs. 3 GemHVO

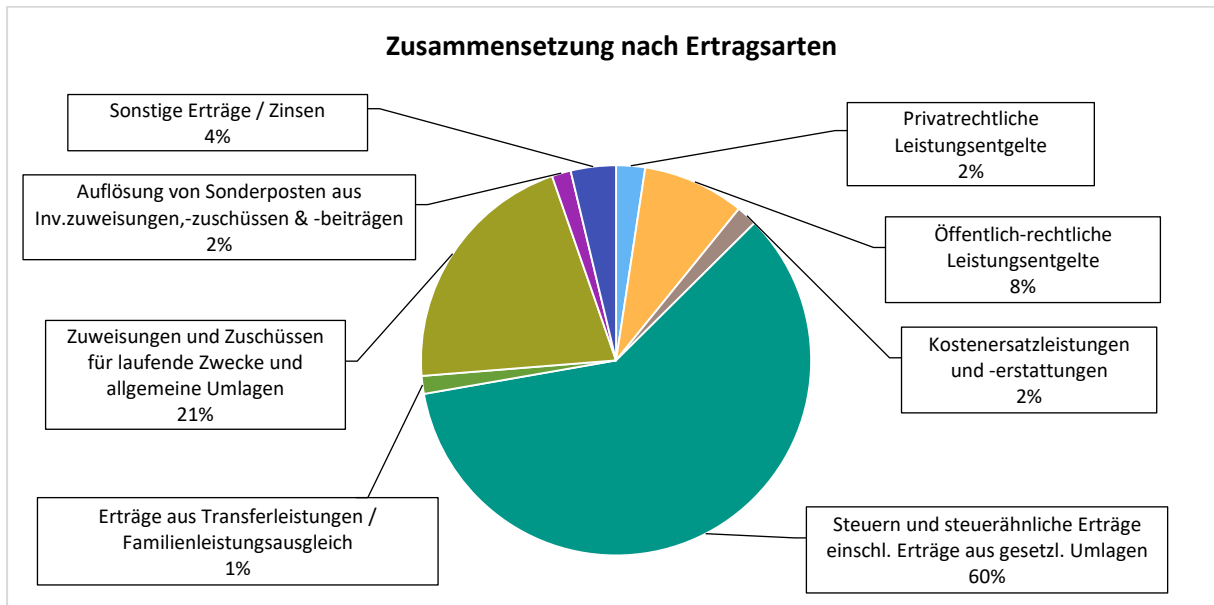
	Ansatz 2023	Ansatz 2022	Ergebnis 2021
Summe des Zahlungsmittelflusses aus laufender Verwaltungstätigkeit (Zeile 19)	1.677.688	512.845	3.666.090
./. Auszahlungen für die ordentliche Tilgung von Krediten und wirtschaftlich vergleichbaren Vorgängen für Investitionen sowie an das Sondervermögen Hessenkasse (Zeile 32)	460.528	407.500	1.594.064
+ In den Auszahlungen aus Nr. 32 enthaltener Teilbetrag für Umschuldungen	--	--	--
+ zweckgebundene Einzahlungen für die ordentliche Tilgung von Investitionskrediten (davon-Position Zeile 20)	--	--	2.557
+ zweckgebundene Einzahlungen für die Auszahlungen an das Sondervermögen Hessenkasse			
Saldo gem. §3 Abs. 2 GemHVO	1.217.160	105.345	2.074.583

3 Erträge

Ertragsübersicht

	Plan 2023	in %
Privatrechtliche Leistungsentgelte	910.450	2,40
Öffentlich-rechtliche Leistungsentgelte	3.204.550	8,44
Kostenersatzleistungen und -erstattungen	653.960	1,72
Steuern und steuerähnliche Erträge einschl. Erträge aus gesetzl. Umlagen	22.654.250	59,68
Erträge aus Transferleistungen / Familienleistungsausgleich	561.300	1,48
Zuweisungen und Zuschüsse für laufende Zwecke und allgemeine Umlagen	7.952.830	20,95
Auflösung von Sonderposten aus Inv.zuweisungen,-zuschüssen & -beiträgen	598.250	1,58
Sonstige ordentliche Erträge	603.300	1,59
Ordentliche Erträge	37.138.890	97,84
Finanzerträge	818.680	2,16
Außerordentliche Erträge	200	0,00
Summe	37.957.770	100,00

Die Zusammensetzung nach den einzelnen Ertragsarten ergibt folgendes Bild:



Die Ertragsentwicklung im Vergleich zum Ansatz des Vorjahres:

Im Vorjahr belief sich der Gesamtbetrag der geplanten Erträge auf 33.820.791 Euro. Im aktuellen Planjahr 2023 verändern sich die Gesamterträge um 4.136.979 Euro auf 37.957.770 Euro.

Die Veränderungen bei den einzelnen Ertragsarten stellen sich im Detail wie folgt dar:

Vorjahresvergleich Ertragsarten

	Ansatz 2023	Ansatz 2022	Vergleich in Euro
Privatrechtliche Leistungsentgelte	910.450	905.050	5.400
Öffentlich-rechtliche Leistungsentgelte	3.204.550	2.991.750	212.800
Kostenersatzleistungen und -erstattungen	653.960	622.250	31.710
Steuern und steuerähnliche Erträge einschl. Erträge aus gesetzl. Umlagen	22.654.250	20.415.000	2.239.250
Erträge aus Transferleistungen / Familienleistungsausgleich	561.300	544.270	17.030
Zuweisungen und Zuschüsse für laufende Zwecke und allgemeine Umlagen	7.952.830	6.246.765	1.706.065
Auflösung von Sonderposten aus Inv.zuweisungen,-zuschüssen & -beiträgen	598.250	629.436	-31.186
Sonstige ordentliche Erträge	603.300	580.400	22.900
Ordentliche Erträge	37.138.890	32.934.921	4.203.969
Finanzerträge	818.680	885.670	-66.990

	Ansatz 2023	Ansatz 2022	Vergleich in Euro
Außerordentliche Erträge	200	200	0
Summe	37.957.770	33.820.791	4.136.979

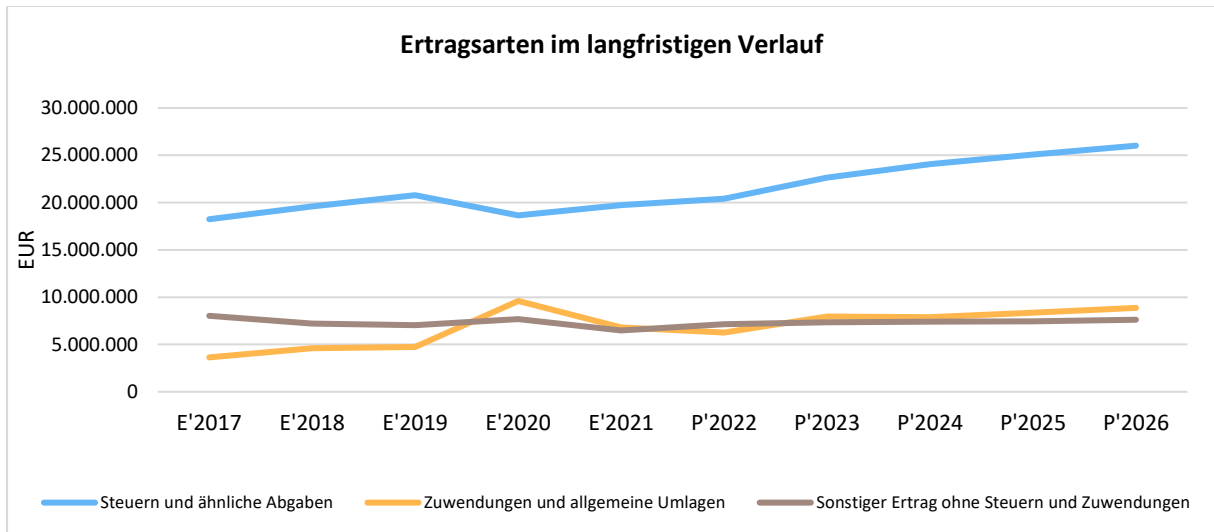
Im Folgenden eine Übersicht zu den Produktbereichen und deren geplantes Jahresergebnis 2023

Die Entwicklung der einzelnen Ertragsarten in der mittelfristigen Finanzplanung wird nach aktueller Planung wie folgt eingeschätzt:

Ertragsarten mittelfristige Planung

	Ergebnis 2021	Ansatz 2022	Ansatz 2023	Ansatz 2024	Ansatz 2025	Ansatz 2026
Privatrechtliche Leistungsentgelte	777.582,73	905.050	910.450	940.500	940.550	940.600
Öffentlich-rechtliche Leistungsentgelte	2.902.348,49	2.991.750	3.204.550	3.241.750	3.272.850	3.345.050
Kostensatzleistungen und -erstattungen	495.579,83	622.250	653.960	653.960	653.460	655.460
Steuern und steuerähnliche Erträge einschl. Erträge aus gesetzl. Umlagen	19.737.307,04	20.415.000	22.654.250	24.081.550	25.095.700	26.017.200
Erträge aus Transferleistungen / Familienleistungsausgleich	529.025,39	544.270	561.300	578.000	592.400	607.100
Zuweisungen und Zuschüsse für laufende Zwecke und allgemeine Umlagen	6.787.869,00	6.246.765	7.952.830	7.894.261	8.359.230	8.859.100
Auflösung von Sonderposten aus Inv.zuweisungen,-zuschüssen & -beiträgen	120.000,00	629.436	598.250	487.410	456.010	441.800
Sonstige ordentliche Erträge	1.186.740,10	580.400	603.300	604.550	606.050	607.550
Ordentliche Erträge	32.536.452,58	32.934.921	37.138.890	38.481.981	39.976.250	41.473.860
Finanzerträge	316.403,12	885.670	818.680	919.970	921.250	1.022.021
Außerordentliche Erträge	155.178,88	200	200	200	200	200
Summe	33.008.034,58	33.820.791	37.957.770	39.402.151	40.897.700	42.496.081

In der langfristigen Entwicklung stellen sich die wichtigsten Ertragsarten wie folgt dar:



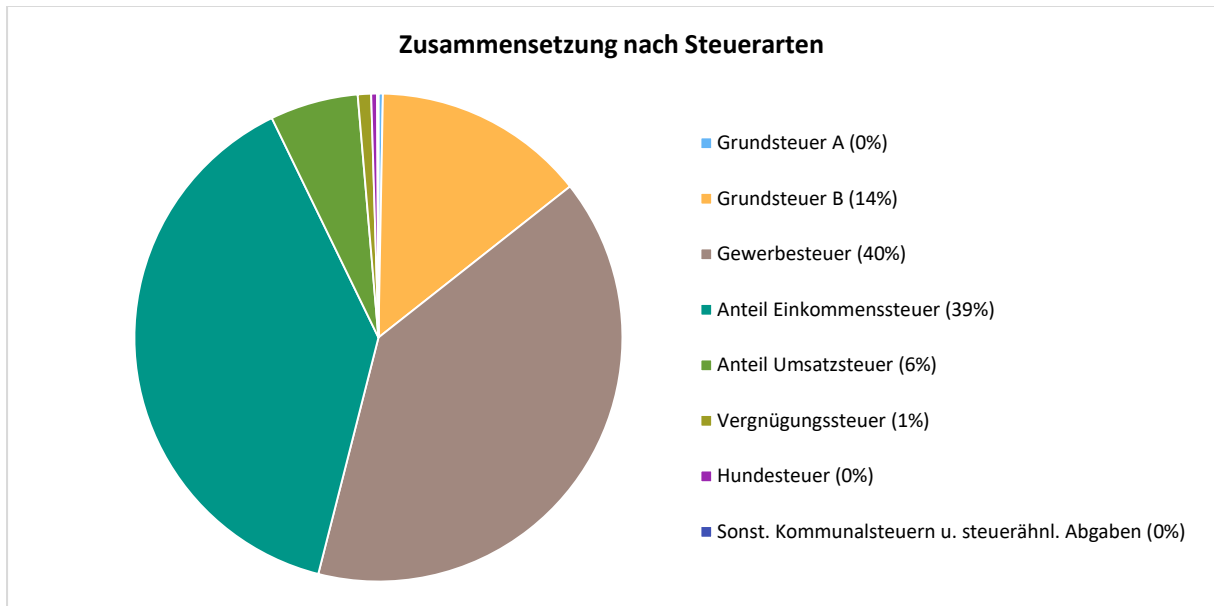
3.1 Steuern

3.1.1 Zusammensetzung und Entwicklung der Steuerarten, Hebesätze

Steuerarten

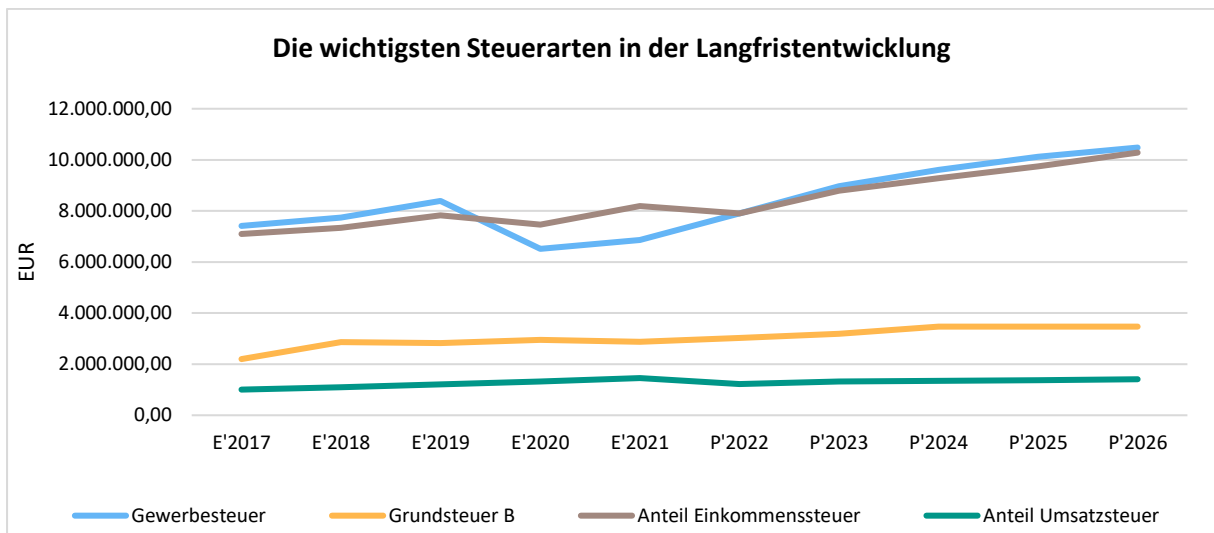
	Ergebnis 2021	Ansatz 2022	Ansatz 2023	Ansatz 2024	Ansatz 2025	Ansatz 2026
Grundsteuer A	59.618,19	60.000	66.000	72.000	72.000	72.000
Grundsteuer B	2.881.185,65	3.030.000	3.190.000	3.470.000	3.470.000	3.470.000
Gewerbesteuer	6.859.420,85	7.900.000	8.970.000	9.600.000	10.122.000	10.480.000
Anteil Einkommenssteuer	8.195.325,42	7.900.000	8.797.450	9.281.300	9.745.400	10.281.400
Anteil Umsatzsteuer	1.455.373,73	1.221.000	1.322.800	1.349.250	1.376.300	1.403.800
Vergnügungssteuer	185.349,20	200.000	200.000	200.000	200.000	200.000
Hundesteuer	83.730,00	84.000	88.000	89.000	90.000	90.000
Sonst. Kommunalsteuern u. steuerähnl. Abgaben	17.304,00	20.000	20.000	20.000	20.000	20.000
Summe	19.737.307,04	20.415.000	22.654.250	24.081.550	25.095.700	26.017.200

Zusammensetzung des Steueraufkommens



Die wichtigsten Steuerarten im langfristigen Verlauf

Die nachfolgende Grafik zeigt die ertragsstärksten Steuerarten in der langfristigen Entwicklung:



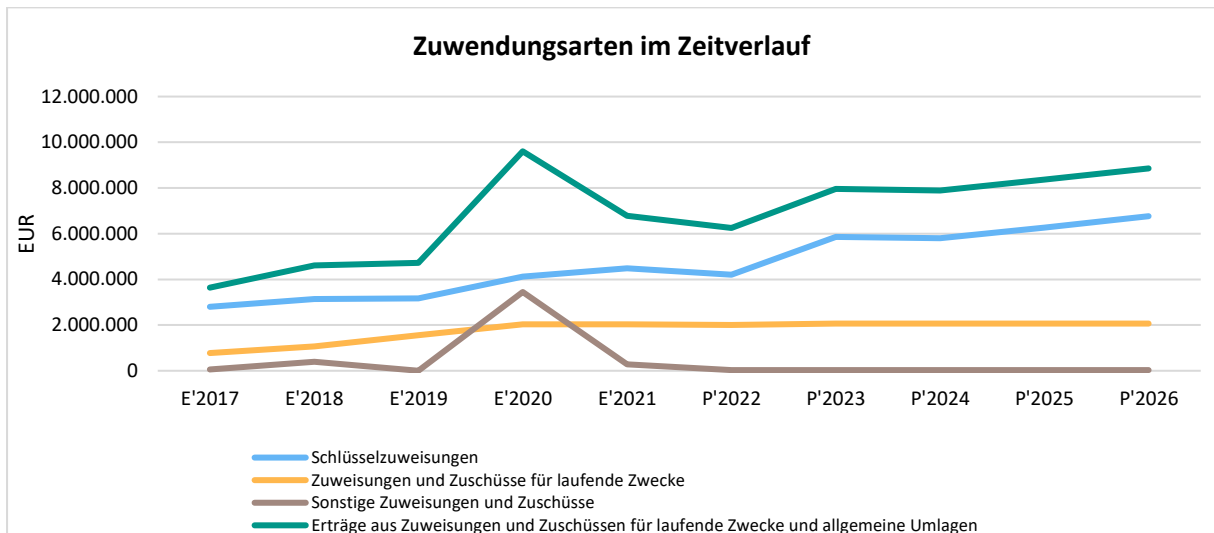
3.2 Erträge aus Zuwendungen und allgemeinen Umlagen

Entwicklung der Zuwendungen im Zeitverlauf

Nachfolgend wird die Entwicklung der Zuwendungen und allgemeinen Umlagen nach den einzelnen Zuwendungsarten abgebildet. Wesentlicher Bestandteil dieser Erträge sind die Schlüsselzuweisungen vom Land Hessen.

Zuwendungsarten

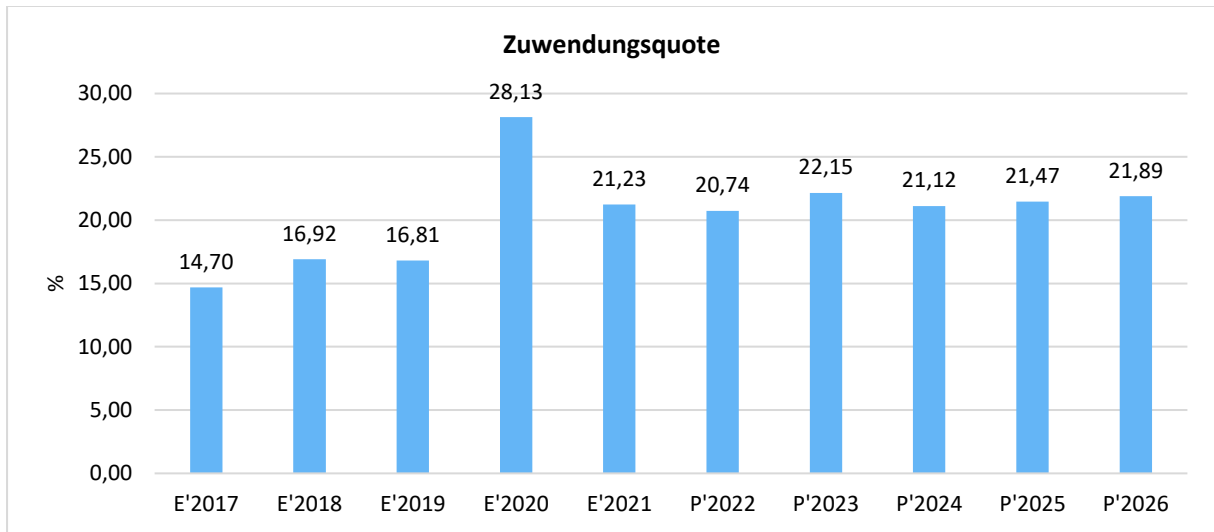
	Ergebnis 2021	Ansatz 2022	Ansatz 2023	Ansatz 2024	Ansatz 2025	Ansatz 2026
Zuweisungen, Zuschüsse und allg. Umlagen	6.907.869,00	6.876.201	8.551.080	8.381.671	8.815.240	9.300.900
davon Schlüsselzuweisungen	4.479.517,00	4.208.765	5.856.930	5.798.361	6.262.230	6.763.200
davon Zuweisungen und Zuschüsse für laufende Zwecke	2.029.623,72	2.003.300	2.064.600	2.064.600	2.064.600	2.064.600
davon Auflösung SoPo für Zuwendungen	120.000,00	629.436	598.250	487.410	456.010	441.800
davon sonstige Zuweisungen und Zuschüsse	278.728,28	34.700	31.300	31.300	32.400	31.300



Zuwendungsquote

Die Zuwendungsquote zeigt auf, wie hoch die Abhängigkeit von Zuweisungen und Zuschüssen ist. Sie errechnet sich als prozentualer Anteil der Erträge aus Zuweisungen und Zuschüssen (ohne allgemeine Umlagen und Erträge aus der Leistungsbeteiligung des Bundes) von den ordentlichen Erträgen insgesamt.

Die Zuwendungsquote korrespondiert mit der oben bereits dargestellten Steuerquote.



3.3 Sonstige Ertragsarten

Die Entwicklung bei den übrigen Ertragsarten stellt sich wie folgt dar:

Sonstige Ertragsarten

	Ergebnis 2021	Ansatz 2022	Ansatz 2023	Ansatz 2024	Ansatz 2025	Ansatz 2026
Privatrechtliche Leistungsentgelte	777.582,73	905.050	910.450	940.500	940.550	940.600
Öffentlich-rechtliche Leistungsentgelte	2.902.348,49	2.991.750	3.204.550	3.241.750	3.272.850	3.345.050
Kostensatzleistungen und -erstattungen	495.579,83	622.250	653.960	653.960	653.460	655.460
Erträge aus Transferleistungen / Familienleistungsausgleich	529.025,39	544.270	561.300	578.000	592.400	607.100
Sonstige ordentliche Erträge	1.186.740,10	580.400	603.300	604.550	606.050	607.550
Finanzerträge	316.403,12	885.670	818.680	919.970	921.250	1.022.021
Außerordentliche Erträge	155.178,88	200	200	200	200	200
Summe sonstige Ertragsarten	6.362.858,54	6.529.590	6.752.440	6.938.930	6.986.760	7.177.981

4 Aufwendungen

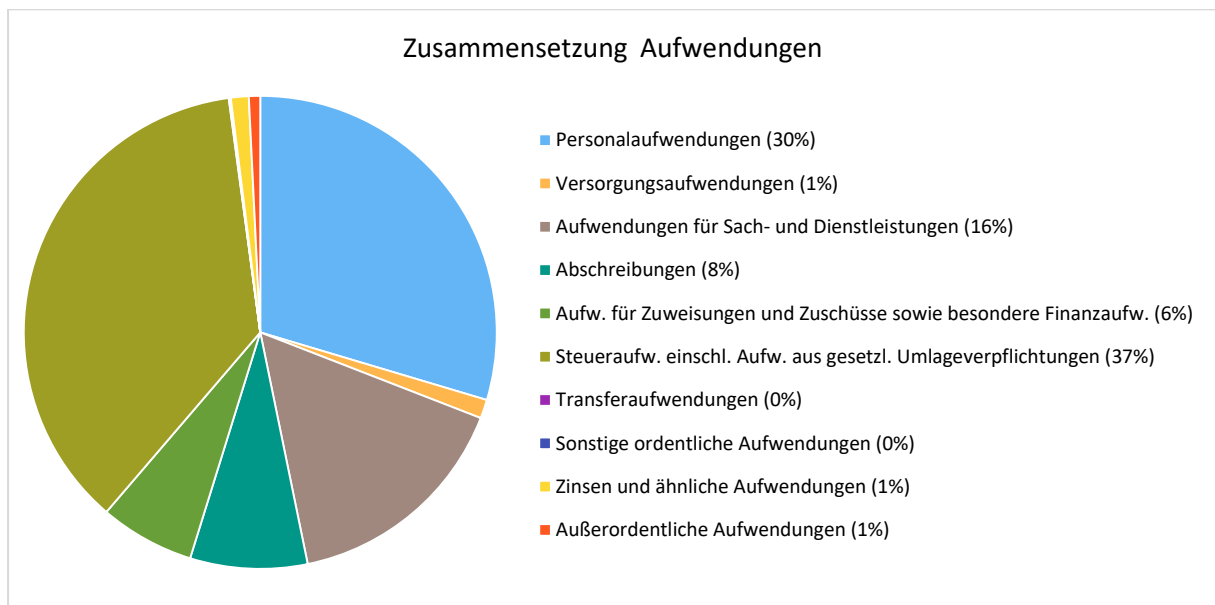
Die Summe aller Aufwendungen im Planjahr 2023 beläuft sich auf 38.789.502 Euro.

Diese teilt sich wie folgt auf die einzelnen Aufwandsarten aus:

Aufwandsarten

	Plan 2023	in %
Personalaufwendungen	11.488.083	29,62
Versorgungsaufwendungen	498.150	1,28
Aufwendungen für Sach- und Dienstleistungen	6.160.289	15,88
Abschreibungen	3.107.670	8,01
Aufw. für Zuweisungen und Zuschüsse sowie besondere Finanzaufw.	2.514.067	6,48
Steueraufw. einschl. Aufw. aus gesetzl. Umlageverpflichtungen	14.193.423	36,59
Transferaufwendungen	19.700	0,05
Sonstige ordentliche Aufwendungen	35.450	0,09
Ordentliche Aufwendungen	38.016.832	98,01
Zinsen und ähnliche Aufwendungen	472.670	1,22
Außerordentliche Aufwendungen	300.000	0,77
Summe	38.789.502	100,00

Aufwand in der Zusammensetzung nach Aufwandsarten:



Gegenüber den im Haushaltsplan des Vorjahres geplanten Aufwendungen i.H.v. 35.592.265 Euro verändern sich die Aufwendungen im aktuellen Planjahr um 3.197.237 Euro auf 38.789.502 Euro.

Die Veränderungen bei den einzelnen Aufwandsarten stellen sich im Detail wie folgt dar:

Vorjahresvergleich Aufwandsarten

	Ansatz 2023	Ansatz 2022	Vergleich in Euro
Personalaufwendungen	11.488.083	10.545.804	942.279
Versorgungsaufwendungen	498.150	509.850	-11.700
Aufwendungen für Sach- und Dienstleistungen	6.160.289	5.844.121	316.168
Abschreibungen	3.107.670	2.913.755	193.915
Aufw. für Zuweisungen und Zuschüsse sowie besondere Finanzaufw.	2.514.067	2.188.374	325.693
Steueraufw. einschl. Aufw. aus gesetzl. Umlageverpflichtungen	14.193.423	13.081.661	1.111.762
Transferaufwendungen	19.700	23.000	-3.300
Sonstige ordentliche Aufwendungen	35.450	35.700	-250
Ordentliche Aufwendungen	38.016.832	35.142.265	2.874.567
Zinsen und ähnliche Aufwendungen	472.670	150.000	322.670
Außerordentliche Aufwendungen	300.000	300.000	0
Summe	38.789.502	35.592.265	3.197.237

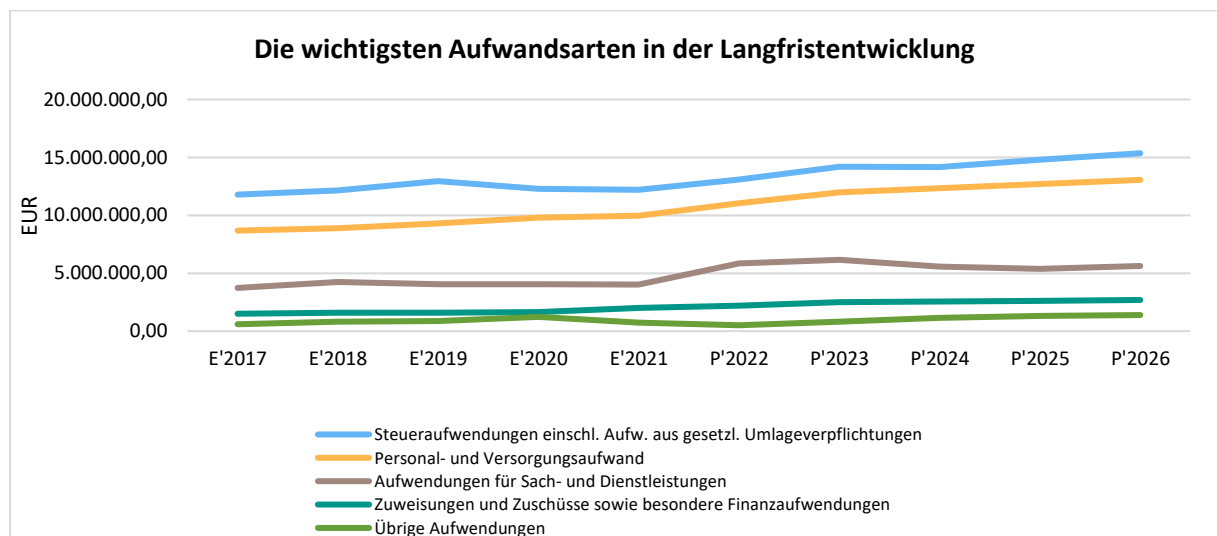
Unter Berücksichtigung der mittelfristigen Finanzplanung ergibt sich folgende Entwicklung der Aufwandsarten:

Aufwandsarten mittelfristige Planung

	Ergebnis 2021	Ansatz 2022	Ansatz 2023	Ansatz 2024	Ansatz 2025	Ansatz 2026
Personalaufwendungen	9.213.592,91	10.545.804	11.488.083	11.820.664	12.163.579	12.516.588
Versorgungsaufwendungen	755.699,91	509.850	498.150	513.093	528.480	544.328
Aufwendungen für Sach- und Dienstleistungen	4.016.271,75	5.844.121	6.160.289	5.565.959	5.376.228	5.624.714
Abschreibungen	336.766,44	2.913.755	3.107.670	3.112.354	3.129.824	3.088.824
Aufw. für Zuweisungen und Zuschüsse sowie besondere Finanzaufw.	1.995.809,26	2.188.374	2.514.067	2.561.886	2.622.216	2.693.415
Steueraufw. einschl. Aufw. aus gesetzl. Umlageverpflichtungen	12.193.573,64	13.081.661	14.193.423	14.162.185	14.817.344	15.359.814
Transferaufwendungen	24.047,93	23.000	19.700	19.700	19.700	19.700
Sonstige ordentliche Aufwendungen	35.062,37	35.700	35.450	35.450	35.450	35.650

	Ergebnis 2021	Ansatz 2022	Ansatz 2023	Ansatz 2024	Ansatz 2025	Ansatz 2026
Ordentliche Aufwendungen	28.570.824,21	35.142.265	38.016.832	37.791.291	38.692.821	39.883.033
Zinsen und ähnliche Aufwendungen	513.674,25	150.000	472.670	885.870	1.248.340	1.335.434
Außerordentliche Aufwendungen	153.481,81	300.000	300.000	200.000	--	--
Summe	29.237.980,27	35.592.265	38.789.502	38.877.161	39.941.161	41.218.467

Die wichtigsten Aufwandsarten in der langfristigen Entwicklung:



4.1 Personalaufwand

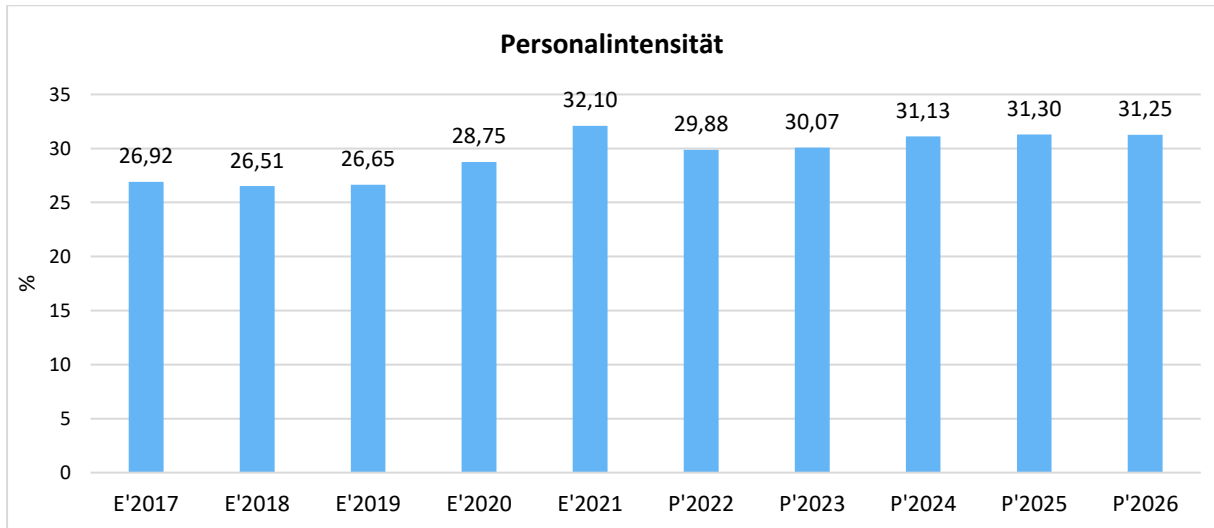
Die Personalaufwendungen entwickeln sich im Betrachtungszeitraum wie folgt:

Personalaufwand

	Ergebnis 2021	Ansatz 2022	Ansatz 2023	Ansatz 2024	Ansatz 2025	Ansatz 2026
Entgeltete Arbeitnehmer	6.784.758,49	7.793.575	8.504.520	8.755.782	9.014.583	9.281.145
Bezüge Beamte	458.464,34	468.350	471.700	485.851	500.422	515.428
Soziale Abgaben, Altersversorgung und Unterstützung - Aktive	1.927.426,77	2.239.779	2.457.263	2.524.431	2.593.974	2.665.415
Sonstige Personalaufwendungen	42.943,31	44.100	54.600	54.600	54.600	54.600
Summe Personalaufwendungen	9.213.592,91	10.545.804	11.488.083	11.820.664	12.163.579	12.516.588
Versorgungsaufwendungen	755.699,91	509.850	498.150	513.093	528.480	544.328

Personalintensität

Die Personalintensität bildet den prozentualen Anteil der Personalaufwendungen an den ordentlichen Aufwendungen ab. Sie ist ein Indikator dafür, welches Gewicht die Personalaufwendungen innerhalb des ordentlichen Aufwandes haben.



4.2 Sach- und Dienstleistungsaufwand

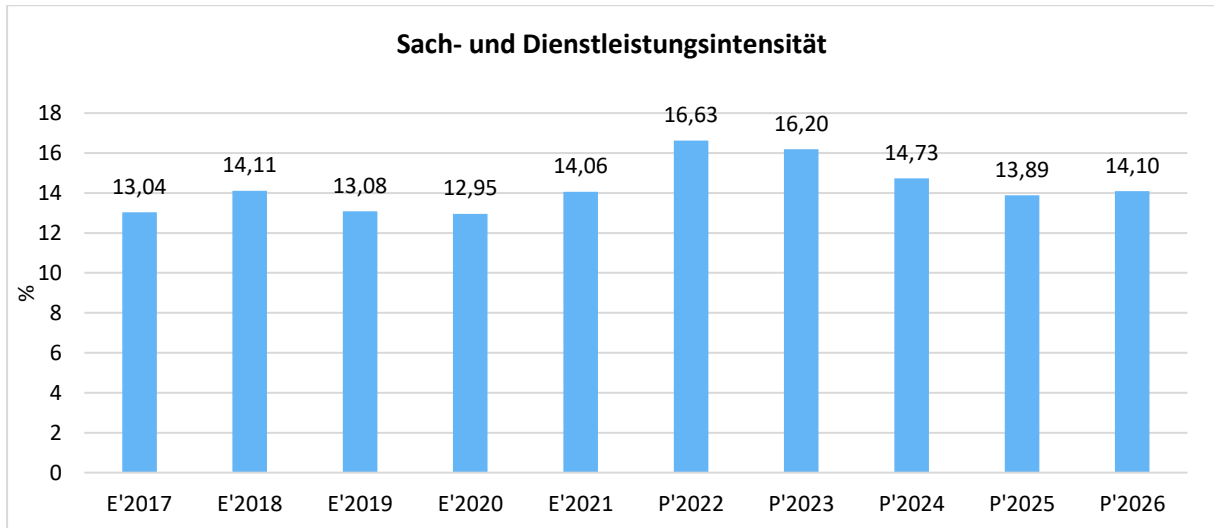
Die Aufwendungen für Sach- und Dienstleistungen entwickeln sich im Betrachtungszeitraum wie folgt:

Sach- und Dienstleistungsaufwand

	Ergebnis 2021	Ansatz 2022	Ansatz 2023	Ansatz 2024	Ansatz 2025	Ansatz 2026
Aufwendungen für Sach- und Dienstleistungen	4.016.271,75	5.844.121	6.160.289	5.565.959	5.376.228	5.624.714
davon Aufw. für Material, Energie und sonstige verwaltungswirtschaftliche Tätigkeit	997.656,00	1.228.379	1.518.765	1.566.847	1.673.206	1.800.206
davon Aufw. für bezogene Leistungen	2.111.972,50	3.230.201	3.200.518	2.767.458	2.528.918	2.639.074
davon Aufw. für die Inanspruchnahme von Rechten und Diensten	302.796,56	556.534	594.881	391.398	333.126	334.718
davon Aufw. für Kommunikation, Dokumentation, Information, Reisen, Werbung	468.779,66	698.387	697.269	690.426	690.755	699.499
davon Aufw. für Beiträge und Sonstiges sowie Wertkorrekturen	135.067,03	130.620	148.856	149.830	150.223	151.217

Sach- und Dienstleistungsintensität

Die Sach- und Dienstleistungsintensität bildet den prozentualen Anteil der Aufwendungen für Sach- und Dienstleistungen an den ordentlichen Aufwendungen insgesamt ab. Sie zeigt an, welches Gewicht der Sach- und Dienstleistungsaufwand innerhalb des ordentlichen Aufwandes hat.



4.3 Gesetzliche Umlageverpflichtungen, Zuweisungen und Transferleistungen

Die gesetzlichen Umlageverpflichtungen, Zuweisungen und Transferleistungen werden im allgemeinen als Transferaufwendungen bezeichnet, da sie ohne Gegenleistung aufgewendet werden.

Die folgende Tabelle zeigt die Entwicklung der Transferaufwendungen im mittelfristigen Planungszeitraum.

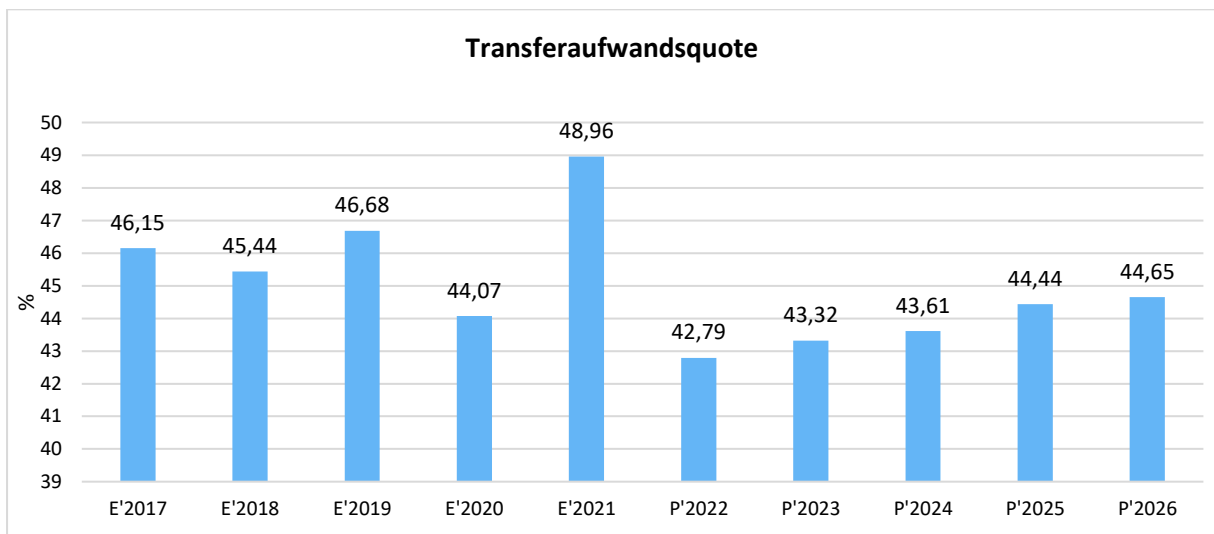
Aufwendungen aus gesetzl. Umlageverpflichtungen, Zuweisungen und Transferleistungen

	Ergebnis 2021	Ansatz 2022	Ansatz 2023	Ansatz 2024	Ansatz 2025	Ansatz 2026
Zuweisungen, Zuschüsse, Kostenerstattungen, Transferleistungen und Umlagen	14.213.430,83	15.293.035	16.727.190	16.743.771	17.459.260	18.072.929
davon Umlagen an Gemeindeverbände (incl. Kreis- und Schulumlage)	10.369.721,10	10.773.019	11.755.923	11.638.385	12.220.194	12.708.914
davon sonstige Zuweisungen, Zuschüsse, Erstattungen, Transfers und Umlagen	3.843.709,73	4.517.016	4.971.067	5.105.186	5.238.866	5.363.815
davon Sozialtransferaufwand	--	3.000	200	200	200	200
Summe der Transferaufwendungen /Zuweisungen	28.426.861,66	30.586.070	33.454.380	33.487.542	34.918.520	36.145.858

Die Zusammensetzung der Transferaufwendungen im weiteren Sinne:

Transferaufwandsquote

Die Transferaufwandsquote stellt die Transferaufwendungen aus gesetzlichen Umlageverpflichtungen, Zuweisungen und Transferleistungen ins Verhältnis zu den ordentlichen Aufwendungen (Angabe in %). Sie ist damit ein Indikator dafür, wie hoch der kommunale Haushalt durch Transferaufwendungen im weiteren Sinne belastet wird.



4.3.1 Aufwendungen für Zuweisungen und Zuschüsse für lfd. Zwecke sowie besondere Finanzausgaben

Im mittelfristigen Planungszeitraum fallen folgende Aufwendungen an:

Zuweisungen und Zuschüsse im Überblick

	Ergebnis 2021	Ansatz 2022	Ansatz 2023	Ansatz 2024	Ansatz 2025	Ansatz 2026
Aufwendungen für Zuweisungen und Zuschüsse sowie besondere Finanzaufwendungen	1.995.809,26	2.188.374	2.514.067	2.561.886	2.622.216	2.693.415
7123000 - Zuw. für lfd. Zwecke an Zweckverbände und dergl.	--	5.300	--	--	--	--
7125000 - Zusch. lfd. Zwecke verb. Unt., Sonderverm.,Beteil.	7.309,89	8.000	8.000	8.000	8.000	8.000
7127000 - Zuschüsse für lfd. Zwecke an private Unternehmen	253.735,42	268.000	273.000	280.000	285.000	290.000
7128000 - Zuschüsse für laufende Zwecke an übrige Bereiche	1.039.715,08	1.153.459	1.424.107	1.457.261	1.499.366	1.544.520

	Ergebnis 2021	Ansatz 2022	Ansatz 2023	Ansatz 2024	Ansatz 2025	Ansatz 2026
7128100 - Zuweisung Grundschule Vollmarshausen	208.984,00	210.000	250.000	258.000	265.000	275.000
7128105 - Zuweisung Grundschule Lohfelden	158.339,00	165.000	190.000	190.820	197.000	205.000
7128110 - Zuweisung ASB-Vermittlungsstelle	19.109,00	19.100	20.000	20.000	20.000	20.000
7128120 - Gewaltprävention	--	2.700	2.700	2.700	2.700	2.700
7128130 - Hundekonzeption	6.554,52	5.000	5.000	5.000	5.000	5.000
7128140 - Zuweisungen Partnerschaften	2.145,50	17.500	17.500	17.500	17.500	17.500
7128150 - Zuschüsse Tierzuchtvereine	--	800	800	800	800	800
7128160 - Seniorenbetreuung	1.730,95	16.000	12.000	12.000	12.000	12.000
7128170 - Zuweisungen an Musikschule	14.558,53	15.000	15.000	15.000	15.000	15.000
7128180 - Zuschuss Frauenhaus	32.165,06	25.000	15.000	7.800	7.800	7.800
7128190 - Kofinanzierung Mehrgenerationenhaus ASB Lohfelden	10.000,00	10.000	10.000	10.000	10.000	10.000
7128210 - Zuweisung Tagesmütter	17.585,00	14.000	14.000	14.000	14.000	14.000
7171000 - sonstige Erstattungen an das Land	5.637,12	5.500	5.500	5.500	5.500	5.500
7172000 - sonstige Erstattungen an Gemeinden (GV)	94.800,05	148.115	159.360	159.405	159.450	159.495
7172100 - Personalkostenerstattung Schmutzwasser	36.486,84	35.000	35.000	40.000	40.000	42.000
7172200 - Personalkostenerstattung Regenwasser	24.324,57	25.000	25.000	26.000	26.000	27.000
7173000 - sonstige Erstattungen an Zweckverbände	24.441,82	26.400	25.500	25.500	25.500	25.500
7174000 - sonstige Erst. an die gesetzl. Sozialversicherung	1.510,00	--	--	--	--	--
7175000 - sonstige Erstattungen an verbundene Unternehmen	1.135,43	1.000	100	100	100	100
7175100 - Erstattungen an Gemeindewerke Schmutzwasser	154,08	--	--	--	--	--
7175200 - Erstattungen an Gemeindewerke Regenwasser	102,72	--	--	--	--	--
7177000 - sonstige Erstattungen an private Unternehmen	12.335,10	12.500	6.500	6.500	6.500	6.500
7178000 - sonstige Erstattungen an übrigen Bereich	22.949,58	0	0	--	--	--

4.3.2 Transferaufwendungen

Die folgende Tabelle zeigt die Entwicklung der Sozialtransferaufwendungen im mittelfristigen Planungszeitraum.

Transferaufwendungen im Überblick

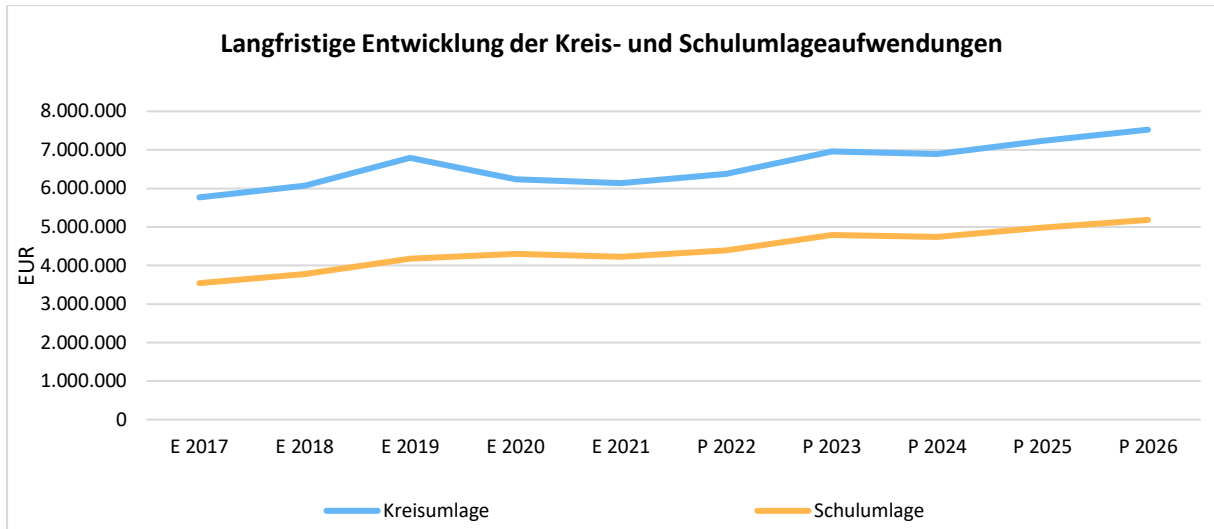
	Ergebnis 2021	Ansatz 2022	Ansatz 2023	Ansatz 2024	Ansatz 2025	Ansatz 2026
Transferaufwendungen	24.047,93	23.000	19.700	19.700	19.700	19.700
7250100 - Jugendhilfeleist. natürl. Pers. außerhalb Einricht.	--	500	100	100	100	100
7287000 - Sonstige soziale Erstattungen priv. Unternehmen	--	2.500	100	100	100	100
7290100 - Aufwendungen für Ehrungen, Preisg. U. Stipendien	--	5.000	5.000	5.000	5.000	5.000
7299000 - Andere Aufwendungen für sonst. Leistung. an Dritte	24.047,93	15.000	14.500	14.500	14.500	14.500

4.3.3 Steueraufwendungen einschließlich Aufwendungen aus gesetzlichen Umlageverpflichtungen

Gegenüber dem Vorjahresplan und in der langfristigen Entwicklung ergibt sich folgendes Bild:

Steueraufwendungen und gesetzliche Umlagezahlungen im Überblick

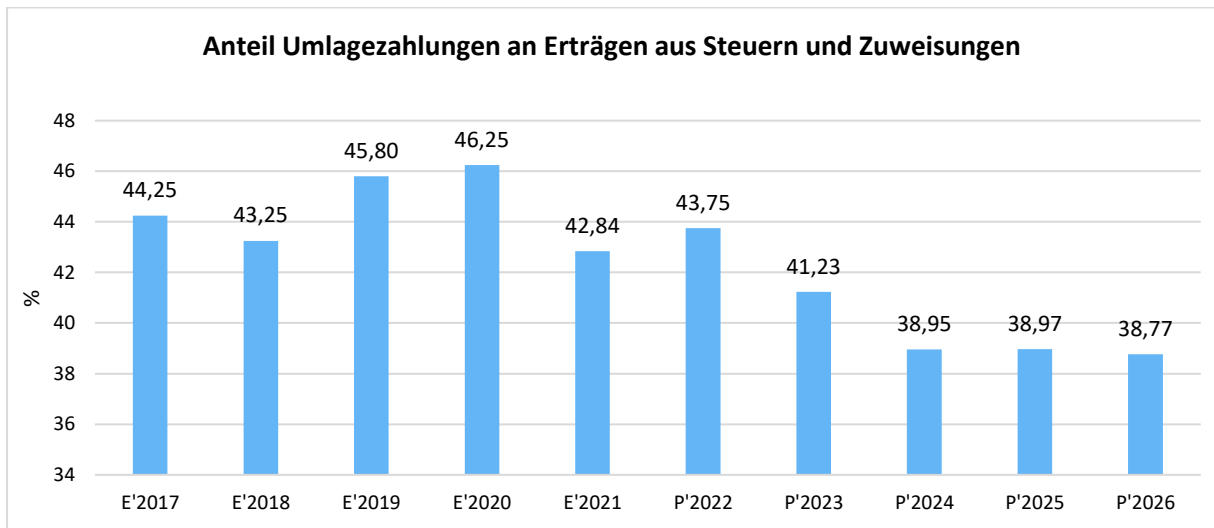
	Ergebnis 2021	Ansatz 2022	Ansatz 2023	Ansatz 2024	Ansatz 2025	Ansatz 2026
Steueraufwendungen einschließlich Aufwendungen aus gesetzlichen Umlageverpflichtungen	12.193.573,64	13.081.661	14.193.423	14.162.185	14.817.344	15.359.814
davon Kreisumlage	6.139.196,00	6.378.014	6.960.048	6.890.447	7.234.969	7.524.368
davon Schulumlage	4.228.321,00	4.392.805	4.793.675	4.745.738	4.983.025	5.182.346
davon Gewerbesteuerumlage	504.840,00	582.105	660.950	707.400	745.850	772.200
davon Heimatumlage	313.722,00	361.737	410.750	439.600	463.500	479.900



Anteil der Umlagezahlung an den Erträgen aus Steuern und Schlüsselzuweisungen

Um die Belastung durch die Umlagezahlung objektiver beurteilen zu können, wird sie nachfolgend ins Verhältnis zu den Erträgen aus Steuern (ohne Ausgleichsleistungen) und Schlüsselzuweisungen gestellt.

Die Kennzahl bringt zum Ausdruck, wieviel Prozent der Erträge aus Steuern und Schlüsselzuweisungen durch die Umlagezahlung wieder aufgezehrt werden.



4.4 Abschreibungen

Die Abschreibungen sind in der nachfolgenden Tabelle abgebildet:

Abschreibungen

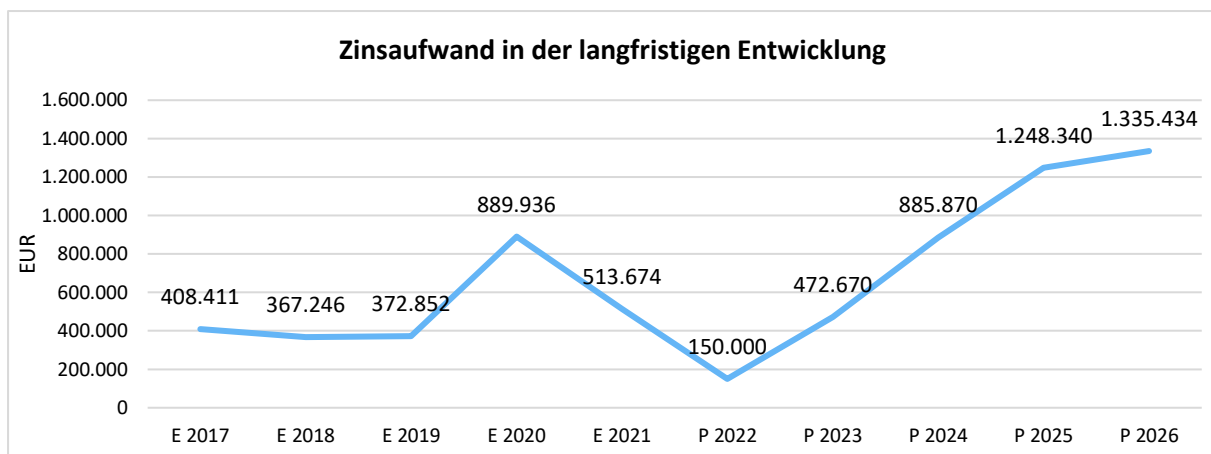
	Ergebnis 2021	Ansatz 2022	Ansatz 2023	Ansatz 2024	Ansatz 2025	Ansatz 2026
Abschreibungen auf immaterielle Vermögensgegenstände	--	91.935	94.490	87.810	75.410	73.540
Abschreibungen auf Gebäude, Sachanlagen im Gemeingebrauch und Infrastrukturvermögen	55.860,75	2.488.745	2.720.080	2.790.760	2.864.390	2.848.750
Abschreibungen auf technische Anlagen und Maschinen	--	17.170	1.570	1.120	1.030	1.030
Abschreibungen auf andere Anlagen, Betriebs- und Geschäftsausstattung	71,89	296.988	276.250	226.334	187.984	165.064
Abschreibungen und Wertberichtigungen auf Umlaufvermögen (außer Wertpapiere)	280.833,80	--	--	--	--	--
Sonstige Abschreibungen incl. GWG	--	18.918	15.280	6.330	1.010	440
Abschreibungen	336.766,44	2.913.755	3.107.670	3.112.354	3.129.824	3.088.824

4.5 Zinsen und sonstige Finanzaufwendungen

Die Entwicklung bei den Zinsen und den sonstigen Finanzaufwendungen stellt sich wie folgt dar:

Zinsaufwand

	Ansatz 2023	Ansatz 2022	Vergleich in Euro
Zinsen und sonstige Finanzaufwendungen	472.670	150.000	322.670



5 Ergebnis

Aus den oben dargestellten Erträgen und Aufwendungen ergibt sich folgendes Ergebnis, was nachfolgend im Vergleich zur Planung des Vorjahres abgebildet wird:

Ergebnis im Vergleich zum Vorjahr

	Ansatz 2023	Ansatz 2022	Vergleich in Euro
Verwaltungsergebnis	-877.942	-2.207.344	1.329.402
Finanzergebnis	346.010	735.670	-389.660
Ordentliches Ergebnis	-531.932	-1.471.674	939.742
Außerordentliches Ergebnis	-299.800	-299.800	0
Jahresergebnis	-831.732	-1.771.474	939.742

Das Ergebnis wird sich nach dem derzeitigen Stand der mittelfristigen Planung wie folgt entwickeln:

Ergebnis in der mittelfristigen Finanzplanung

	Ergebnis 2021	Ansatz 2022	Ansatz 2023	Ansatz 2024	Ansatz 2025	Ansatz 2026
Verwaltungsergebnis	3.965.628,37	-2.207.344	-877.942	690.690	1.283.429	1.590.827
Finanzergebnis	-197.271,13	735.670	346.010	34.100	-327.090	-313.413
Ordentliches Ergebnis	3.768.357,24	-1.471.674	-531.932	724.790	956.339	1.277.414
Außerordentliches Ergebnis	1.697,07	-299.800	-299.800	-199.800	200	200
Jahresergebnis	3.770.054,31	-1.771.474	-831.732	524.990	956.539	1.277.614

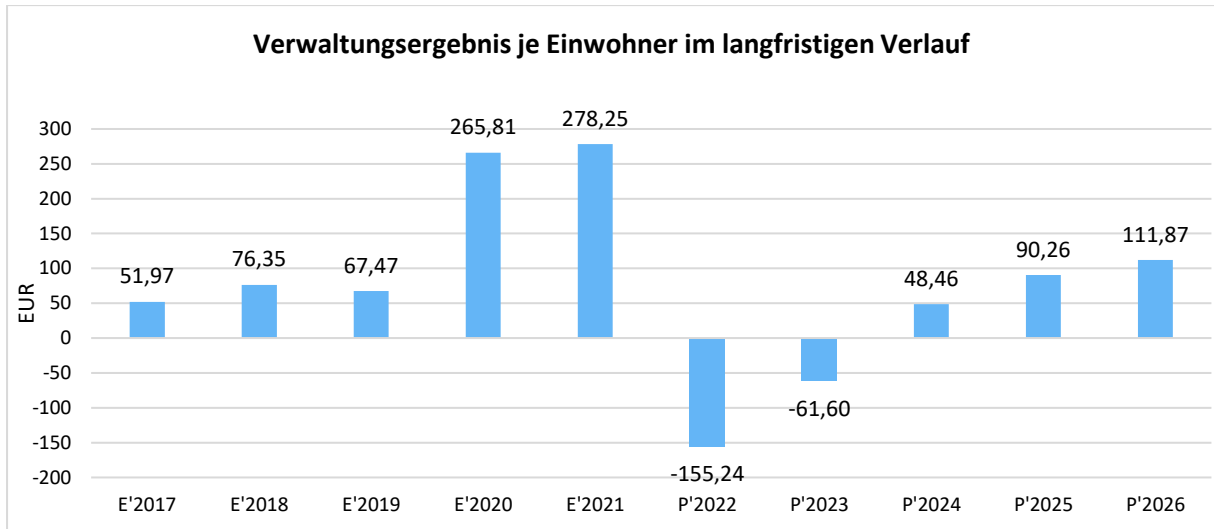
Maßgeblich im Rahmen des Jahresergebnisses sind das Verwaltungsergebnis sowie das Finanzergebnis.

Nachfolgend werden hierzu die Entwicklungen anhand von Kennzahlen verdeutlicht:

Verwaltungsergebnis je Einwohner

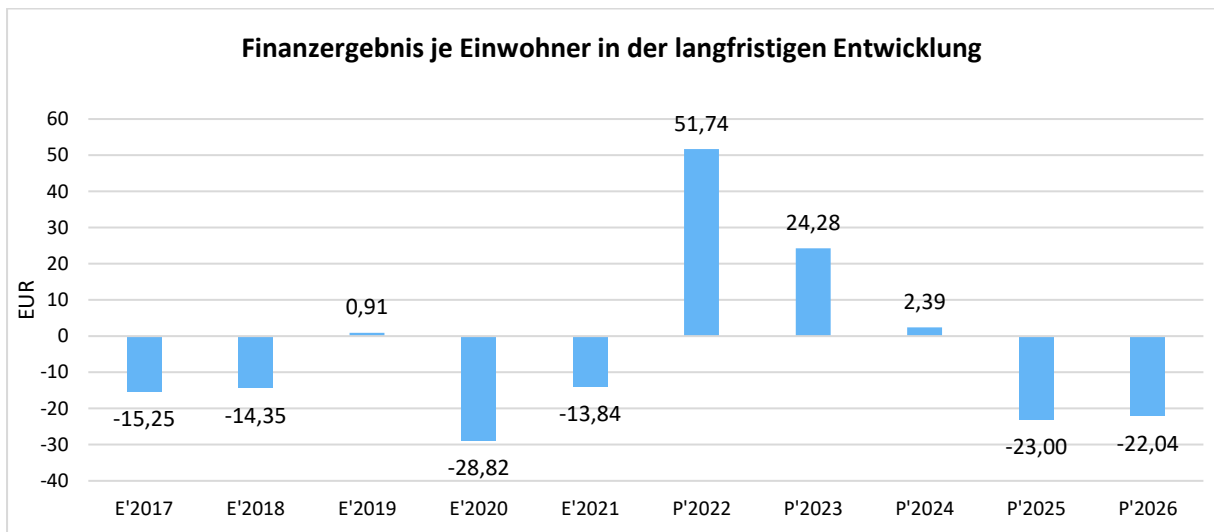
Die Kennzahl stellt das Verwaltungsergebnis ins Verhältnis zur Einwohnerzahl. In das Verwaltungsergebnis (Ordentliche Erträge abzgl. Ordentliche Aufwendungen) werden hier Erträge aus Mahn- und Säumnisgebühren incl. Verspätungszuschläge einbezogen.

Die Kennzahl bringt zum Ausdruck, welches Ergebnis aus dem laufenden Verwaltungsbetrieb heraus erwirtschaftet wird.



Finanzergebnis je Einwohner

Die Kennzahl stellt ausschließlich das Finanzergebnis, d.h. Aufwendungen und Erträge aus Finanzierungstätigkeit (z.B. Zinsaufwand und Zinserträge) ins Verhältnis zur Einwohnerzahl. Erträge aus Säumnis- oder Verspätungszuschläge, Mahn- und Vollstreckungsgebühren bleiben hierbei unberücksichtigt.



6 Finanzhaushalt

Die Eckdaten des Finanzhaushaltes stellen sich wie folgt dar:

Finanzhaushalt

	Ansatz 2023	Ansatz 2022	Ergebnis 2021
09 - Einzahlungen aus laufender Verwaltungstätigkeit	37.359.520	33.191.355	32.013.889
18 - Auszahlungen aus laufender Verwaltungstätigkeit	35.681.832	32.678.510	28.347.799
19 - Saldo aus laufender Verwaltungstätigkeit	1.677.688	512.845	3.666.090
23 - Einzahlungen aus Investitionstätigkeit	147.350	2.379.000	543.295
28 - Auszahlungen aus Investitionstätigkeit	9.117.680	9.841.050	2.623.018
29 - Saldo aus Investitionstätigkeit	-8.970.330	-7.462.050	-2.079.723
30 - Zahlungsmittelüberschuss/-bedarf (laufende Verwaltungs- und Investitionstätigkeit)	-7.292.642	-6.949.205	1.586.367
31 - Einzahlungen aus der Aufnahme von Krediten und wirtschaftlich vergleichbaren Vorgängen für Investitionen	7.274.530	7.450.000	--
32 - Auszahlungen für die Tilgung von Krediten und wirtschaftlich vergleichbaren Vorgängen für Investitionen	460.528	407.500	1.594.064
33 - Saldo aus Finanzierungstätigkeit	6.814.002	7.042.500	-1.594.064
37 - Finanzmittelüberschuss / Finanzmittelbedarf aus haushaltsunwirksamen Vorgängen	--	--	96.685
39 - Finanzmittelüberschuss / Finanzmittelbedarf des Haushaltsjahres	-478.640	93.295	88.987

6.1 Investitionstätigkeit

Nachfolgend wird die Zusammensetzung der investiven Ein- und Auszahlungen im mittelfristigen Betrachtungszeitraum abgebildet:

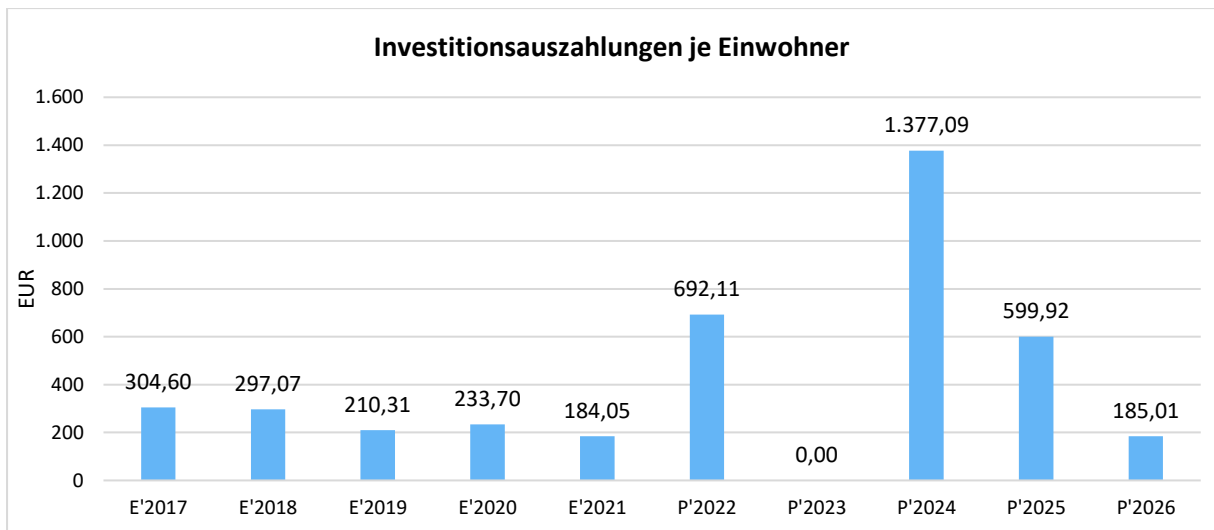
Ein- und Auszahlungen aus Investitionstätigkeit

	Ergebnis 2021	Ansatz 2022	Ansatz 2023	Ansatz 2024	Ansatz 2025	Ansatz 2026
Einzahlungen aus Investitionszuweisungen und -zuschüssen sowie Investitionsbeiträgen	456.232,53	2.196.200	120.000	1.180.000	130.000	--
Einzahlungen aus Abgängen von Sachanlagevermögen und immateriellem Anlagevermögen	--	170.000	0	--	--	--
Einzahlungen aus Abgängen von Finanzanlagevermögen	87.062,09	12.800	27.350	7.800	8.121	8.450
Summe Einzahlungen aus Investitionstätigkeit	543.294,62	2.379.000	147.350	1.187.800	138.121	8.450

	Ergebnis 2021	Ansatz 2022	Ansatz 2023	Ansatz 2024	Ansatz 2025	Ansatz 2026
Auszahlungen für Investitionszuweisungen und -zuschüsse	230.000,00	100.000	125.000	100.000	100.000	100.000
Auszahlungen für den Erwerb von Grundstücken und Gebäuden	89.311,76	58.600	74.600	44.600	44.600	44.500
Auszahlungen für Baumaßnahmen	1.814.464,21	8.117.000	7.489.000	18.665.000	7.910.000	1.650.000
Auszahlungen für Investitionen in bewegliches Sachanlagevermögen und immaterielles Anlagevermögen	328.410,07	1.464.300	1.052.480	619.517	278.577	718.139
Auszahlungen für Investitionen in Finanzanlagevermögen	160.832,07	101.150	376.600	197.120	197.653	118.202
Summe Auszahlungen aus Investitionstätigkeit	2.623.018,11	9.841.050	9.117.680	19.626.237	8.530.830	2.630.841
Saldo aus Investitionstätigkeit	-2.079.723,49	-7.462.050	-8.970.330	-18.438.437	-8.392.709	-2.622.391

Investitionsauszahlungen je Einwohner

Einwohnerbezogen stellen sich die Investitionsauszahlungen wie folgt dar:



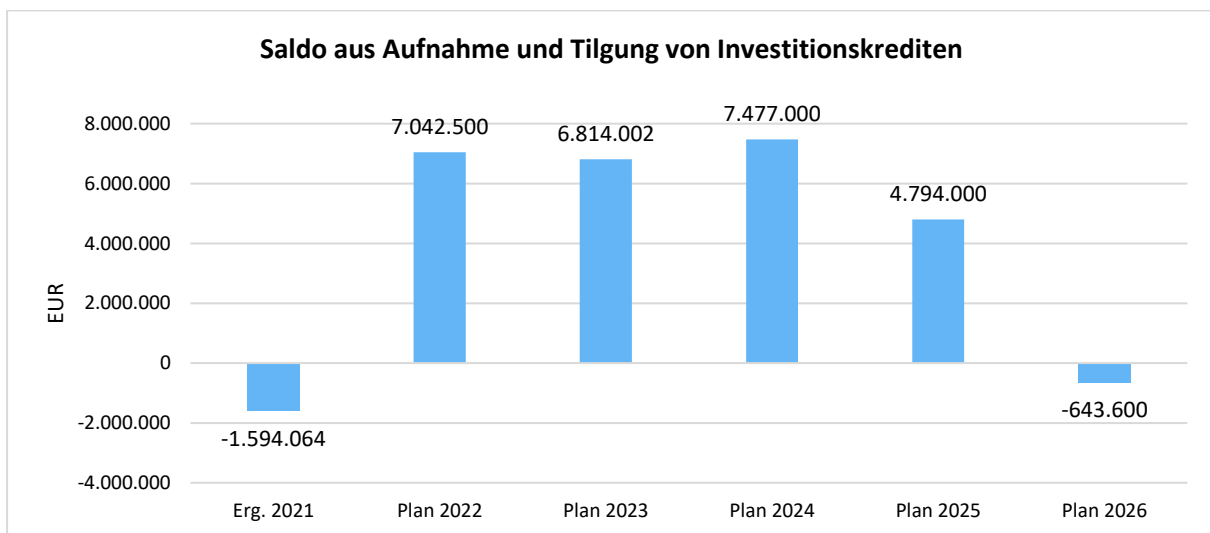
6.2 Finanzierungstätigkeit

Die folgende Tabelle zeigt die Ein- und Auszahlungen aus Finanzierungstätigkeit im Betrachtungszeitraum der mittelfristigen Finanzplanung:

Finanzierungstätigkeit

	Ergebnis 2021	Ansatz 2022	Ansatz 2023	Ansatz 2024	Ansatz 2025	Ansatz 2026
Einzahlungen aus der Aufnahme von Krediten und wirtschaftlich vergleichbaren Vorgängen für Investitionen	--	7.450.000	7.274.530	7.950.000	5.420.000	--
Auszahlungen für die Tilgung von Krediten und wirtschaftlich vergleichbaren Vorgängen für Investitionen sowie an das Sondervermögen Hessenkasse	1.594.064,26	407.500	460.528	473.000	626.000	643.600
Zahlungsmittelüberschuss oder Zahlungsmittelbedarf aus Finanzierungstätigkeit	-1.594.064,26	7.042.500	6.814.002	7.477.000	4.794.000	-643.600

Aus der Neuaufnahme und der Tilgung von Investitionskrediten lässt sich bei dieser wichtigen Größe in den einzelnen Jahren folgende Veränderung ableiten:



7 Bilanz - Entwicklung von Vermögen und Schulden

Wie bereits unter Ziffer 1.3. dargestellt, haben die Ergebnisse von Ergebnishaushalt und Finanzhaushalt Einfluss auf die kommunale Bilanz. Da eine Plan-Bilanz haushaltsrechtlich nicht vorgesehen ist, werden nachfolgend die wesentlichen Bilanzpositionen der zurückliegenden Haushaltsergebnisse dargestellt.

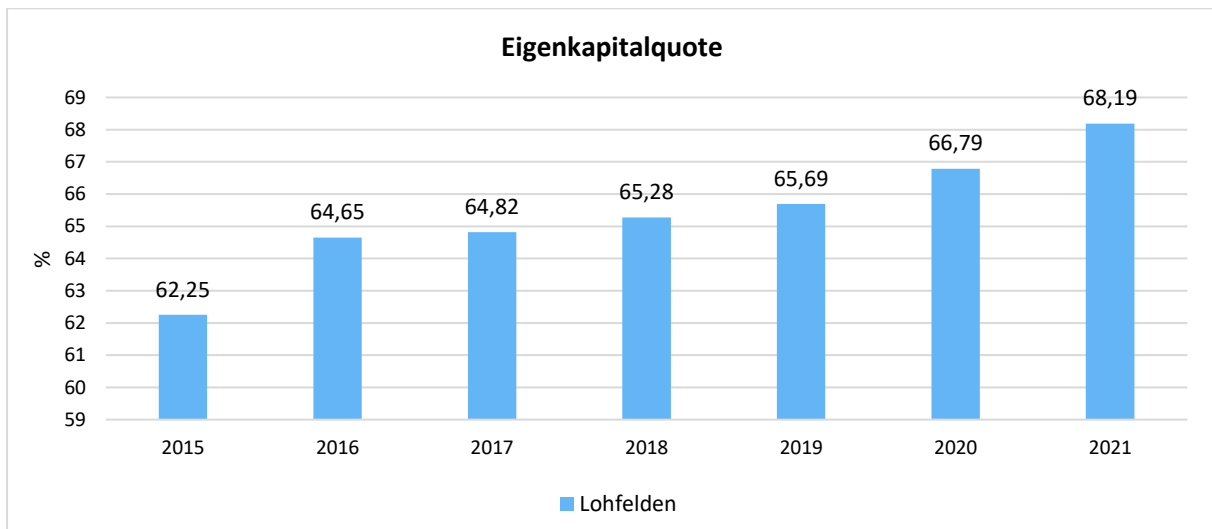
Die Tabelle zeigt das Bilanzvolumen (Aktiva), also das kommunale Vermögen, sowie dessen Finanzierung auf der Passivseite. Das Eigenkapital wird zudem in seiner Zusammensetzung dargestellt, weil die Entwicklung der Rücklagen für die Frage der Haushaltssicherung relevant ist.

Bilanzpositionen

Bilanzpositionen / Euro	2018	2019	2020	Vorläufig 2021
Bilanzvolumen / Aktiva	86.278.361	86.888.975	90.527.092	92.347.874
1 - Eigenkapital	56.323.371	57.075.090	60.463.655	60.463.655
1.1 - davon Nettosition	47.079.358	47.079.358	47.079.358	47.079.358
1.2 - davon Rücklagen und Sonderrücklagen	8.363.565	9.030.244	9.030.244	9.030.244
1.3 - davon Ergebnisverwendung	880.448	965.489	4.354.053	4.354.053
2 - Sonderposten	8.951.503	8.860.058	8.456.260	8.781.204
3 - Rückstellungen	8.831.498	9.523.072	9.645.381	9.514.163
4 - Verbindlichkeiten	10.839.355	10.102.334	10.591.890	8.426.730
5 - Passive Rechnungsabgrenzungsposten	1.332.633	1.328.421	1.369.907	1.481.055

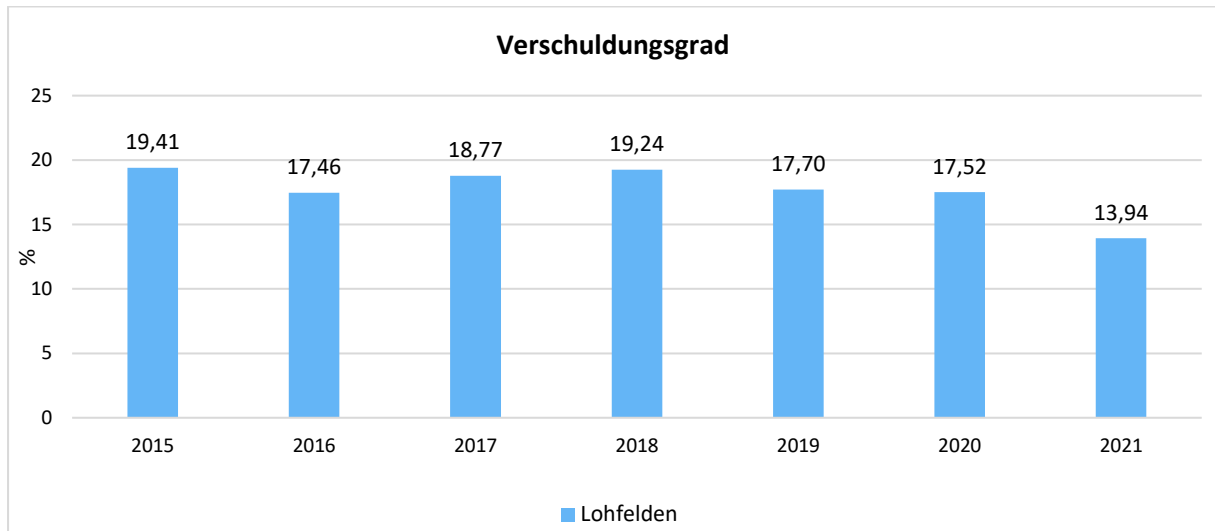
Eigenkapitalquote

Um die Eigenkapitalausstattung beurteilen zu können, bietet sich die Betrachtung der Eigenkapitalquote an. Sie zeigt den prozentualen Anteil des Eigenkapitals am Bilanzvolumen. Da es keine Planbilanzen gibt, können hier nur Jahre abgebildet werden, für die bereits Schlussbilanzen erstellt wurden.



Verschuldungsgrad

Der Verschuldungsgrad bildet die Verbindlichkeiten in Prozent vom Eigenkapital ab. Bei einem Verschuldungsgrad von über 100% sind die Verbindlichkeiten höher als das bilanzielle Eigenkapital. Da es keine Plan-Bilanzen gibt, kann die Kennzahl nur für die Jahre ausgegeben werden, für die bereits eine Schlussbilanz vorliegt.



8 Sonstige allgemeine Entwicklungen

Die Einschätzung der weiteren Bevölkerungsentwicklung sowie der sonstigen Entwicklungen in den Bereichen Wirtschaft und Arbeitsmarkt ist Grundlage für jede Art von strategischer Planung in Kommunalverwaltungen. Bedingt durch den allgemeinen demografischen Trend haben die meisten deutschen Kommunen einen Bevölkerungsrückgang sowie eine zunehmend alternde Bevölkerung zu verzeichnen. Dies erfordert für die Zukunft eine Anpassung der kommunalen Angebote für Kinder und Jugendliche sowie Senioren.

Die Entwicklung der Bevölkerung nach Anzahl und Altersaufbau ist nur bedingt kommunal beeinflussbar. Der gesamtgesellschaftliche Trend zu einer schrumpfenden und immer älter werdenden Gesamtbevölkerung ist heute unumkehrbar, wobei die örtlichen Ausprägungen durchaus stark variieren können.

Die Anzahl derer, die durch Erwerbseinkommen Sozialversicherungsbeiträge und Steuern erwirtschaften, wird langfristig schrumpfen; der Anteil derer, die auf staatliche Transferleistungen (z.B. Grundversicherung im Alter) angewiesen sind, wird steigen. Dies wird unweigerlich zu einer weiteren Belastung der staatlichen und kommunalen Finanzsysteme führen.

Zentrale Frage der örtlichen Politik ist daher nicht, ob der Prozess aufgehalten werden kann. Vielmehr geht es um den hierdurch entstehenden Anpassungs- und Gestaltungsbedarf, d.h. wann und in welchem Maße eine quantitative und inhaltliche Neuausrichtung der kommunalen Dienstleistungspalette erfolgen muss.

Der Bericht soll eine Orientierung darüber ermöglichen, wie die örtliche Situation mit Blick auf folgende Kriterien einzuschätzen ist:

- Bevölkerungsentwicklung im Zeitverlauf
- Veränderungen bei einzelnen Altersgruppen (Zielgruppen)
- örtliche Entwicklung von Wirtschaft und Arbeitsmarkt

8.1 Bevölkerung

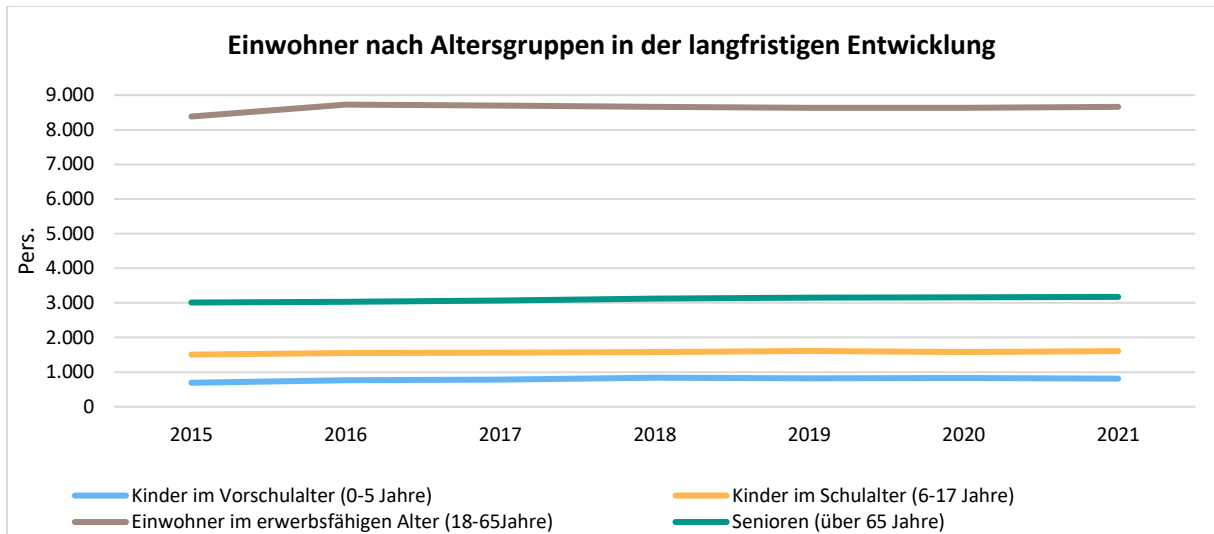
Im Folgenden wird die Entwicklung der Einwohnerzahl insgesamt sowie bestimmter Altersgruppen abgebildet:

Stichtag	Einwohner	Stichtag	Einwohner
17.05.1939	4 464	31.12.2009	13.816
29.10.1946	7 004	31.12.2010	13.796
13.09.1950	8 437	31.12.2011	13.911
31.12.1960	9 103	31.12.2012	13.895
31.12.1970	10 841	Festsetzungen Zensus Mai 2013	13.569
31.12.1980	11 785	31.12.2013	13.560
31.12.1990	12 700	31.12.2014	13.627
31.12.2000	13.746	31.12.2015	13.915
31.12.2001	13.774	31.12.2016	14.041
31.12.2002	13.849	31.12.2017	14.118
31.12.2003	13.832	31.12.2018	14.202
31.12.2004	13.859	31.12.2019	14.118
31.12.2005	13.893	31.12.2020	14.219
31.12.2006	13.989	31.12.2021	14.252
31.12.2007	13.847	31.12.2022	14.407
31.12.2008	13.771		

Einwohner gesamt und nach Altersgruppen

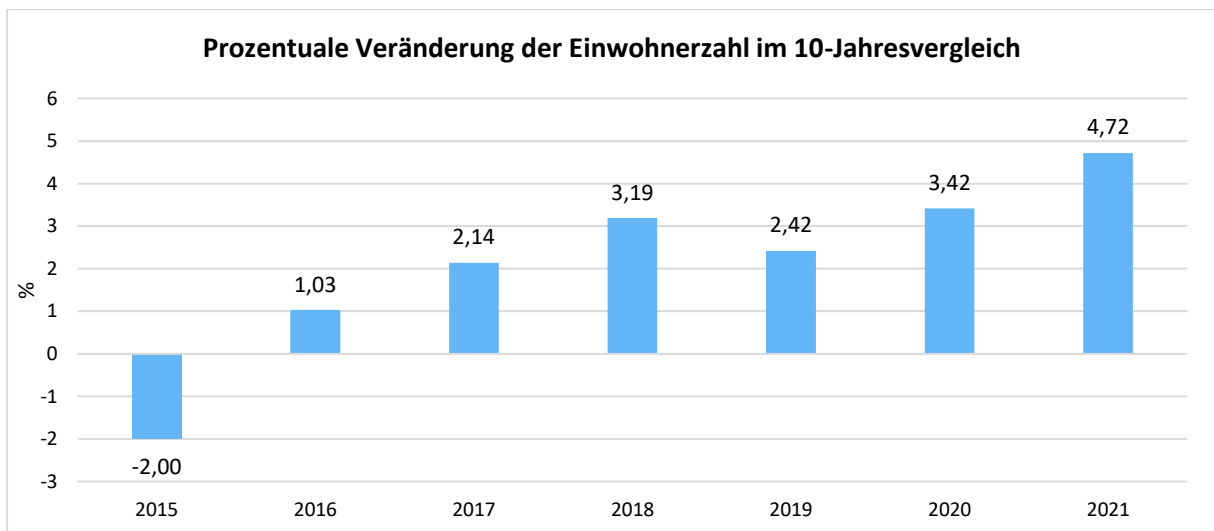
	E' 2017	E' 2018	E' 2019	E' 2020	E' 2021
Einwohner gesamt	14.118	14.202	14.118	14.219	14.252
Kinder im Vorschulalter (0-5 Jahre)	788	839	824	834	811
- davon Kinder im Krippenalter (0-2 Jahre)	391	413	423	423	398
- davon Kinder im Kindergartenalter (3-5 Jahre)	397	426	401	411	413
Kinder im Schulalter (6-17 Jahre)	1.558	1.583	1.611	1.583	1.604
Einwohner im erwerbsfähigen Alter (18-65 Jahre)	8.703	8.661	8.635	8.638	8.664
Senioren (über 65 Jahre)	3.069	3.119	3.150	3.164	3.173

Die langfristige Entwicklung einzelner Altersgruppen



Prozentuale Veränderung der Bevölkerung im 10-Jahres-Vergleich

Die nachfolgende Grafik zeigt die prozentuale Veränderung im 10-Jahres-Vergleich, also in welchem Maße sich die Einwohnerzahl innerhalb eines Zeitraums von 10 Jahren verändert hat (z.B. 2014 zu 2004):



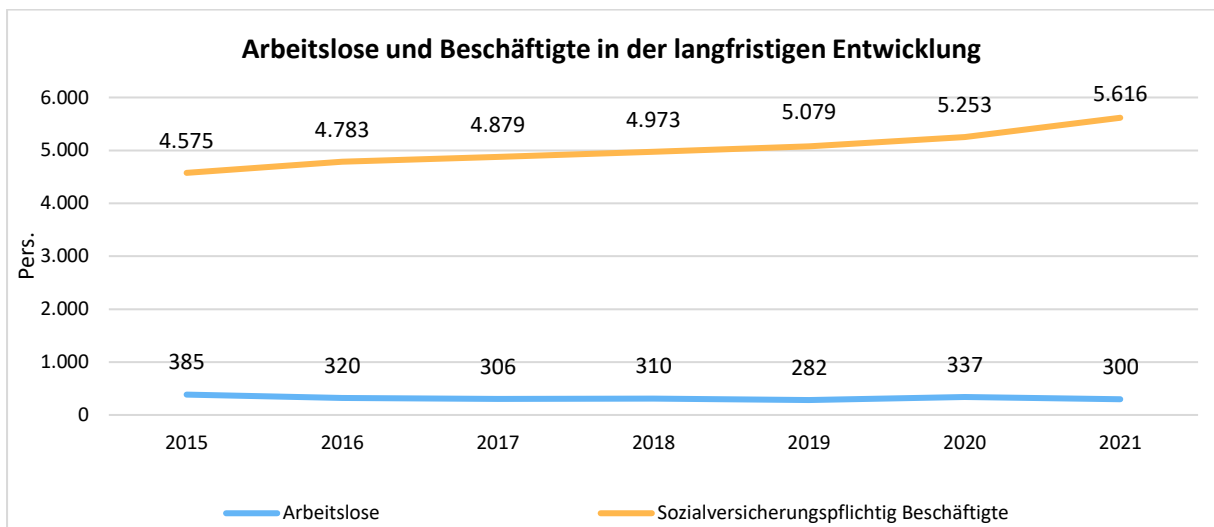
8.2 Wirtschaft und Arbeitsmarkt

Nachfolgend wird tabellarisch die Entwicklung der wichtigsten Indikatoren wie die Zahl der Arbeitslosen und die Zahl der sozialversicherungspflichtig Beschäftigten vor Ort angezeigt. Die Daten entstammen den Statistiken der Bundesagentur für Arbeit.

Arbeitslose und Beschäftigte

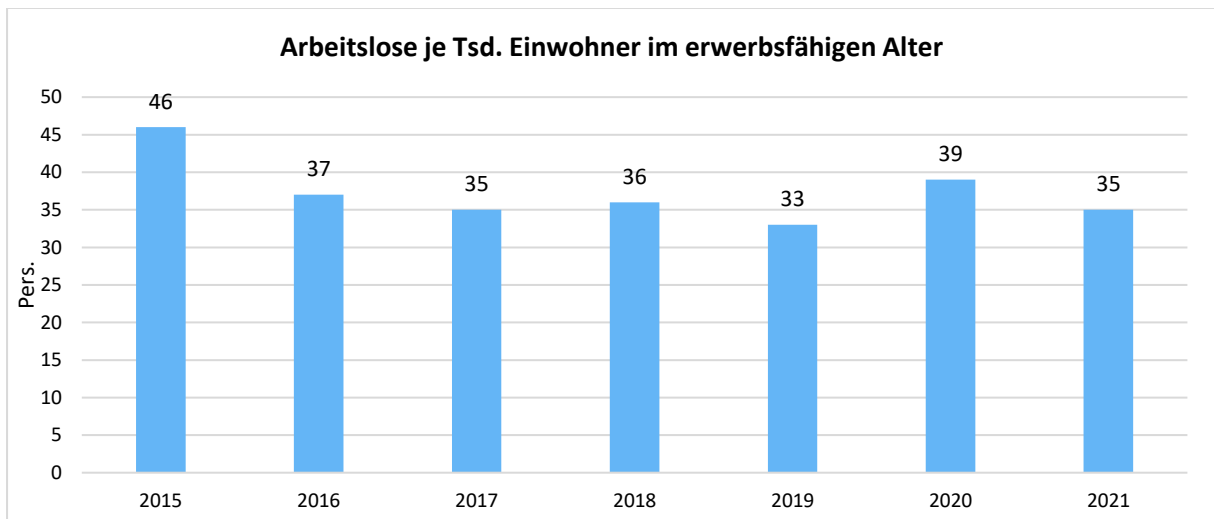
	E' 2017	E' 2018	E' 2019	E' 2020	E' 2021
Arbeitslose zum 30.6.	306	310	282	337	300
davon Arbeitslose unter 25 Jahre (Jugendarbeitslosigkeit)	36	38	34	27	25
davon Arbeitslose über 55 Jahre (Arbeitslosigkeit Älterer)	57	60	58	82	76
SV-pflichtig Beschäftigte am Arbeitsort	4.879	4.973	5.079	5.253	5.616

Arbeitslose und Beschäftigtenzahl in der langfristigen Entwicklung



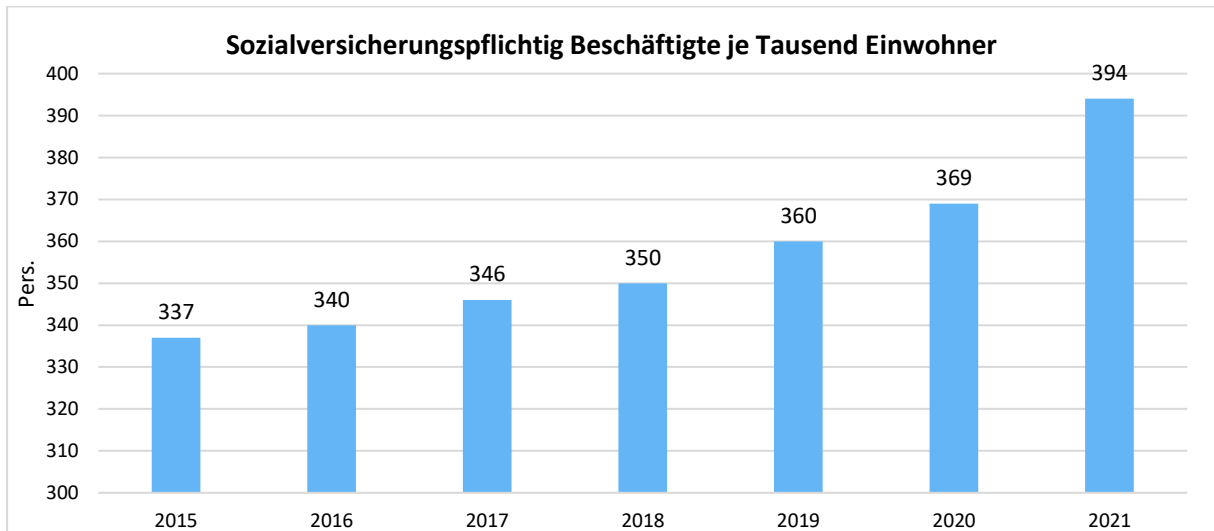
Arbeitslose je Tausend Einwohner im erwerbsfähigen Alter

Um die Arbeitslosenzahlen besser interpretieren zu können, wird nachfolgend die Arbeitslosigkeit ins Verhältnis zur Bevölkerungsgruppe der Personen im erwerbsfähigen Alter (18 - 65 Jahre) gestellt, da sich auch diese Gruppe im Zeitverlauf stetig verändert.



Im Ort arbeitende sozialversicherungspflichtig Beschäftigte je Tausend Einwohner

Jede Kommune hat ein grundsätzliches Interesse daran, dass sich der örtliche Arbeitsmarkt und die vor Ort ansässigen Betriebe positiv entwickeln. Ein Indikator hierfür ist die Zahl der sozialversicherungspflichtigen Beschäftigungsverhältnisse im Verhältnis zur Einwohnerzahl. Die Entwicklung im Zeitverlauf ist hier von besonderer Bedeutung.



**Angaben zur Beurteilung der dauernden
Finanziellen Leistungsfähigkeit
(Finanzstatusbericht)**

Finanzstatusbericht zur Beurteilung der finanziellen Leistungsfähigkeit

Regierungsbezirk:	<u>Kassel</u>	Schlüsselnummer:	<u>633017</u>
Gemeinde:	<u>Lohfelden</u>	Kreisfreie Stadt	
Landkreis:	<u>Kassel</u>	Haushaltsjahr	<u>2023</u>
Einwohnerzahl am:			
31.12. 2021	<u>14.664</u>		
31.12. 2020	<u>14.694</u>		
		Haushaltsjahr	Jahresabschluss
		<u>2023</u>	<u>2021</u>
		-€ -	-€ -
<u>Ergebnishaushalt</u>			
ordentliches Ergebnis			
Erträge		37.957.570,00	33.153.907,99
Aufwendungen		38.489.502,00	29.170.369,77
Saldo		-531.932,00	3.983.538,22
außerordentliches Ergebnis			
Erträge		200,00	193.609,57
Aufwendungen		300.000,00	153.542,95
Saldo		-299.800,00	40.066,62
Überschuss (+)/			
Fehlbedarf (-)		-831.732,00	4.023.604,84
<u>Finanzhaushalt</u>			
Laufende Verwaltungstätigkeit			
Einzahlungen aus laufender			
Verwaltungstätigkeit	+	37.359.520,00	31.989.745,73
Auszahlungen aus laufender			
Verwaltungstätigkeit	-	35.681.832,00	28.345.676,44
Saldo		1.677.688,00	3.644.069,29
Investitionstätigkeit			
Einzahlungen aus Investitionstätigkeit	+	147.350,00	543.993,61
Auszahlungen aus Investitionstätigkeit	-	9.177.680,00	2.580.868,74
Saldo		-9.030.330,00	-2.036.875,13
Finanzierungstätigkeit			
Einzahlungen aus Finanzierungstätigkeit	+	7.274.530,00	+
Auszahlungen aus Finanzierungstätigkeit	-	460.528,00	1.594.064,26
Saldo		6.814.002,00	-1.594.064,26
Finanzmittelüberschuss (+)/			
-fehlbedarf (-)		-538.640,00	13.129,90
Bestand an Zahlungsmitteln am Ende des			
Haushaltsjahres		8.480.683,00	5.045.190,82
		Haushaltsjahr	
		<u>2023</u>	
		-€ -	
<u>Nachrichtlich</u>			
<u>Rechnersiche Neuverschuldung</u>			
Kernhaushalt		6.814.002,00	
Eigenbetriebe und Anstalten des			
öffentlichen Rechts		-66.738,21	
Insgesamt		6.747.263,79	

Angaben zur Beurteilung der dauernden finanziellen Leistungsfähigkeit für 2023Erläuterungen

	- € -	
1. Geplantes ordentliches Ergebnis für 2023	-531.932,00	Das ordentliche Ergebnis wird automatisch aus dem Blatt "Ergebnishaushalt" übernommen.
Bei einem geplanten Fehlbedarf im ordentlichen Ergebnis bitte nebenstehend auswählen, ob ein Ausgleich des Defizits durch die Inanspruchnahme der ordentlichen Rücklage nach § 92 Abs. 5 Nr. 1 HGO beim Jahresabschluss geplant ist.	ja	
2. Bestand Rücklage aus Überschüssen des ordentlichen Ergebnisses zum 31.12.2022	12.870.000,00	Es ist der (ggf. voraussichtliche) Bestand der Rücklage aus Überschüssen des ordentlichen Ergebnisses zum Ende des Haushaltsvorjahres anzugeben.
3. Ordentliche Fehlbeträge aus Vorjahren (Bilanzwert der letzten aufgestellten Bilanz)	0,00	Es ist der in der letzten aufgestellten Bilanz ausgewiesene Fehlbetrag aus Vorjahren (§ 49 Abs. 4 Nr. 1.3.1.1 GemHVO) mit positivem Vorzeichen anzugeben.
4. Bestand der Liquiditätsreserve		
4.1 HGO vorzuhaltenden Liquiditätsreserve für 2023	590.795,71	Es ist für das Haushaltsjahr der nach § 106 Abs. 1 S. 2 HGO zur Sicherstellung der Zahlungsfähigkeit vorzuhaltende Mindestbetrag von 2 v.H. der Summe der Auszahlungen aus laufender Verwaltungstätigkeit nach dem Durchschnitt der drei dem Haushaltsjahr vorangehenden Jahre anzugeben.
4.2 Höhe der tatsächlich vorgehaltenen Liquiditätsreserve am 1.1.2023	612.096,00	Es ist für das Haushaltsjahr die Höhe der tatsächlich vorhandenen Liquiditätsreserve anzugeben.
5. Angaben zur letzten aufgestellten Vermögensrechnung		
5.1 Haushaltsjahr der letzten aufgestellten Vermögensrechnung	2019	Es ist das Haushaltsjahr der letzten aufgestellten Vermögensrechnung anzugeben.
5.2 Bestand an Eigenkapital	57.075.090,37	Es ist die Höhe des Eigenkapitals (§ 49 Abs. 4 Nr. 1 GemHVO) aus der letzten aufgestellten Vermögensrechnung anzugeben.
6. Höhe der Verbindlichkeiten aus Liquiditätskrediten (Kernverwaltung und Sondervermögen) zum 31.12.2022	0,00	Die Höhe der Verbindlichkeiten aus Liquiditätskrediten wird automatisch aus dem Blatt "Verbindlichkeiten" übernommen.
7. Höhe der Verbindlichkeiten gegenüber dem Sondervermögen Hessenkasse	0,00	Die Höhe der Verbindlichkeiten wird automatisch aus dem Blatt "Verbindlichkeiten" übernommen.
8. <u>Geplante zu erwirtschaftende Differenz aus Zahlungsmittelfluss aus laufender Verwaltungstätigkeit und ordentlicher Tilgung sowie der Zahlungen an das Sondervermögen Hessenkasse</u>	1.232.260,00	Diese Angabe wird rechnerisch aus dem Zahlungsmittelfluss aus laufender Verwaltungstätigkeit abzüglich der ordentlichen Tilgung sowie der Zahlungen an das Sondervermögen Hessenkasse und zuzüglich der zweckgebundenen Einzahlungen für die ordentliche Tilgung sowie der Zahlungen an das Sondervermögen Hessenkasse ermittelt.
8.1 Zahlungsmittelfluss aus laufender Verwaltungstätigkeit für 2023	1.677.688,00	Der Zahlungsmittelfluss aus laufender Verwaltungstätigkeit wird automatisch aus dem Blatt "Finanzhaushalt" übernommen.
8.2 Ordentliche Tilgung für 2023	460.528,00	Die Höhe der ordentlichen Tilgung wird automatisch aus dem Blatt "Finanzhaushalt" übernommen.
8.3 Zahlungen an das Sondervermögen Hessenkasse für 2023	0,00	Die Höhe der Zahlungen an das Sondervermögen Hessenkasse wird automatisch aus dem Blatt "Finanzhaushalt" übernommen.
8.4 Zweckgebundene Einzahlungen für die ordentliche Tilgung von Investitionskrediten für 2023	15.100,00	Der Betrag wird automatisch aus dem Blatt "Finanzhaushalt - 4.2 " übernommen.
8.5 Zweckgebundene Einzahlungen für Auszahlungen an das Sondervermögen Hessenkasse für 2023	0,00	Der Betrag wird automatisch aus dem Blatt "Finanzhaushalt - 4.3 " übernommen.
<u>Nachrichtlich:</u>		
Rechnerischer Hebesatz Grundsteuer B zum Erreichen des Ausgleichs im ordentlichen Ergebnis in v.H. für 2023	665,05	Diese Angabe wird bei einem geplanten negativen ordentlichen Ergebnis rechnerisch ermittelt.
Fiktive Hebesatzanhebung Grundsteuer B zum Erreichen des Ausgleichs im ordentlichen Ergebnis in v.H. für 2023	95,05	Diese Angabe wird bei einem geplanten negativen ordentlichen Ergebnis rechnerisch ermittelt.
Bestand Rücklage aus Überschüssen des außerordentlichen Ergebnisses zum 31.12.2022	1.500.000,00	Es ist der (ggf. voraussichtliche) Bestand der Rücklage aus Überschüssen des außerordentlichen Ergebnisses zum Ende des Haushaltsvorjahres anzugeben.

Auswertung der Angaben zur Beurteilung der dauernden finanziellen Leistungsfähigkeit

		Indikatorwert
Geplantes ordentliches Ergebnis je Einwohner für 2023	-36,27	0,00
Bestand Rücklage aus Überschüssen des ordentlichen Ergebnisses zum 31.12. 2022	12.870.000,00	5,00
Ordentliche Fehlbeträge aus Vorjahren	0,00	5,00
Die Liquiditätsreserve wurde vollständig gebildet		5,00
Bestand an Eigenkapital	57.075.090,37	5,00
Höhe der Kassenkreditverbindlichkeiten (Kernverwaltung und Sondervermögen) zum 31.12.2022	0,00	5,00
Höhe der Verbindlichkeiten gegenüber dem Sondervermögen Hessenkasse	0,00	5,00
Geplante Differenz je Einwohner aus Zahlungsmittelfluss aus laufender Verwaltungstätigkeit und ordentlicher Tilgung sowie der Zahlungen an das Sondervermögen Hessenkasse je Einwohner	84,03	30,00
Summe und Status		90,00
Vorliegende Auswertung präjudiziert das Haushaltsgenehmigungsverfahren nicht. Die notwendige individuelle Prüfung und Beurteilung der Aufsichtsbehörde wird hierdurch nicht ersetzt.		
Hinweise der Gemeinde zur aktuellen Haushaltslage (optional)		

Angaben zur Beurteilung der dauernden finanziellen Leistungsfähigkeit für 2021

	- € -	Erläuterungen
1. Ordentliches Ergebnis für 2021	3.983.538,22	Das ordentliche Ergebnis wird automatisch aus dem Blatt "Ergebnishaushalt" übernommen.
2. Rechnerischer Bestand der Rücklage aus Überschüssen des ordentlichen Ergebnisses vor Ergebnisverwendung zum 31.12.2021	11.520.000,00	Es ist der (ggf. voraussichtliche) Bestand der Rücklage aus Überschüssen des ordentlichen Ergebnisses zum Ende des Haushaltsvorvorjahres (Abschlussjahr) anzugeben.
3. Ordentliche Fehlbeträge aus Vorjahren (Bilanzwert) zum 31.12.2021	0,00	Es ist in der aufgestellten Bilanz ausgewiesene Fehlbetrag aus Vorjahren (§ 49 Abs. 4 Nr. 1.3.1.1 GemHVO) mit positivem Vorzeichen anzugeben.
4. <u>Bestand der Liquiditätsreserve</u>		
4.1 Mindestbetrag der nach § 106 Abs. 1 S. 2 HGO vorzuhaltenden Liquiditätsreserve für 2021	585.506,94	Es ist für das Haushaltsvorjahr der nach § 106 Abs. 1 S. 2 HGO zur Sicherstellung der Zahlungsfähigkeit vorzuhaltende Mindestbetrag von 2 v.H. der Summe der Auszahlungen aus laufender Verwaltungstätigkeit nach dem Durchschnitt der drei dem Haushaltsjahr vorangehenden Jahre anzugeben.
4.2 Höhe der tatsächlich vorgehaltenen Liquiditätsreserve am 31.12.2021	1.052.103,00	Es ist für das Abschlussjahr die Höhe der tatsächlich vorhandenen Liquiditätsreserve anzugeben.
5. Bestand an Eigenkapital am 31.12.2021	57.075.090,37	Es ist die Höhe des Eigenkapitals (§ 49 Abs. 4 Nr. 1 GemHVO) aus der aufgestellten Vermögensrechnung anzugeben.
6. Höhe der Verbindlichkeiten aus Liquiditätskrediten (Kernverwaltung und Sondervermögen) zum 31.12.2021	0,00	Es ist die Höhe der Verbindlichkeiten aus Liquiditätskrediten anzugeben
7. Höhe der Verbindlichkeiten gegenüber dem Sondervermögen Hessenkasse zum 31.12.2021	0,00	Es ist die Höhe der Verbindlichkeiten gegenüber dem Sondervermögen Hessenkasse anzugeben
8. <u>Erwirtschaftete Differenz aus Zahlungsmittelfluss aus laufender Verwaltungstätigkeit und ordentlicher Tilgung sowie der Zahlungen an das Sondervermögen Hessenkasse</u>	3.337.126,01	Diese Angabe wird rechnerisch aus dem Zahlungsmittelfluss aus laufender Verwaltungstätigkeit abzüglich der ordentlichen Tilgung sowie der Zahlungen an das Sondervermögen Hessenkasse und zuzüglich der zweckgebundenen Einzahlungen für die ordentliche Tilgung sowie der Zahlungen an das Sondervermögen Hessenkasse ermittelt.
8.1 Zahlungsmittelfluss aus laufender Verwaltungstätigkeit für 2021	3.666.090,27	
8.2 Ordentliche Tilgung für 2021	344.064,26	
8.3 Zahlungen an das Sondervermögen Hessenkasse für 2021	0,00	
8.4 Zweckgebundene Einzahlungen für die ordentliche Tilgung von Investitionskrediten für 2021	15.100,00	
8.5 Zweckgebundene Einzahlungen für Auszahlungen an das Sondervermögen Hessenkasse für 2021	0,00	
<u>Nachrichtlich:</u> Kash-Wert nach Planung für 2021	3.322.026,01	

Auswertung der Angaben zur Beurteilung der dauernden finanziellen Leistungsfähigkeit

		Indikatorwert
Geplantes ordentliches Ergebnis je Einwohner für 2023	271,65	40,00
Bestand Rücklage aus Überschüssen des ordentlichen Ergebnisses zum 31.12. 2021	11.520.000,00	5,00
Ordentliche Fehlbeträge aus Vorjahren	0,00	5,00
Die Liquiditätsreserve wurde vollständig gebildet		5,00
Bestand an Eigenkapital	57.075.090,37	5,00
Höhe der Verbindlichkeiten aus Liquiditätskrediten (Kernverwaltung und Sondervermögen) zum 31.12.2021	0,00	5,00
Höhe der Verbindlichkeiten gegenüber dem Sondervermögen Hessenkasse zum 31.12.2021	0,00	5,00
Erwirtschaftete Differenz aus Zahlungsmittelfluss aus laufender Verwaltungstätigkeit und ordentlicher Tilgung sowie der Zahlungen an das Sondervermögen Hessenkasse je Einwohner	227,57	30,00
Summe und Status nach Abschlusswert		100,00
Summe und Status nach Planwert		3322026,01

Indikator pro Einwohner	Bewertung ggf. der Entwicklung nach Indikatoren pro Einwohner	Gewichtung der Indikatoren pro Einwohner in %	Status
ordentliches Ergebnis	Überschuss (mehr als + 5 €) = 1	40%	grün (+) ≥ 70% gelb (0) < 70% und > 40% rot (-) ≤ 40%
	jahresbezogener Haushaltsausgleich (im Korridor von - 5 € bis + 5 € oder durch Rücklage) = 0,75		
	defizitär im Korridor (weniger als - 5 € bis - 40 €) = 0,5		
	defizitär im Korridor (weniger als - 40 € bis - 75 €) = 0,25		
	defizitär (weniger als -75 €) = 0		
Bestand ordentliche Rücklage	Bestand = 1	5%	
	kein Bestand (≤ 0 €) = 0		
Fehlbeträge aus Vorjahren (Bilanzwert der letzten aufgestellten Bilanz)	kein Bestandswert = 1	5%	
	Ausweis eines Fehlbetragbestands = 0		
Bestand der Liquiditätsreserve	Bestand vollständig gebildet = 1	5%	
	Bestand teilweise gebildet (≥ 50 %) = 0,5		
	Bestand unzureichend oder nicht gebildet (< 50 %) = 0		
Ausweis von Eigenkapital (nach letzter aufgestellter Bilanz)	positiver Eigenkapitalbestand = 1	5%	
	negativer Eigenkapitalbestand (≤ 0 €) = 0		
Verbindlichkeiten aus Liquiditätskrediten (Kommune plus Sondervermögen)	kein Bestand (= 0 €) = 1	5%	
	Bestand (> 0 €) = 0		
Verbindlichkeiten gegenüber dem Sondervermögen Hessenkasse	kein Bestand (= 0 €) = 1	5%	
	Bestand (> 0 €) = 0		
Zahlungsmittelfluss lfd. Verwaltungstätigkeit abzüglich der Tilgung sowie der Zahlungen an das Sondervermögen Hessenkasse	Saldo > 5 € = 1	30%	
	im Korridor von 0 € bis + 5 € = 0,5		
	Saldo < 0 € = 0		
		100%	

Vomhundertsätze erhobener Umlagen (Landkreis / LWV / Land Hessen)

Jahr	Kreisumlage		Schulumlage		Verbandsumlage LWV		Krankenhausumlage	
2023	30,90	v.H.	21,30	v.H.	0,000	v.H.	0,00	v.H.
2022	30,90	v.H.	21,30	v.H.	0,000	v.H.	0,00	v.H.
2021	30,90	v.H.	21,30	v.H.	0,000	v.H.	0,00	v.H.

Angaben für Gemeinden und Städte

Steuerhebesätze

Jahr	Grundsteuer A		Grundsteuer B		Gewerbsteuer		Vervielfältiger Gewerbsteuerumlage		Solidaritätsumlage		Heimatumlage	
2023	570,00	v.H.	570,00	v.H.	475,00	v.H.	56,75	v.H.		Euro	410.750,00	Euro
2022	520,00	v.H.	520,00	v.H.	475,00	v.H.	56,75	v.H.		Euro	361.737,00	Euro
2021	520,00	v.H.	520,00	v.H.	475,00	v.H.	56,75	v.H.		Euro	313.722,00	Euro

Angaben für Gemeinden und Städte

Nivellierungshebesätze nach FAG

Jahr	Grundsteuer A		Grundsteuer B		Gewerbsteuer	
2023	0,00	v.H.	0,00	v.H.	0,00	v.H.

Angaben zu weiteren Abgaben (ohne Gebühren)

Straßenbeiträge

keine Satzung

Weitere Abgaben, die erhoben werden:

Spielapparatesteuer	ja	Jagdsteuer	nein	Hundsteuer	ja
Zweitwohnungssteuer	nein	Fischereisteuer	nein	Gaststättenerlaubnissteuer	nein
Kurbeitrag	nein	Pferdesteuer	nein		
Tourismusbeitrag	nein	Getränkesteuer	nein		

Sonstige Abgaben:

Straßenbeiträge wurden zum 07.06.2018 aufgehoben.
Übernachtungssteuer wurde zum 01.07.2019 eingeführt.

Ergebnishaushalt			2021	2022	2023	2024	2025	2026
			vorläufiges Rechnungsergebnis	Haushaltsplan	Haushaltsplan	Ergebnisplan	Ergebnisplan	Ergebnisplan
Position	Konten	Bezeichnung	- € -					
1	50	Privatrechtliche Leistungsentgelte	777.945,85	905.050,00	910.450,00	940.500,00	940.550,00	940.600,00
2	51	Öffentlich-rechtliche Leistungsentgelte	2.906.287,89	2.991.750,00	3.204.550,00	3.241.750,00	3.272.850,00	3.345.050,00
3	548-549	Kostensatzleistungen und -erstattungen	546.903,82	622.250,00	653.960,00	653.960,00	653.460,00	655.460,00
4	52	Bestandsveränderungen und aktivierte Eigenleistungen	0,00	0,00	0,00	0,00	0,00	0,00
5	55	Steuern und steuerähnliche Erträge einschließlich Erträge aus gesetzlichen Umlagen	19.833.317,23	20.415.000,00	22.654.250,00	24.081.550,00	25.095.700,00	26.017.200,00
6	547	Erträge aus Transferleistungen	529.025,39	544.270,00	561.300,00	578.000,00	592.400,00	607.100,00
7	540-543	Erträge aus Zuweisungen und Zuschüssen für laufende Zwecke und allgemeine Umlagen	6.787.803,58	6.246.765,00	7.952.830,00	7.894.261,00	8.359.230,00	8.859.100,00
8	546	Erträge aus der Auflösung von Sonderposten aus Investitionszuweisungen, -zuschüssen und Investitionsbeiträgen	120.000,00	629.436,00	598.250,00	487.410,00	456.010,00	441.800,00
9	53	Sonstige ordentliche Erträge	1.339.842,86	580.400,00	603.300,00	604.550,00	606.050,00	607.550,00
10		Summe der ordentlichen Erträge	32.841.126,62	32.934.921,00	37.138.890,00	38.481.981,00	39.976.250,00	41.473.860,00
11	62, 63, 640-643, 647-649, 65	Personalaufwendungen	9.213.252,82	10.545.804,00	11.488.083,00	11.820.664,00	12.163.579,00	12.516.588,00
12	644-646	Versorgungsaufwendungen	755.699,91	509.850,00	498.150,00	513.093,00	528.480,00	544.328,00
13	60,61, 67-69	Aufwendungen für Sach- und Dienstleistungen	4.078.672,67	5.844.121,00	6.160.289,00	5.565.959,00	5.376.228,00	5.624.714,00
14	66	Abschreibungen	336.766,44	2.913.755,00	3.107.670,00	3.112.354,00	3.129.824,00	3.088.824,00
15	71	Aufwendungen für Zuweisungen und Zuschüsse sowie besondere Finanzaufwendungen	2.027.903,06	2.188.374,00	2.514.067,00	2.561.886,00	2.622.216,00	2.693.415,00
16	73	Steueraufwendungen einschließlich Aufwendungen aus gesetzlichen Umlageverpflichtungen	12.193.573,64	13.081.661,00	14.193.423,00	14.162.185,00	14.817.344,00	15.359.814,00
17	72	Transferaufwendungen	24.047,93	23.000,00	19.700,00	19.700,00	19.700,00	19.700,00
18	70, 74, 76	Sonstige ordentliche Aufwendungen	26.826,05	35.700,00	35.450,00	35.450,00	35.450,00	35.650,00
19		Summe der ordentlichen Aufwendungen	28.656.742,52	35.142.265,00	38.016.832,00	37.791.291,00	38.692.821,00	39.883.033,00
20		Verwaltungsergebnis	4.184.384,10	-2.207.344,00	-877.942,00	690.690,00	1.283.429,00	1.590.827,00
21	56,57	Finanzerträge	312.781,37	885.670,00	818.680,00	919.970,00	921.250,00	1.022.021,00
22	77	Zinsen und andere Finanzaufwendungen	513.627,25	150.000,00	472.670,00	885.870,00	1.248.340,00	1.335.434,00
23		Finanzergebnis	-200.845,88	735.670,00	346.010,00	34.100,00	-327.090,00	-313.413,00
24		Gesamtbetrag der ordentlichen Erträge	33.153.907,99	33.820.591,00	37.957.570,00	39.401.951,00	40.897.500,00	42.495.881,00
25		Gesamtbetrag der ordentlichen Aufwendungen	29.170.369,77	35.292.265,00	38.489.502,00	38.677.161,00	39.941.161,00	41.218.467,00
26		Ordentliches Ergebnis	3.983.538,22	-1.471.674,00	-531.932,00	724.790,00	956.339,00	1.277.414,00
27	59	Außerordentliche Erträge	193.609,57	200,00	200,00	200,00	200,00	200,00
28	79	Außerordentliche Aufwendungen	153.542,95	300.000,00	300.000,00	200.000,00	0,00	0,00
29		Außerordentliches Ergebnis	40.066,62	-299.800,00	-299.800,00	-199.800,00	200,00	200,00
30		Jahresergebnis	4.023.604,84	-1.771.474,00	-831.732,00	524.990,00	956.539,00	1.277.614,00

Nachrichtlich

31	Hochrechnung ordentliches Ergebnis zum 31.12.2022	-1.739.892,00
32	Summe vorgetragene Jahresfehlbeträge/Jahresüberschüsse zum 31.12.2021	965.488,63

Aufschlüsselung von Erträgen und Aufwendungen		2021	2022	2023	2024	2025	2026	
		vorläufiges Rechnungsergebnis	Haushaltsplan	Haushaltsplan	Ergebnisplan	Ergebnisplan	Ergebnisplan	
Position	Konten	Bezeichnung		- € -				
5	55	Steuern und steuerähnliche Erträge einschließlich Erträge aus gesetzlichen Umlagen	19.833.317,23	20.415.000,00	22.654.250,00	24.081.550,00	25.095.700,00	26.017.200,00
davon	5500	Erträge aus Gemeindeanteil an Einkommensteuer (Produktgruppe 1601)	8.195.325,42	7.900.000,00	8.797.450,00	9.281.300,00	9.745.400,00	10.281.400,00
	5504	Erträge aus Gemeindeanteil an Umsatzsteuer (Produktgruppe 1601)	1.455.373,73	1.221.000,00	1.322.800,00	1.349.250,00	1.376.300,00	1.403.800,00
	5551	Erträge aus Grundsteuer A (Produktgruppe 1601)	59.618,19	60.000,00	66.000,00	72.000,00	72.000,00	72.000,00
	5552	Erträge aus Grundsteuer B (Produktgruppe 1601)	2.881.185,65	3.030.000,00	3.190.000,00	3.470.000,00	3.470.000,00	3.470.000,00
	5553	Erträge aus Gewerbesteuer (Produktgruppe 1601)	6.955.431,04	7.900.000,00	8.970.000,00	9.600.000,00	10.122.000,00	10.480.000,00
	5559	andere Steuern insgesamt (Produktgruppe 1601)	286.383,20	304.000,00	308.000,00	309.000,00	310.000,00	310.000,00
	5582	Erträge aus Kreisumlage (Produktgruppe 1601)	0,00	0,00	0,00	0,00	0,00	0,00
	5583	Erträge aus Schulumlage (Produktgruppe 0313)	0,00	0,00	0,00	0,00	0,00	0,00
		Sonstige Erträge	0,00	0,00	0,00	0,00	0,00	0,00
7	540-543	Erträge aus Zuweisungen und Zuschüssen für laufende Zwecke und allgemeine Umlagen	6.787.803,58	6.246.765,00	7.952.830,00	7.894.261,00	8.359.230,00	8.859.100,00
davon	540101	Schlüsselzuweisung (Produktgruppe 1601)	4.479.517,00	4.208.765,00	5.856.930,00	5.798.361,00	6.262.230,00	6.763.200,00
		Sonstige Erträge	2.308.286,58	2.038.000,00	2.095.900,00	2.095.900,00	2.097.000,00	2.095.900,00
16	73	Steueraufwendungen einschließlich Aufwendungen aus gesetzlichen Umlageverpflichtungen	12.193.573,64	13.081.661,00	14.193.423,00	14.162.185,00	14.817.344,00	15.359.814,00
davon	7353	Krankenhausumlage (Produktgruppe 0701)	0,00	0,00	0,00	0,00	0,00	0,00
	73541	Kreisumlage (Produktgruppe 1601)	6.139.196,00	6.378.014,00	6.960.048,00	6.890.447,00	7.234.969,00	7.524.368,00
	73542	Schulumlage (Produktgruppe 1601)	4.228.321,00	4.392.805,00	4.793.675,00	4.745.738,00	4.983.025,00	5.182.346,00
	73543	LWV-Umlage (Produktgruppe 1601)	0,00	0,00	0,00	0,00	0,00	0,00
	735490	Solidaritätsumlage	0,00	0,00	0,00	0,00	0,00	0,00
	735490	Weitere Umlagen (z.B. Regionalverband):	2.204,10	2.200,00	2.200,00	2.200,00	2.200,00	2.200,00
	-		0,00	0,00	0,00	0,00	0,00	0,00
	-		0,00	0,00	0,00	0,00	0,00	0,00
	7380	Gewerbsteuerumlage (Produktgruppe 1601)	504.840,00	582.105,00	660.950,00	707.400,00	745.850,00	772.200,00
	735	Umlage starke Heimat Hessen (Produktgruppe 1601)	313.722,00	361.737,00	410.750,00	439.600,00	463.500,00	479.900,00
		Sonstige Aufwendungen	1.005.290,54	1.364.800,00	1.365.800,00	1.376.800,00	1.387.800,00	1.398.800,00
22	77	Zinsen und ähnliche Aufwendungen	513.627,25	150.000,00	472.670,00	885.870,00	1.248.340,00	1.335.434,00
		Zinsen für Liquiditätskredite (Produktgruppe 1602)	309.976,00	10.000,00	8.500,00	5.000,00	5.000,00	5.000,00
		Zinsen für Investitionskredite (Produktgruppe 1602)	203.651,25	140.000,00	464.170,00	880.870,00	1.243.340,00	1.330.434,00

Zahlungsmittelfluss nach § 3 GemHVO		2021	2022	2023	2024	2025	2026
		vorläufiges Rechnungsergebnis	Haushaltsplan	Haushaltsplan	Fpl-Jahr	Fpl-Jahr	Fpl-Jahr
Nr. Konten		- € -					
Zahlungsmittelfluss aus laufender Verwaltungstätigkeit (direkte Methode)							
1	Summe der Einzahlungen aus laufender Verwaltungstätigkeit	31.989.745,73	33.191.355,00	37.359.520,00	38.914.741,00	40.441.690,00	42.054.281,00
2	Summe der Auszahlungen aus laufender Verwaltungstätigkeit	28.345.676,44	32.678.510,00	35.681.832,00	35.764.807,00	36.811.337,00	38.129.643,00
3	Zahlungsmittelüberschuss / Zahlungsmittelbedarf aus laufender Verwaltungstätigkeit	3.644.069,29	512.845,00	1.677.688,00	3.149.934,00	3.630.353,00	3.924.638,00
Zahlungsmittelfluss aus Investitionstätigkeit (direkte Methode)							
4	820 Einzahlungen aus Investitionszuweisungen und -zuschüssen sowie aus Investitionsbeiträgen	456.232,53	2.196.200,00	120.000,00	1.180.000,00	130.000,00	0,00
4.1	Pos. 4: davon aus Schlüsselzuweisungen	0,00	0,00	0,00	0,00	0,00	0,00
4.2	Pos. 4: davon aus zweckgebundenen Einzahlungen für die ordentliche Tilgung von Investitionskrediten	15.100,00	15.100,00	15.100,00	15.100,00	15.100,00	0,00
4.3	Pos. 4: davon aus zweckgebundenen Einzahlungen für die Auszahlungen an das Sondervermögen Hessenkasse	0,00	0,00	0,00	0,00	0,00	0,00
5	822 Einzahlungen aus Abgängen von Vermögensgegenständen des Sachanlagevermögens und des immateriellen Anlagevermögens	698,99	170.000,00	0,00	0,00	0,00	0,00
6	823 Einzahlungen aus Abgängen von Vermögensgegenständen des Finanzanlagevermögens	87.062,09	12.800,00	27.350,00	7.800,00	8.121,00	8.450,00
	davon Einzahlungen aus der Tilgung von gewährten Krediten	56.400,00	12.800,00	27.350,00	7.800,00	8.121,00	8.450,00
7	Summe der Einzahlungen aus Investitionstätigkeit	543.993,61	2.379.000,00	147.350,00	1.187.800,00	138.121,00	8.450,00
8	841 Auszahlungen für den Erwerb von Grundstücken und Gebäuden	59.353,12	58.600,00	74.600,00	44.600,00	44.600,00	44.500,00
9	842 Auszahlungen für Baumaßnahmen	1.810.059,45	8.117.000,00	7.549.000,00	18.665.000,00	7.910.000,00	1.650.000,00
10	840, 843 Auszahlungen für Investitionen in das sonstige Sachanlagevermögen und immaterielle Anlagevermögen	550.624,10	1.564.300,00	1.177.480,00	719.517,00	378.577,00	818.139,00
11	844 Auszahlungen für Investitionen in das Finanzanlagevermögen	160.832,07	101.150,00	376.600,00	197.120,00	197.653,00	118.202,00
	davon Auszahlungen aus der Gewährung von Krediten	73.200,00	0,00	0,00	0,00	0,00	0,00
12	Summe der Auszahlungen aus Investitionstätigkeit	2.580.868,74	9.841.050,00	9.177.680,00	19.626.237,00	8.530.830,00	2.630.841,00
13	Zahlungsmittelüberschuss / Zahlungsmittelbedarf aus Investitionstätigkeit	-2.036.875,13	-7.462.050,00	-9.030.330,00	-18.438.437,00	-8.392.709,00	-2.622.391,00
14	Zahlungsmittelüberschuss / Zahlungsmittelfehlbedarf	1.607.194,16	-6.949.205,00	-7.352.642,00	-15.288.503,00	-4.762.356,00	1.302.247,00
Zahlungsmittelfluss aus Finanzierungstätigkeit (direkte Methode)							
15	826 Einzahlungen aus der Aufnahme von Krediten und wirtschaftlich vergleichbaren Vorgängen für Investitionen	0,00	7.450.000,00	7.274.530,00	7.950.000,00	5.420.000,00	0,00
	davon Einzahlungen aus der Aufnahme von Umschuldungen	0,00	0,00	0,00	0,00	0,00	0,00
16	846 Auszahlungen für die Tilgung von Krediten und wirtschaftlich vergleichbaren Vorgängen für Investitionen sowie an das Sondervermögen Hessenkasse	1.594.064,26	407.500,00	460.528,00	473.000,00	626.000,00	643.600,00
16.1	Pos. 16: davon Auszahlungen für die ordentliche Tilgung von Krediten	340.000,00	407.500,00	460.528,00	473.000,00	626.000,00	643.600,00
16.2	Pos. 16: davon Auszahlungen aus der Tilgung von Umschuldungen	0,00	0,00	0,00	0,00	0,00	0,00
16.3	Pos. 16: davon Auszahlungen an das Sondervermögen Hessenkasse	0,00	0,00	0,00	0,00	0,00	0,00
17	Zahlungsmittelüberschuss / Zahlungsmittelbedarf aus Finanzierungstätigkeit	-1.594.064,26	7.042.500,00	6.814.002,00	7.477.000,00	4.794.000,00	-643.600,00
18	Änderung des Zahlungsmittelbestandes zum Ende des Haushaltsjahres	13.129,90	93.295,00	-538.640,00	-7.811.503,00	31.644,00	658.647,00
19	829 Haushaltsunwirksame Einzahlungen (u.a. fremde Finanzmittel, Rückzahlung von angelegten Kassenmitteln, Aufnahme von Liquiditätskrediten)	1.501.529,94	0,00	0,00	0,00	0,00	0,00
	davon Aufnahme von Liquiditätskrediten	0,00	0,00	0,00	0,00	0,00	0,00
20	849 Haushaltsunwirksame Auszahlungen (u.a. fremde Finanzmittel, Anlegung von Kassenmitteln, Rückzahlung von Liquiditätskrediten)	1.425.672,55	0,00	0,00	0,00	0,00	0,00
	davon Rückzahlung von Liquiditätskrediten	0,00	0,00	0,00	0,00	0,00	0,00
21	Zahlungsmittelüberschuss/Zahlungsmittelbedarf aus haushaltsunwirksamen Zahlungsvorgängen	75.857,39	0,00	0,00	0,00	0,00	0,00
22	Bestand an Zahlungsmitteln zu Beginn des Haushaltsjahres	4.956.203,53	518.801,00	9.019.323,00	8.480.683,00	669.180,00	700.824,00
23	Veränderung des Bestandes an Zahlungsmitteln	88.987,29	93.295,00	-538.640,00	-7.811.503,00	31.644,00	658.647,00
24	Bestand an Zahlungsmitteln am Ende des Haushaltsjahres	5.045.190,82	612.096,00	8.480.683,00	669.180,00	700.824,00	1.359.471,00

Verbindlichkeiten aus Krediten, Liquiditätskrediten sowie gegenüber dem Sondervermögen Hessenkasse zu Beginn des Haushaltsjahres 2023 Erläuterungen

Verbindlichkeiten aus Krediten nach Abschluss des Vorjahres - Kernhaushalt -	8.799.234,13	€	Anzugeben ist der (ggf. voraussichtliche) Gesamtbetrag an Verbindlichkeiten aus Investitionskrediten
Verbindlichkeiten aus Liquiditätskrediten nach Abschluss des Vorjahres - Kernhaushalt -	0,00	€	Anzugeben ist der (ggf. voraussichtliche) Gesamtbetrag an Verbindlichkeiten aus Liquiditätskrediten
Verbindlichkeiten aus Krediten nach Abschluss des Vorjahres - Eigenbetriebe und Anstalten des öffentlichen Rechts nach HGO -	6.659.181,56	€	Anzugeben ist der (ggf. voraussichtliche) Gesamtbetrag an Verbindlichkeiten aus Investitionskrediten
Verbindlichkeiten aus Liquiditätskrediten nach Abschluss des Vorjahres - Eigenbetriebe und Anstalten des öffentlichen Rechts nach HGO -	0,00	€	Anzugeben ist der (ggf. voraussichtliche) Gesamtbetrag an Verbindlichkeiten aus Liquiditätskrediten
Gesamtbetrag aus Krediten und Liquiditätskrediten - Kernhaushalt und Eigenbetriebe und Anstalten des öffentlichen Rechts nach HGO	15.458.415,69		
Verbindlichkeiten gegenüber dem Sondervermögen Hessenkasse nach Abschluss des Vorjahres	0,00	€	Anzugeben ist der Gesamtbetrag der verbindlichkeiten gegenüber dem Sondervermögen Hessenkasse
Gesamtbetrag aus Krediten, Liquiditätskrediten sowie Verbindlichkeiten gegenüber dem Sondervermögen Hessenkasse - Kernhaushalt und Eigenbetriebe und Anstalten des öffentlichen Rechts nach HGO	15.458.415,69	€	

im Haushaltsjahr 2023 veranschlagte Kreditaufnahmen

im Haushaltsjahr veranschlagte Kreditaufnahmen - Kernhaushalt -	7.274.530,00	€
im Haushaltsjahr veranschlagte Kreditaufnahmen - Eigenbetriebe und Anstalten des öffentlichen Rechts nach HGO -	314.000,00	€

im Haushaltsjahr 2023 veranschlagte Tilgungen für Kredite sowie Auszahlungen an das Sondervermögen Hessenkasse

Ordentliche Tilgung - Kernhaushalt	460.528,00	€	Die ordentliche Tilgung wird automatisch aus dem Blatt Finanzhaushalt - Pos. 16.1 - übernommen.
Ordentliche Tilgung - Eigenbetriebe und Anstalten des öffentlichen Rechts nach HGO -	380.738,21	€	
Außerordentliche Tilgung - Kernhaushalt -	0,00	€	
Außerordentliche Tilgung - Eigenbetriebe und Anstalten des öffentlichen Rechts nach HGO -	0,00	€	
Auszahlungen an das Sondervermögen Hessenkasse		€	Die Zahlungen an das Sondervermögen Hessenkasse werden automatisch aus dem Blatt Finanzhaushalt - Pos. 16.3 - übernommen.

Verbindlichkeiten aus Krediten, Liquiditätskrediten sowie gegenüber dem Sondervermögen Hessenkasse am Ende des Haushaltsjahres 2023

Voraussichtlicher Stand der Kredite am Ende des Haushaltsjahres - Kernverwaltung -	15.613.236,13	€
Voraussichtlicher Stand der Kredite am Ende des Haushaltsjahres - Eigenbetriebe und Anstalten des öffentlichen Rechts nach HGO	6.592.443,35	€
Voraussichtlicher Stand der Kredite am Ende des Haushaltsjahres - Kernverwaltung und Eigenbetriebe und Anstalten des öffentlichen Rechts nach HGO -	22.205.679,48	€
Höchstbetrag der Liquiditätskredite Kernhaushalt laut Haushaltssatzung	2.500.000,00	€
Höchstbetrag der Liquiditätskredite der Eigenbetriebe und Anstalten des öffentlichen Rechts	800.000,00	€
Voraussichtlicher Stand der Liquiditätskredite zum Ende des Haushaltsjahres - Kernverwaltung -	0,00	€
Voraussichtlicher Stand der Liquiditätskredite zum Ende des Haushaltsjahres - Eigenbetriebe und Anstalten des öffentlichen Rechts nach HGO -	0,00	€
Voraussichtlicher Stand der Liquiditätskredite zum Ende des Haushaltsjahres - Kernverwaltung und Eigenbetriebe und Anstalten des öffentlichen Rechts nach HGO -	0,00	€
Voraussichtlicher Stand der Verbindlichkeiten gegenüber dem Sondervermögen Hessenkasse zum Ende des Haushaltsjahres	0,00	
Voraussichtlicher Zahlungsmittelbestand am Ende des Haushaltsjahres 2023	8.480.683,00	€

Produktbereichsplan gemäß Muster 12 zu § 4 Abs. 2 GemHVO

		Haushaltsjahr							
		2023							
		Status:	Haushaltsansatz						
		ordentliche Erträge				ordentliche Aufwendungen			
PBNr.	Produktbereich/Produktgruppe	absolut vor ILV	pro Einwohner	absolut nach ILV	pro Einwohner	absolut vor ILV	pro Einwohner	absolut nach ILV	pro Einwohner
1	Innere Verwaltung	228.990,00 €	15,62 €	3.624.590,00 €	247,18 €	4.156.786,00 €	283,47 €	4.725.086,00 €	322,22 €
2	Sicherheit und Ordnung	400.340,00 €	27,30 €	409.240,00 €	27,91 €	1.468.021,00 €	100,11 €	1.703.921,00 €	116,20 €
3	Schulträgeraufgaben	0,00 €	0,00 €	0,00 €	0,00 €	0,00 €	0,00 €	0,00 €	0,00 €
4	Kultur und Wissenschaft	51.250,00 €	3,49 €	51.250,00 €	3,49 €	698.773,00 €	47,65 €	824.173,00 €	56,20 €
5	Soziale Leistungen	30.170,00 €	2,06 €	30.170,00 €	2,06 €	161.665,00 €	11,02 €	188.765,00 €	12,87 €
6	Kinder-, Jugend- und Familienhilfe	2.688.070,00 €	183,31 €	2.688.070,00 €	183,31 €	7.904.799,00 €	539,06 €	9.296.499,00 €	633,97 €
7	Gesundheitsdienste	0,00 €	0,00 €	0,00 €	0,00 €	0,00 €	0,00 €	0,00 €	0,00 €
8	Sportförderung	198.630,00 €	13,55 €	198.630,00 €	13,55 €	1.126.324,00 €	76,81 €	1.288.724,00 €	87,88 €
9	Räumliche Planung und Entwicklung, Geoinformationen	21.990,00 €	1,50 €	215.390,00 €	14,69 €	1.364.812,00 €	93,07 €	1.514.612,00 €	103,29 €
10	Bauen und Wohnen	1.001.810,00 €	68,32 €	1.471.510,00 €	100,35 €	2.475.027,00 €	168,78 €	2.834.227,00 €	193,28 €
11	Ver- und Entsorgung	2.632.160,00 €	179,50 €	2.632.160,00 €	179,50 €	1.585.910,00 €	108,15 €	1.811.210,00 €	123,51 €
12	Verkehrsflächen und -anlagen, ÖPNV	296.750,00 €	20,24 €	296.750,00 €	20,24 €	2.398.120,00 €	163,54 €	2.623.120,00 €	178,88 €
13	Natur- und Landschaftspflege	218.200,00 €	14,88 €	218.200,00 €	14,88 €	212.580,00 €	14,50 €	387.880,00 €	26,45 €
14	Umweltschutz	5.200,00 €	0,35 €	5.200,00 €	0,35 €	349.034,00 €	23,80 €	923.034,00 €	62,95 €
15	Wirtschaft und Tourismus	0,00 €	0,00 €	0,00 €	0,00 €	0,00 €	0,00 €	0,00 €	0,00 €
16	Allgemeine Finanzwirtschaft	30.184.010,00 €	2.058,37 €	30.569.510,00 €	2.084,66 €	14.587.651,00 €	994,79 €	14.821.351,00 €	1.010,73 €
Gesamtsumme		37.957.570,00 €	2.588,49 €	42.410.670,00 €	2.892,16 €	38.489.502,00 €	2.624,76 €	42.942.602,00 €	2.928,44 €

Produktbereichsplan gemäß Muster 12 zu § 4 Abs. 2 GemHVO

		Haushaltsvorjahr							
		2022							
		Status:	Haushaltsansatz						
		ordentliche Erträge				ordentliche Aufwendungen			
PBNr.	Produktbereich/Produktgruppe	absolut vor ILV	pro Einwohner	absolut nach ILV	pro Einwohner	absolut vor ILV	pro Einwohner	absolut nach ILV	pro Einwohner
1	Innere Verwaltung	220.303,00 €	15,02 €	3.145.403,00 €	214,50 €	3.940.911,00 €	268,75 €	4.389.111,00 €	299,31 €
2	Sicherheit und Ordnung	358.162,00 €	24,42 €	390.762,00 €	26,65 €	1.319.551,00 €	89,99 €	1.541.751,00 €	105,14 €
3	Schulträgeraufgaben	0,00 €	0,00 €	0,00 €	0,00 €	0,00 €	0,00 €	0,00 €	0,00 €
4	Kultur und Wissenschaft	49.000,00 €	3,34 €	49.000,00 €	3,34 €	679.306,00 €	46,32 €	797.106,00 €	54,36 €
5	Soziale Leistungen	29.100,00 €	1,98 €	29.100,00 €	1,98 €	182.306,00 €	12,43 €	197.906,00 €	13,50 €
6	Kinder-, Jugend- und Familienhilfe	2.536.535,00 €	172,98 €	2.536.535,00 €	172,98 €	7.068.583,00 €	482,04 €	8.258.283,00 €	563,17 €
7	Gesundheitsdienste	0,00 €	0,00 €	0,00 €	0,00 €	0,00 €	0,00 €	0,00 €	0,00 €
8	Sportförderung	174.134,00 €	11,87 €	176.634,00 €	12,05 €	1.146.752,00 €	78,20 €	1.269.652,00 €	86,58 €
9	Räumliche Planung und Entwicklung, Geoinformationen	45.628,00 €	3,11 €	231.528,00 €	15,79 €	1.522.210,00 €	103,81 €	1.661.910,00 €	113,33 €
10	Bauen und Wohnen	941.443,00 €	64,20 €	1.396.843,00 €	95,26 €	2.278.892,00 €	155,41 €	2.438.492,00 €	166,29 €
11	Ver- und Entsorgung	2.578.697,00 €	175,85 €	2.578.697,00 €	175,85 €	1.547.897,00 €	105,56 €	1.764.297,00 €	120,31 €
12	Verkehrsflächen und -anlagen, ÖPNV	312.838,00 €	21,33 €	312.838,00 €	21,33 €	2.162.061,00 €	147,44 €	2.332.861,00 €	159,09 €
13	Natur- und Landschaftspflege	218.000,00 €	14,87 €	218.000,00 €	14,87 €	196.810,00 €	13,42 €	384.810,00 €	26,24 €
14	Umweltschutz	4.196,00 €	0,29 €	4.196,00 €	0,29 €	216.128,00 €	14,74 €	792.828,00 €	54,07 €
15	Wirtschaft und Tourismus	0,00 €	0,00 €	0,00 €	0,00 €	0,00 €	0,00 €	0,00 €	0,00 €
16	Allgemeine Finanzwirtschaft	26.352.555,00 €	1.797,09 €	26.626.655,00 €	1.815,78 €	13.030.858,00 €	888,63 €	13.338.858,00 €	909,63 €
Gesamtsumme		33.820.591,00 €	2.306,37 €	37.696.191,00 €	2.570,66 €	35.292.265,00 €	2.406,73 €	39.167.865,00 €	2.671,02 €

Produktbereichsplan gemäß Muster 12 zu § 4 Abs. 2 GemHVO

		Haushaltsvorvorjahr							
		2021							
		Status:	vorläufiges Rechnungsergebnis						
		ordentliche Erträge				ordentliche Aufwendungen			
PBNr.	Produktbereich/Produktgruppe	absolut vor ILV	pro Einwohner	absolut nach ILV	pro Einwohner	absolut vor ILV	pro Einwohner	absolut nach ILV	pro Einwohner
1	Innere Verwaltung	223.602,99 €	15,25 €	3.619.184,22 €	246,81 €	3.750.368,90 €	255,75 €	4.318.779,16 €	294,52 €
2	Sicherheit und Ordnung	472.562,07 €	32,23 €	481.453,45 €	32,83 €	1.128.767,04 €	76,98 €	1.364.326,14 €	93,04 €
3	Schulträgeraufgaben	0,00 €	0,00 €	0,00 €	0,00 €	0,00 €	0,00 €	0,00 €	0,00 €
4	Kultur und Wissenschaft	58.689,12 €	4,00 €	58.689,12 €	4,00 €	412.772,56 €	28,15 €	538.458,24 €	36,72 €
5	Soziale Leistungen	18.110,81 €	1,24 €	18.110,81 €	1,24 €	162.651,30 €	11,09 €	189.663,08 €	12,93 €
6	Kinder-, Jugend- und Familienhilfe	2.732.583,39 €	186,35 €	2.732.583,39 €	186,35 €	5.892.150,95 €	401,81 €	7.164.625,02 €	488,59 €
7	Gesundheitsdienste	0,00 €	0,00 €	0,00 €	0,00 €	0,00 €	0,00 €	0,00 €	0,00 €
8	Sportförderung	94.475,60 €	6,44 €	94.475,60 €	6,44 €	542.099,22 €	36,97 €	704.490,66 €	48,04 €
9	Räumliche Planung und Entwicklung, Geoinformationen	44.553,57 €	3,04 €	1.011.731,16 €	68,99 €	1.028.933,03 €	70,17 €	1.952.467,50 €	133,15 €
10	Bauen und Wohnen	1.514.028,97 €	103,25 €	1.865.661,77 €	127,23 €	1.469.307,15 €	100,20 €	1.829.811,84 €	124,78 €
11	Ver- und Entsorgung	2.100.801,31 €	143,26 €	2.100.801,31 €	143,26 €	1.003.275,54 €	68,42 €	1.228.622,58 €	83,78 €
12	Verkehrsflächen und -anlagen, ÖPNV	58.198,30 €	3,97 €	58.198,30 €	3,97 €	1.110.118,86 €	75,70 €	1.335.107,86 €	91,05 €
13	Natur- und Landschaftspflege	100.070,32 €	6,82 €	100.070,32 €	6,82 €	145.543,78 €	9,93 €	320.724,44 €	21,87 €
14	Umweltschutz	15.204,21 €	1,04 €	15.204,21 €	1,04 €	72.545,53 €	4,95 €	646.628,58 €	44,10 €
15	Wirtschaft und Tourismus	0,00 €	0,00 €	0,00 €	0,00 €	0,00 €	0,00 €	0,00 €	0,00 €
16	Allgemeine Finanzwirtschaft	25.721.027,33 €	1.754,03 €	26.106.465,60 €	1.780,31 €	12.451.835,91 €	849,14 €	12.685.385,94 €	865,07 €
Gesamtsumme		33.153.907,99 €	2.260,90 €	38.262.629,26 €	2.609,29 €	29.170.369,77 €	1.989,25 €	34.279.091,04 €	2.337,64 €

**Liquiditätsplanung gemäß Hinweis Nr. 7 zu § 105 HGO zur
Ermittlung des genehmigungsfähigen Höchstbetrages der Liquiditätskredite**

Eintragungen bitte nur in den blau hinterlegten Feldern und in Euro vornehmen
Zahlungsmittelbestand, Liquiditätskreditbestand, Einzahlungen und Auszahlungen bitte als positiven Wert eintragen

1.) Betrachtung laufende Verwaltungstätigkeit des Haushaltsjahres

Einzahlungen und Auszahlungen beziehen sich nur auf die laufende Verwaltungstätigkeit

Liquiditätsplanung für das Haushaltsjahr (wird automatisch übernommen aus "Deckblatt")

Gemäß Haushaltssatzung vorgesehener Höchstbetrag Liquiditätskredite

Monate	Zusätzliche Parameter	Einzahlungen	Auszahlungen	Saldo/Monat	Liquiditätsbedarf zum Monatsende unter Berücksichtigung vorhandener Liquidität und Liquiditätskrediten
Zahlungsmittelbestand zum 31.12. des Vorjahres	612.096 €				
Bestand an Liquiditätskrediten zum 31.12. des Vorjahres	- €				
Differenz	612.096 €				
Januar		2.858.210 €	2.973.486 €	- 115.276 €	496.820 €
Februar		3.623.460 €	2.973.486 €	649.974 €	1.146.794 €
März		2.858.210 €	2.973.486 €	- 115.276 €	1.031.518 €
April		2.858.210 €	2.973.486 €	- 115.276 €	916.242 €
Mai		3.623.460 €	2.973.486 €	649.974 €	1.566.216 €
Juni		2.858.210 €	2.973.486 €	- 115.276 €	1.450.940 €
Juli		2.858.210 €	2.973.486 €	- 115.276 €	1.335.664 €
August		3.623.460 €	2.973.486 €	649.974 €	1.985.638 €
September		2.858.210 €	2.973.486 €	- 115.276 €	1.870.362 €
Oktober		2.858.210 €	2.973.486 €	- 115.276 €	1.755.086 €
November		3.623.460 €	2.973.486 €	649.974 €	2.405.060 €
Dezember		2.858.210 €	2.973.486 €	- 115.276 €	2.289.784 €
Summe		37.359.520 €	35.681.832 €	1.677.688 €	
Werte gemäß Haushaltsplan		37.359.520 €	35.681.832 €		
Differenz		- €	- €		
höchster monatsbezogener Zahlungsmittelbedarf				115.276 €	
höchster monatsbezogener Liquiditätskreditbedarf					- 496.820 €

Differenz (Zahlungsmittelbestand-Liquiditätskreditbestand) zzgl Saldo/Monat Vormonat zzgl. Saldo/Monat

2. nachrichtliche Betrachtung Liquiditätskreditstand aus Vorjahren - Zwischenfinanzierungen

Liquiditätskreditbestand zum davon für	31.12.	2022	- €	wird von oben stehender Berechnung übernommen
Zwischenfinanzierung Investitionen	Kreditermächtigung wird voraussichtlich in Anspruch genommen am:	2022	- €	
Zwischenfinanzierung Investitionen	Kreditermächtigung wird in Anspruch genommen am:	2021	- €	Kreditermächtigung erlischt nach 103 Abs. 3 mit Inkrafttreten der Haushalts- satzung des aktuellen Haushaltsjahres
Zwischenfinanzierung Investitionen	vor	2021	- €	Kreditermächtigung nach § 103 erloschen, neue Finanzierung notwendig
Zwischenfinanzierung von öffentlich-rechtlichen Forderungen (nachrichtliche Angabe, da die Auszahlungen oben bei der laufenden Verwaltungstätigkeit berücksichtigt sind)			- €	
Verbleibender Liquiditätskreditbestand aus Vorjahren			- €	("echte" Liquiditätskredite aus Vorjahren)

3. Betrachtung der Kredittilgungen und Zwischenfinanzierung von Investitionen des Haushaltsjahres

Saldo lfd. VwT gem Haushaltssatzung	2023	1.677.688,00 €	Betrag wird automatisch übernommen aus Blatt "Finanzhaushalt"
vorgesehene belastende Tilgung (Tilgungszuschüsse im Rahmen von Sonderprogrammen sind zu berücksichtigen)		340.528,00 €	Tilgung bitte als positiven Betrag eintragen
verbleibender Saldo		1.337.160,00 €	
Beitrag zur Hessenkasse			Betrag wird automatisch übernommen aus Blatt "Finanzhaushalt"
Differenz		1.337.160,00 €	
vorgesehene Auszahlungen für Investitionen		9.177.680,00 €	

4. Betrachtung der Liquiditätsreserve

Berechnung Liquiditätsreserve gem. § 106 Abs. 1 HGO

Auszahlungen laufende Verwaltungstätigkeit				
Vorjahr	Planzahl	2022	32.678.510,00 €	bitte als positiven Betrag eintragen
Vorvorjahr	Ist	2021	28.345.676,44 €	bitte als positiven Betrag eintragen
3. Vorjahr	Ist	2020	27.593.047,67 €	bitte als positiven Betrag eintragen
Summe			88.617.234,11 €	
Durchschnitt			29.539.078,04 €	
davon 2 v. H. als Liquiditätsreserve			590.781,56 €	
voraussichtlicher Zahlungsmittelbestand zum 1.1. des Haushaltsjahres			612.096,00 €	wird von oben übernommen
Vorgaben des § 106 Abs. 1 HGO erfüllt			ja	

nachrichtlich:	Haushaltsjahr		
Höchstbetrag Liquiditätskredite	2022	- €	
höchste Inanspruchnahme	2022	- €	

Kostenstellenübersicht

Doppische Basisgliederung**01 Innere Verwaltung**

- 011 Personalentwicklung und -service
 - 01100000 Personalentwicklung und -service*
- 012 Bauhof
 - 01200000 Bauhof*
 - 01210000 Fuhrpark*
- 013 Organisation und IT
 - 01300000 Organisation und IT*
- 014 Sonstige Organe
 - 01400000 Personalrat*
 - 01410000 Frauenbeauftragte HGO*
 - 01420000 Lokale Agenda*
 - 01430000 Seniorenbeauftragte*
- 015 Unterstützung und Betreuung der Gemeindeorgane
 - 01500000 Gemeindevertretung/Gemeindevorstand*
 - 01510000 Öffentlichkeitsarbeit*
 - 01511000 Wirtschaftsförderung*
- 016 Wahlen
 - 01600000 Wahlen*
- 017 Zentraler Dienst
 - 01700000 Beschaffungsamt*
 - 01710000 Information-/Telefonzentrale*
 - 01720000 Archiv*
 - 01730000 Hauptverwaltung*

02 Sicherheit und Ordnung

- 021 Ordnungsangelegenheiten
 - 02100000 Ordnungsangelegenheiten*
 - 02110000 Schiedsmann, Ortsgericht*
 - 02120000 Gefahrgutbeauftragte*
- 022 Ordnungspolizei/Straßenverkehrsbehörde
 - 02200000 Ordnungspolizei/Straßenverkehrsbehörde*
- 023 Brandschutz
 - 02300000 Brandschutz*
 - 02310000 Katastrophenschutz*
- 024 Meldewesen
 - 02400000 Meldewesen*
- 025 Personenstand und Staatsangehörigkeit
 - 02500000 Personenstand und Staatsangehörigkeit*

03 Schulträgeraufgaben

- 030 Entfällt

04 Kultur und Wissenschaft

- 041 Gemeindebüchereien
 - 04100000 Gemeindebücherei Lohfelden*
- 042 Kulturpflege
 - 04200000 Kleinkunst*
 - 04210000 Kulturfuture*
 - 04220000 Dorffeste*
 - 04230000 Kulturregion Söhre/Kaufunger Wald*
 - 04240000 Städtefreundschaften, Partnerschaften*
- 043 Vereinsförderung
 - 04300000 Vereinsförderung*

05 Soziale Leistungen

051 Soziale Leistungen

05100000 Soziale Leistungen

06 Kinder-, Jugend- und Familienhilfe

061 Jugendhilfe

06100000 Jugendbildung, Erziehung, Prävention

06110000 Kinder- und Jugenderholung

06130000 Kinder- und Jugendarbeit

062 Kinderspielplätze

06200000 Kinderspielplätze

063 Kindertagesstätten

06310000 Kindertagesstätte Vollmarshausen

06320000 Betreute Grundschulen

06330000 Kindertagesstätte Quellenweg

06335000 Kindertagesstätte Quellenweg II

06340000 Kindertagesstätte Fröbelweg

06350000 Kindertagesstätte Ochshausen

06370000 Kindertagesstätte und Hort ASB

06380000 Kindertagesstätte Lindenberg

07 Gesundheitsdienste

071 Entfällt

08 Sportförderung

081 Bäder

08100000 Freibad Lohfelden

082 Sportförderung durch Sportstätten

08210000 Sportplätze

08220000 Sporthalle Vollmarshausen

08230000 Mehrzweckübungshalle

08240000 Tennisplätze

08250000 Sportplatzgebäude Erlenstraße

08260000 Sportplatzgebäude Nordhessen-Stadion

08270000 Minigolfplatz

09 Räumliche Planung und Entwicklung, Geoinformation

091 Räumliche Planungs- und Entwicklungsmaßnahmen

09100000 Räumliche Planungs- und Entwicklungsmaßnahmen

10 Bauen und Wohnen

101 Bau- und Grundstücksordnung

10100000 Bau- und Grundstücksordnung

102 Grund- und Immobilienmanagement

10200000 Gemeindehäuser

10201000 Rathaus

10202000 Gemeindebüchereien

10203000 Bürgerhaus

10204000 Familienräume

10205000 Grillanlage Herchenbach

10206000 Gaststätten

10207000 Kulturhalle

10208000 Musikschule

10209000 VHS-Gebäude

10212000 Pachtländereien

10213000 Kindertagesstätte Vollmarshausen

10215000 Kindertagesstätte Quellenweg

10215500 Kindertagesstätte Quellenweg II

10216000 Kindertagesstätte Fröbelweg
10217000 Kindertagesstätte Ochshausen
10218000 Kindertagesstätte Regenbogengruppe
10219000 Kindertagesstätte Lindenberg
10220000 Toilettengebäude Berliner Platz
10221000 Schlauchturm Vollmarshausen
10230000 Waschhaus Crumbacher Straße
10240000 Festplätze
10250000 Gemeindeeigene Jugendheime
10260000 Vorsterpark
10270000 Naherholung

11 Ver- und Entsorgung

110 Abwasserbeseitigung
11000000 Abwasserbeseitigung

12 Verkehrsflächen und -anlagen, ÖPNV

121 Verkehrsanlagen
12100000 Verkehrsanlagen
122 Ingenieurbauwerke
12200000 Ingenieurbauwerke
123 ÖPNV
12300000 ÖPNV
124 Straßenbeleuchtung
12400000 Straßenbeleuchtung
125 Straßenreinigung/Winterdienst
12500000 Straßenreinigung/Winterdienst

13 Natur- und Landschaftspflege

131 Friedhöfe
13100000 Friedhöfe

14 Umweltschutz

141 Umweltschutz
14100000 Umweltschutz
14110000 Zuchttierhaltung
14120000 Vogelschutz, Schädlingsbekämpfung
142 Klimaschutz
14200000 Klimaschutz

15 Wirtschaft und Tourismus

150 Entfällt

16 Allgemeine Finanzwirtschaft

161 Finanzverwaltung
16100000 Finanzverwaltung
16110000 Allgemeine Rücklagen
16120000 Schuldendienst
16130000 Zinsen aus Geldanlagen
162 Kassen- und Rechnungswesen
16200000 Kassen- und Rechnungswesen
163 Steuern und Abgaben
16310000 Grundsteuer A
16320000 Grundsteuer B
16330000 Gewerbesteuer
16340000 Hundesteuer
16350000 Sonstige Steuern
16360000 Sonstige Zuweisungen und Abgaben

**Statistische Angaben
2023**

Flächengröße

Ortsteil Lohfelden (alt)	922 ha			
Ortsteil Vollmarshausen		724 ha		
Enklave Wellerode			11 ha	
				1.657 ha

Übersicht

über die Entwicklung der Hebesätze in den
Haushaltsjahren ab 1972

Steuerart	1972	1973 bis 1976	1977 bis 1978	1979	1980 bis 1995	1996	1997 bis 2011
Grundsteuer A	270	270	270	270	330	360	330
Grundsteuer B	230	230	230	290	290	320	290
Gewerbsteuer	285	285	300	330	370	400	400
Lohnsummensteuer	-	400	400	400	-	-	-

Steuerart	2012 bis 2013	2014	2015 bis 2017	2018 bis 2022	2023	2024
Grundsteuer A	330	330	450	520	570	620
Grundsteuer B	330	330	415	520	570	620
Gewerbsteuer	400	440	440	475	475	475
Lohnsummensteuer	-	-	-	-	-	1

Die Lohnsummensteuer ist seit dem 01.01.1980 weggefallen.

Übersicht
über die Entwicklung der Steuereinnahmen und Finanzzuweisungen sowie die Umlagen in den letzten
fünf abgeschlossenen Rechnungsjahren und Ansätze 2022 bis 2024

Art der Erträge	Ist- Aufkommen in den abgelaufenen Rechnungsjahren					Soll-Haushaltsjahre Ansätze		
	2017	2018	2019	2020	2021	2022	2023	2024
	EUR	EUR	EUR	EUR	EUR	EUR	EUR	EUR
Steuern								
Grundsteuer A	48.350	68.762	60.461	59.818	59.618	60.000	66.000	72.000
Grundsteuer B	2.199.304	2.864.929	2.830.377	2.957.149	2.881.186	3.030.000	3.190.000	3.470.000
Gewerbesteuer	7.417.064	7.741.505	8.386.975	6.514.494	6.955.431	7.900.000	8.970.000	9.600.000
Spielapparatesteuer	395.729	422.679	375.192	233.900	185.349	200.000	200.000	200.000
Hundesteuer	80.891	80.618	83.409	80.054	83.730	84.000	88.000	89.000
Übernachtungssteuer	0	0	26.780	21.188	17.304	20.000	20.000	20.000
Steuerähnliche Einnahmen u. allgemeine Finanzzuweisungen								
Einkommensteuer	7.097.246	7.338.902	7.825.748	7.458.660	8.195.325	7.900.000	8.797.450	9.281.300
Familienleistungs- ausgleich	590.834	499.248	511.729	511.729	524.535	540.270	557.300	574.000
Anteil an der Umsatzsteuer	1.003.952	1.096.585	1.205.819	1.327.850	1.455.374	1.221.0000	1.322.800	1.349.250
Schlüsselzu- weisungen	2.799.122	3.144.622	3.164.904	4.124.482	4.479.517	4.208.765	5.856.930	5.798.361
Summe	21.632.492	23.257.850	24.471.394	23.289.324	24.837.369	36.153.035	29.068.480	30.453.911

Budget- und Deckungsvermerke, Übertragungsregelungen

Vorbemerkung

Ein Budget umfasst einen vorgegebenen Finanzrahmen, der einer Organisations-einheit bzw. einem Produktbereich zur selbstständigen und eigenverantwortlichen Mittelbewirtschaftung zugeordnet ist. Es gelten die von der Gemeindevertretung am 28. Juni 2007 beschlossenen Budgetrichtlinien.

1. Ergebnishaushalt

Nach § 4 Abs. 1 GemHVO bildet jeder Teilhaushalt eine Bewirtschaftungseinheit (Budget). Die Ansätze der in einem Budget veranschlagten Aufwendungen sind nach § 20 Abs. 1 GemHVO grundsätzlich gegenseitig deckungsfähig, soweit im Haushaltsplan nichts Anderes vermerkt ist.

Abweichend hiervon sind die Personal- und Versorgungsaufwendungen auf der Ebene des Gesamtergebnishaushaltes gegenseitig deckungsfähig. Sie sind nicht deckungsfähig mit den übrigen Aufwendungen eines Budgets.

Ebenfalls sind die Aufwendungen für die Instandhaltung der Gebäude und Außenanlagen (Bauunterhaltung), Hauptkonto 616 des Kommunalen Verwaltungskontenrahmens (KVKR), sowie die Aufwendungen für Energie, Hauptkonto 605, auf der Ebene des Gesamtergebnishaushaltes gegenseitig deckungsfähig. Sie sind nicht deckungsfähig mit den übrigen Aufwendungen eines Budgets.

Die Kontengruppe 66 (Abschreibungen) ist über alle Teilhaushalte hinweg gegenseitig deckungsfähig.

2. Übertragbarkeit

Es gelten die gesetzlichen Regelungen des § 21 GemHVO.

3. Finanzhaushalt

Für Investitionen und Investitionsfördermaßnahmen sind die jeweils in den einzelnen Teilhaushalten veranschlagten Investitionen gem. § 20 Abs. 3 GemHVO gegenseitig deckungsfähig.

Haushaltsplan

Haushaltsplan Gemeinde Lohfelden

Ergebnishaushalt									
Gemeinde Lohfelden									
			Ergebnis des Jahresabschlusses		Haushaltsansatz		Planungsdaten		
Nr.	Konten	Bezeichnung	2020	2021	2022	2023	2024	2025	2026
01	50	Privatrechtliche Leistungsentgelte	-772.508,10	-777.945,85	-905.050	-910.450	-940.500	-940.550	-940.600
02	51	Öffentlich-rechtliche Leistungsentgelte	-2.898.443,38	-2.906.287,89	-2.991.750	-3.204.550	-3.241.750	-3.272.850	-3.345.050
03	548-549	Kostenersatzleistungen und -erstattungen	-608.434,49	-546.903,82	-622.250	-653.960	-653.960	-653.460	-655.460
04	52	Bestandsveränderungen und aktivierte Eigenleistungen							
05	55	Steuern u. steuerähnliche Erträge einschl. Erträge aus gesetzlichen Umlagen	-18.653.112,88	-19.833.317,23	-20.415.000	-22.654.250	-24.081.550	-25.095.700	-26.017.200
06	547	Erträge aus Transferleistungen	-511.649,20	-529.025,39	-544.270	-561.300	-578.000	-592.400	-607.100
07	540-543	Erträge aus Zuweisungen und Zuschüssen für laufende Zwecke u. allgemeine Umlagen	-9.602.546,17	-6.787.803,58	-6.246.765	-7.952.830	-7.894.261	-8.359.230	-8.859.100
08	546	Erträge aus der Auflösung von Sonderposten aus Investitionszuweisungen, -zuschüssen u. Investitionsbeiträgen	-673.283,23	-120.000,00	-629.436	-598.250	-487.410	-456.010	-441.800
09	53	Sonstige ordentliche Erträge	-1.431.435,69	-1.339.842,86	-580.400	-603.300	-604.550	-606.050	-607.550
10		Summe der ordentlichen Erträge (Nr. 1 bis 9)	-35.151.413,14	-32.841.126,62	-32.934.921	-37.138.890	-38.481.981	-39.976.250	-41.473.860
11	62, 63, 640-643, 647-649, 65	Personalaufwendungen	9.061.796,95	9.213.252,82	10.545.804	11.488.083	11.820.664	12.163.579	12.516.588
12	644-646	Versorgungsaufwendungen	741.369,45	755.699,91	509.850	498.150	513.093	528.480	544.328
13	60, 61, 67-69	Aufwendungen für Sach- und Dienstleistungen	4.062.877,27	4.078.672,67	5.844.121	6.160.289	5.565.959	5.376.228	5.624.714
14	66	Abschreibungen	3.516.071,51	336.766,44	2.913.755	3.107.670	3.112.354	3.129.824	3.088.824
15	71	Aufwendungen für Zuweisungen und Zuschüsse sowie besondere Finanzaufwendungen	1.636.672,89	2.027.903,06	2.188.374	2.514.067	2.561.886	2.622.216	2.693.415
16	73	Steueraufwendungen einschl. Aufwendungen aus gesetzlichen Umlageverpflichtungen	12.300.178,10	12.193.573,64	13.081.661	14.193.423	14.162.185	14.817.344	15.359.814
17	72	Transferaufwendungen	16.412,00	24.047,93	23.000	19.700	19.700	19.700	19.700
18	70, 74, 76	Sonstige ordentliche Aufwendungen	36.441,30	26.826,05	35.700	35.450	35.450	35.450	35.650
19		Summe der ordentlichen Aufwendungen (Nr. 11 bis 18)	31.371.819,47	28.656.742,52	35.142.265	38.016.832	37.791.291	38.692.821	39.883.033
20		Verwaltungsergebnis (Nr. 10 ./ Nr. 19)	-3.779.593,67	-4.184.384,10	2.207.344	877.942	-690.690	-1.283.429	-1.590.827
21	56, 57	Finanzerträge	-480.116,41	-312.781,37	-885.670	-818.680	-919.970	-921.250	-1.022.021
22	77	Zinsen und andere Finanzaufwendungen	889.936,38	513.627,25	150.000	472.670	885.870	1.248.340	1.335.434
23		Finanzergebnis (Nr. 21 ./ Nr. 22)	409.819,97	200.845,88	-735.670	-346.010	-34.100	327.090	313.413
24		Gesamtbetrag der ordentlichen Erträge (Nr. 10 und Nr. 21)	-35.631.529,55	-33.153.907,99	-33.820.591	-37.957.570	-39.401.951	-40.897.500	-42.495.881
25		Gesamtbetrag der ordentlichen Aufwendungen (Nr.19 und Nr.22)	32.261.755,85	29.170.369,77	35.292.265	38.489.502	38.677.161	39.941.161	41.218.467
26		Ordentliches Ergebnis (Nr.24 ./ Nr.25)	-3.369.773,70	-3.983.538,22	1.471.674	531.932	-724.790	-956.339	-1.277.414
27	59	Außerordentliche Erträge	-305.453,82	-193.639,45	-200	-200	-200	-200	-200
28	79	Außerordentliche Aufwendungen	286.663,19	153.580,83	300.000	300.000	200.000		
29		Außerordentliches Ergebnis (Nr. 27 ./Nr. 28)	-18.790,63	-40.058,62	299.800	299.800	199.800	-200	-200
30		Jahresergebnis (Nr. 26 und Nr. 29)	-3.388.564,33	-4.023.596,84	1.771.474	831.732	-524.990	-956.539	-1.277.614
		Nachrichtlich (§2 Abs. 4 GemHVO):							
98		Summe der vorgetragenen Jahresfehlbeträge aus dem ordentlichen Ergebnis	-965.488,63	-965.488,63	---	---	---	---	---
		Summe der vorgetragenen Jahresfehlbeträge aus dem ordentlichen und dem außerordentlichen Ergebnis	-965.488,63	-965.488,63	---	---	---	---	---

Haushaltsplan Gemeinde Lohfelden

Ergebnishaushalt									
Gemeinde Lohfelden									
Nr.	Konten	Bezeichnung	Ergebnis des Jahresabschlusses		Haushaltsansatz		Planungsdaten		
			2020	2021	2022	2023	2024	2025	2026
01	50	Privatrechtliche Leistungsentgelte	-772.508,10	-777.945,85	-905.050	-910.450	-940.500	-940.550	-940.600
	5000100	Umsatzerlöse Essen Erwachsene							
	5002000	Umsatzerlöse Eintrittsgelder	-18.877,75	-11.325,84	-10.350	-10.350	-10.350	-10.350	-10.350
	5003000	Umsatzerlöse aus Überlassung Gebäude und Räume	-608.714,41	-596.302,63	-691.800	-694.800	-724.800	-724.800	-724.800
	5003020	Mieten und Pachten Mensa	-109.920,00	-109.920,00	-130.000	-130.000	-130.000	-130.000	-130.000
	5003030	Mieten Inventar Bürgerhaus	-1.155,33	-622,75	-5.000	-5.000	-5.000	-5.000	-5.000
	5004000	Umsatzerlöse aus Überlassung von Rechten	-824,60	-262,50	-500	-500	-500	-500	-500
	5060000	Umsatzerlöse aus Handelswaren	-500,00	-150,00	-500	-500	-500	-500	-500
	5090000	sonstige Umsatzerlöse	-23.053,39	-50.658,73	-52.400	-51.800	-51.850	-51.900	-51.950
	5090010	Müllsackverkauf	-9.462,62	-8.703,40	-14.000	-14.000	-14.000	-14.000	-14.000
	5090020	Verkäufe Reservix			-500	-500	-500	-500	-500
02	51	Öffentlich-rechtliche Leistungsentgelte	-2.898.443,38	-2.906.287,89	-2.991.750	-3.204.550	-3.241.750	-3.272.850	-3.345.050
	5101000	öffentlich rechtliche Verwaltungsgebühren	-135.849,89	-182.291,36	-161.900	-171.300	-177.500	-183.600	-189.800
	5101100	Auskunftgebühren	-3.991,00	-3.936,00	-5.500	-5.500	-5.500	-5.500	-5.500
	5101200	Verw.Geb. Schiedsmann	-254,42		-50	-50	-50	-50	-50
	5101400	Verw.Geb. Fischereischeine	-1.419,50	-1.002,50	-1.300	-1.300	-1.300	-1.300	-1.300
	5110000	öffentlich rechtliche Benutzungsgebühren	-1.246.723,55	-1.526.305,27	-1.681.500	-1.702.300	-1.723.300	-1.739.300	-1.796.300
	5110100	Umsatzerlöse Essen Kinder	-148.309,00	-188.079,50	-218.000	-250.000	-250.000	-250.000	-250.000
	5111000	Umsatzerlöse Kanalgebühren	-1.062.486,44	-762.756,29	-618.000	-770.000	-780.000	-790.000	-800.000
	5112000	Bestattungsgebühren Erdbestattungen	-23.941,00	-20.016,00	-25.000	-24.000	-23.000	-22.000	-21.000
	5113000	Bestattungsgebühren Urnenbestattungen	-39.605,00	-45.708,50	-60.000	-60.000	-60.000	-60.000	-60.000
	5114000	Grabgebühren Erdbestattungen	-24.120,18		-40.000	-40.000	-40.000	-40.000	-40.000
	5115000	Grabgebühren Urnenbestattungen	-29.228,58		-39.000	-39.000	-40.000	-40.000	-40.000
	5116000	Genehmigungsgebühren	-5.373,00	-5.170,00	-5.000	-5.000	-5.000	-5.000	-5.000
	5117000	Grabräumungen	-14.173,00	-13.630,00	-10.000	-10.000	-10.000	-10.000	-10.000
	5118000	Unterhaltungsgebühren Grabstellen Absummierung	-13.464,65	-12.707,82	-25.000	-25.000	-25.000	-25.000	-25.000
	5119000	Abgeltung Unterhaltungsgebühr	-15.770,48		-10.000	-10.000	-10.000	-10.000	-10.000
	5150000	Erträge aus Bußgeldern u Verwarnungen	-133.733,69	-144.684,65	-91.500	-91.100	-91.100	-91.100	-91.100
03	548-549	Kostenersatzleistungen und -erstattungen	-608.434,49	-546.903,82	-622.250	-653.960	-653.960	-653.460	-655.460
	5480100	Kostenerstattungen vom Bund	-82,80		-100	-100	-100	-100	-100
	5481000	Kostenerstattungen vom Land	-1.536,62	-38.543,34	-1.500	-4.000	-4.000	-4.000	-4.000
	5482000	Kostenerstattungen von Gemeinden/GV	-96.961,55	-142.109,16	-86.100	-116.100	-116.100	-116.100	-116.100
	5483000	Kostenerstattungen von Zweckverbänden u. dergl.	-42.200,00	-42.750,00	-41.400	-43.750	-43.750	-43.250	-43.750
	5485000	Kostenerstattungen von verb Unternehmen,SV u. Bet.	-24.732,10	-5.918,91	-14.000	-14.000	-14.000	-14.000	-14.000
	5485100	Sachkostenerstattung Gemeindewerke	-78.454,00	-70.426,79	-75.000	-75.000	-75.000	-75.000	-75.000
	5485200	Personalkostenerstattung	-4.506,50	-6.849,40	-6.000	-6.800	-6.800	-6.800	-6.800
	5486100	Verwaltungskosten Abfall	-72.664,20	-72.526,23	-75.000	-75.000	-75.000	-75.000	-75.000
	5486200	Sachkostenerstattung Abfall	-14.191,00	-14.193,00	-15.000	-15.000	-15.000	-15.000	-15.000
	5487000	Kostenerstattungen von priv Unternehmen	-1.037,03	-8.068,57	-24.600	-14.900	-14.900	-14.900	-16.400
	5488000	Kostenerstattungen von übrigen Bereichen	-15.246,25	-7.738,48	-28.950	-23.810	-23.810	-23.810	-23.810
	5488100	Kostenerstattung Regenwasser	-36.751,02	-45.584,54	-30.000	-40.000	-40.000	-40.000	-40.000
	5488110	Kostenerstattung Schmutzwasser	-55.126,52	-68.376,80	-60.000	-60.000	-60.000	-60.000	-60.000
	5488200	Kostenerstattung Straßenentwässerung	-164.200,00		-164.200	-164.200	-164.200	-164.200	-164.200
	5488300	Kostenerstattung Essensbezug ASB	-385,00						
	5490000	andere Kostenersatzleistungen und Erstattungen	-359,90	-23.818,60	-400	-1.300	-1.300	-1.300	-1.300
04	52	Bestandsveränderungen und aktivierte Eigenleistungen							
05	55	Steuern u. steuerähnliche Erträge einschl. Erträge aus gesetzlichen Umlagen	-18.653.112,88	-19.833.317,23	-20.415.000	-22.654.250	-24.081.550	-25.095.700	-26.017.200

Haushaltsplan Gemeinde Lohfelden

Ergebnishaushalt									
Gemeinde Lohfelden									
		Ergebnis des Jahresabschlusses		Haushaltsansatz		Planungsdaten			
Nr.	Konten	Bezeichnung	2020	2021	2022	2023	2024	2025	2026
	5500100	Gemeindeanteil an der Einkommensteuer	-7.458.660,48	-8.195.325,42	-7.900.000	-8.797.450	-9.281.300	-9.745.400	-10.281.400
	5504000	Gemeindeanteil an der Umsatzsteuer	-1.327.849,95	-1.455.373,73	-1.221.000	-1.322.800	-1.349.250	-1.376.300	-1.403.800
	5551000	Grundsteuer A	-59.817,70	-59.618,19	-60.000	-66.000	-72.000	-72.000	-72.000
	5552000	Grundsteuer B	-2.957.148,78	-2.881.185,65	-3.030.000	-3.190.000	-3.470.000	-3.470.000	-3.470.000
	5553000	Gewerbesteuer	-6.514.494,42	-6.955.431,04	-7.900.000	-8.970.000	-9.600.000	-10.122.000	-10.480.000
	5559120	sonst. Vergnügungs-/einschl. Spielapparatsteuer	-233.899,55	-185.349,20	-200.000	-200.000	-200.000	-200.000	-200.000
	5559200	Hundesteuer	-80.054,00	-83.730,00	-84.000	-88.000	-89.000	-90.000	-90.000
	5559700	Übernachtungssteuer	-21.188,00	-17.304,00	-20.000	-20.000	-20.000	-20.000	-20.000
06	547	Erträge aus Transferleistungen	-511.649,20	-529.025,39	-544.270	-561.300	-578.000	-592.400	-607.100
	5470410	Mieterstattung bei Widereinweisung	80,00	-4.490,00	-4.000	-4.000	-4.000	-4.000	-4.000
	5477000	Ausgleichsleistungen Familienleistungsgesetz	-511.729,20	-524.535,39	-540.270	-557.300	-574.000	-588.400	-603.100
07	540-543	Erträge aus Zuweisungen und Zuschüssen für laufende Zwecke u. allgemeine Umlagen	-9.602.546,17	-6.787.803,58	-6.246.765	-7.952.830	-7.894.261	-8.359.230	-8.859.100
	5401010	Schlüsselzuweisungen	-4.124.482,00	-4.479.517,00	-4.208.765	-5.856.930	-5.798.361	-6.262.230	-6.763.200
	5410300	Sonstige Zuweisungen des Landes	-117.025,65	-278.266,28	-34.200	-30.800	-30.800	-31.900	-30.800
	5410390	Andere sonstige Zuweisungen d Landes	-493,50	-462,00	-500	-500	-500	-500	-500
	5420100	Zuweisungen für lfd Zwecke vom Bund	-9.997,03	-2.450,61	-22.000				
	5421000	Zuweisungen für lfd Zwecke vom Land	-1.712.817,09	-1.708.581,62	-1.792.500	-1.863.500	-1.863.500	-1.863.500	-1.863.500
	5421100	Zuweisung ASB-Vermittlungsstelle	-18.643,00	-19.109,00	-19.100	-20.000	-20.000	-20.000	-20.000
	5421120	Zuweisung Integration	-273.678,80	-290.986,98	-161.000	-173.000	-173.000	-173.000	-173.000
	5422000	Zuweisungen f lfd Zwecke von Gemeinden, GemVerbände	-15.774,10	-8.330,09	-8.200	-8.100	-8.100	-8.100	-8.100
	5427000	Zusch. für lfd Zwecke von priv Unternehmen			-500				
	5428000	Zusch. für lfd Zwecke von übrigen Bereichen		-100,00					
08	546	Erträge aus der Auflösung von Sonderposten aus Investitionszuweisungen, -zuschüssen u. Investitionsbeiträgen	-673.283,23	-120.000,00	-629.436	-598.250	-487.410	-456.010	-441.800
	5460098	Erträge Auflösung SOPO Sonderinvest. Hessenkasse				-32.680	-32.680	-32.680	-32.680
	5460100	Erträge Auflös SOPO Invest vom öffentl Bereich	-282.086,22	-120.000,00	-220.804	-239.910	-199.100	-189.810	-186.280
	5461000	Erträge Auflös SOPO Invest nicht öffentl Bereich	-2.329,61		-362.249	-2.330	-2.300	-2.160	-2.160
	5462000	Erträge Auflösung von SOPO Investitionsbeiträgen	-388.867,40		-46.383	-323.330	-253.330	-231.360	-220.680
09	53	Sonstige ordentliche Erträge	-1.431.435,69	-1.339.842,86	-580.400	-603.300	-604.550	-606.050	-607.550
	5300100	Nebenerlöse aus Vermietung und Verpachtung	-61.189,55	-50.138,81	-75.500	-100.650	-102.400	-103.900	-105.400
	5309100	Konzessionsabgaben	-349.252,63	-363.026,31	-400.000	-400.000	-400.000	-400.000	-400.000
	5309900	andere sonstige Nebenerlöse		-40.000,00					
	5330000	Erträge aus Schadensersatzleistungen	-42.854,66	-37.443,35	-41.200	-38.400	-38.400	-38.400	-38.400
	5380000	Erträge Herabsetz/Auflös Rückst (außer Instandhal)	-688.044,64	-724.877,97					
	5380100	Ertr.a.d. Aufl.v.Rückstell.-Versorgungsrückst.	-28.678,00	-8.287,00					
	5391000	Steuererstattungen			-3.000	-3.000	-3.000	-3.000	-3.000
	5392000	Eigenbeteil. Wahlleistungen § 6a HBeihVO	-1.512,00	-1.530,90	-1.500	-1.550	-1.550	-1.550	-1.550
	5392001	Eigenbeteil. Wahlleistungen § 6a HBeihVO	-1.323,00	-1.587,60	-1.600	-1.600	-1.600	-1.600	-1.600
	5399000	andere sonstige betriebliche Erträge	-165.556,46	-60.697,55	-7.600	-8.100	-7.600	-7.600	-7.600
10		Summe der ordentlichen Erträge (Nr. 1 bis 9)	-35.151.413,14	-32.841.126,62	-32.934.921	-37.138.890	-38.481.981	-39.976.250	-41.473.860
11	62, 63, 640-643, 647-649, 65	Personalaufwendungen	9.061.796,95	9.213.252,82	10.545.804	11.488.083	11.820.664	12.163.579	12.516.588
	6201000	Entg. für geleist. Arbeitszeit (einschl. Zulagen)	6.527.353,53	6.656.376,01	7.649.575	8.360.520	8.611.317	8.869.640	9.135.709
	6201030	Entg. Aushilfen (einschl. Zulagen)	10.475,76	10.465,56	15.500	15.500	15.965	16.443	16.936
	6211000	Leistungsentgelt Beschäftigte	113.404,65	117.916,92	124.000	124.000	124.000	124.000	124.000
	6290000	sonstige Aufwendungen mit Entgeltcharakter	737,80		4.500	4.500	4.500	4.500	4.500
	6301000	Dienst-, Amtsbezüge einschl. tarifl. Zulagen	469.273,63	458.464,34	468.350	471.700	485.851	500.422	515.428

Haushaltsplan Gemeinde Lohfelden

Ergebnishaushalt									
Gemeinde Lohfelden									
Nr.	Konten	Bezeichnung	Ergebnis des Jahresabschlusses		Haushaltsansatz		Planungsdaten		
			2020	2021	2022	2023	2024	2025	2026
	6401000	AG-Anteil zur Sozialvers. Entgeltbereich	1.304.795,93	1.320.189,16	1.554.398	1.730.028	1.781.730	1.835.347	1.890.388
	6401100	AG-Anteil zur Sozialvers. EFETS u.ä.	1.607,65	854,99	2.300	2.300	2.367	2.435	2.504
	6402000	Sanierungsgeld ZVK	103.776,96	109.091,16	116.500	117.500	117.500	117.500	117.500
	6410000	sonst. Personalbez. Zahlungen an Sozialvers.träger	3.100,33	154,68					
	6420000	Beiträge z. Berufsgenossenschaft u. Unfallvers.	84.729,12	89.758,50	93.000	93.000	93.000	93.000	93.000
	6470100	Zukunftsicherung/Zusatzversorg. Entgeltbereich	389.784,29	399.124,12	457.581	499.435	514.399	529.813	545.686
	6490100	Beihilfen Bezügebereich	11.624,47	8.254,16	15.500	14.500	14.935	15.379	15.837
	6495000	Fürsorge u. Unterstützungsleist. (AN/Beamte)			500	500	500	500	500
	6501000	Aufwendungen für Personaleinstellungen	15.168,06	18.976,68	15.000	15.000	15.000	15.000	15.000
	6513000	Aufw. f. übernommene Fahrtk. von Bediensteten	1.518,30	1.443,00	3.000	2.000	2.000	2.000	2.000
	6550000	Aufwendungen für Dienstjubiläen	9.850,00	5.700,00					
	6560000	Aufw. für Belegschaftsveranstaltungen	6.000,00	6.307,69	6.000	7.500	7.500	7.500	7.500
	6590000	übrige sonstige Personalaufwendungen	8.596,47	10.175,85	20.100	30.100	30.100	30.100	30.100
12	644-646	Versorgungsaufwendungen	741.369,45	755.699,91	509.850	498.150	513.093	528.480	544.328
	6440100	Versorgungsbezüge Beamte	-113,98	438.459,16	268.350	274.950	283.197	291.688	300.433
	6441000	Beihilfen an Versorgungsempfänger	29.138,99	44.171,13	45.000	45.000	46.350	47.740	49.172
	6450100	Aufw. an Versorgungskassen Beamte	359.600,00		196.500	178.200	183.546	189.052	194.723
	6451000	Auf. an Verso. kassen f tarifl. Beschäftigte	16,18						
	6460100	Zuführung zu Pensionsrückstellungen	247.408,00	138.521,00					
	6461000	Zuführung zu Beihilferückstellungen -aktive-	43.504,00	41.163,00					
	6461100	Zuführung zu Beihilferückstellungen Versorgungsemp	60.879,00	25.657,00					
	6462000	Zuführung RST Reststunden/Resturlaub	937,26	67.728,62					
13	60, 61, 67-69	Aufwendungen für Sach- und Dienstleistungen	4.062.877,27	4.078.672,67	5.844.121	6.160.289	5.565.959	5.376.228	5.624.714
	6001000	Rohstoffe/ Material/ Vorprodukte/ Fremdbauteile	6.222,85	1.960,00	2.130	2.160	2.190	2.221	2.250
	6001100	Lebensmittelkosten	3.449,27	3.458,74	20.371	20.211	20.494	20.774	21.080
	6010100	Aufw. für Büromat. u. Drucks. d. Verw. u. ähnl. Ei	41.190,67	52.940,42	45.147	36.207	35.920	35.852	48.556
	6011000	Lehr- und Unterrichtsmittel	10.045,89	31.103,55	25.172	51.558	27.143	27.534	27.925
	6020000	Hilfsstoffe	24.583,38	38.726,87	34.754	32.870	34.080	35.290	36.500
	6030100	Betriebsstoffe/Verbrauchswerkzeuge	1.629,82	17.058,66	16.180	43.850	43.900	44.450	45.000
	6030200	Praxis- u. Laborbedarf, Arzneimittel	2.299,33	29.909,13	7.066	15.580	4.666	3.291	3.317
	6051000	Strom	270.616,80	276.590,97	355.609	548.619	603.485	663.842	730.229
	6052000	Gas	93.458,01	105.818,13	163.900	282.540	310.830	341.880	376.060
	6054000	Heizöl	15.092,03	32.942,50	31.300	56.300	61.950	68.220	75.100
	6055000	Treibstoffe	29.964,56	45.567,47	41.700	41.500	42.000	42.500	43.000
	6056000	Wasser	75.723,70	44.522,31	79.200	75.660	77.775	79.240	80.575
	6056100	Wasser Schwimmbecken	12.557,26	8.097,22	10.000	10.000	10.000	10.000	10.000
	6057000	Abwasser	46.077,03	41.049,71	58.850	59.020	59.670	60.210	60.630
	6061000	Materialaufw. für Gebäude u. Außenanlagen	10.922,32	21.374,83	20.900	20.170	20.700	21.120	21.490
	6063000	Materialaufw. für Einrichtungen und Ausstattungen	35.551,01	40.720,63	79.595	62.331	56.124	56.858	57.590
	6065000	Materialaufw. für Straßen, Wege, Plätze u.ä.	1.267,61	3.184,11	1.000	1.000	1.050	1.100	1.150
	6069000	sonstiger Aufw. für Reparatur u. Instandhaltung	15.332,88	21.408,18	28.894	27.850	28.660	29.470	29.780
	6070000	Aufw. für Berufskleidung, Arbeitsschutzmittel	56.484,28	57.273,41	116.377	44.888	42.440	42.492	40.044
	6081000	Reinigungsmaterial	22.825,47	21.477,60	34.904	16.060	17.400	18.710	20.010
	6089000	übriger sonstiger Materialaufwand	43.755,50	110.032,39	55.330	70.391	66.370	68.152	69.920
	6101000	Fremdleist. für Erzeugnisse u. and. Umsatzleist.	44.118,06	51.910,69	65.250	66.150	67.150	68.150	69.150
	6110000	Fremdleistungen für Auftragsgewinnung	11.682,30	12.723,11	10.000	10.500	11.000	11.500	11.500
	6120000	Entwickl.-, Versuchs- und Konstr.Arbeit durch 3.	24.917,22	5.344,72					
	6130100	Aufwandsentschädigungen und sonstige Fremdleistung			100	100	100	100	100

Haushaltsplan Gemeinde Lohfelden

Ergebnishaushalt									
Gemeinde Lohfelden									
Nr.	Konten	Bezeichnung	Ergebnis des Jahresabschlusses		Haushaltsansatz		Planungsdaten		
			2020	2021	2022	2023	2024	2025	2026
	6131000	Aufw. Entsch. ehrenamtl. Tätige (sow. N. Hkto 678)	80.047,64	86.628,73	116.300	119.600	119.600	119.600	119.600
	6131100	Aufwandsentschädigung Wahlen		11.190,00	6.500	6.500	6.500	6.500	12.000
	6132000	Aufwand für Leiharbeitskräfte	26.016,22	1.609,89	10.500	10.500	10.500	10.500	10.500
	6139000	sonstige weitere Fremdleistungen	12.904,13	14.962,42	30.044	31.101	31.379	31.647	31.910
	6139200	Musikalische Früherziehung			11.750	11.750	11.750	11.750	11.750
	6140000	Frachten, Fremdlager (inkl. Vers. u.a. Nebenlstg.)	89,00						
	6161000	Instandh. Gebäude, Außenanl. (Bauunterhaltung)	609.238,13	573.404,76	998.738	937.600	663.200	468.400	503.600
	6162000	Instandh. von techn. Anlagen in Betriebsbauten		554,36	300	3.000	300	300	300
	6163000	Instandh. von Einrichtungen und Ausstattungen	81.814,55	15.006,30	35.830	35.384	35.902	36.410	36.924
	6164000	Instandhaltung von Fahrzeugen	55.625,44	56.441,66	70.764	44.090	44.590	45.090	45.590
	6165000	Instandh. v. Sachanl. Gemeingebr., Infrastr.verm.	475.553,02	651.409,60	460.600	435.600	430.600	430.600	430.600
	6165100	Unterhaltung Wasserläufe	12.076,64	3.408,39	30.000	30.000	30.000	30.000	30.000
	6165110	Instandhaltungsaufwand f. Ingenieurbauwerke	16.934,06	36.263,27	295.000	150.000	100.000	100.000	100.000
	6165120	Instandhaltung Verkehrszeichen- und Einrichtungen	2.822,97	14.856,69	10.000	35.000	8.000	2.000	2.500
	6165130	Unterhaltung Feldwege			10.000	10.000	10.000	10.000	10.000
	6165140	Anpflanzungen Straßen, Wege, Plätze	104.616,44	26.132,56	65.000	95.000	35.000	35.000	35.000
	6165150	Anpflanzungen Friedhöfe			1.000	1.000	1.000	1.000	1.000
	6165160	Anpflanzungen Feldwege		4.030,38	3.000	3.000	3.000	3.000	3.000
	6165170	Pflege der Grünanlagen	2.613,01	2.127,81	8.000	8.000	8.000	8.000	8.000
	6165180	Baumpflege Wasserläufe	1.140,94	7.616,00	5.000	10.000	10.000	10.000	10.000
	6165190	Baumpflege Feldwege	5.875,40	2.219,18	20.000	20.000	20.000	20.000	20.000
	6165200	Grabenräumung Feldwege	879,21	3.392,04	25.000	25.000	25.000	25.000	25.000
	6165300	Ausgleichsmaßnahmen	24.480,92	2.422,11	1.000	5.000	5.000	5.000	5.000
	6166000	Wartungskosten	154.765,41	111.570,82	187.623	153.400	177.020	124.540	180.110
	6166010	Wartungskosten Geräte	21.525,48	36.497,60	49.865	29.423	30.947	31.471	31.995
	6171000	Aufwendungen für Fremdensorgung	170.524,13	27.847,34	175.400	339.100	339.200	339.300	339.400
	6171100	Müllabfuhrgebühren	53.470,29	51.183,90	64.350	63.750	64.650	65.550	66.400
	6173000	Fremdreinigung	121.929,18	151.950,83	168.334	188.470	197.050	203.800	210.070
	6179000	And. sonstige Aufwendungen für bezogene Leistungen	36.907,00	19.157,00	112.708	95.800	40.800	40.800	40.800
	6179100	Essensbezug KiTa	135.224,97	161.342,25	182.245	226.700	230.220	233.910	237.275
	6701000	Mieten, Pachten, Erbbauzinsen	13.193,68	16.165,77	11.612	14.234	14.274	14.274	14.274
	6701100	Miete WinBiap	12.118,96	12.273,68	12.688	12.878	13.071	13.267	13.466
	6710000	Leasing	25.568,93	25.493,18	26.100	54.950	24.950	24.950	24.950
	6720000	Lizenzen und Konzessionen	31.913,26	92.480,52	116.300	118.850	118.850	118.950	119.050
	6730000	Gebühren	6.163,64	5.653,19	6.646	6.599	6.645	6.791	6.838
	6731000	Planungs-, Vermessungs- u. sonst. Kosten	35.431,52	33.694,33	230.000	230.000	85.000	25.000	25.000
	6732000	Digital-Kataster	54,04	54,04	1.000	1.000	1.000	1.000	1.000
	6733000	Umlegungskosten			3.000	3.000	3.000	3.000	3.000
	6750000	Bankspesen / Kosten d. Geldverkehrs u.d. Kapitalbe	13.422,04	27.721,47	15.000	25.000	21.000	22.000	23.000
	6750001	Rücklastschriftgebühr	283,69	263,29					
	6771000	Aufw. für Sachverst., Rechtsanwälte u. Gerichtskos	41.543,27	28.837,04	61.950	47.900	48.000	48.150	48.250
	6772000	Aufw. für Steuerberatung & Wirtschaftsprüfung	21.350,09	46.067,24	31.900	31.900	31.900	31.900	31.900
	6773000	Aufw. für betriebswirtsch. Beratungen u. ähnl.		617,50	2.200	2.000	2.000	2.000	2.000
	6779000	Aufw. für andere Beratungsleistungen	22.962,94	35.115,34	35.338	40.270	15.408	15.544	15.690
	6790000	sonstige Aufw. f. d. Inanspruchn. v. Rechten u. Di	313,94	1.652,85	100	4.500	4.500	4.500	4.500
	6791000	Sicherstellung gefährl. Hunde	466,08	480,12	1.700	1.700	1.700	1.700	1.700
	6793000	Systemgebühren extern (Reservix)			1.000	100	100	100	100
	6810000	Aufw. Zeitungen u Fachlit. d. Verw. u ähnl. Einr.	17.350,25	17.244,56	20.390	18.147	18.299	18.445	18.595

Haushaltsplan Gemeinde Lohfelden

Ergebnishaushalt									
Gemeinde Lohfelden									
			Ergebnis des Jahresabschlusses		Haushaltsansatz		Planungsdaten		
Nr.	Konten	Bezeichnung	2020	2021	2022	2023	2024	2025	2026
	6811000	Anschaffungen von Büchern Lohfelden	25.523,77	16.103,68	25.375	25.375	25.375	25.375	25.375
	6813000	Anschaffungen Non Books	14.421,46	15.031,52	18.270	18.270	18.270	18.270	18.270
	6820000	Porto und Versandkosten	38.894,34	58.336,38	46.405	45.800	45.820	45.820	51.330
	6831000	Datenübertragungskosten	67.260,85	63.588,93	55.244	54.821	55.931	56.042	56.153
	6831100	Datenverarbeitung ekom21	27.601,52	34.658,79	51.000	54.300	54.000	56.000	56.000
	6832000	Telefonkosten	29.136,81	31.639,49	33.255	34.067	34.285	34.512	34.741
	6850000	Reisekosten	1.211,69	1.806,12	12.903	10.960	10.995	11.030	11.065
	6860100	Aufw. für Verfügungsmittel	2.220,01	3.636,38	3.600	3.600	3.600	3.600	3.600
	6860200	Aufwendungen für Verfügungen Vors. Gemeindevertret	588,47	1.834,40	3.000	3.000	3.000	3.000	3.000
	6861000	Aufw. für Öffentlichkeitsarbeit	45.308,52	50.517,11	123.830	126.073	122.016	122.444	122.894
	6861100	Aufwendungen für Veranstaltungen Ausländerbeirat			4.000	5.000	4.000	4.000	4.000
	6861200	Aufwendungen für Veranstaltungen Gemeindevertretun	1.568,82	3.820,64	4.500	4.500	4.500	4.500	4.500
	6861300	Aufwendungen für Veranstaltungen Ferienfez	2.604,57	23.517,46	40.600	41.200	46.000	43.100	43.750
	6861400	Wochenmarkt/Weihnachtsmarkt	2.526,50	3.756,51	20.000	22.500	22.500	22.500	22.500
	6861600	Blickpunkt Lohfelden	55.000,00	55.000,00	65.000	65.000	65.000	65.000	65.000
	6861700	1000-Jahrfeier Vollmarshausen	2.128,73	14,46					
	6862000	Aufw. für Gästebewirtung (Repräsentation)	5.987,00	4.073,98	16.300	15.600	15.600	15.600	16.850
	6869000	sonst. Aufwendungen für Repräsentation	95,47	162,56	500	600	600	600	600
	6871000	Geschenke bis 35 €	4.208,09	2.116,31	5.000	5.000	5.000	5.000	5.000
	6872000	Geschenke über 35 €	660,00	2.772,14	2.000	2.000	2.000	2.000	2.000
	6880000	Aufw. für Fort- und Weiterbildung	23.330,34	37.281,81	105.348	100.547	92.721	92.998	93.352
	6890000	sonstige Aufwendungen für Kommunikation	56.222,93	41.701,61	41.867	40.909	40.914	40.919	40.924
	6900100	Beiträge f. Gebäudebezogene Versicherungen	42.775,93	44.214,62	40.113	41.420	42.330	42.670	43.450
	6901000	Kfz-Versicherungsbeiträge	20.096,50	19.375,85	20.150	19.750	19.750	19.750	19.800
	6909000	Beiträge für sonstige Versicherungen	38.373,38	39.049,16	39.600	52.360	52.370	52.380	52.490
	6910000	Beitr. Wirtschaftsverb. & Berufsvertr, sonst. Vere	24.794,84	29.207,20	29.487	33.326	33.380	33.423	33.477
	6920000	Aufw. für Schadensersatzleistungen	869,04		100				
	6940000	Ausgleichsabgabe nach § 77 SGB IX			1.000	1.000	1.000	1.000	1.000
	6970000	Einstellungen in sonst. Sonderposten	59.088,40						
	6990100	Bußgelder			50				
	6993000	übrige sonstige betriebliche Aufwendungen	121.401,53	3.220,20	120	1.000	1.000	1.000	1.000
14	66	Abschreibungen	3.516.071,51	336.766,44	2.913.755	3.107.670	3.112.354	3.129.824	3.088.824
	6611000	Abschr. auf Konzessionen u. a. Schutzrechte	61.008,71		13.782	28.930	26.560	14.160	12.290
	6615000	Abschr. aktivierte Investzuw.,-zuschüsse u. -beitr	84.186,30		54.451	65.560	61.250	61.250	61.250
	6619000	sonst. Abschr. immat. Verm.gegenstände d. Anl.verm			23.702				
	6620000	Abschr. Gebäude u. -einr., SachAnlag., InfrStrktV	2.497.685,77	55.860,75	2.092.761	2.720.080	2.790.760	2.864.390	2.848.750
	6621000	Abschreibungen Schmutzwasser			395.984				
	6630000	Abschr. auf techn. Anlagen u. Maschinen	1.405,97		17.170	1.570	1.120	1.030	1.030
	6641000	Abschr. auf andere Anlagen	3.589,32		3.550				
	6642000	Abschr. auf Betriebsausstattung	118.456,28		64.407	130.250	99.414	94.804	90.754
	6643000	Abschr. auf Fuhrpark	123.682,58		66.768	84.010	80.330	69.080	53.610
	6645000	Abschr. auf Geschäftsausstattung	127.862,95	71,89	162.263	61.990	46.590	24.100	20.700
	6650000	Abschreibung geringwertige Wirtschaftsgüter (GWG)	39.325,97		18.918	15.280	6.330	1.010	440
	6671000	Abschreibung auf Ford. Wg. Uneinbringlichkeit	459.755,66	202.783,37					
	6674000	Einzelwertberichtigung befristete	-888,00	78.050,43					
15	71	Aufwendungen für Zuweisungen und Zuschüsse sowie besondere Finanzaufwendungen	1.636.672,89	2.027.903,06	2.188.374	2.514.067	2.561.886	2.622.216	2.693.415
	7123000	Zuw. für lfd. Zwecke an Zweckverbände und dergl.	20.100,00		5.300				

Haushaltsplan Gemeinde Lohfelden

Ergebnishaushalt									
Gemeinde Lohfelden									
			Ergebnis des Jahresabschlusses		Haushaltsansatz		Planungsdaten		
Nr.	Konten	Bezeichnung	2020	2021	2022	2023	2024	2025	2026
	7125000	Zusch. lfd. Zwecke verb. Unt., Sonderverm.,Beteil.	7.888,89	7.309,89	8.000	8.000	8.000	8.000	8.000
	7127000	Zuschüsse für lfd. Zwecke an private Unternehmen	257.324,74	254.243,07	268.000	273.000	280.000	285.000	290.000
	7128000	Zuschüsse für laufende Zwecke an übrige Bereiche	859.607,97	1.039.927,19	1.153.459	1.424.107	1.457.261	1.499.366	1.544.520
	7128100	Zuweisung Grundschule Vollmarshausen	188.923,06	208.984,00	210.000	250.000	258.000	265.000	275.000
	7128105	Zuweisung Grundschule Lohfelden	84.080,73	158.339,00	165.000	190.000	190.820	197.000	205.000
	7128110	Zuweisung ASB-Vermittlungsstelle	18.643,00	19.109,00	19.100	20.000	20.000	20.000	20.000
	7128120	Gewaltprävention			2.700	2.700	2.700	2.700	2.700
	7128130	Hundekonzeption	4.833,27	6.554,52	5.000	5.000	5.000	5.000	5.000
	7128140	Zuweisungen Partnerschaften		2.145,50	17.500	17.500	17.500	17.500	17.500
	7128150	Zuschüsse Tierzuchtvereine			800	800	800	800	800
	7128160	Seniorenbetreuung	4.823,97	1.730,95	16.000	12.000	12.000	12.000	12.000
	7128170	Zuweisungen an Musikschule	14.531,94	14.558,53	15.000	15.000	15.000	15.000	15.000
	7128180	Zuschuss Frauenhaus	25.557,02	32.165,06	25.000	15.000	7.800	7.800	7.800
	7128190	Kofinanzierung Mehrgenerationenhaus ASB Lohfelden	10.000,00	10.000,00	10.000	10.000	10.000	10.000	10.000
	7128210	Zuweisung Tagesmütter	14.016,00	17.585,00	14.000	14.000	14.000	14.000	14.000
	7171000	sonstige Erstattungen an das Land	5.234,50	5.815,44	5.500	5.500	5.500	5.500	5.500
	7172000	sonstige Erstattungen an Gemeinden (GV)	10.705,69	125.995,77	148.115	159.360	159.405	159.450	159.495
	7172100	Personalkostenerstattung Schmutzwasser	42.823,96	36.486,84	35.000	35.000	40.000	40.000	42.000
	7172200	Personalkostenerstattung Regenwasser	28.549,31	24.324,57	25.000	25.000	26.000	26.000	27.000
	7173000	sonstige Erstattungen an Zweckverbände	25.139,86	24.441,82	26.400	25.500	25.500	25.500	25.500
	7174000	sonstige Erst. an die gesetzl. Sozialversicherung	1.510,00	1.510,00					
	7175000	sonstige Erstattungen an verbundene Unternehmen	1.073,95	1.135,43	1.000	100	100	100	100
	7175100	Erstattungen an Gemeindewerke Schmutzwasser	5.440,14	154,08					
	7175200	Erstattungen an Gemeindewerke Regenwasser	3.626,76	102,72					
	7177000	sonstige Erstattungen an private Unternehmen	2.238,13	12.335,10	12.500	6.500	6.500	6.500	6.500
	7178000	sonstige Erstattungen an übrigen Bereich		22.949,58					
16	73	Steueraufwendungen einschl. Aufwendungen aus gesetzlichen Umlageverpflichtungen	12.300.178,10	12.193.573,64	13.081.661	14.193.423	14.162.185	14.817.344	15.359.814
	7353117	Heimatumlage	190.119,04	313.722,00	361.737	410.750	439.600	463.500	479.900
	7354100	Kreisumlage	6.234.560,00	6.139.196,00	6.378.014	6.960.048	6.890.447	7.234.969	7.524.368
	7354200	Schulumlage	4.297.618,00	4.228.321,00	4.392.805	4.793.675	4.745.738	4.983.025	5.182.346
	7354900	andere Umlagen	2.131,50	2.204,10	2.200	2.200	2.200	2.200	2.200
	7355000	Aufw. aus steuerähnl. Umlagen an Zweckv. & dgl.	855.898,47	858.584,52	861.800	862.800	873.800	884.800	895.800
	7363100	Abwasserabgabe		3.972,69					
	7380010	Ausgleichsleistung Stadt Kassel	107.199,40		258.000	258.000	258.000	258.000	258.000
	7380100	Gewerbesteuerumlage	305.938,68	504.840,00	582.105	660.950	707.400	745.850	772.200
	7380200	Grundsteuerausgleich	52.493,66	45.240,83	45.000				
	7380210	Gewerbesteuerausgleich GVZ	254.219,35	97.492,50	200.000				
17	72	Transferaufwendungen	16.412,00	24.047,93	23.000	19.700	19.700	19.700	19.700
	7250100	Jugendhilfeleist. natürl.Pers. außerhalb Einricht.			500	100	100	100	100
	7287000	Sonstige soziale Erstattungen priv. Unternehmen			2.500	100	100	100	100
	7290100	Aufwendungen für Ehrungen, Preisg. U.Stipendien			5.000	5.000	5.000	5.000	5.000
	7299000	Andere Aufwendungen für sonst.Leistung. an Dritte	16.412,00	24.047,93	15.000	14.500	14.500	14.500	14.500
18	70, 74, 76	Sonstige ordentliche Aufwendungen	36.441,30	26.826,05	35.700	35.450	35.450	35.450	35.650
	7020000	Grundsteuer	30.894,26	31.697,72	32.100	31.950	31.950	31.950	32.150
	7030000	Kfz-Steuer	3.467,65	3.364,65	3.600	3.500	3.500	3.500	3.500

Haushaltsplan Gemeinde Lohfelden

Ergebnishaushalt									
Gemeinde Lohfelden									
Nr.	Konten	Bezeichnung	Ergebnis des Jahresabschlusses		Haushaltsansatz		Planungsdaten		
			2020	2021	2022	2023	2024	2025	2026
	7410000	Körperschaftsteuer	2.079,39	-8.236,32					
19		Summe der ordentlichen Aufwendungen (Nr. 11 bis 18)	31.371.819,47	28.656.742,52	35.142.265	38.016.832	37.791.291	38.692.821	39.883.033
20		Verwaltungsergebnis (Nr. 10 ./ Nr. 19)	-3.779.593,67	-4.184.384,10	2.207.344	877.942	-690.690	-1.283.429	-1.590.827
21	56, 57	Finanzerträge	-480.116,41	-312.781,37	-885.670	-818.680	-919.970	-921.250	-1.022.021
	5601000	Ertr. Aus Anteil an verb. UN m. Vertr. über Gewinn	-100.000,00	-200.000,00	-675.000	-675.000	-775.000	-775.000	-875.000
	5660000	Erträge aus Wertp. des Finanzanlageverm.	-16,25	-8,75					
	5731000	Bürgschaftsprovisionen GVZ-P	-4.103,67	-4.103,67	-4.500	-4.500	-4.500	-4.500	-4.500
	5732000	Bürgschaftsprovisionen EAM-Beteiligung	-11.350,43	-8.304,34	-10.000	-10.000	-10.000	-10.000	-10.000
	5733000	Avalprovisionen EnergieRegionKassel			-2.600	-2.600	-2.600	-2.600	-2.600
	5742000	Erträge aus Kredit-/Darlehnsverg. an Gem/GV	-53.802,77	-52.039,63	-115.520	-48.530	-47.820	-47.500	-47.171
	5758000	Ertr.aus Kredit-/Darlehnsvg.an sonst.inländ. Ber.	-4.038,44	-4.038,44					
	5761000	Säumniszuschläge	-13.441,32	-29.994,49	-20.000	-20.000	-22.000	-23.000	-24.000
	5762000	Mahngebühren	-1.684,22	-6.852,90	-6.050	-7.050	-7.050	-7.550	-7.550
	5763000	Verzinsung von Steuernachforderungen u. -erstatt.	-291.505,50	-7.270,10	-50.000	-50.000	-50.000	-50.000	-50.000
	5790900	Übrige sonstige Zinsen und ähnl. Erträge	-173,81	-169,05	-2.000	-1.000	-1.000	-1.100	-1.200
22	77	Zinsen und andere Finanzaufwendungen	889.936,38	513.627,25	150.000	472.670	885.870	1.248.340	1.335.434
	7710000	Bankzinsen	100.611,76	101.684,56	140.000	450.170	868.670	1.232.840	1.321.634
	7710010	Zinsen Wüstenrot	160.233,37	101.966,69		14.000	12.200	10.500	8.800
	7768000	Zinsen & ähnl. Aufw. an sonst. inländ. Bereich	555.017,00	304.288,00		3.500			
	7790010	Erstattungszinsen Gewerbesteuerveranlagung	74.074,25	5.688,00	10.000	5.000	5.000	5.000	5.000
23		Finanzergebnis (Nr. 21 ./ Nr. 22)	409.819,97	200.845,88	-735.670	-346.010	-34.100	327.090	313.413
24		Gesamtbetrag der ordentlichen Erträge (Nr. 10 und Nr. 21)	-35.631.529,55	-33.153.907,99	-33.820.591	-37.957.570	-39.401.951	-40.897.500	-42.495.881
25		Gesamtbetrag der ordentlichen Aufwendungen (Nr.19 und Nr.22)	32.261.755,85	29.170.369,77	35.292.265	38.489.502	38.677.161	39.941.161	41.218.467
26		Ordentliches Ergebnis (Nr.24 ./ Nr.25)	-3.369.773,70	-3.983.538,22	1.471.674	531.932	-724.790	-956.339	-1.277.414
27	59	Außerordentliche Erträge	-305.453,82	-193.639,45	-200	-200	-200	-200	-200
	5901000	Erträge aus Spenden Nachlässen und Schenkungen	-30,00		-100	-100	-100	-100	-100
	5901100	Erträge Spenden, Nachl. Schenk. übriger Bereich		-250,00					
	5910000	Ertr. aus der Veräuß.von Grundstücken und Gebäuden	-123.747,60						
	5912000	Ertr. aus der Veräuß.v. Vermögensgegenst.üb.410 €	-50,00	-1.000,00					
	5989000	sonstige periodenfremde Erträge	2.898,14	-36.846,70	-100	-100	-100	-100	-100
	5989001	sonstige periodenfremde Erträge investiv		-698,99					
	5990900	sonstige außerordentliche Erträge nicht investiv		-129.503,57					
	5990940	Erstattung Hochwasserschaden	-184.514,96						
	5991000	Ausbuchung Kleinbeträge	-9,40	-29,88					
28	79	Außerordentliche Aufwendungen	286.663,19	153.580,83	300.000	300.000	200.000		
	7941200	Verl. aus Abgang v. Vermögensgegenst. üb. 410 €	9.827,96						
	7970000	periodenfremde Aufwendungen	7.145,36	61,14					
	7990000	sonstige außerordentliche Aufwendungen	-196,50						
	7990100	Ausbuchung Kleinbeträge		37,88					
	7993000	Beseitigung Wasserschaden	37,50						
	7994000	Beseitigung Hochwasserschäden	269.848,87	153.481,81	300.000	300.000	200.000		
29		Außerordentliches Ergebnis (Nr. 27 ./Nr. 28)	-18.790,63	-40.058,62	299.800	299.800	199.800	-200	-200

Haushaltsplan Gemeinde Lohfelden

Ergebnishaushalt									
Gemeinde Lohfelden									
Nr.	Konten	Bezeichnung	Ergebnis des Jahresabschlusses		Haushaltsansatz		Planungsdaten		
			2020	2021	2022	2023	2024	2025	2026
30		Jahresergebnis (Nr. 26 und Nr. 29) Nachrichtlich:	-3.388.564,33	-4.023.596,84	1.771.474	831.732	-524.990	-956.539	-1.277.614
	95	Erlöse aus internen Leistungsbeziehungen	-5.407.937,33	-5.108.721,27	-3.875.600	-4.453.100	-4.453.100	-4.453.100	-4.453.100
	9001000	Interne Leistungsverrechnung			-3.841.400				
	9003000	Kalkulatorische Zinsen	-569.422,49						
	9004000	ILV Verwaltungskosten Friedhöfe	-34.200,00		-34.200				
	96	Kosten aus internen Leistungsbeziehungen	5.407.937,33	5.108.721,27	3.875.600	4.453.100	4.453.100	4.453.100	4.453.100
	9700000	Interne Leistungsverrechnung			3.841.400				
	9702000	Kalkulatorische Zinsen	569.422,49						
	9704000	ILV Verwaltungskosten Friedhöfe Ergebnis der internen Leistungsbeziehung	34.200,00		34.200				
		Summe der vorgetragene Jahresfehlbeträge	-1.159.221,95	-4.547.786,28	---	---	---	---	---

Haushaltsplan Gemeinde Lohfelden

Finanzhaushalt									
Gemeinde Lohfelden									
			Ergebnis des Jahresabschlusses		Haushaltsansatz		Planungsdaten		
Nr.	Konten	Bezeichnung	2020	2021	2022	2023	2024	2025	2026
01	810	Privatrechtliche Leistungsentgelte	795.262,76	780.594,42	905.050	910.450	940.500	940.550	940.600
02	811	Öffentlich-rechtliche Leistungsentgelte	2.944.697,19	3.033.084,01	2.991.750	3.204.550	3.241.750	3.272.850	3.345.050
03	812	Kostenersatzleistungen und -erstattungen	367.546,36	448.251,31	622.250	653.960	653.960	653.460	655.460
04	814	Einzahlungen aus Steuern und steuerähnlichen Erträgen einschließlich Erträgen aus gesetzlichen Umlagen	16.606.410,34	19.327.440,99	20.415.000	22.654.250	24.081.550	25.095.700	26.017.200
05	815	Einzahlungen aus Transferleistungen	511.729,20	528.955,39	544.270	561.300	578.000	592.400	607.100
06	816	Zuweisungen und Zuschüsse für laufende Zwecke und allgemeine Umlagen	9.476.849,91	6.868.385,24	6.246.765	7.952.830	7.894.261	8.359.230	8.859.100
07	817	Zinsen und sonstige Finanzeinzahlungen	235.513,15	376.234,18	885.670	818.680	919.970	921.250	1.022.021
08	813, 828	Sonstige ordentliche Einzahlungen und sonstige außerordentliche Einzahlungen, die sich nicht aus Investitionstätigkeit ergeben	930.568,30	626.697,01	580.600	603.500	604.750	606.250	607.750
09		Summe der Einzahlungen aus laufender Verwaltungstätigkeit (Nrn. 1 bis 8)	31.868.577,21	31.989.642,55	33.191.355	37.359.520	38.914.741	40.441.690	42.054.281
10	830	Personalauszahlungen	-9.051.781,94	-9.205.603,21	-10.545.804	-11.488.083	-11.820.664	-12.163.579	-12.516.588
11	831	Versorgungsauszahlungen	-398.385,38	-479.071,04	-509.850	-498.150	-513.093	-528.480	-544.328
12	832	Auszahlungen für Sach- und Dienstleistungen	-3.685.410,20	-3.953.161,52	-5.844.121	-6.160.289	-5.565.959	-5.376.228	-5.624.714
13	833	Auszahlungen für Transferleistungen	-16.076,00	-24.243,93	-23.000	-19.700	-19.700	-19.700	-19.700
14	834	Auszahlungen für Zuweisungen und Zuschüsse für laufende Zwecke sowie besondere Finanzauszahlungen	-1.610.403,87	-1.899.470,52	-2.188.374	-2.514.067	-2.561.886	-2.622.216	-2.693.415
15	835	Auszahlungen f. Steuern einschl. Auszahlungen aus gesetzl. Umlageverpflichtungen	-12.038.617,46	-12.423.783,56	-13.081.661	-14.193.423	-14.162.185	-14.817.344	-15.359.814
16	836	Zinsen und ähnliche Auszahlungen	-368.673,05	-226.534,25	-150.000	-472.670	-885.870	-1.248.340	-1.335.434
17	837, 848	Sonstige ordentliche Auszahlungen und sonstige außerordentliche Auszahlungen, die sich nicht aus Investitionstätigkeit ergeben	-423.699,77	-133.808,41	-335.700	-335.450	-235.450	-35.450	-35.650
18		Summe der Auszahlungen aus laufender Verwaltungstätigkeit (Nrn. 10 bis 17)	-27.593.047,67	-28.345.676,44	-32.678.510	-35.681.832	-35.764.807	-36.811.337	-38.129.643
19		Zahlungsmittelüberschuss oder Zahlungsmittelbedarf aus laufender Verwaltungstätigkeit (Saldo aus Nrn. 9 und 18)	4.275.529,54	3.643.966,11	512.845	1.677.688	3.149.934	3.630.353	3.924.638
20	820	Einzahlungen aus Investitionszuweisungen und -zuschüssen sowie aus Investitionsbeiträgen;	150.544,98	456.232,53	2.196.200	120.000	1.180.000	130.000	
		davon zweckgebundene Einzahlungen für die ordentliche Tilgung von Investitionskrediten		2.556,52					
21	822	Einzahlungen aus Abgängen von Vermögensgegenständen des Sachanlagevermögens und des immateriellen Anlagevermögens	265.324,20	698,99	170.000				
22	823	Einzahlungen aus Abgängen von Vermögensgegenständen des Finanzanlagevermögens	35.376,58	87.062,09	12.800	27.350	7.800	8.121	8.450
23		Summe der Einzahlungen aus Investitionstätigkeit (Nrn. 20 bis 22)	451.245,76	543.993,61	2.379.000	147.350	1.187.800	138.121	8.450
24	841	Auszahlungen für den Erwerb von Grundstücken und Gebäuden	-79.269,18	-59.353,12	-58.600	-74.600	-44.600	-44.600	-44.500
25	842	Auszahlungen für Baumaßnahmen	-2.200.899,75	-1.810.059,45	-8.117.000	-7.549.000	-18.665.000	-7.910.000	-1.650.000
26	840, 843	Auszahlungen für Investitionen in das sonstige Sachanlagevermögen und immaterielle Anlagevermögen	-798.992,13	-550.624,10	-1.564.300	-1.177.480	-719.517	-378.577	-818.139
27	844	Auszahlungen für Investitionen in das Finanzanlagevermögen	-243.887,46	-160.832,07	-101.150	-376.600	-197.120	-197.653	-118.202
28		Summe der Auszahlungen aus Investitionstätigkeit (Nrn. 24 bis 27)	-3.323.048,52	-2.580.868,74	-9.841.050	-9.177.680	-19.626.237	-8.530.830	-2.630.841
29		Zahlungsmittelüberschuss oder Zahlungsmittelbedarf aus Investitionstätigkeit (Saldo aus Nrn. 23 und 28)	-2.871.802,76	-2.036.875,13	-7.462.050	-9.030.330	-18.438.437	-8.392.709	-2.622.391
30		Zahlungsmittelüberschuss oder Zahlungsmittelbedarf (Summe aus Nrn. 19 und 29)	1.403.726,78	1.607.090,98	-6.949.205	-7.352.642	-15.288.503	-4.762.356	1.302.247

Haushaltsplan Gemeinde Lohfelden

Finanzhaushalt									
Gemeinde Lohfelden									
			Ergebnis des Jahresabschlusses		Haushaltsansatz		Planungsdaten		
Nr.	Konten	Bezeichnung	2020	2021	2022	2023	2024	2025	2026
31	826	Einzahlungen aus der Aufnahme von Krediten und wirtschaftlich vergleichbaren Vorgängen für Investitionen			7.450.000	7.274.530	7.950.000	5.420.000	
32	846	Auszahlungen für die Tilgung von Krediten und wirtschaftlich vergleichbaren Vorgängen für Investitionen sowie an das Sondervermögen Hessenkasse:	-202.655,79	-1.594.064,26	-407.500	-460.528	-473.000	-626.000	-643.600
		davon Auszahlungen für die ordentliche Tilgung von Investitionskrediten	-25.892,06	-156.151,41	-67.500	-15.000	-15.000	-161.000	-161.000
33		Zahlungsmittelüberschuss oder Zahlungsmittelbedarf aus Finanzierungstätigkeit (Saldo aus Nrn. 31 und 32)	-202.655,79	-1.594.064,26	7.042.500	6.814.002	7.477.000	4.794.000	-643.600
34		Änderung des Zahlungsmittelbestandes zum Ende des Haushaltsjahres (Summe aus Nrn. 30 und 33)	1.201.070,99	13.026,72	93.295	-538.640	-7.811.503	31.644	658.647
35		Haushaltsunwirksame Einzahlungen (u.a. fremde Finanzmittel, Rückzahlung von angelegten Kassenmitteln, Aufnahme von Liquiditätskrediten)	1.375.851,11	1.501.633,12	---	---	---	---	---
36		Haushaltsunwirksame Auszahlungen (u.a. fremde Finanzmittel, Anlegung von Kassenmitteln, Rückzahlung von Liquiditätskrediten)	-1.357.261,05	-1.425.672,55	---	---	---	---	---
37		Zahlungsmittelüberschuss/ Zahlungsmittelbedarf aus haushaltsunwirksamen Zahlungsvorgängen (Saldo aus Nrn. Nr. 35 und Nr. 36)	18.590,06	75.960,57	---	---	---	---	---
38		Gepl. Anfangsbestand/ Bestand an Zahlungsmitteln zu Beginn d. Haushaltsjahres	3.736.542,48	4.956.203,53	518.801	9.019.323	8.480.683	669.180	700.824
39		Geplante Veränderung des Bestandes/ Veränderung des Bestandes an Zahlungsmitteln (Nr. 34 und 37)	1.219.661,05	88.987,29	93.295	-538.640	-7.811.503	31.644	658.647
40		Geplanter Endbestand an Zahlungsmitteln/ Bestand an Zahlungsmitteln am Ende des Haushaltsjahres (Summe aus den Summen Nrn. 38 und 39)	4.956.203,53	5.045.190,82	612.096	8.480.683	669.180	700.824	1.359.471
		Nachrichtlich (§3 Abs. 3 GemHVO):							
		In den Einzahlungen aus Nr. 31 enthaltener Teilbetrag für Umschuldungen							
		In den Auszahlungen aus Nr. 32 enthaltener Teilbetrag für Umschuldungen							
		Zu Nr. 40: Nach §106 Abs. 1 S. 2 HGO vorzuhaltender Bestand an flüssigen Mitteln ohne Liquiditätskredite	-397.690,95	-594.163,85	---	---	---	---	---

Haushaltsplan Gemeinde Lohfelden

Finanzhaushalt									
Gemeinde Lohfelden									
			Ergebnis des Jahresabschlusses		Haushaltsansatz		Planungsdaten		
Nr.	Konten	Bezeichnung	2020	2021	2022	2023	2024	2025	2026
01	810	Privatrechtliche Leistungsentgelte	795.262,76	780.594,42	905.050	910.450	940.500	940.550	940.600
	8103210	Einzahlungen aus Eintrittsgeldern	18.740,83	11.462,75	10.350	10.350	10.350	10.350	10.350
	8104110	Einzahlungen aus Mieten und Pachten	741.410,29	710.700,55	827.300	833.300	863.300	863.300	863.300
	8104210	Einzahlungen aus dem Verkauf von Vorräten	35.104,64	58.431,12	67.400	66.800	66.850	66.900	66.950
	8104610	Einz. aus sonst. privatrechtl. Leistungsentgelten	7,00						
02	811	Öffentlich-rechtliche Leistungsentgelte	2.944.697,19	3.033.084,01	2.991.750	3.204.550	3.241.750	3.272.850	3.345.050
	8113110	Einzahlungen aus Verwaltungsgebühren	136.811,29	180.701,44	168.750	178.150	184.350	190.450	196.650
	8113210	Einzahlungen aus Benutzungsgebühren	2.673.572,71	2.707.808,12	2.731.500	2.935.300	2.966.300	2.991.300	3.057.300
	8115610	Einzahlungen aus Buß- und Verwarngeldern	134.313,19	144.574,45	91.500	91.100	91.100	91.100	91.100
03	812	Kostenersatzleistungen und -erstattungen	367.546,36	448.251,31	622.250	653.960	653.960	653.460	655.460
	8124800	Einzahlungen aus Kostenerstattungen vom Bund	82,80		100	100	100	100	100
	8124810	Einzahlungen aus Kostenerstattungen vom Land	6.863,38	10.866,19	1.500	4.000	4.000	4.000	4.000
	8124820	Einz. aus Kostenerstattungen von Gemeinden (GV)	84.980,00	71.164,67	86.100	116.100	116.100	116.100	116.100
	8124830	Einz. aus Kostenerstatt. von Zweckverb. & dergl.	15.500,00	42.200,00	41.400	43.750	43.750	43.250	43.750
	8124850	Einz. a.Kosterst. v.verbund.Untern. SoVerm.&Beteil.	83.731,95	111.481,71	95.000	95.800	95.800	95.800	95.800
	8124860	Einz. a. Kosterstatt. v. sonst.öffentl.Sond.rechn.	86.855,20	86.719,23	90.000	90.000	90.000	90.000	90.000
	8124870	Einz. aus Kostenerstatt. von privaten Unternehmen	3.078,57	9.794,07	24.600	14.900	14.900	14.900	16.400
	8124880	Einz. aus Kostenerstatt. von übrigen Bereichen	86.454,46	116.025,44	283.550	289.310	289.310	289.310	289.310
04	814	Einzahlungen aus Steuern und steuerähnlichen Erträgen einschließlich Erträgen aus gesetzlichen Umlagen	16.606.410,34	19.327.440,99	20.415.000	22.654.250	24.081.550	25.095.700	26.017.200
	8140110	Grundsteuer A	59.365,29	60.662,64	60.000	66.000	72.000	72.000	72.000
	8140120	Grundsteuer B	2.936.913,35	2.897.288,86	3.030.000	3.190.000	3.470.000	3.470.000	3.470.000
	8140130	Gewerbesteuer	4.174.993,45	6.851.321,90	7.900.000	8.970.000	9.600.000	10.122.000	10.480.000
	8140210	Gemeindeanteil Einkommensteuer	7.716.957,73	7.825.640,50	7.900.000	8.797.450	9.281.300	9.745.400	10.281.400
	8140220	Gemeindeanteil Umsatzsteuer	1.312.755,55	1.442.324,09	1.221.000	1.322.800	1.349.250	1.376.300	1.403.800
	8140311	sonst.Vergn.-Steuer einschl. Spielapparatesteuer	290.331,61	151.875,80	200.000	200.000	200.000	200.000	200.000
	8140314	Übernachtungssteuer	35.632,00	14.644,00	20.000	20.000	20.000	20.000	20.000
	8140320	Hundesteuer	79.461,36	83.683,20	84.000	88.000	89.000	90.000	90.000
05	815	Einzahlungen aus Transferleistungen	511.729,20	528.955,39	544.270	561.300	578.000	592.400	607.100
	8150510	Leistungen nach dem Familienleistungsgesetz	511.729,20	524.535,39	540.270	557.300	574.000	588.400	603.100
	8152114	Ers.v.soz.Lstg.außerh.v.Einr.Erst. Dritte		4.420,00	4.000	4.000	4.000	4.000	4.000
06	816	Zuweisungen und Zuschüsse für laufende Zwecke und allgemeine Umlagen	9.476.849,91	6.868.385,24	6.246.765	7.952.830	7.894.261	8.359.230	8.859.100
	8161110	Schlüsselzuweisungen vom Land	4.124.358,00	4.479.641,00	4.208.765	5.856.930	5.798.361	6.262.230	6.763.200
	8161310	Sonstige allgemeine Zuweisungen vom Land	20.493,50	361.176,43	34.700	31.300	31.300	32.400	31.300
	8161400	Zuweisungen für laufende Zwecke vom Bund	8.397,03	2.516,03	22.000				
	8161410	Zuweisungen für laufende Zwecke vom Land	1.986.261,21	2.016.882,85	1.972.600	2.056.500	2.056.500	2.056.500	2.056.500
	8161420	Zuweisungen für laufende Zwecke von Gemeinden (GV)	7.705,17	8.068,93	8.200	8.100	8.100	8.100	8.100
	8161470	Zuschüsse für lfd. Zwecke von privaten Unternehmen			500				
	8161480	Zuschüsse für lfd. Zwecke von übrigen Bereichen		100,00					
07	817	Zinsen und sonstige Finanzeinzahlungen	235.513,15	376.234,18	885.670	818.680	919.970	921.250	1.022.021
	8175620	Säumniszuschläge	11.930,79	19.852,08	26.050	27.050	29.050	30.550	31.550
	8176120	Zinseinzahlungen von Gemeinden (GV)	27.158,78	52.874,62	115.520	48.530	47.820	47.500	47.171
	8176182	Zinseinzahlungen v. s.inl.Bereich	3.032,85	4.529,29					
	8176200	Einz. aus Bürgschaftsprovisionen	15.454,10	12.408,01	17.100	17.100	17.100	17.100	17.100
	8176510	Einz. a. Gew.anteilen an verb. Unternehm. &Beteil.	100.000,00	200.000,00	675.000	675.000	775.000	775.000	875.000

Haushaltsplan Gemeinde Lohfelden

Finanzhaushalt									
Gemeinde Lohfelden									
Nr.	Konten	Bezeichnung	Ergebnis des Jahresabschlusses		Haushaltsansatz		Planungsdaten		
			2020	2021	2022	2023	2024	2025	2026
	8176910	Sonstige Finanzeinzahlungen	2.142,22	1.570,18	2.000	1.000	1.000	1.100	1.200
	8176911	übrige Zinsen u. ähnl. Erträge	75.794,41	85.000,00	50.000	50.000	50.000	50.000	50.000
08	813, 828	Sonstige ordentliche Einzahlungen und sonstige außerordentliche Einzahlungen, die sich nicht aus Investitionstätigkeit ergeben	930.568,30	626.697,01	580.600	603.500	604.750	606.250	607.750
	8134110	Sonstige Einzahlungen aus Mieten und Pachten	75.272,64	39.631,80	75.500	100.650	102.400	103.900	105.400
	8134610	Sonst. Einz. aus privatrechtl. Leistungsentgelten	161.767,85	98.802,35	7.600	8.100	7.600	7.600	7.600
	8134611	Einzahlungen aus Schadensersatzleistungen	32.428,54	17.009,03	41.200	38.400	38.400	38.400	38.400
	8135110	Sonstige Einzahlungen aus Konzessionsabgaben	354.281,66	340.552,63	400.000	400.000	400.000	400.000	400.000
	8135210	Einz. aus der Erstattung betrieblicher Steuern			3.000	3.000	3.000	3.000	3.000
	8135910	Einzahlungen aus Eigenbeteiligung § 6a HBeihVO	2.967,30	3.118,50	3.100	3.150	3.150	3.150	3.150
	8136920	Einz. sonst. periodenfremde Erträge	-2.661,93	-121,21	100	100	100	100	100
	8139998	Sonst. ordentliche Einzahlungen	10.421,13	75.196,38					
	8281470	Einz. aus Spen., Nachl., usw. von priv. Unternehmen	30,00		100	100	100	100	100
	8281480	Einz. aus Spend., Nachl., Schenk. von übr. Ber.		250,00					
	8285911	Einz. aus sonst. a.o. Erträgen	200.199,25	9.649,66					
09		Summe der Einzahlungen aus laufender Verwaltungstätigkeit (Nrn. 1 bis 8)	31.868.577,21	31.989.642,55	33.191.355	37.359.520	38.914.741	40.441.690	42.054.281
10	830	Personalauszahlungen	-9.051.781,94	-9.205.603,21	-10.545.804	-11.488.083	-11.820.664	-12.163.579	-12.516.588
	8300110	Dienstauszahlungen und dergl. für Beamte	-469.273,63	-458.464,34	-468.350	-471.700	-485.851	-500.422	-515.428
	8300120	Dienstausz. und dergl. für tariflich Beschäftigte	-6.651.971,74	-6.784.758,49	-7.793.575	-8.504.520	-8.755.782	-9.014.583	-9.281.145
	8300310	Beitr. zur gesetzl. Sozialvers. für Beamte	-2.805,96	-131,34					
	8300320	Beitr. zur gesetzl. Sozialvers. f. tarifl. Besch.	-1.799.964,83	-1.820.168,50	-2.130.779	-2.349.263	-2.415.996	-2.485.095	-2.556.078
	8300410	Ausz.f.Beih.&Ustützungsl. f.akt.Beamte& Beschäft.	-10.951,85	-10.417,92	-16.000	-15.000	-15.435	-15.879	-16.337
	8304110	Sonstige Personalauszahlungen	-39.448,15	-38.238,26	-44.100	-54.600	-54.600	-54.600	-54.600
	8304410	Beiträge zu Unfallvers. und Berufsgenossenschaft	-83.734,04	-84.518,02	-93.000	-93.000	-93.000	-93.000	-93.000
	8309997	Dummy LOGA (für Ford/Verb)	6.368,26	-8.906,34					
11	831	Versorgungsauszahlungen	-398.385,38	-479.071,04	-509.850	-498.150	-513.093	-528.480	-544.328
	8310210	Ausz. Umlagen & Beitr. an Versorgungsk. für Beamte	-359.600,00		-196.500	-178.200	-183.546	-189.052	-194.723
	8310220	Ausz.Uml.& Beitr.an Versorgungsk.f.tarifl.Beschäft	-16,18						
	8311110	Versorgungsauszahlungen an Beamte	-9.625,23	-438.345,18	-268.350	-274.950	-283.197	-291.688	-300.433
	8311410	Beih. & Unterstützungsleist. für Versorgungsempf.	-29.143,97	-40.725,86	-45.000	-45.000	-46.350	-47.740	-49.172
12	832	Auszahlungen für Sach- und Dienstleistungen	-3.685.410,20	-3.953.161,52	-5.844.121	-6.160.289	-5.565.959	-5.376.228	-5.624.714
	8322110	Ausz. für Unterh.von Grundstücken und Gebäuden	-771.110,93	-628.477,54	-1.135.363	-1.058.485	-776.226	-583.088	-619.904
	8322210	Ausz.f.d.Unerh.d.sonst.unbew.Vermögens	-608.603,77	-748.565,48	-963.494	-856.450	-715.310	-710.170	-711.030
	8322310	Auszahlungen für Mieten und Pachten	-23.244,64	-28.799,61	-24.300	-27.112	-27.345	-27.541	-27.740
	8322320	Auszahlungen für Leasing	-25.594,30	-24.522,57	-26.100	-54.950	-24.950	-24.950	-24.950
	8322410	Ausz. für die Bewirtschaft. von Grunds.& baul.Anl.	-816.339,59	-906.790,01	-1.477.936	-1.991.929	-1.946.355	-1.997.365	-2.117.682
	8322510	Auszahlungen für die Haltung von Kraftfahrzeugen	-84.977,18	-97.422,77	-112.464	-85.590	-86.590	-87.590	-88.590
	8322610	Besondere Auszahlungen für Beschäftigte	-80.277,05	-93.905,07	-221.725	-145.435	-135.161	-135.490	-133.396
	8322710	Auszahlungen aus betrieblichen Aufwendungen	-148.379,62	-179.072,59	-319.925	-350.991	-326.354	-324.308	-327.084
	8322810	Auszahlungen für den Erwerb von Vorräten u.dgl.	-36.792,81	-86.172,83	-80.501	-114.671	-105.330	-106.026	-108.147
	8322910	Auszahlungen für Dienstleistungen	-488.548,31	-517.686,39	-776.285	-754.174	-729.616	-683.218	-744.040
	8324210	Ausz. für ehrenamtliche und sonstige Tätigkeiten	-84.769,23	-97.069,22	-122.900	-126.200	-126.200	-126.200	-131.700
	8324290	Sonst.Ausz. für Inanspruchn.von Rechten & Diensten		-2.629,78	-2.800	-6.300	-6.300	-6.300	-6.300

Haushaltsplan Gemeinde Lohfelden

Finanzhaushalt									
Gemeinde Lohfelden									
Nr.	Konten	Bezeichnung	Ergebnis des Jahresabschlusses		Haushaltsansatz		Planungsdaten		
			2020	2021	2022	2023	2024	2025	2026
	8324310	Geschäftsauszahlungen	-415.953,03	-420.957,08	-468.341	-449.966	-426.122	-428.829	-447.784
	8324311	Auszahlungen aus Verfügungsmitteln	-3.008,48	-5.383,56	-6.600	-6.600	-6.600	-6.600	-6.600
	8324410	Ausz. aus betriebl. Steuer, Vers., Schadensfälle	-59.301,92	-58.462,01	-60.850	-73.110	-73.120	-73.130	-73.290
	8324411	Ausz. für Beiträge	-24.794,84	-29.258,33	-29.487	-33.326	-33.380	-33.423	-33.477
	8324810	Bußgelder			-50				
	8324999	Ausz. für Rücklastschriftgebühren	-283,69	-263,29					
	8325910	Auszahlungen für Kapitalbeschaffung	-13.430,81	-27.723,39	-15.000	-25.000	-21.000	-22.000	-23.000
13	833	Auszahlungen für Transferleistungen	-16.076,00	-24.243,93	-23.000	-19.700	-19.700	-19.700	-19.700
	8332710	Bes. Verwaltungs- und Betriebsausz. für soz. Zw.	-16.076,00	-24.243,93	-20.000	-19.500	-19.500	-19.500	-19.500
	8333311	Jugendhilfestg.nat.Pers.außerh.Einrichtung			-500	-100	-100	-100	-100
	8334570	Sonst. Soz. Erstatt. an sonst. öffentl. Sorechn.			-2.500	-100	-100	-100	-100
14	834	Auszahlungen für Zuweisungen und Zuschüsse für laufende Zwecke sowie besondere Finanzauszahlungen	-1.610.403,87	-1.899.470,52	-2.188.374	-2.514.067	-2.561.886	-2.622.216	-2.693.415
	8343130	Ausz.f.Zuw.& Zusch. f. lfd. Zw. an Zwerb.&dergl.	-20.100,00		-5.300				
	8343150	Ausz.f.Zuw.& Zusch.f.lfd.Zwecke a.verb.UN,SoV& Bet	-7.888,89	-7.309,89	-8.000	-8.000	-8.000	-8.000	-8.000
	8343170	Ausz. f. Zuw. & Zusch. f. lfd. Zw.an priv. Untern.	-254.800,07	-257.129,74	-268.000	-273.000	-280.000	-285.000	-290.000
	8343180	Ausz. für Zuw. & Zusch. für lfd. Zw. an übr. Ber.	-1.227.376,85	-1.419.570,83	-1.653.559	-1.976.107	-2.010.881	-2.066.166	-2.129.320
	8344510	Auszahlungen für Kostenerstattungen an Land	-5.234,50	-5.815,44	-5.500	-5.500	-5.500	-5.500	-5.500
	8344520	Ausz. für Kostenerstattungen an Gemeinden (GV)	-91.190,06	-147.510,13	-208.115	-219.360	-225.405	-225.450	-228.495
	8344530	Ausz. f. Kostenerstattungen an Zweckverb. & dergl.	-65,37	-25.139,86	-26.400	-25.500	-25.500	-25.500	-25.500
	8344540	Ausz. f. Kostenerstattungen an gesetzl. Sozialvers	-1.510,00	-1.510,00					
	8344550	Ausz.für Kostenerst.an verb.UN.,Beteil.& SonderV.		-199,95	-1.000	-100	-100	-100	-100
	8344570	Ausz. für Kostenerstattungen an priv. Unternehmen	-2.238,13	-12.335,10	-12.500	-6.500	-6.500	-6.500	-6.500
	8344580	Ausz. für Kostenerstattungen an übrige Bereiche		-22.949,58					
15	835	Auszahlungen f. Steuern einschl. Auszahlungen aus gesetzl. Umlageverpflichtungen	-12.038.617,46	-12.423.783,56	-13.081.661	-14.193.423	-14.162.185	-14.817.344	-15.359.814
	8353410	Auszahlungen aus Gewerbesteuerumlage	-398.778,85	-482.022,80	-582.105	-660.950	-707.400	-745.850	-772.200
	8353430	Auszahlungen aus Grundsteuerausgleich	-38.617,90	-159.693,06	-303.000	-503.000	-503.000	-503.000	-503.000
	8353717	Ausz.f.Steuern einschl. Ausz. gesetzl. Umlageverpf	-192.731,74	-299.542,73	-361.737	-410.750	-439.600	-463.500	-479.900
	8353720	Ausz. für steuerähn. Umlagen an Gemeinden (GV)	-10.534.309,50	-10.369.721,10	-10.773.019	-11.755.923	-11.638.385	-12.220.194	-12.708.914
	8353730	Ausz. für steuerähn. Uml. an Zweckverb. & dergl.	-874.179,47	-1.112.803,87	-1.061.800	-862.800	-873.800	-884.800	-895.800
16	836	Zinsen und ähnliche Auszahlungen	-368.673,05	-226.534,25	-150.000	-472.670	-885.870	-1.248.340	-1.335.434
	8365170	Zinsauszahlungen an Kreditinstitute	-275.411,80	-203.651,25	-140.000	-464.170	-880.870	-1.243.340	-1.330.434
	8365180	Zinsauszahlungen an sonstige inländische Bereiche	-24.667,00	-4.335,00		-3.500			
	8365200	Zinsauszahlungen und ähnl. Aufw. an sonstige	-68.594,25	-18.548,00	-10.000	-5.000	-5.000	-5.000	-5.000
17	837, 848	Sonstige ordentliche Auszahlungen und sonstige außerordentliche Auszahlungen, die sich nicht aus Investitionstätigkeit ergeben	-423.699,77	-133.808,41	-335.700	-335.450	-235.450	-35.450	-35.650
	8372410	Sonst. Ausz. für Bewirt.von Grundst. & baul. Anl.	-30.894,26	-31.697,72	-32.100	-31.950	-31.950	-31.950	-32.150
	8374410	Sonst. Ausz. für Steuern, Versich. & Schadensfälle	-5.666,04	-3.245,65	-3.600	-3.500	-3.500	-3.500	-3.500
	8379998	Sonst. ordentliche Auszahlungen	-58.631,88	46.761,37					
	8487110	Außerordentliche Auszahlungen	-328.507,59	-145.626,41	-300.000	-300.000	-200.000		
18		Summe der Auszahlungen aus laufender Verwaltungstätigkeit (Nrn. 10 bis 17)	-27.593.047,67	-28.345.676,44	-32.678.510	-35.681.832	-35.764.807	-36.811.337	-38.129.643
19		Zahlungsmittelüberschuss oder Zahlungsmittelbedarf aus laufender Verwaltungstätigkeit (Saldo aus Nrn. 9 und 18)	4.275.529,54	3.643.966,11	512.845	1.677.688	3.149.934	3.630.353	3.924.638

Haushaltsplan Gemeinde Lohfelden

Finanzhaushalt									
Gemeinde Lohfelden									
Nr.	Konten	Bezeichnung	Ergebnis des Jahresabschlusses		Haushaltsansatz		Planungsdaten		
			2020	2021	2022	2023	2024	2025	2026
20	820	Einzahlungen aus Investitionszuweisungen und -zuschüssen sowie aus Investitionsbeiträgen	150.544,98	456.232,53	2.196.200	120.000	1.180.000	130.000	
	8208100	Einzahlungen aus Investitionszuweisungen vom Bund		14.391,42	256.000		660.000		
	8208110	Einzahlungen aus Investitionszuweisungen vom Land	81.902,05	403.710,00	1.548.200	120.000	520.000	130.000	
	8208119	Einzahlungen Sonderinvestitionsprogramm vom Land		2.556,52					
	8208160	Einz. aus Investzusch v. sonst. öffentl. SonRechn.			350.000				
	8208180	Einz. aus Investzuschüssen von übrigen Bereichen	800,00						
	8208810	Einzahlungen aus Investitionsbeiträgen	67.842,93	35.574,59	42.000				
21	822	Einzahlungen aus Abgängen von Vermögensgegenständen des Sachanlagevermögens und des immateriellen Anlagevermögens	265.324,20	698,99	170.000				
	8228210	Einz. aus der Veräuß. von Grundstücken & Gebäuden	261.944,20		170.000				
	8228310	Einz. aus Veräuß. von Verm.gegenst. oberhalb 410 €	3.380,00	698,99					
22	823	Einzahlungen aus Abgängen von Vermögensgegenständen des Finanzanlagevermögens	35.376,58	87.062,09	12.800	27.350	7.800	8.121	8.450
	8238680	Einz. Ausleihungen an sonst. inländischen Bereich	35.376,58	87.062,09	12.800	27.350	7.800	8.121	8.450
23		Summe der Einzahlungen aus Investitionstätigkeit (Nrn. 20 bis 22)	451.245,76	543.993,61	2.379.000	147.350	1.187.800	138.121	8.450
24	841	Auszahlungen für den Erwerb von Grundstücken und Gebäuden	-79.269,18	-59.353,12	-58.600	-74.600	-44.600	-44.600	-44.500
	8418210	Ausz. Grundstücke und Bauten	-48.361,00	-14.367,36	-21.000	-21.000	-21.000	-21.000	-21.000
	8418215	Ausz. für Straßen		-4.450,77					
	8418216	Ausz. für übr. Aufgabenbereiche	-8.509,18	-4.596,35	-36.000	-22.000	-22.000	-22.000	-22.000
	8418217	Ausz. für Abwasserbeseitigung		-21.138,49					
	8418219	Ausz. für öff. Ver- u. Entsorgungseinrichtungen	-22.399,00						
	8418221	Ausz. für allgem. Grundvermögen		-14.800,15	-1.600	-31.600	-1.600	-1.600	-1.500
25	842	Auszahlungen für Baumaßnahmen (Verpflichtungsermächtigungen)	-2.200.899,75	-1.810.059,45	-8.117.000	-7.549.000	-18.665.000	-7.910.000	-1.650.000
	8428511	Ausz. Baumaßnahmen Allg. Verwaltung (Verpflichtungsermächtigungen)	-891.546,64	-1.109.441,00	-5.797.000	-5.024.000	-9.255.000	-530.000	
	8428512	Ausz. Baumaßnahmen für Schulgebäude	-300.000,00						
	8428521	Ausz. Baumaßn. für Straßen (Verpflichtungsermächtigungen)	-176.564,62	-74.748,80	-1.280.000	-1.095.000	-6.400.000	-4.050.000	-400.000
	8428522	Ausz. Baumaßn. für Abwasserbeseitigung (Verpflichtungsermächtigungen)	-567,01	-144.426,39	-415.000	-670.000	-2.000.000	-1.750.000	-250.000
	8428532	Ausz. Baumaßn. für Verkehrsunternehmen			-60.000				
	8428533	Ausz. Baumaßn. für allgem. Grundvermögen				-20.000			
	8428534	Ausz. Baumaßn. für über. Aufgabenbereiche (Verpflichtungsermächtigungen)	-832.221,48	-481.443,26	-565.000	-740.000	-1.010.000	-1.580.000	-1.000.000
26	840, 843	Auszahlungen für Investitionen in das sonstige Sachanlagevermögen und immaterielle Anlagevermögen	-798.992,13	-550.624,10	-1.564.300	-1.177.480	-719.517	-378.577	-818.139
	8408120	Ausz. akt. Investitionszuweis. Gemeinden (GV)	-230.000,00	-230.000,00					
	8408170	Ausz. akt. Investitionszusch. an priv. Unternehmen	-50.827,55						
	8408180	Ausz. akt. Investitionszuschüsse an übr. Bereiche			-100.000	-125.000	-100.000	-100.000	-100.000
	8438310	Ausz. f. Erwerb VG > 410 €	-488.268,42	-273.070,59	-1.392.900	-834.850	-528.387	-187.425	-626.464
	8438320	Ausz. f. Erwerb VG < 410 €	-29.896,16	-59.445,51	-84.400	-86.630	-70.130	-70.152	-70.675
27	844	Auszahlungen für Investitionen in das Finanzanlagevermögen	-243.887,46	-160.832,07	-101.150	-376.600	-197.120	-197.653	-118.202

Haushaltsplan Gemeinde Lohfelden

Finanzhaushalt									
Gemeinde Lohfelden									
Nr.	Konten	Bezeichnung	Ergebnis des Jahresabschlusses		Haushaltsansatz		Planungsdaten		
			2020	2021	2022	2023	2024	2025	2026
	8448440	Ausz. für sonstige Anteile	-82.050,00	-82.087,05	-83.200	-263.200	-83.200	-83.200	-3.200
	8448670	Ausz. Ausleihungen an Kreditinstitute	-146.400,00	-61.000,00		-96.000	-96.000	-96.000	-96.000
	8448700	Ausz. Ausleihungen an übrige sonst.Finanzanlagen	-15.437,46	-17.745,02	-17.950	-17.400	-17.920	-18.453	-19.002
28		Summe der Auszahlungen aus Investitionstätigkeit (Nrn. 24 bis 27) (Verpflichtungsermächtigungen)	-3.323.048,52	-2.580.868,74	-9.841.050	-9.177.680	-19.626.237	-8.530.830	-2.630.841
							(-11.890.000)	(-4.850.000)	
29		Zahlungsmittelüberschuss oder Zahlungsmittelbedarf aus Investitionstätigkeit (Saldo aus Nrn. 23 und 28) (Verpflichtungsermächtigungen)	-2.871.802,76	-2.036.875,13	-7.462.050	-9.030.330	-18.438.437	-8.392.709	-2.622.391
							(-11.890.000)	(-4.850.000)	
30		Zahlungsmittelüberschuss oder Zahlungsmittelbedarf (Summe aus Nrn. 19 und 29) (Verpflichtungsermächtigungen)	1.403.726,78	1.607.090,98	-6.949.205	-7.352.642	-15.288.503	-4.762.356	1.302.247
							(-11.890.000)	(-4.850.000)	
31	826	Einzahlungen aus der Aufnahme von Krediten und wirtschaftlich vergleichbaren Vorgängen für Investitionen			7.450.000	7.274.530	7.950.000	5.420.000	
	8269270	Einz. a. Aufn. v.Kred. für Inves. bei Kred.instit.			7.450.000	7.274.530	7.950.000	5.420.000	
32	846	Auszahlungen für die Tilgung von Krediten und wirtschaftlich vergleichbaren Vorgängen für Investitionen sowie an das Sondervermögen Hessenkasse	-202.655,79	-1.594.064,26	-407.500	-460.528	-473.000	-626.000	-643.600
	8469210	Ausz. aus der Aufn. von Kred. für Invest.beim Land	-175.485,47	-184.078,07	-340.000	-445.528	-458.000	-465.000	-482.600
	8469270	Ausz.aus Aufn. v. Kred. f. Invest. bei Kred.inst.	-25.892,06	-156.151,41	-67.500	-15.000	-15.000	-161.000	-161.000
	8469279	Ausz.aus Aufn. v. Kred.f.Invest.bei Kred.inst. SIP	-1.278,26	-3.834,78					
33		Zahlungsmittelüberschuss oder Zahlungsmittelbedarf aus Finanzierungstätigkeit (Saldo aus Nrn. 31 und 32)	-202.655,79	-1.594.064,26	7.042.500	6.814.002	7.477.000	4.794.000	-643.600
34		Änderung des Zahlungsmittelbestandes zum Ende des Haushaltsjahres (Summe aus Nrn. 30 und 33) (Verpflichtungsermächtigungen)	1.201.070,99	13.026,72	93.295	-538.640	-7.811.503	31.644	658.647
							(-11.890.000)	(-4.850.000)	
35		Haushaltsunwirksame Einzahlungen (u.a. fremde Finanzmittel, Rückzahlung von angelegten Kassenmitteln, Aufnahme von Kassenkrediten)	1.375.851,11	1.501.633,12	---	---	---	---	---
	8290000	Einz. aus haushaltsunwirksamen Vorgängen	39.786,31	64.088,47					
	8290100	Einzahlungen aus Umsatzsteuerabführung	39.639,56	23.501,00					
	8291400	Einz. Müll Verbundene Unternehmen	11.559,65						
	8291440	Einz. Abfall durchlaufende Gelder	1.284.865,59	1.414.043,65					
36		Haushaltsunwirksame Auszahlungen (u.a. fremde Finanzmittel, Anlegung von Kassenmitteln, Rückzahlung von Kassenkrediten)	-1.357.261,05	-1.425.672,55	---	---	---	---	---
	8490000	Ausz. aus haushaltsunwirksamen Vorgängen	-183.890,79	-11.432,63					
	8490100	Auszahlungen aus Umsatzsteuerabführung	-32.828,12	-50.463,04					
	8491400	Ausz. Müll Verbundene Unternehmen	-1.137.788,89	-1.363.776,88					
	8491440	Ausz. Abfall durchlaufende Gelder	-2.753,25						
37		Zahlungsmittelüberschuss/ Zahlungsmittelbedarf aus haushaltsunwirksamen Zahlungsvorgängen (Saldo aus Nrn. Nr. 35 und Nr. 36)	18.590,06	75.960,57	---	---	---	---	---
38		Gepl. Anfangsbestand/ Bestand an Zahlungsmitteln zu Beginn d. Haushaltsjahres (Verpflichtungsermächtigungen)	3.736.542,48	4.956.203,53	518.801	9.019.323	8.480.683	669.180	700.824
							(-7.254.000)	(-19.144.000)	(-23.994.000)
39		Geplante Veränderung des Bestandes/ Veränderung des Bestandes an Zahlungsmitteln (Nr. 34 und 37) (Verpflichtungsermächtigungen)	1.219.661,05	88.987,29	93.295	-538.640	-7.811.503	31.644	658.647
							(-11.890.000)	(-4.850.000)	

Haushaltsplan Gemeinde Lohfelden

Finanzhaushalt									
Gemeinde Lohfelden									
		Ergebnis des Jahresabschlusses		Haushaltsansatz		Planungsdaten			
Nr.	Konten	Bezeichnung	2020	2021	2022	2023	2024	2025	2026
40		Geplanter Endbestand an Zahlungsmitteln/ Bestand an Zahlungsmitteln	4.956.203,53	5.045.190,82	612.096	8.480.683	669.180	700.824	1.359.471
		(Verpflichtungsermächtigungen)					(-19.144.000)	(-23.994.000)	(-23.994.000)

Haushaltsplan Gemeinde Lohfelden

Investitionsprogramm (§ 9 GemHVO)						
Gemeinde Lohfelden						
Nr. Bezeichnung	Ansatz 2022	Ansatz 2023	Finanzplan 2024	Finanzplan 2025	Finanzplan 2026	Bish. bereitgest. Ges. Ein- Ausz.
D161200002 Darlehensaufnahme 2021						3.280.000,00
D161200003 Darlehensaufnahme 2022	7.162.000,00					7.162.000,00 4.217.850,00
D161200004 Darlehensaufnahme 2023		7.274.530,00				7.274.530,00
D161200005 Darlehensaufnahme 2024			7.950.000,00			
D161200006 Darlehensaufnahme 2022 - Hessenkasse	288.000,00					288.000,00
D161200007 Darlehensaufnahme 2025				5.420.000,00		
I011000001 Fahrradförderung						-6.895,16
I011000002 Pflichtzuführung z. Versorgungsrücklage	-17.950,00	-17.400,00	-17.920,00	-18.453,00	-19.002,00	-49.900,00 -50.046,35
I011000003 Sammelposten GWG Personalentwicklung und Service	-1.000,00				-1.500,00	-1.350,00
I011000004 Anschaffungen Personalverwaltung						-2.241,49
I012000001 Anschaffungen Bauhof	-3.500,00	-2.500,00	-2.500,00	-2.500,00	-2.500,00	-67.713,00 -24.986,70
I012000002 Bauhof Umbau/Sanierung (Verpflichtungsermächtigungen)	-150.000,00					-305.000,00 -25.241,36
I012000003 Bauhof - Umbau Entwässerung incl. Rückstauklappe u						-45.639,69
I012000004 Salzsilo Bauhof						-95.150,35
I012000005 Sammelposten GWG Bauhof	-5.000,00	-2.500,00	-2.500,00	-2.500,00	-2.500,00	-10.000,00 -6.812,38
I012100002 Anschaffungen Fuhrpark	-50.000,00	-80.000,00	-25.000,00	-25.000,00	-25.000,00	-447.973,09 -164.749,28
I013000001 Lizenzen Software	-2.000,00	-150.000,00	-20.000,00	-20.000,00	-20.000,00	-337.886,98 -2.220,79
I013000002 Anschaffungen EDV-Anlagen	-56.500,00	-240.000,00	-140.000,00	-50.000,00	-50.000,00	-504.688,10 -2.745,61
I013000003 Neue Finanzsoftware						-19.315,14
I013000005 Sammelposten GWG EDV	-5.000,00	-4.500,00	-3.000,00	-3.000,00	-3.000,00	-14.500,00 -23.457,11
I015100001 Sammelposten GWG Öffentlichkeitsarbeit	-1.000,00	-11.000,00	-1.000,00	-1.000,00	-1.000,00	-13.000,00 -2.326,21
I015100002 Ortsplantafeln						-9.500,00
I015100003 Anschaffungen Öffentlichkeitsarbeit	-1.000,00	-1.000,00	-1.000,00	-1.000,00	-1.000,00	-3.000,00
I017000001 Sammelposten GWG Beschaffung						-500,00
I017100001 Sammelposten GWG Information-/Telefonzentrale	-500,00	-500,00	-500,00	-500,00	-500,00	-1.500,00
I017200001 Regalsysteme Archiv Bürgerhaus						-7.000,00
I017300001 Anschaffungen Hauptverwaltung	-3.000,00	-4.000,00	-4.000,00	-4.000,00	-4.000,00	-10.000,00 -14.432,90
I017300002 Sammelposten GWG Hauptverwaltung	-2.000,00	-2.000,00	-2.000,00	-2.000,00	-2.000,00	-6.000,00 -1.645,80
I021000001 Sammelposten GWG Ordnungsangelegenheiten	-500,00	-500,00	-500,00	-500,00	-500,00	-1.500,00
I021200001 Anschaffungen Gefahrgutbeauftragte						-331,05
I022000002 Verkehrszählgerät						-3.000,00
I022000003 Sammelposten GWG Ordnungspolizei/Straßenverkehrsab.	-500,00	-500,00	-500,00	-500,00	-500,00	-1.500,00
I023000001 Anschaffungen Feuerwehr	-113.975,00	-37.750,00	-37.750,00	-37.750,00	-37.750,00	-549.475,00 -358.797,63

Haushaltsplan Gemeinde Lohfelden

Investitionsprogramm (§ 9 GemHVO)						
Gemeinde Lohfelden						
Nr. Bezeichnung	Ansatz 2022	Ansatz 2023	Finanzplan 2024	Finanzplan 2025	Finanzplan 2026	Bish. bereitgest. Ges. Ein- Ausz.
I023000002 Anschaffung Digitalfunk	-10.500,00	-5.600,00	-5.600,00	-5.600,00	-5.600,00	-73.126,73 -7.903,05
I023000003 Neubau Zentraler Feuerwehrstützpunkt						-34.597,41
I023000004 Sammelposten GWG Feuerwehr	-3.800,00	-6.630,00	-6.630,00	-6.630,00	-6.630,00	-13.830,00 -6.507,79
I023000005 Anschaffungen Fuhrpark Feuerwehr	-600.000,00		-250.000,00		-450.000,00	-600.000,00 -2.061,32
I023000007 Anschaffungen Büromaschinen Feuerwehr		-2.000,00	-2.000,00	-2.000,00	-2.000,00	-10.750,00 -4.870,94
I023000008 Verkauf Fuhrpark Feuerwehr						12.790,16
I023000009 Anschaffung Schlauchpfegeanlage						-69.888,96
I023100001 Anschaffungen Sirenen	-150.000,00	-140.000,00				-290.000,00 -6.003,67
I023100002 Anschaffungen Katastrophenschutz						-3.302,68
I023100003 Sicherstellung/Notstromaggregate Energieversorgung		-200.000,00				-200.000,00
I023100004 Sammelposten GWG Katastrophenschutz						-917,28
I024000001 Sammelposten GWG Meldewesen	-500,00	-500,00	-500,00	-500,00	-500,00	-1.500,00
I024000002 Anschaffungen Meldewesen						-5.000,00
I041000001 Anschaffungen Bücherei	-8.075,00	-5.000,00	-5.037,00	-5.075,00	-5.114,00	-36.075,00 -10.617,15
I041000002 Sammelposten GWG Bücherei	-2.500,00	-2.500,00	-1.500,00	-1.522,00	-1.545,00	-6.000,00 -11.618,91
I041100001 Umbau Bücherei zur Kindertagesstätte						-52.165,87
I042100001 Sammelposten GWG Kulturfitüre	-100,00					-200,00
I042200001 Anschaffung Spülmaschine f. d. Spülmobil						-7.000,00 -5.591,93
I042300001 Kunstwanderweg ARS-NATURA	-1.600,00	-1.600,00	-1.600,00	-1.600,00	-1.500,00	-7.300,00
I042300002 Infotafeln Impulsweg						-3.052,54
I042300003 Infotafeln ECO-Pfad	-2.000,00	-2.000,00	-2.000,00	-2.000,00	-2.000,00	-4.000,00 -2.235,49
I043000001 Miete Vereinsräume Schützen Ochshausen						-10.507,41
I061000001 Anschaffungen Jugendpflege	-500,00	-4.500,00	-1.500,00	-1.500,00	-1.500,00	-6.500,00 -833,00
I061000002 Sammelposten GWG Jugendpflege	-1.000,00	-1.000,00	-1.000,00	-1.000,00	-1.000,00	-2.500,00 -416,49
I061100001 Sammelposten GWG Kinder- und Jugenderholung	-2.500,00	-2.500,00	-1.500,00	-1.500,00	-1.500,00	-5.500,00
I061100002 Anschaffungen Kinder- und Jugenderholung						-2.744,74
I061300001 Sammelposten GWG Kinder- und Jugendarbeit	-5.000,00	-1.500,00	-1.500,00	-1.500,00	-1.500,00	-8.000,00 -2.422,84
I061300002 Anschaffungen Kinder- und Jugendarbeit						-2.175,32
I062000001 Anschaffungen Spielplätze	-34.000,00	-20.000,00	-20.000,00	-20.000,00	-20.000,00	-126.124,94
I062000002 Sanierung Spielplatz Karlsbader Platz						-70.000,00 -69.689,26
I062000003 Umgestaltung Spielplatz Herchenbach (ehem. Eifler)						-61.687,38
I062000004 Sammelposten GWG Kinderspielplätze	-4.000,00	-4.000,00	-4.000,00	-4.000,00	-4.000,00	-8.000,00
I062000005 Neubau Pumptrack	-100.000,00	-60.000,00				-160.000,00
<i>Erläuterungen:</i>						

Haushaltsplan Gemeinde Lohfelden

Investitionsprogramm (§ 9 GemHVO)						
Gemeinde Lohfelden						
Nr. Bezeichnung	Ansatz 2022	Ansatz 2023	Finanzplan 2024	Finanzplan 2025	Finanzplan 2026	Bish. bereitgest. Ges. Ein- Ausz.
<i>Sperrvermerk Projekt "Pump-Track"</i>						
I06200006 Outdoor-Tischtennisplatten		-30.000,00				-30.000,00
I063100001 Anschaffungen Kita Vollmarshausen	-13.500,00	-12.000,00	-10.000,00	-10.000,00	-3.500,00	-35.500,00 -2.475,66
I063100002 Sammelposten GWG Kita Vollmarshausen	-2.000,00	-2.000,00	-2.000,00	-2.000,00	-2.000,00	-5.000,00 -5.484,40
I063200001 Umbau/Sanierung Grundschule (Restzahlung)						-300.000,00
I063300001 Anschaffungen Kita Quellenweg	-11.500,00	-4.500,00	-3.500,00	-3.500,00	-2.500,00	-28.500,00 -10.913,23
I063300002 Sammelposten GWG Kita Quellenweg	-3.000,00	-3.000,00	-2.000,00	-2.000,00	-1.000,00	-9.000,00 -4.884,84
I063350001 Anschaffungen Kita Quellenweg II	-2.500,00	-4.000,00	-2.500,00	-2.500,00	-2.500,00	-29.000,00 -354,62
I063350002 Sammelposten GWG Kita Quellenweg II	-2.000,00	-5.000,00	-2.000,00	-2.000,00	-2.000,00	-9.000,00 -2.943,86
I063400001 Anschaffungen Kita Fröbelweg	-9.000,00	-10.000,00	-7.000,00	-7.000,00	-3.500,00	-33.000,00 -13.943,32
I063400002 Sammelposten GWG Kita Fröbelweg	-3.000,00	-3.000,00	-2.000,00	-2.000,00	-2.000,00	-9.000,00 -9.441,23
I063500001 Anschaffungen Kita Ochshausen	-13.000,00	-9.500,00	-3.500,00	-2.500,00	-2.500,00	-34.000,00 -12.060,84
I063500002 Sammelposten GWG Kita Ochshausen	-2.000,00	-2.000,00	-2.000,00	-2.000,00	-2.000,00	-6.000,00 -6.186,54
I063700001 Kita und Hort ASB - Zusch. an Landkreis						-51.000,00 -280.827,55
I063800001 Anschaffungen Kita Lindenberg	-2.000,00	-2.000,00	-2.000,00	-2.000,00	-2.000,00	-7.000,00 -1.240,41
I063800002 Sammelposten GWG Kita Lindenberg	-2.000,00	-3.000,00	-2.000,00	-2.000,00	-2.000,00	-7.000,00 -339,15
I081000001 Anschaffungen Freibad	-162.000,00	-4.000,00	-4.000,00	-4.000,00	-4.000,00	-237.500,00 -50.986,40
I081000002 Anschaffung Spielgeräte	-15.000,00					-50.000,00 -12.504,93
I081000003 Chlorgasanlage						-41.505,15
I081000004 Sammelposten GWG Freibad	-1.000,00	-1.000,00	-1.000,00	-1.000,00	-1.000,00	-6.000,00 -2.509,28
I081000005 eMobilität (Ladeinfrastruktur/Radabsteller)						-20.000,00
I081000006 Anschaffungen Stühle + Tische DLRG						-6.000,00 -4.965,00
I081000007 Sanierung Freibad SWIM						-275.000,00 -202.601,86
I081000008 Kassensystem Freibad (Verpflichtungsermächtigungen)						-7.500,00 (-125.000,00)
I082100001 Anschaffungen Sportplätze						-1.000,00
I082100002 Sanierung Kunstrasengroßspielfeld NHS						-391.995,34 -2.481,58
I082100003 Folgenutzung B-Platz						-15.862,03
I082100006 Sammelposten GWG Sportplätze	-1.000,00	-1.000,00	-1.000,00	-1.000,00	-1.000,00	-2.500,00
I082200001 Sanierung Sporthalle Vollmarshausen						-444.031,86
I082200002 Energetische Sanierung Außenhülle			-430.000,00	-430.000,00		
I082200003 Erneuerung Prallschutz/Türen						-106.000,00
I082200005 Sammelposten GWG Sporthalle Vollmarshausen	-2.500,00	-2.500,00	-2.500,00	-2.500,00	-2.500,00	-10.000,00 -3.905,99
I082300001 Sammelposten GWG Mehrzweckübungshalle	-2.000,00	-2.000,00	-2.000,00	-2.000,00	-2.000,00	-7.000,00 -1.812,99

Haushaltsplan Gemeinde Lohfelden

Investitionsprogramm (§ 9 GemHVO)						
Gemeinde Lohfelden						
Nr. Bezeichnung	Ansatz 2022	Ansatz 2023	Finanzplan 2024	Finanzplan 2025	Finanzplan 2026	Bish. bereitgest. Ges. Ein- Ausz.
I082500001 Sportplatzgebäude Vollmarshausen - Erneuerung WC,	-32.000,00					-32.000,00 -2.401,56
I082500002 Sportplatzgebäude Erlenstraße Außenanlagen						-5.456,64
I082500003 Sammelposten GWG Sportplatzgebäude Erlenstraße	-500,00	-500,00	-500,00	-500,00	-500,00	-6.000,00 -2.603,36
I082600001 Sammelposten GWG Sportplatzgeb. Nordhessen-Stadion						-423,64
I082600002 Anschaffungen Sportplatzgebäude Nordhessen-Stadion	-3.500,00	-500,00	-500,00	-500,00	-500,00	-10.500,00 -4.571,50
I082700001 Befestigung Zuwegung						-10.000,00
I082700002 Sammelposten GWG Minigolfplatz	-500,00	-500,00	-500,00	-500,00	-500,00	-1.500,00
I091000001 Anschaffungen Bauamt	-500,00	-500,00	-500,00	-500,00	-500,00	-5.432,75 -4.447,45
I091000002 Entwicklungskonzept Vorsterpark						-124.917,22
I091000003 Zuschüsse Wohnungsbau						-60.000,00
I091000004 Energiefördermaßnahmen						-27.565,77
I091000005 Nahversorgung Lange Straße - Wegeverlegung in öffe						-64.889,03
I091000006 Städtebauliches Konzept Innenentwicklung (Potenzia						-8.747,03
I091000007 Planung sozialer und barrierearmer Wohnraum	-100.000,00		-2.400.000,00			-750.000,00
I091000008 Neubau Kindertagesstätte	-2.300.000,00	-2.000.000,00				-4.600.000,00 -1.547.316,76
I091000009 Zuschuss Sanierung Sporthalle Söhreschule						-450.000,00
I091000010 Sammelposten GWG Bauverwaltung (Rä. Plan. & Entw.)	-1.500,00	-1.000,00	-1.000,00	-1.000,00	-1.000,00	-4.000,00 -347,94
I091000011 Kauf und Aufst. Container Kita Quellenweg II						-300.000,00 -474.445,90
I091000012 2. Änderung B-Plan Nr. 38 "Rosenstraße"						-30.000,00 -30.202,20
I091000013 Software für technische Zeichnungen	-5.000,00					-5.000,00
I091000014 Machbarkeitsstudie Straßenbahnbindung	-60.000,00					-60.000,00 -37.141,39
I091000015 Analyse Gefährdungsabschätzung Gewässer		-20.000,00				-20.000,00
I101000001 Grunderwerb	-20.000,00	-20.000,00	-20.000,00	-20.000,00	-20.000,00	519.958,16 -61.764,93
I101000002 Siedlungsschwerpunkt Lindenberg	-300.000,00	-300.000,00				-2.538.188,04 -638.443,43
I101000003 Ausgleich Obstwiese Unterster Weg						-79,75
I101000004 Kreditaufnahme Landesprogramm						2.556,52
I101000005 Voll-Erschl./Endausb. B-Plan Nr. 41 Alte Ziegelei (Verpflichtungsermächtigungen)		-100.000,00				-329.854,22
I101000007 Planung Interkommunales Gewerbegebiet Lohfelden/Ka						-75.000,00
I102000001 Sanierung Berliner Straße 33/35						-2.719,34
I102000002 Spandauer Weg 1+3+5, Wohnungseingangstüren						-50.000,00 -10.657,53
I102000003 Spandauer Weg 2+4, Wohnungseingangstüren						-42.000,00
I102000004 Berliner Straße 3+5, Wohnungseingangstüren	-34.000,00					-34.000,00
I102000005 Berliner Straße 28, Eingang Müll						-50.000,00 -3.150,39

Haushaltsplan Gemeinde Lohfelden

Investitionsprogramm (§ 9 GemHVO)						
Gemeinde Lohfelden						
Nr. Bezeichnung	Ansatz 2022	Ansatz 2023	Finanzplan 2024	Finanzplan 2025	Finanzplan 2026	Bish. bereitgest. Ges. Ein- Ausz.
I10200006 Vorster Straße 2, Grundsanierung	-2.300.000,00	-1.859.000,00				-4.919.000,00 -2.068.126,25
I10200007 Berliner Straße 3+5 - Instandsetzung Balkone, Abdi						-191.285,38
I10200008 Berliner Straße 3+5 Isolierung+Abdichtung Giebel+E						-195.000,00
I10200009 Sanierung Dach und Wohnung DG Crumb. Str. 18 (Verpflichtungsermächtigungen)		-250.000,00				-250.000,00
I10200010 Sammelposten GWG Gemeindehäuser	-500,00	-500,00	-500,00	-500,00	-500,00	-1.500,00
I10200011 Berliner Straße 28, Wohnungseingangstüren		-35.000,00				-35.000,00
I102010001 Anschaffungen Rathaus	-14.000,00	-14.000,00	-14.000,00	-14.000,00	-14.000,00	-53.963,50 -26.844,36
I102010002 Schließsystem Rathaus						-40.000,00
I102010003 Rathaus, Austausch Fenster und Sonnenschutz			-385.000,00			
I102010004 Sammelposten GWG Rathaus	-2.500,00	-2.500,00	-2.500,00	-2.500,00	-2.500,00	-7.500,00 -18.455,86
I102010005 Anschaffungen Außenanlage Rathaus						-5.000,00
I102010006 Radboxen						-15.000,00
I102010007 Stele - Walter Lübke Platz						-14.800,15
I102020001 Sammelposten GWG Gemeindebücherei	-500,00	-500,00	-500,00	-500,00	-500,00	-1.500,00
I102020002 Anschaffungen Bücherei	-3.650,00	-1.000,00	-1.000,00	-1.000,00	-1.000,00	-4.650,00 -4.750,90
I102030001 Umbau Gaststätte Bürgerhaus						-166,88
I102030002 Abluft Küche + Gaststätte						-421.554,97
I102030003 Konzept RLT Lüftungsanlage (Verpflichtungsermächtigungen)	-541.000,00					-1.051.000,00 -32.700,36
I102030004 Stahltreppeanlage						-20.000,00
I102030006 Anschaffungen Bürgerhaus	-8.000,00	-3.000,00	-2.000,00	-2.000,00	-2.000,00	-55.000,00 -16.148,85
I102030007 Sammelposten GWG Bürgerhaus	-1.000,00	-1.000,00	-1.000,00	-1.000,00	-1.000,00	-3.500,00 -851,75
I102040002 Anschaffungen Familienraum Lohfelden	-500,00	-500,00	-500,00	-500,00	-500,00	-1.800,00 -4.313,15
I102040003 Sammelposten GWG Familienräume	-500,00	-500,00	-500,00	-500,00	-500,00	-2.250,00 -649,00
I102050001 Sammelposten GWG Grillanlage Herchenbach	-500,00	-500,00	-500,00	-500,00	-500,00	-1.200,00 -649,00
I102060001 Sammelposten GWG Gaststätten	-500,00	-500,00	-500,00	-500,00	-500,00	-1.500,00
I102060002 Anschaffungen Gaststätte Brunnenstraße	-200,00	-500,00	-500,00	-500,00	-500,00	-900,00 -2.911,59
I102070001 Sanierung Kulturhalle						-417.785,63
I102070002 Verkauf Gaststätte Kulturhalle						86.000,00
I102070003 Sammelposten GWG Kulturhalle	-500,00	-500,00	-500,00	-500,00	-500,00	-1.500,00
I102080001 Branschutzertüchtigung Musikschule						-55.000,00 -86.322,68
I102120001 Grunderwerb Pachtländereien	-1.000,00	-1.000,00	-1.000,00	-1.000,00	-1.000,00	-2.000,00 -5.233,12
I102130001 Kita Vollmarshausen Krippengarten	-30.000,00	-20.000,00				-60.000,00
I102130002 Sammelposten GWG KiTa Vollmarshausen Gebäude	-1.000,00	-1.000,00	-1.000,00	-1.000,00	-1.000,00	-3.000,00 -313,71

Haushaltsplan Gemeinde Lohfelden

Investitionsprogramm (§ 9 GemHVO)						
Gemeinde Lohfelden						
Nr. Bezeichnung	Ansatz 2022	Ansatz 2023	Finanzplan 2024	Finanzplan 2025	Finanzplan 2026	Bish. bereitgest. Ges. Ein- Ausz.
I11000015 Kanalsanierung Kasseler Str. - K8 - 2. BA	-50.000,00					-50.000,00
I11000016 Kanalsanierung Lange Straße	-50.000,00	-300.000,00				-350.000,00
I11000017 Kanalsanierung Hauptstraße (Verpflichtungsermächtigungen)			-100.000,00			
				(-1.000.000,00)		
I11000018 Kanalsanierung Am Fieseler Werk (Verpflichtungsermächtigungen)		-50.000,00				-50.000,00
			(-500.000,00)			
I11000019 Kanalsanierung Rathausumfeld (Verpflichtungsermächtigungen)	-21.000,00	-250.000,00				-271.000,00 -20.298,28
			(-250.000,00)			
I11000021 Kanalsanierung Vollmarshäuser Str.	-190.000,00					-190.000,00 -210,63
I11000022 Kanalsanierung Fahrweg (Verpflichtungsermächtigungen)	-29.000,00	-50.000,00				-79.000,00
			(-450.000,00)	(-250.000,00)		
I11000023 Kanalsanierung Hinter den Höfen			-50.000,00	-250.000,00	-250.000,00	
I121000001 KIP - Verkehrsanlagen						8.798,34
I121000002 Steinweg/Sudetenstraße						-500.138,20
I121000003 Verkehrsentwicklung						-50.000,00 -8.771,49
I121000004 Topografische Arbeiten						-5.000,00
I121000005 1. Bauabschnitt Talstraße						-200.000,00 -231.326,83
I121000006 Am Stadion (Verpflichtungsermächtigungen)	-350.000,00	-190.000,00				-1.213.073,77 -25.491,14
			(-550.000,00)			
I121000007 Radwegeverbindung Lohfelden-Kaufungen						-84.118,46 -314.568,71
I121000008 Oberbreite/Obergarten						-80.688,81
I121000010 Lange Straße						-3.700,11 -1.088,08
I121000011 Sandwiesen						-64.876,90 -301,06
I121000013 K 8 Kasseler Straße						-570.378,48 -61.266,43
I121000014 KIP - Verkehrsanlagen						-22.308,24
I121000015 Wegeverbindungen Wahlebachau						-50.000,00 -40.068,95
I121000016 Lange Straße II. BA - Sandweg bis K8 (Verpflichtungsermächtigungen)	-380.000,00	-835.000,00				-1.215.000,00 -122.279,45
			(-2.650.000,00)			
I121000018 Oberflächenerneuerung Söhrestraße						-100.000,00
I121000019 Sammelposten GWG Verkehrsanlagen						-2.340,85
I121000020 Kurze Straße						-133.500,00 -149.251,07
I121000021 Vollmarshäuser Straße - Nebenanlagen	-150.000,00					-150.000,00 -3.129,75
I121000022 Sanierung Crumbacher Straße - Nebenanlagen (Verpflichtungsermächtigungen)	-100.000,00					-100.000,00
			(-850.000,00)			
I121000026 Kasseler Straße - K8 - 2. BA Nebenanlagen	-100.000,00					-100.000,00
I121000027 Crumbacher Straße 2. BA Nebenanlagen (Verpflichtungsermächtigungen)				-100.000,00		
				(-850.000,00)		

Haushaltsplan Gemeinde Lohfelden

Investitionsprogramm (§ 9 GemHVO)						
Gemeinde Lohfelden						
Nr. Bezeichnung	Ansatz 2022	Ansatz 2023	Finanzplan 2024	Finanzplan 2025	Finanzplan 2026	Bish. bereitgest. Ges. Ein- Ausz.
I121000028 Hauptstraße (Verpflichtungsermächtigungen)			-100.000,00			
				(-2.500.000,00)		
I121000029 Verkehrsanlagen Thomas-Dachser-Str.			-250.000,00			
I121000030 Verkehrsanlagen Hinter den Höfen			-50.000,00	-1.500.000,00	-1.000.000,00	
I121000031 öffentliche Trinkwasserbrunnen		-10.000,00				-10.000,00
I122000001 Brücke Kamp/Am Hofe						4.933,07 -354.570,22
I122000002 Planung u. Sanierung der Böschungsmauer Friedh. VH						-540.000,00 -120.972,82
I122000003 Einlaufbauwerk Fahrenbach - Kasseler Straße (Verpflichtungsermächtigungen)		-180.000,00				-320.000,00
			(-220.000,00)			
I123000001 Errichtung Buswarteanlage im Bereich Haltestelle						-10.000,00
I123000002 Errichtung div. Buswarteanlagen im Ortsgebiet	-40.000,00	-300.000,00		-100.000,00		-415.000,00 -16.923,68
I124000001 Erweiterung Straßenbeleuchtung						-159.578,86 -4.854,08
I124000002 Straßenbeleuchtung Lange Straße						-100.000,00
I124000003 Umsetzung Straßenbeleuchtungskonzept						-240.000,00 -108.528,64
I124000005 Str.-Beleuchtung - Talstraße/Bergstraße/Am Stadion		-245.000,00				-245.000,00
I124000007 Str.-Beleuchtung - Vollm. Str. Graben-Alte Ziegel.	-65.000,00					-65.000,00 -5.836,83
I124000008 Str.-Beleuchtung - Kasseler Str. K8 (Hess. Mobil)		-95.000,00				-95.000,00
I124000009 Str.-Beleuchtung - Hist. Lindenbergstraße			-95.000,00			
I124000010 Str.-Beleuchtung - Hist. Am Wahlebach			-65.000,00			
I124000011 Str.-Beleuchtung - Gewerbegebiet Ochshausen		-200.000,00				-200.000,00
I124000012 Str.-Beleuchtung - Hist. Brunnenstr./Kirchg./Grab.				-80.000,00		
I131000001 Anschaffungen Friedhöfe						-500,00 -2.975,00
I131000002 Sammelposten GWG Friedhöfe	-500,00	-500,00	-500,00	-500,00	-500,00	-1.500,00
I141000001 Hochwasserschutzmaßnahmen	-600.000,00	-200.000,00	-2.700.000,00	-700.000,00	-400.000,00	-1.892.837,26 -293.118,72
I141000002 Ausgleichsmaßnahme Ökokonto						-20.000,00
I141000003 Anpflanzung Baumhecke (Ausgleichsmaßnahme aus B-PI						-35.007,00
I141000004 Sohlabstürze Wahlebach						-10.000,00 -80.916,50
I141000005 Sammelposten GWG Umweltschutz	-5.000,00	-5.000,00	-5.000,00	-5.000,00	-5.000,00	-15.000,00 -1.156,98
I141000006 Förderung Erhaltung der Biodiversität	-50.000,00					-50.000,00
I141000007 Förderprogramm für CO2-einsparende Maßnahmen	-50.000,00					-50.000,00
I142000001 Förderung Erhaltung der Biodiversität		-50.000,00	-50.000,00	-50.000,00	-50.000,00	-50.000,00
I142000002 Förderprogramm für CO2-einsparende Maßnahmen		-50.000,00	-50.000,00	-50.000,00	-50.000,00	-50.000,00
I142000003 Anschaffungen Klimaschutz						-4.462,11
I142000004 Zuschuss zu privaten Balkonkraftwerken		-25.000,00				-25.000,00
I161000001 Anschaffungen Finanzverwaltung	-2.000,00	-6.000,00	-2.000,00	-2.000,00	-2.000,00	-10.000,00 -18.481,16

Haushaltsplan Gemeinde Lohfelden

Investitionsprogramm (§ 9 GemHVO)						
Gemeinde Lohfelden						
Nr. Bezeichnung	Ansatz 2022	Ansatz 2023	Finanzplan 2024	Finanzplan 2025	Finanzplan 2026	Bish. bereitgest. Ges. Ein- Ausz.
I161000002 Liquiditätszuschuss GVZ-P	-80.000,00	-80.000,00	-80.000,00	-80.000,00		-240.000,00 -240.000,00
I161000003 Gesellschaftereinlage Lohf. f. Kapitalkonto 2	-2.100,00	-2.100,00	-2.100,00	-2.100,00	-2.100,00	-6.400,00 -5.840,00
I161000004 Sammelposten GWG Finanzverwaltung	-1.000,00	-1.000,00	-1.000,00	-1.000,00	-1.000,00	-3.000,00
I161000005 Beteiligung Sammel- und Vorschalt GmbH	-1.100,00	-1.100,00	-1.100,00	-1.100,00	-1.100,00	-3.300,00
I161000006 Beteiligung EKM						-187,05
I161000008 Beteiligung Sandershäuser Berg		-180.000,00				-180.000,00
I162000001 Bausparvertrag/Ansparraten		-96.000,00	-96.000,00	-96.000,00	-96.000,00	-96.000,00
T161200001 Tilgung Darlehen CIP	-340.000,00	-418.178,00	-450.200,00	-456.879,00	-474.150,00	-2.247.031,77 -58.725,78
T161200002 Tilgung Darlehen 2021	-60.000,00					-100.000,00
T161200003 Tilgung Darlehen 2022				-146.000,00	-146.000,00	
T161200006 Tilgung Darlehen 2022 - Hessenkasse	-7.500,00	-15.000,00	-15.000,00	-15.000,00	-15.000,00	-22.500,00
Z023000003 Zuschuss Hessenkasse FW-Stützpunkt						1.250.000,00
Z023000005 Zuschuss Anschaffungen Fuhrpark Feuerwehr	105.900,00					105.900,00
Z023100001 Zuweisungen des Landes f. d. Anschaffung Sirenen	15.000,00					15.000,00
Z041000001 Zuschuss für Fördermittel vom Bund						14.500,00 14.391,42
Z063300002 Zuschuss GWG Kita Quellenweg						439,00
Z081000001 Zuschuss vom Land für Wasserrutsche	96.000,00					96.000,00
Z081000007 SWIM-Programm	30.000,00					120.900,00 55.773,00
Z091000008 Zuschuss Hessenkasse Neubau Kindertagesstätte	1.300.000,00					1.300.000,00
Z102000006 Investitionsprogramm KFW-Förderung			660.000,00			
Z102010001 Zuschuss I-Lastenrad						3.077,05
Z102030002 Zuschuss Abluft Küche + Gaststätte	337.300,00					337.300,00 8.692,65
Z102080001 Branschutzertüchtigung Musikschule						43.547,92
Z110000002 Kanalhausanschlusskosten Kasseler Straße						120.000,00
Z110000004 Kanalhausanschlusskosten Talstraße						55.000,00
Z110000011 Kanalhausanschlusskosten Kurze Straße	42.000,00					42.000,00
Z121000007 Zuschuss u. Kostenersatz Radwegeverbind. Kaufungen						147.000,00 100.000,00
Z121000022 SOPO Sanierung Crumbacher Straße - Nebenanlagen		120.000,00				120.000,00
Z122000001 SOPO Brücke Kamp/Am Hofe						244.500,00
Z122000002 Zuschuss Sanierung der Böschungsmauer Friedh. VH						350.000,00
Z141000001 SOPO Hochwasserschutzmaßnahmen	270.000,00		520.000,00	130.000,00		510.000,00

Haushaltsplan Gemeinde Lohfelden

Verpflichtungserm.			
Gemeinde Lohfelden			
Nr. Bezeichnung	Finanzplan 2024	Finanzplan 2025	Finanzplan 2026
V012000002 - VE Bauhof Umbau/Sanierung	-1.195.000,00		
V081000008 - VE Kassensystem Freibad	-125.000,00		
V101000005 - VE Voll-Erschließung und Endausbau gem. B-Plan N	-2.300.000,00		
V102000009 - VE Sanierung Dach und Wohnung DG Crumb. Str. 18	-200.000,00		
V102030003 - VE Konzept RLT Lüftungsanlage	-2.000.000,00		
V110000013 - VE Kanalsanierung Crumbacher Str. 1. BA	-600.000,00		
V110000014 - VE Kanalsanierung Crumbacher Str. 2. BA		-250.000,00	
V110000017 - VE Kanalsanierung Hauptstraße		-1.000.000,00	
V110000018 - VE Kanalsanierung Am Fieseler Werk	-500.000,00		
V110000019 - VE Kanalsanierung Rathausumfeld	-250.000,00		
V110000022 - VE Kanalsanierung Fahrweg / Im Alten Teich	-450.000,00	-250.000,00	
V121000006 - VE Am Stadion	-550.000,00		
V121000016 - VE Lange Straße II. BA - Sandweg bis K8	-2.650.000,00		
V121000022 - VE Sanierung Crumbacher Straße - Nebenanlagen	-850.000,00		
V121000027 - VE Crumbacher Straße 2. BA Nebenanlagen		-850.000,00	
V121000028 - VE Hauptstraße		-2.500.000,00	
V122000003 - VE Einlaufbauwerk Fahrenbach - Kasseler Straße	-220.000,00		
Gesamtsumme	-11.890.000,00	-4.850.000,00	

Haushaltsplan Gemeinde Lohfelden

Teilergebnishaushalt Produktbereich 01 Innere Verwaltung						
Gemeinde Lohfelden						
Produktbereich		01	Innere Verwaltung			
Nr.	Konten	Bezeichnung	Ansatz 2023	Ansatz 2022	Ergebnis Jahresabschl. 2021	Ergebnis Jahresabschl. 2020
		Ordentliche Erträge				
01	50	Privatrechtliche Leistungsentgelte	-28.500	-27.300	-10.409,20	-17.520,18
02	51	Öffentlich-rechtliche Leistungsentgelte	-300	-300	-173,35	
03	548-549	Kostenersatzleistungen und -erstattungen	-182.210	-180.350	-205.798,27	-175.464,78
04	52	Bestandsveränderungen und aktivierte Eigenleistungen				
05	55	Steuern und steuerähnliche Erträge einschl. Erträge aus gesetzlichen Umlagen				
06	547	Erträge aus Transferleistungen				
07	540-543	Erträge aus Zuweisungen und Zuschüssen für lfd. Zwecke und allgemeine Umlagen				
08	546	Erträge aus der Auflösung von Sonderposten aus Investitionszuweisungen, -zuschüssen und Investitionsbeiträgen	-9.380	-3.203		-6.176,98
09	53	Sonstige ordentliche Erträge	-4.100	-4.650	-3.118,50	-2.948,09
10		Summe der ordentlichen Erträge (Nr. 1 bis 9)	-224.490	-215.803	-219.499,32	-202.110,03
		Ordentliche Aufwendungen				
11	62, 63, 640-643, 647-649, 65	Personalaufwendungen	2.730.381	2.556.255	2.334.589,33	2.277.462,27
12	644-646	Versorgungsaufwendungen	409.300	407.450	669.759,91	601.645,27
13	60, 61, 67-69	Aufwendungen für Sach- und Dienstleistungen	879.695	840.378	739.218,06	633.004,62
14	66	Abschreibungen	105.310	103.828		222.716,69
15	71	Aufwendungen für Zuweisungen und Zuschüsse sowie besondere Finanzaufwendungen	25.100	26.000	172,43	393,41
16	73	Steueraufwendungen einschl. Aufwendungen aus gesetzlichen Umlageverpflichtungen	3.800	3.800	3.624,52	3.763,47
17	72	Transferaufwendungen				
18	70, 74, 76	Sonstige ordentliche Aufwendungen	3.200	3.200	3.004,65	3.107,65
19		Summe der ordentlichen Aufwendungen (Nr. 11 bis 18)	4.156.786	3.940.911	3.750.368,90	3.742.093,38
20		Verwaltungsergebnis (Nr. 10 ./ Nr. 19)	3.932.296	3.725.108	3.530.869,58	3.539.983,35
21	56, 57	Finanzerträge	-4.500	-4.500	-4.103,67	-4.103,67
22	77	Finanzaufwendungen				
23		Finanzergebnis (Nr. 21 bis Nr. 22)	-4.500	-4.500	-4.103,67	-4.103,67
24		Ordentliches Ergebnis (Verwaltungsergebnis und Finanzergebnis Nr. 20 und Nr. 23)	3.927.796	3.720.608	3.526.765,91	3.535.879,68
25	59	Außerordentliche Erträge			-1.813,99	
26	79	Außerordentliche Aufwendungen				-181,90
27		Außerordentliches Ergebnis (Nr. 25 ./ Nr. 26)			-1.813,99	-181,90
28		Jahresergebnis vor internen Leistungsbeziehungen (ordentliches Ergebnis und außerordentliches Ergebnis Nr. 24 und Nr. 27)	3.927.796	3.720.608	3.524.951,92	3.535.697,78
29		Erlöse der internen Leistungsbeziehungen	-3.395.600	-2.925.100	-3.395.581,23	-3.037.415,40
30		Kosten der internen Leistungsbeziehungen	568.300	448.200	568.410,26	637.384,53
31		Ergebnis der internen Leistungsbeziehungen	-2.827.300	-2.476.900	-2.827.170,97	-2.400.030,87
32		Jahresergebnis nach internen Leistungsbeziehungen	1.100.496	1.243.708	697.780,95	1.135.666,91

Haushaltsplan Gemeinde Lohfelden

Teilergebnishaushalt Kostenstelle 01100000 Personalentwicklung und -service - Vorkostenstelle -						
Gemeinde Lohfelden						
Produktbereich	01	Innere Verwaltung				
Produktgruppe	011	Personalentwicklung und -service				
Produkt	01100	Personalentwicklung und -service - Vorkostenstelle -				
Kostenstelle	01100000	Personalentwicklung und -service - Vorkostenstelle -				
Nr.	Konten	Bezeichnung	Ansatz 2023	Ansatz 2022	Ergebnis Jahresabschl. 2021	Ergebnis Jahresabschl. 2020
		Ordentliche Erträge				
01	50	Privatrechtliche Leistungsentgelte				
02	51	Öffentlich-rechtliche Leistungsentgelte				
03	548-549	Kostenersatzleistungen und -erstattungen	-7.860	-6.200	-44.100,70	-6.112,19
04	52	Bestandsveränderungen und aktivierte Eigenleistungen				
05	55	Steuern und steuerähnliche Erträge einschl. Erträge aus gesetzlichen Umlagen				
06	547	Erträge aus Transferleistungen				
07	540-543	Erträge aus Zuweisungen und Zuschüssen für lfd. Zwecke und allgemeine Umlagen				
08	546	Erträge aus der Auflösung von Sonderposten aus Investitionszuweisungen, -zuschüssen und Investitionsbeiträgen				
09	53	Sonstige ordentliche Erträge				
10		Summe der ordentlichen Erträge (Nr. 1 bis 9)	-7.860	-6.200	-44.100,70	-6.112,19
		Ordentliche Aufwendungen				
11	62, 63, 640-643, 647-649, 65	Personalaufwendungen	750.802	710.818	611.889,93	582.610,58
12	644-646	Versorgungsaufwendungen	28.850	25.850	99.638,62	173.762,28
13	60, 61, 67-69	Aufwendungen für Sach- und Dienstleistungen	75.500	50.300	56.530,66	45.082,34
14	66	Abschreibungen		65		133,25
15	71	Aufwendungen für Zuweisungen und Zuschüsse sowie besondere Finanzaufwendungen				
16	73	Steueraufwendungen einschl. Aufwendungen aus gesetzlichen Umlageverpflichtungen				
17	72	Transferaufwendungen				
18	70, 74, 76	Sonstige ordentliche Aufwendungen				
19		Summe der ordentlichen Aufwendungen (Nr. 11 bis 18)	855.152	787.033	768.059,21	801.588,45
20		Verwaltungsergebnis (Nr. 10 ./ Nr. 19)	847.292	780.833	723.958,51	795.476,26
21	56, 57	Finanzerträge				
22	77	Finanzaufwendungen				
23		Finanzergebnis (Nr. 21 bis Nr. 22)				
24		Ordentliches Ergebnis (Verwaltungsergebnis und Finanzergebnis Nr. 20 und Nr. 23)	847.292	780.833	723.958,51	795.476,26
25	59	Außerordentliche Erträge				
26	79	Außerordentliche Aufwendungen				-196,50
27		Außerordentliches Ergebnis (Nr. 25 ./ Nr. 26)				-196,50
28		Jahresergebnis vor Internen Leistungsbeziehungen (ordentliches Ergebnis und außerordentliches Ergebnis Nr. 24 und Nr. 27)	847.292	780.833	723.958,51	795.279,76
29		Erlöse der internen Leistungsbeziehungen	-724.000	-586.800	-723.958,51	-795.476,26
30		Kosten der internen Leistungsbeziehungen	57.600	49.900	57.616,82	65.605,33
31		Ergebnis der Internen Leistungsbeziehungen	-666.400	-536.900	-666.341,69	-729.870,93
32		Jahresergebnis nach Internen Leistungsbeziehungen	180.892	243.933	57.616,82	65.408,83

Haushaltsplan Gemeinde Lohfelden

Teilergebnishaushalt Kostenstelle 01200000 Bauhof - Vorkostenstelle -						
Gemeinde Lohfelden						
Produktbereich	01	Innere Verwaltung				
Produktgruppe	012	Bauhof				
Produkt	01200	Bauhof - Vorkostenstelle -				
Kostenstelle	01200000	Bauhof - Vorkostenstelle -				
Nr.	Konten	Bezeichnung	Ansatz 2023	Ansatz 2022	Ergebnis Jahresabschl. 2021	Ergebnis Jahresabschl. 2020
		Ordentliche Erträge				
01	50	Privatrechtliche Leistungsentgelte	-500	-500	-75,00	-7.465,56
02	51	Öffentlich-rechtliche Leistungsentgelte				
03	548-549	Kostenersatzleistungen und -erstattungen		-1.500		
04	52	Bestandsveränderungen und aktivierte Eigenleistungen				
05	55	Steuern und steuerähnliche Erträge einschl. Erträge aus gesetzlichen Umlagen				
06	547	Erträge aus Transferleistungen				
07	540-543	Erträge aus Zuweisungen und Zuschüssen für lfd. Zwecke und allgemeine Umlagen				
08	546	Erträge aus der Auflösung von Sonderposten aus Investitionszuweisungen, -zuschüssen und Investitionsbeiträgen				
09	53	Sonstige ordentliche Erträge	-500	-1.100		
10		Summe der ordentlichen Erträge (Nr. 1 bis 9)	-1.000	-3.100	-75,00	-7.465,56
		Ordentliche Aufwendungen				
11	62, 63, 640-643, 647-649, 65	Personalaufwendungen	1.133.891	1.065.498	997.032,50	958.698,29
12	644-646	Versorgungsaufwendungen				
13	60, 61, 67-69	Aufwendungen für Sach- und Dienstleistungen	89.395	81.150	83.191,29	81.006,62
14	66	Abschreibungen	15.460	18.502		25.741,91
15	71	Aufwendungen für Zuweisungen und Zuschüsse sowie besondere Finanzaufwendungen				
16	73	Steueraufwendungen einschl. Aufwendungen aus gesetzlichen Umlageverpflichtungen				
17	72	Transferaufwendungen				
18	70, 74, 76	Sonstige ordentliche Aufwendungen				
19		Summe der ordentlichen Aufwendungen (Nr. 11 bis 18)	1.238.746	1.165.150	1.080.223,79	1.065.446,82
20		Verwaltungsergebnis (Nr. 10 ./ Nr. 19)	1.237.746	1.162.050	1.080.148,79	1.057.981,26
21	56, 57	Finanzerträge				
22	77	Finanzaufwendungen				
23		Finanzergebnis (Nr. 21 bis Nr. 22)				
24		Ordentliches Ergebnis (Verwaltungsergebnis und Finanzergebnis Nr. 20 und Nr. 23)	1.237.746	1.162.050	1.080.148,79	1.057.981,26
25	59	Außerordentliche Erträge			-1.000,00	
26	79	Außerordentliche Aufwendungen				
27		Außerordentliches Ergebnis (Nr. 25 ./ Nr. 26)			-1.000,00	
28		Jahresergebnis vor internen Leistungsbeziehungen (ordentliches Ergebnis und außerordentliches Ergebnis Nr. 24 und Nr. 27)	1.237.746	1.162.050	1.079.148,79	1.057.981,26
29		Erlöse der internen Leistungsbeziehungen	-1.080.200	-1.038.200	-1.080.223,79	-1.065.446,82
30		Kosten der internen Leistungsbeziehungen	250.500	182.300	250.472,88	314.571,84
31		Ergebnis der internen Leistungsbeziehungen	-829.700	-855.900	-829.750,91	-750.874,98
32		Jahresergebnis nach internen Leistungsbeziehungen	408.046	306.150	249.397,88	307.106,28

Haushaltsplan Gemeinde Lohfelden

Teilergebnishaushalt Kostenstelle 01201000 Fuhrpark Bauhof - Verrechnungs-KoSt -						
Gemeinde Lohfelden						
Produktbereich		01	Innere Verwaltung			
Produktgruppe		012	Bauhof			
Produkt		01200	Bauhof - Vorkostenstelle -			
Kostenstelle		01201000	Fuhrpark Bauhof - Verrechnungs-KoSt -			
Nr.	Konten	Bezeichnung	Ansatz 2023	Ansatz 2022	Ergebnis Jahresabschl. 2021	Ergebnis Jahresabschl. 2020
		Ordentliche Erträge				
01	50	Privatrechtliche Leistungsentgelte				
02	51	Öffentlich-rechtliche Leistungsentgelte				
03	548-549	Kostenersatzleistungen und -erstattungen				
04	52	Bestandsveränderungen und aktivierte Eigenleistungen				
05	55	Steuern und steuerähnliche Erträge einschl. Erträge aus gesetzlichen Umlagen				
06	547	Erträge aus Transferleistungen				
07	540-543	Erträge aus Zuweisungen und Zuschüssen für lfd. Zwecke und allgemeine Umlagen				
08	546	Erträge aus der Auflösung von Sonderposten aus Investitionszuweisungen, -zuschüssen und Investitionsbeiträgen				
09	53	Sonstige ordentliche Erträge				
10		Summe der ordentlichen Erträge (Nr. 1 bis 9)				
		Ordentliche Aufwendungen				
11	62, 63, 640-643, 647-649, 65	Personalaufwendungen				
12	644-646	Versorgungsaufwendungen				
13	60, 61, 67-69	Aufwendungen für Sach- und Dienstleistungen			27.554,07	1.778,87
14	66	Abschreibungen				78.764,72
15	71	Aufwendungen für Zuweisungen und Zuschüsse sowie besondere Finanzaufwendungen				
16	73	Steueraufwendungen einschl. Aufwendungen aus gesetzlichen Umlageverpflichtungen				
17	72	Transferaufwendungen				
18	70, 74, 76	Sonstige ordentliche Aufwendungen				96,00
19		Summe der ordentlichen Aufwendungen (Nr. 11 bis 18)			27.554,07	80.639,59
20		Verwaltungsergebnis (Nr. 10 ./ Nr. 19)			27.554,07	80.639,59
21	56, 57	Finanzerträge				
22	77	Finanzaufwendungen				
23		Finanzergebnis (Nr. 21 bis Nr. 22)				
24		Ordentliches Ergebnis (Verwaltungsergebnis und Finanzergebnis Nr. 20 und Nr. 23)			27.554,07	80.639,59
25	59	Außerordentliche Erträge				
26	79	Außerordentliche Aufwendungen				
27		Außerordentliches Ergebnis (Nr. 25 ./ Nr. 26)				
28		Jahresergebnis vor internen Leistungsbeziehungen (ordentliches Ergebnis und außerordentliches Ergebnis Nr. 24 und Nr. 27)			27.554,07	80.639,59
29		Erlöse der internen Leistungsbeziehungen	-27.600	-65.900	-27.554,07	-80.639,59
30		Kosten der internen Leistungsbeziehungen				
31		Ergebnis der internen Leistungsbeziehungen	-27.600	-65.900	-27.554,07	-80.639,59
32		Jahresergebnis nach internen Leistungsbeziehungen	-27.600	-65.900		

Haushaltsplan Gemeinde Lohfelden

Teilergebnishaushalt Kostenstelle 01202000 Fuhrpark Jugendpflege - Verrechnungs-KoSt -						
Gemeinde Lohfelden						
Produktbereich	01	Innere Verwaltung				
Produktgruppe	012	Bauhof				
Produkt	01200	Bauhof - Vorkostenstelle -				
Kostenstelle	01202000	Fuhrpark Jugendpflege - Verrechnungs-KoSt -				
Nr.	Konten	Bezeichnung	Ansatz 2023	Ansatz 2022	Ergebnis Jahresabschl. 2021	Ergebnis Jahresabschl. 2020
		Ordentliche Erträge				
01	50	Privatrechtliche Leistungsentgelte				
02	51	Öffentlich-rechtliche Leistungsentgelte				
03	548-549	Kostenersatzleistungen und -erstattungen				
04	52	Bestandsveränderungen und aktivierte Eigenleistungen				
05	55	Steuern und steuerähnliche Erträge einschl. Erträge aus gesetzlichen Umlagen				
06	547	Erträge aus Transferleistungen				
07	540-543	Erträge aus Zuweisungen und Zuschüssen für lfd. Zwecke und allgemeine Umlagen				
08	546	Erträge aus der Auflösung von Sonderposten aus Investitionszuweisungen, -zuschüssen und Investitionsbeiträgen				
09	53	Sonstige ordentliche Erträge				
10		Summe der ordentlichen Erträge (Nr. 1 bis 9)				
		Ordentliche Aufwendungen				
11	62, 63, 640-643, 647-649, 65	Personalaufwendungen				
12	644-646	Versorgungsaufwendungen				
13	60, 61, 67-69	Aufwendungen für Sach- und Dienstleistungen				43,34
14	66	Abschreibungen				
15	71	Aufwendungen für Zuweisungen und Zuschüsse sowie besondere Finanzaufwendungen				
16	73	Steueraufwendungen einschl. Aufwendungen aus gesetzlichen Umlageverpflichtungen				
17	72	Transferaufwendungen				
18	70, 74, 76	Sonstige ordentliche Aufwendungen				
19		Summe der ordentlichen Aufwendungen (Nr. 11 bis 18)				43,34
20		Verwaltungsergebnis (Nr. 10 ./ Nr. 19)				43,34
21	56, 57	Finanzerträge				
22	77	Finanzaufwendungen				
23		Finanzergebnis (Nr. 21 bis Nr. 22)				
24		Ordentliches Ergebnis (Verwaltungsergebnis und Finanzergebnis Nr. 20 und Nr. 23)				43,34
25	59	Außerordentliche Erträge				
26	79	Außerordentliche Aufwendungen				
27		Außerordentliches Ergebnis (Nr. 25 ./ Nr. 26)				
28		Jahresergebnis vor internen Leistungsbeziehungen (ordentliches Ergebnis und außerordentliches Ergebnis Nr. 24 und Nr. 27)				43,34
29		Erlöse der internen Leistungsbeziehungen		-2.400		-43,34
30		Kosten der internen Leistungsbeziehungen				
31		Ergebnis der internen Leistungsbeziehungen		-2.400		-43,34
32		Jahresergebnis nach internen Leistungsbeziehungen		-2.400		

Haushaltsplan Gemeinde Lohfelden

Teilergebnishaushalt Kostenstelle 01210000 Fuhrpark Gemeinde -Vorkostenstelle -						
Gemeinde Lohfelden						
Produktbereich	01	Innere Verwaltung				
Produktgruppe	012	Bauhof				
Produkt	01200	Bauhof - Vorkostenstelle -				
Kostenstelle	01210000	Fuhrpark Gemeinde -Vorkostenstelle -				
Nr.	Konten	Bezeichnung	Ansatz 2023	Ansatz 2022	Ergebnis Jahresabschl. 2021	Ergebnis Jahresabschl. 2020
		Ordentliche Erträge				
01	50	Privatrechtliche Leistungsentgelte				
02	51	Öffentlich-rechtliche Leistungsentgelte				
03	548-549	Kostenersatzleistungen und -erstattungen	-500	-500	-657,55	-1.530,59
04	52	Bestandsveränderungen und aktivierte Eigenleistungen				
05	55	Steuern und steuerähnliche Erträge einschl. Erträge aus gesetzlichen Umlagen				
06	547	Erträge aus Transferleistungen				
07	540-543	Erträge aus Zuweisungen und Zuschüssen für lfd. Zwecke und allgemeine Umlagen				
08	546	Erträge aus der Auflösung von Sonderposten aus Investitionszuweisungen, -zuschüssen und Investitionsbeiträgen				
09	53	Sonstige ordentliche Erträge	-300	-300		-113,09
10		Summe der ordentlichen Erträge (Nr. 1 bis 9)	-800	-800	-657,55	-1.643,68
		Ordentliche Aufwendungen				
11	62, 63, 640-643, 647-649, 65	Personalaufwendungen				
12	644-646	Versorgungsaufwendungen				
13	60, 61, 67-69	Aufwendungen für Sach- und Dienstleistungen	93.800	101.878	65.009,78	76.551,60
14	66	Abschreibungen	45.970	44.454		
15	71	Aufwendungen für Zuweisungen und Zuschüsse sowie besondere Finanzaufwendungen				
16	73	Steueraufwendungen einschl. Aufwendungen aus gesetzlichen Umlageverpflichtungen				
17	72	Transferaufwendungen				
18	70, 74, 76	Sonstige ordentliche Aufwendungen	3.200	3.200	3.004,65	3.011,65
19		Summe der ordentlichen Aufwendungen (Nr. 11 bis 18)	142.970	149.532	68.014,43	79.563,25
20		Verwaltungsergebnis (Nr. 10 ./ Nr. 19)	142.170	148.732	67.356,88	77.919,57
21	56, 57	Finanzerträge				
22	77	Finanzaufwendungen				
23		Finanzergebnis (Nr. 21 bis Nr. 22)				
24		Ordentliches Ergebnis (Verwaltungsergebnis und Finanzergebnis Nr. 20 und Nr. 23)	142.170	148.732	67.356,88	77.919,57
25	59	Außerordentliche Erträge				
26	79	Außerordentliche Aufwendungen				
27		Außerordentliches Ergebnis (Nr. 25 ./ Nr. 26)				
28		Jahresergebnis vor Internen Leistungsbeziehungen (ordentliches Ergebnis und außerordentliches Ergebnis Nr. 24 und Nr. 27)	142.170	148.732	67.356,88	77.919,57
29		Erlöse der internen Leistungsbeziehungen				
30		Kosten der internen Leistungsbeziehungen	16.000	8.500	15.955,76	10.094,54
31		Ergebnis der Internen Leistungsbeziehungen	16.000	8.500	15.955,76	10.094,54
32		Jahresergebnis nach Internen Leistungsbeziehungen	158.170	157.232	83.312,64	88.014,11

Haushaltsplan Gemeinde Lohfelden

Teilergebnishaushalt Kostenstelle 01300000 Organisation und IT - Vorkostenstelle -						
Gemeinde Lohfelden						
Produktbereich	01	Innere Verwaltung				
Produktgruppe	013	Organisation und IT				
Produkt	01300	Organisation und IT - Vorkostenstelle -				
Kostenstelle	01300000	Organisation und IT - Vorkostenstelle -				
Nr.	Konten	Bezeichnung	Ansatz 2023	Ansatz 2022	Ergebnis Jahresabschl. 2021	Ergebnis Jahresabschl. 2020
		Ordentliche Erträge				
01	50	Privatrechtliche Leistungsentgelte	-500	-500	-750,00	
02	51	Öffentlich-rechtliche Leistungsentgelte				
03	548-549	Kostenersatzleistungen und -erstattungen	-700	-700		
04	52	Bestandsveränderungen und aktivierte Eigenleistungen				
05	55	Steuern und steuerähnliche Erträge einschl. Erträge aus gesetzlichen Umlagen				
06	547	Erträge aus Transferleistungen				
07	540-543	Erträge aus Zuweisungen und Zuschüssen für lfd. Zwecke und allgemeine Umlagen				
08	546	Erträge aus der Auflösung von Sonderposten aus Investitionszuweisungen, -zuschüssen und Investitionsbeiträgen	-9.380	-3.203		-6.176,98
09	53	Sonstige ordentliche Erträge				
10		Summe der ordentlichen Erträge (Nr. 1 bis 9)	-10.580	-4.403	-750,00	-6.176,98
		Ordentliche Aufwendungen				
11	62, 63, 640-643, 647-649, 65	Personalaufwendungen	132.375	126.941	125.398,40	123.063,33
12	644-646	Versorgungsaufwendungen				
13	60, 61, 67-69	Aufwendungen für Sach- und Dienstleistungen	221.850	192.000	138.047,65	125.610,92
14	66	Abschreibungen	39.930	35.858		110.277,21
15	71	Aufwendungen für Zuweisungen und Zuschüsse sowie besondere Finanzaufwendungen				
16	73	Steueraufwendungen einschl. Aufwendungen aus gesetzlichen Umlageverpflichtungen				
17	72	Transferaufwendungen				
18	70, 74, 76	Sonstige ordentliche Aufwendungen				
19		Summe der ordentlichen Aufwendungen (Nr. 11 bis 18)	394.155	354.799	263.446,05	358.951,46
20		Verwaltungsergebnis (Nr. 10 ./ Nr. 19)	383.575	350.396	262.696,05	352.774,48
21	56, 57	Finanzerträge				
22	77	Finanzaufwendungen				
23		Finanzergebnis (Nr. 21 bis Nr. 22)				
24		Ordentliches Ergebnis (Verwaltungsergebnis und Finanzergebnis Nr. 20 und Nr. 23)	383.575	350.396	262.696,05	352.774,48
25	59	Außerordentliche Erträge			-813,99	
26	79	Außerordentliche Aufwendungen				
27		Außerordentliches Ergebnis (Nr. 25 ./ Nr. 26)			-813,99	
28		Jahresergebnis vor internen Leistungsbeziehungen (ordentliches Ergebnis und außerordentliches Ergebnis Nr. 24 und Nr. 27)	383.575	350.396	261.882,06	352.774,48
29		Erlöse der internen Leistungsbeziehungen	-257.300	-272.200	-257.291,54	-352.774,48
30		Kosten der internen Leistungsbeziehungen	20.900	19.000	20.802,73	26.276,42
31		Ergebnis der internen Leistungsbeziehungen	-236.400	-253.200	-236.488,81	-326.498,06
32		Jahresergebnis nach internen Leistungsbeziehungen	147.175	97.196	25.393,25	26.276,42

Haushaltsplan Gemeinde Lohfelden

Teilergebnishaushalt Kostenstelle 01400000 Personalrat - Vorkostenstelle -						
Gemeinde Lohfelden						
Produktbereich	01	Innere Verwaltung				
Produktgruppe	014	sonstige Organe				
Produkt	01400	Personalrat - Vorkostenstelle -				
Kostenstelle	01400000	Personalrat - Vorkostenstelle -				
Nr.	Konten	Bezeichnung	Ansatz 2023	Ansatz 2022	Ergebnis Jahresabschl. 2021	Ergebnis Jahresabschl. 2020
		Ordentliche Erträge				
01	50	Privatrechtliche Leistungsentgelte				
02	51	Öffentlich-rechtliche Leistungsentgelte				
03	548-549	Kostenersatzleistungen und -erstattungen				
04	52	Bestandsveränderungen und aktivierte Eigenleistungen				
05	55	Steuern und steuerähnliche Erträge einschl. Erträge aus gesetzlichen Umlagen				
06	547	Erträge aus Transferleistungen				
07	540-543	Erträge aus Zuweisungen und Zuschüssen für lfd. Zwecke und allgemeine Umlagen				
08	546	Erträge aus der Auflösung von Sonderposten aus Investitionszuweisungen, -zuschüssen und Investitionsbeiträgen				
09	53	Sonstige ordentliche Erträge				
10		Summe der ordentlichen Erträge (Nr. 1 bis 9)				
		Ordentliche Aufwendungen				
11	62, 63, 640-643, 647-649, 65	Personalaufwendungen	7.500	6.000	6.000,00	6.000,00
12	644-646	Versorgungsaufwendungen				
13	60, 61, 67-69	Aufwendungen für Sach- und Dienstleistungen	4.550	9.600	2.201,37	2.116,01
14	66	Abschreibungen				
15	71	Aufwendungen für Zuweisungen und Zuschüsse sowie besondere Finanzaufwendungen				
16	73	Steueraufwendungen einschl. Aufwendungen aus gesetzlichen Umlageverpflichtungen				
17	72	Transferaufwendungen				
18	70, 74, 76	Sonstige ordentliche Aufwendungen				
19		Summe der ordentlichen Aufwendungen (Nr. 11 bis 18)	12.050	15.600	8.201,37	8.116,01
20		Verwaltungsergebnis (Nr. 10 ./ Nr. 19)	12.050	15.600	8.201,37	8.116,01
21	56, 57	Finanzerträge				
22	77	Finanzaufwendungen				
23		Finanzergebnis (Nr. 21 bis Nr. 22)				
24		Ordentliches Ergebnis (Verwaltungsergebnis und Finanzergebnis Nr. 20 und Nr. 23)	12.050	15.600	8.201,37	8.116,01
25	59	Außerordentliche Erträge				
26	79	Außerordentliche Aufwendungen				
27		Außerordentliches Ergebnis (Nr. 25 ./ Nr. 26)				
28		Jahresergebnis vor internen Leistungsbeziehungen (ordentliches Ergebnis und außerordentliches Ergebnis Nr. 24 und Nr. 27)	12.050	15.600	8.201,37	8.116,01
29		Erlöse der internen Leistungsbeziehungen	-8.200	-10.600	-8.201,37	-8.108,49
30		Kosten der internen Leistungsbeziehungen	3.000	2.900	2.967,43	4.126,12
31		Ergebnis der internen Leistungsbeziehungen	-5.200	-7.700	-5.233,94	-3.982,37
32		Jahresergebnis nach internen Leistungsbeziehungen	6.850	7.900	2.967,43	4.133,64

Haushaltsplan Gemeinde Lohfelden

Teilergebnishaushalt Kostenstelle 01410000 Frauenbeauftragte HGO						
Gemeinde Lohfelden						
Produktbereich	01	Innere Verwaltung				
Produktgruppe	014	sonstige Organe				
Produkt	01410	Frauenbeauftragte HGO				
Kostenstelle	01410000	Frauenbeauftragte HGO				
Nr.	Konten	Bezeichnung	Ansatz 2023	Ansatz 2022	Ergebnis Jahresabschl. 2021	Ergebnis Jahresabschl. 2020
		Ordentliche Erträge				
01	50	Privatrechtliche Leistungsentgelte	-100	-100		
02	51	Öffentlich-rechtliche Leistungsentgelte				
03	548-549	Kostenersatzleistungen und -erstattungen				
04	52	Bestandsveränderungen und aktivierte Eigenleistungen				
05	55	Steuern und steuerähnliche Erträge einschl. Erträge aus gesetzlichen Umlagen				
06	547	Erträge aus Transferleistungen				
07	540-543	Erträge aus Zuweisungen und Zuschüssen für lfd. Zwecke und allgemeine Umlagen				
08	546	Erträge aus der Auflösung von Sonderposten aus Investitionszuweisungen, -zuschüssen und Investitionsbeiträgen				
09	53	Sonstige ordentliche Erträge				
10		Summe der ordentlichen Erträge (Nr. 1 bis 9)	-100	-100		
		Ordentliche Aufwendungen				
11	62, 63, 640-643, 647-649, 65	Personalaufwendungen	20.703	19.950	20.382,03	19.729,57
12	644-646	Versorgungsaufwendungen				
13	60, 61, 67-69	Aufwendungen für Sach- und Dienstleistungen	1.550	2.150	474,62	243,00
14	66	Abschreibungen				
15	71	Aufwendungen für Zuweisungen und Zuschüsse sowie besondere Finanzaufwendungen				
16	73	Steueraufwendungen einschl. Aufwendungen aus gesetzlichen Umlageverpflichtungen				
17	72	Transferaufwendungen				
18	70, 74, 76	Sonstige ordentliche Aufwendungen				
19		Summe der ordentlichen Aufwendungen (Nr. 11 bis 18)	22.253	22.100	20.856,65	19.972,57
20		Verwaltungsergebnis (Nr. 10 ./ Nr. 19)	22.153	22.000	20.856,65	19.972,57
21	56, 57	Finanzerträge				
22	77	Finanzaufwendungen				
23		Finanzergebnis (Nr. 21 bis Nr. 22)				
24		Ordentliches Ergebnis (Verwaltungsergebnis und Finanzergebnis Nr. 20 und Nr. 23)	22.153	22.000	20.856,65	19.972,57
25	59	Außerordentliche Erträge				
26	79	Außerordentliche Aufwendungen				14,60
27		Außerordentliches Ergebnis (Nr. 25 ./ Nr. 26)				14,60
28		Jahresergebnis vor Internen Leistungsbeziehungen (ordentliches Ergebnis und außerordentliches Ergebnis Nr. 24 und Nr. 27)	22.153	22.000	20.856,65	19.987,17
29		Erlöse der internen Leistungsbeziehungen				
30		Kosten der internen Leistungsbeziehungen	10.600	7.300	10.760,92	8.413,69
31		Ergebnis der Internen Leistungsbeziehungen	10.600	7.300	10.760,92	8.413,69
32		Jahresergebnis nach Internen Leistungsbeziehungen	32.753	29.300	31.617,57	28.400,86

Haushaltsplan Gemeinde Lohfelden

Teilergebnishaushalt Kostenstelle 01430000 Seniorenbeauftragte						
Gemeinde Lohfelden						
Produktbereich		01	Innere Verwaltung			
Produktgruppe		014	sonstige Organe			
Produkt		01430	Seniorenbeauftragte			
Kostenstelle		01430000	Seniorenbeauftragte			
Nr.	Konten	Bezeichnung	Ansatz 2023	Ansatz 2022	Ergebnis Jahresabschl. 2021	Ergebnis Jahresabschl. 2020
		Ordentliche Erträge				
01	50	Privatrechtliche Leistungsentgelte	-100	-100		
02	51	Öffentlich-rechtliche Leistungsentgelte				
03	548-549	Kostenersatzleistungen und -erstattungen				
04	52	Bestandsveränderungen und aktivierte Eigenleistungen				
05	55	Steuern und steuerähnliche Erträge einschl. Erträge aus gesetzlichen Umlagen				
06	547	Erträge aus Transferleistungen				
07	540-543	Erträge aus Zuweisungen und Zuschüssen für lfd. Zwecke und allgemeine Umlagen				
08	546	Erträge aus der Auflösung von Sonderposten aus Investitionszuweisungen, -zuschüssen und Investitionsbeiträgen				
09	53	Sonstige ordentliche Erträge				
10		Summe der ordentlichen Erträge (Nr. 1 bis 9)	-100	-100		
		Ordentliche Aufwendungen				
11	62, 63, 640-643, 647-649, 65	Personalaufwendungen	14.920	14.323	14.226,60	14.019,56
12	644-646	Versorgungsaufwendungen				
13	60, 61, 67-69	Aufwendungen für Sach- und Dienstleistungen	700	700	16,00	
14	66	Abschreibungen				
15	71	Aufwendungen für Zuweisungen und Zuschüsse sowie besondere Finanzaufwendungen				
16	73	Steueraufwendungen einschl. Aufwendungen aus gesetzlichen Umlageverpflichtungen				
17	72	Transferaufwendungen				
18	70, 74, 76	Sonstige ordentliche Aufwendungen				
19		Summe der ordentlichen Aufwendungen (Nr. 11 bis 18)	15.620	15.023	14.242,60	14.019,56
20		Verwaltungsergebnis (Nr. 10 ./ Nr. 19)	15.520	14.923	14.242,60	14.019,56
21	56, 57	Finanzerträge				
22	77	Finanzaufwendungen				
23		Finanzergebnis (Nr. 21 bis Nr. 22)				
24		Ordentliches Ergebnis (Verwaltungsergebnis und Finanzergebnis Nr. 20 und Nr. 23)	15.520	14.923	14.242,60	14.019,56
25	59	Außerordentliche Erträge				
26	79	Außerordentliche Aufwendungen				
27		Außerordentliches Ergebnis (Nr. 25 ./ Nr. 26)				
28		Jahresergebnis vor internen Leistungsbeziehungen (ordentliches Ergebnis und außerordentliches Ergebnis Nr. 24 und Nr. 27)	15.520	14.923	14.242,60	14.019,56
29		Erlöse der internen Leistungsbeziehungen				
30		Kosten der internen Leistungsbeziehungen	9.800	5.700	9.876,89	7.383,15
31		Ergebnis der internen Leistungsbeziehungen	9.800	5.700	9.876,89	7.383,15
32		Jahresergebnis nach internen Leistungsbeziehungen	25.320	20.623	24.119,49	21.402,71

Haushaltsplan Gemeinde Lohfelden

Teilergebnishaushalt Kostenstelle 01500000 Gemeindevertretung/Gemeindevorstand - Vorkostenstelle -						
Gemeinde Lohfelden						
Produktbereich	01	Innere Verwaltung				
Produktgruppe	015	Unterstützung und Betreuung der Gemeindeorgane				
Produkt	01500	Gemeindevertretung/Gemeindevorstand - Vorkostenstelle -				
Kostenstelle	01500000	Gemeindevertretung/Gemeindevorstand - Vorkostenstelle -				
Nr.	Konten	Bezeichnung	Ansatz 2023	Ansatz 2022	Ergebnis Jahresabschl. 2021	Ergebnis Jahresabschl. 2020
		Ordentliche Erträge				
01	50	Privatrechtliche Leistungsentgelte	-1.300	-100		-14,00
02	51	Öffentlich-rechtliche Leistungsentgelte				
03	548-549	Kostenersatzleistungen und -erstattungen	-4.100	-3.900	-2.490,00	-2.430,00
04	52	Bestandsveränderungen und aktivierte Eigenleistungen				
05	55	Steuern und steuerähnliche Erträge einschl. Erträge aus gesetzlichen Umlagen				
06	547	Erträge aus Transferleistungen				
07	540-543	Erträge aus Zuweisungen und Zuschüssen für lfd. Zwecke und allgemeine Umlagen				
08	546	Erträge aus der Auflösung von Sonderposten aus Investitionszuweisungen, -zuschüssen und Investitionsbeiträgen				
09	53	Sonstige ordentliche Erträge	-3.300	-3.250	-3.118,50	-2.835,00
10		Summe der ordentlichen Erträge (Nr. 1 bis 9)	-8.700	-7.250	-5.608,50	-5.279,00
		Ordentliche Aufwendungen				
11	62, 63, 640-643, 647-649, 65	Personalaufwendungen	210.333	200.497	193.493,10	192.876,40
12	644-646	Versorgungsaufwendungen	333.750	341.100	113.975,13	53.069,99
13	60, 61, 67-69	Aufwendungen für Sach- und Dienstleistungen	132.100	131.300	96.922,06	82.431,00
14	66	Abschreibungen				99,80
15	71	Aufwendungen für Zuweisungen und Zuschüsse sowie besondere Finanzaufwendungen				50,00
16	73	Steueraufwendungen einschl. Aufwendungen aus gesetzlichen Umlageverpflichtungen				
17	72	Transferaufwendungen				
18	70, 74, 76	Sonstige ordentliche Aufwendungen				
19		Summe der ordentlichen Aufwendungen (Nr. 11 bis 18)	676.183	672.897	404.390,29	328.527,19
20		Verwaltungsergebnis (Nr. 10 ./ Nr. 19)	667.483	665.647	398.781,79	323.248,19
21	56, 57	Finanzerträge				
22	77	Finanzaufwendungen				
23		Finanzergebnis (Nr. 21 bis Nr. 22)				
24		Ordentliches Ergebnis (Verwaltungsergebnis und Finanzergebnis Nr. 20 und Nr. 23)	667.483	665.647	398.781,79	323.248,19
25	59	Außerordentliche Erträge				
26	79	Außerordentliche Aufwendungen				
27		Außerordentliches Ergebnis (Nr. 25 ./ Nr. 26)				
28		Jahresergebnis vor internen Leistungsbeziehungen (ordentliches Ergebnis und außerordentliches Ergebnis Nr. 24 und Nr. 27)	667.483	665.647	398.781,79	323.248,19
29		Erlöse der internen Leistungsbeziehungen	-398.100	-415.300	-398.107,05	-161.680,80
30		Kosten der internen Leistungsbeziehungen	40.000	26.700	40.053,60	21.415,84
31		Ergebnis der internen Leistungsbeziehungen	-358.100	-388.600	-358.053,45	-140.264,96
32		Jahresergebnis nach internen Leistungsbeziehungen	309.383	277.047	40.728,34	182.983,23

Haushaltsplan Gemeinde Lohfelden

Teilergebnishaushalt Kostenstelle 01510000 Öffentlichkeitsarbeit - Vorkostenstelle -						
Gemeinde Lohfelden						
Produktbereich	01	Innere Verwaltung				
Produktgruppe	015	Unterstützung und Betreuung der Gemeindeorgane				
Produkt	01510	Öffentlichkeitsarbeit - Vorkostenstelle -				
Kostenstelle	01510000	Öffentlichkeitsarbeit - Vorkostenstelle -				
Nr.	Konten	Bezeichnung	Ansatz 2023	Ansatz 2022	Ergebnis Jahresabschl. 2021	Ergebnis Jahresabschl. 2020
		Ordentliche Erträge				
01	50	Privatrechtliche Leistungsentgelte	-11.000	-11.000		
02	51	Öffentlich-rechtliche Leistungsentgelte				
03	548-549	Kostenersatzleistungen und -erstattungen	-300	-300		
04	52	Bestandsveränderungen und aktivierte Eigenleistungen				
05	55	Steuern und steuerähnliche Erträge einschl. Erträge aus gesetzlichen Umlagen				
06	547	Erträge aus Transferleistungen				
07	540-543	Erträge aus Zuweisungen und Zuschüssen für lfd. Zwecke und allgemeine Umlagen				
08	546	Erträge aus der Auflösung von Sonderposten aus Investitionszuweisungen, -zuschüssen und Investitionsbeiträgen				
09	53	Sonstige ordentliche Erträge				
10		Summe der ordentlichen Erträge (Nr. 1 bis 9)	-11.300	-11.300		
		Ordentliche Aufwendungen				
11	62, 63, 640-643, 647-649, 65	Personalaufwendungen	122.576	117.529	115.053,91	114.132,38
12	644-646	Versorgungsaufwendungen				
13	60, 61, 67-69	Aufwendungen für Sach- und Dienstleistungen	84.950	88.400	68.186,89	71.854,46
14	66	Abschreibungen	510	3.076		3.957,70
15	71	Aufwendungen für Zuweisungen und Zuschüsse sowie besondere Finanzaufwendungen				
16	73	Steueraufwendungen einschl. Aufwendungen aus gesetzlichen Umlageverpflichtungen				
17	72	Transferaufwendungen				
18	70, 74, 76	Sonstige ordentliche Aufwendungen				
19		Summe der ordentlichen Aufwendungen (Nr. 11 bis 18)	208.036	209.005	183.240,80	189.944,54
20		Verwaltungsergebnis (Nr. 10 ./ Nr. 19)	196.736	197.705	183.240,80	189.944,54
21	56, 57	Finanzerträge				
22	77	Finanzaufwendungen				
23		Finanzergebnis (Nr. 21 bis Nr. 22)				
24		Ordentliches Ergebnis (Verwaltungsergebnis und Finanzergebnis Nr. 20 und Nr. 23)	196.736	197.705	183.240,80	189.944,54
25	59	Außerordentliche Erträge				
26	79	Außerordentliche Aufwendungen				
27		Außerordentliches Ergebnis (Nr. 25 ./ Nr. 26)				
28		Jahresergebnis vor internen Leistungsbeziehungen (ordentliches Ergebnis und außerordentliches Ergebnis Nr. 24 und Nr. 27)	196.736	197.705	183.240,80	189.944,54
29		Erlöse der internen Leistungsbeziehungen	-183.900	-186.600	-183.915,54	-189.944,54
30		Kosten der internen Leistungsbeziehungen	14.700	14.600	14.622,29	17.987,35
31		Ergebnis der internen Leistungsbeziehungen	-169.200	-172.000	-169.293,25	-171.957,19
32		Jahresergebnis nach internen Leistungsbeziehungen	27.536	25.705	13.947,55	17.987,35

Haushaltsplan Gemeinde Lohfelden

Teilergebnishaushalt Kostenstelle 01511000 Wirtschaftsförderung						
Gemeinde Lohfelden						
Produktbereich		01	Innere Verwaltung			
Produktgruppe		015	Unterstützung und Betreuung der Gemeindeorgane			
Produkt		01511	Wirtschaftsförderung			
Kostenstelle		01511000	Wirtschaftsförderung			
Nr.	Konten	Bezeichnung	Ansatz 2023	Ansatz 2022	Ergebnis Jahresabschl. 2021	Ergebnis Jahresabschl. 2020
		Ordentliche Erträge				
01	50	Privatrechtliche Leistungsentgelte				
02	51	Öffentlich-rechtliche Leistungsentgelte				
03	548-549	Kostenersatzleistungen und -erstattungen				
04	52	Bestandsveränderungen und aktivierte Eigenleistungen				
05	55	Steuern und steuerähnliche Erträge einschl. Erträge aus gesetzlichen Umlagen				
06	547	Erträge aus Transferleistungen				
07	540-543	Erträge aus Zuweisungen und Zuschüssen für lfd. Zwecke und allgemeine Umlagen				
08	546	Erträge aus der Auflösung von Sonderposten aus Investitionszuweisungen, -zuschüssen und Investitionsbeiträgen				
09	53	Sonstige ordentliche Erträge				
10		Summe der ordentlichen Erträge (Nr. 1 bis 9)				
		Ordentliche Aufwendungen				
11	62, 63, 640-643, 647-649, 65	Personalaufwendungen				
12	644-646	Versorgungsaufwendungen				
13	60, 61, 67-69	Aufwendungen für Sach- und Dienstleistungen	1.800	2.700		
14	66	Abschreibungen				
15	71	Aufwendungen für Zuweisungen und Zuschüsse sowie besondere Finanzaufwendungen				
16	73	Steueraufwendungen einschl. Aufwendungen aus gesetzlichen Umlageverpflichtungen				
17	72	Transferaufwendungen				
18	70, 74, 76	Sonstige ordentliche Aufwendungen				
19		Summe der ordentlichen Aufwendungen (Nr. 11 bis 18)	1.800	2.700		
20		Verwaltungsergebnis (Nr. 10 ./ Nr. 19)	1.800	2.700		
21	56, 57	Finanzerträge	-4.500	-4.500	-4.103,67	-4.103,67
22	77	Finanzaufwendungen				
23		Finanzergebnis (Nr. 21 bis Nr. 22)	-4.500	-4.500	-4.103,67	-4.103,67
24		Ordentliches Ergebnis (Verwaltungsergebnis und Finanzergebnis Nr. 20 und Nr. 23)	-2.700	-1.800	-4.103,67	-4.103,67
25	59	Außerordentliche Erträge				
26	79	Außerordentliche Aufwendungen				
27		Außerordentliches Ergebnis (Nr. 25 ./ Nr. 26)				
28		Jahresergebnis vor Internen Leistungsbeziehungen (ordentliches Ergebnis und außerordentliches Ergebnis Nr. 24 und Nr. 27)	-2.700	-1.800	-4.103,67	-4.103,67
29		Erlöse der internen Leistungsbeziehungen				
30		Kosten der internen Leistungsbeziehungen		3.800		
31		Ergebnis der Internen Leistungsbeziehungen		3.800		
32		Jahresergebnis nach Internen Leistungsbeziehungen	-2.700	2.000	-4.103,67	-4.103,67

Haushaltsplan Gemeinde Lohfelden

Teilergebnishaushalt Kostenstelle 01600000 Wahlen						
Gemeinde Lohfelden						
Produktbereich	01	Innere Verwaltung				
Produktgruppe	016	Wahlen				
Produkt	01600	Wahlen				
Kostenstelle	01600000	Wahlen				
Nr.	Konten	Bezeichnung	Ansatz 2023	Ansatz 2022	Ergebnis Jahresabschl. 2021	Ergebnis Jahresabschl. 2020
		Ordentliche Erträge				
01	50	Privatrechtliche Leistungsentgelte				
02	51	Öffentlich-rechtliche Leistungsentgelte				
03	548-549	Kostenersatzleistungen und -erstattungen	-3.000	-1.500	-1.346,40	
04	52	Bestandsveränderungen und aktivierte Eigenleistungen				
05	55	Steuern und steuerähnliche Erträge einschl. Erträge aus gesetzlichen Umlagen				
06	547	Erträge aus Transferleistungen				
07	540-543	Erträge aus Zuweisungen und Zuschüssen für lfd. Zwecke und allgemeine Umlagen				
08	546	Erträge aus der Auflösung von Sonderposten aus Investitionszuweisungen, -zuschüssen und Investitionsbeiträgen				
09	53	Sonstige ordentliche Erträge				
10		Summe der ordentlichen Erträge (Nr. 1 bis 9)	-3.000	-1.500	-1.346,40	
		Ordentliche Aufwendungen				
11	62, 63, 640-643, 647-649, 65	Personalaufwendungen				
12	644-646	Versorgungsaufwendungen				
13	60, 61, 67-69	Aufwendungen für Sach- und Dienstleistungen	17.600	22.900	47.285,64	6.957,33
14	66	Abschreibungen				
15	71	Aufwendungen für Zuweisungen und Zuschüsse sowie besondere Finanzaufwendungen				
16	73	Steueraufwendungen einschl. Aufwendungen aus gesetzlichen Umlageverpflichtungen				
17	72	Transferaufwendungen				
18	70, 74, 76	Sonstige ordentliche Aufwendungen				
19		Summe der ordentlichen Aufwendungen (Nr. 11 bis 18)	17.600	22.900	47.285,64	6.957,33
20		Verwaltungsergebnis (Nr. 10 ./ Nr. 19)	14.600	21.400	45.939,24	6.957,33
21	56, 57	Finanzerträge				
22	77	Finanzaufwendungen				
23		Finanzergebnis (Nr. 21 bis Nr. 22)				
24		Ordentliches Ergebnis (Verwaltungsergebnis und Finanzergebnis Nr. 20 und Nr. 23)	14.600	21.400	45.939,24	6.957,33
25	59	Außerordentliche Erträge				
26	79	Außerordentliche Aufwendungen				
27		Außerordentliches Ergebnis (Nr. 25 ./ Nr. 26)				
28		Jahresergebnis vor Internen Leistungsbeziehungen (ordentliches Ergebnis und außerordentliches Ergebnis Nr. 24 und Nr. 27)	14.600	21.400	45.939,24	6.957,33
29		Erlöse der internen Leistungsbeziehungen				
30		Kosten der internen Leistungsbeziehungen	7.900	3.900	7.977,89	5.047,27
31		Ergebnis der Internen Leistungsbeziehungen	7.900	3.900	7.977,89	5.047,27
32		Jahresergebnis nach Internen Leistungsbeziehungen	22.500	25.300	53.917,13	12.004,60

Haushaltsplan Gemeinde Lohfelden

Teilergebnishaushalt Kostenstelle 01700000 Beschaffungsamt - Vorkostenstelle -						
Gemeinde Lohfelden						
Produktbereich		01	Innere Verwaltung			
Produktgruppe		017	Zentraler Dienst			
Produkt		01700	Beschaffungsamt - Vorkostenstelle -			
Kostenstelle		01700000	Beschaffungsamt - Vorkostenstelle -			
Nr.	Konten	Bezeichnung	Ansatz 2023	Ansatz 2022	Ergebnis Jahresabschl. 2021	Ergebnis Jahresabschl. 2020
		Ordentliche Erträge				
01	50	Privatrechtliche Leistungsentgelte				
02	51	Öffentlich-rechtliche Leistungsentgelte				
03	548-549	Kostenersatzleistungen und -erstattungen				
04	52	Bestandsveränderungen und aktivierte Eigenleistungen				
05	55	Steuern und steuerähnliche Erträge einschl. Erträge aus gesetzlichen Umlagen				
06	547	Erträge aus Transferleistungen				
07	540-543	Erträge aus Zuweisungen und Zuschüssen für lfd. Zwecke und allgemeine Umlagen				
08	546	Erträge aus der Auflösung von Sonderposten aus Investitionszuweisungen, -zuschüssen und Investitionsbeiträgen				
09	53	Sonstige ordentliche Erträge				
10		Summe der ordentlichen Erträge (Nr. 1 bis 9)				
		Ordentliche Aufwendungen				
11	62, 63, 640-643, 647-649, 65	Personalaufwendungen				
12	644-646	Versorgungsaufwendungen				
13	60, 61, 67-69	Aufwendungen für Sach- und Dienstleistungen				
14	66	Abschreibungen				
15	71	Aufwendungen für Zuweisungen und Zuschüsse sowie besondere Finanzaufwendungen				
16	73	Steueraufwendungen einschl. Aufwendungen aus gesetzlichen Umlageverpflichtungen				
17	72	Transferaufwendungen				
18	70, 74, 76	Sonstige ordentliche Aufwendungen				
19		Summe der ordentlichen Aufwendungen (Nr. 11 bis 18)				
20		Verwaltungsergebnis (Nr. 10 ./ Nr. 19)				
21	56, 57	Finanzerträge				
22	77	Finanzaufwendungen				
23		Finanzergebnis (Nr. 21 bis Nr. 22)				
24		Ordentliches Ergebnis (Verwaltungsergebnis und Finanzergebnis Nr. 20 und Nr. 23)				
25	59	Außerordentliche Erträge				
26	79	Außerordentliche Aufwendungen				
27		Außerordentliches Ergebnis (Nr. 25 ./ Nr. 26)				
28		Jahresergebnis vor internen Leistungsbeziehungen (ordentliches Ergebnis und außerordentliches Ergebnis Nr. 24 und Nr. 27)				
29		Erlöse der internen Leistungsbeziehungen			-14.800	
30		Kosten der internen Leistungsbeziehungen			1.200	
31		Ergebnis der internen Leistungsbeziehungen			-13.600	
32		Jahresergebnis nach internen Leistungsbeziehungen			-13.600	

Haushaltsplan Gemeinde Lohfelden

Teilergebnishaushalt Kostenstelle 01710000 Information-/Telefonzentrale - Vorkostenstelle -						
Gemeinde Lohfelden						
Produktbereich	01	Innere Verwaltung				
Produktgruppe	017	Zentraler Dienst				
Produkt	01710	Information-/Telefonzentrale - Vorkostenstelle -				
Kostenstelle	01710000	Information-/Telefonzentrale - Vorkostenstelle -				
Nr.	Konten	Bezeichnung	Ansatz 2023	Ansatz 2022	Ergebnis Jahresabschl. 2021	Ergebnis Jahresabschl. 2020
		Ordentliche Erträge				
01	50	Privatrechtliche Leistungsentgelte				
02	51	Öffentlich-rechtliche Leistungsentgelte				
03	548-549	Kostenersatzleistungen und -erstattungen				
04	52	Bestandsveränderungen und aktivierte Eigenleistungen				
05	55	Steuern und steuerähnliche Erträge einschl. Erträge aus gesetzlichen Umlagen				
06	547	Erträge aus Transferleistungen				
07	540-543	Erträge aus Zuweisungen und Zuschüssen für lfd. Zwecke und allgemeine Umlagen				
08	546	Erträge aus der Auflösung von Sonderposten aus Investitionszuweisungen, -zuschüssen und Investitionsbeiträgen				
09	53	Sonstige ordentliche Erträge				
10		Summe der ordentlichen Erträge (Nr. 1 bis 9)				
		Ordentliche Aufwendungen				
11	62, 63, 640-643, 647-649, 65	Personalaufwendungen	74.904	71.761	65.421,02	68.915,60
12	644-646	Versorgungsaufwendungen	3.700	3.100		
13	60, 61, 67-69	Aufwendungen für Sach- und Dienstleistungen	3.300	3.400	2.319,00	3.459,80
14	66	Abschreibungen	900			748,53
15	71	Aufwendungen für Zuweisungen und Zuschüsse sowie besondere Finanzaufwendungen				
16	73	Steueraufwendungen einschl. Aufwendungen aus gesetzlichen Umlageverpflichtungen				
17	72	Transferaufwendungen				
18	70, 74, 76	Sonstige ordentliche Aufwendungen				
19		Summe der ordentlichen Aufwendungen (Nr. 11 bis 18)	82.804	78.261	67.740,02	73.123,93
20		Verwaltungsergebnis (Nr. 10 ./ Nr. 19)	82.804	78.261	67.740,02	73.123,93
21	56, 57	Finanzerträge				
22	77	Finanzaufwendungen				
23		Finanzergebnis (Nr. 21 bis Nr. 22)				
24		Ordentliches Ergebnis (Verwaltungsergebnis und Finanzergebnis Nr. 20 und Nr. 23)	82.804	78.261	67.740,02	73.123,93
25	59	Außerordentliche Erträge				
26	79	Außerordentliche Aufwendungen				
27		Außerordentliches Ergebnis (Nr. 25 ./ Nr. 26)				
28		Jahresergebnis vor internen Leistungsbeziehungen (ordentliches Ergebnis und außerordentliches Ergebnis Nr. 24 und Nr. 27)	82.804	78.261	67.740,02	73.123,93
29		Erlöse der internen Leistungsbeziehungen	-67.700	-76.400	-67.740,02	-73.123,93
30		Kosten der internen Leistungsbeziehungen	19.000	23.100	19.039,61	27.808,83
31		Ergebnis der internen Leistungsbeziehungen	-48.700	-53.300	-48.700,41	-45.315,10
32		Jahresergebnis nach internen Leistungsbeziehungen	34.104	24.961	19.039,61	27.808,83

Haushaltsplan Gemeinde Lohfelden

Teilergebnishaushalt Kostenstelle 01720000 Archiv - Vorkostenstelle -						
Gemeinde Lohfelden						
Produktbereich		01	Innere Verwaltung			
Produktgruppe		017	Zentraler Dienst			
Produkt		01720	Archiv - Vorkostenstelle -			
Kostenstelle		01720000	Archiv - Vorkostenstelle -			
Nr.	Konten	Bezeichnung	Ansatz 2023	Ansatz 2022	Ergebnis Jahresabschl. 2021	Ergebnis Jahresabschl. 2020
		Ordentliche Erträge				
01	50	Privatrechtliche Leistungsentgelte				
02	51	Öffentlich-rechtliche Leistungsentgelte	-300	-300	-173,35	
03	548-549	Kostenersatzleistungen und -erstattungen	-50	-50	-1,50	
04	52	Bestandsveränderungen und aktivierte Eigenleistungen				
05	55	Steuern und steuerähnliche Erträge einschl. Erträge aus gesetzlichen Umlagen				
06	547	Erträge aus Transferleistungen				
07	540-543	Erträge aus Zuweisungen und Zuschüssen für lfd. Zwecke und allgemeine Umlagen				
08	546	Erträge aus der Auflösung von Sonderposten aus Investitionszuweisungen, -zuschüssen und Investitionsbeiträgen				
09	53	Sonstige ordentliche Erträge				
10		Summe der ordentlichen Erträge (Nr. 1 bis 9)	-350	-350	-174,85	
		Ordentliche Aufwendungen				
11	62, 63, 640-643, 647-649, 65	Personalaufwendungen	8.018	7.800	8.856,28	7.982,60
12	644-646	Versorgungsaufwendungen				
13	60, 61, 67-69	Aufwendungen für Sach- und Dienstleistungen	3.600	3.900	3.390,84	2.984,46
14	66	Abschreibungen	1.140	1.141		1.140,52
15	71	Aufwendungen für Zuweisungen und Zuschüsse sowie besondere Finanzaufwendungen				
16	73	Steueraufwendungen einschl. Aufwendungen aus gesetzlichen Umlageverpflichtungen				
17	72	Transferaufwendungen				
18	70, 74, 76	Sonstige ordentliche Aufwendungen				
19		Summe der ordentlichen Aufwendungen (Nr. 11 bis 18)	12.758	12.841	12.247,12	12.107,58
20		Verwaltungsergebnis (Nr. 10 ./ Nr. 19)	12.408	12.491	12.072,27	12.107,58
21	56, 57	Finanzerträge				
22	77	Finanzaufwendungen				
23		Finanzergebnis (Nr. 21 bis Nr. 22)				
24		Ordentliches Ergebnis (Verwaltungsergebnis und Finanzergebnis Nr. 20 und Nr. 23)	12.408	12.491	12.072,27	12.107,58
25	59	Außerordentliche Erträge				
26	79	Außerordentliche Aufwendungen				
27		Außerordentliches Ergebnis (Nr. 25 ./ Nr. 26)				
28		Jahresergebnis vor Internen Leistungsbeziehungen (ordentliches Ergebnis und außerordentliches Ergebnis Nr. 24 und Nr. 27)	12.408	12.491	12.072,27	12.107,58
29		Erlöse der internen Leistungsbeziehungen	-12.100	-61.800	-12.072,27	-12.107,58
30		Kosten der internen Leistungsbeziehungen	60.100	54.400	60.036,07	81.968,24
31		Ergebnis der Internen Leistungsbeziehungen	48.000	-7.400	47.963,80	69.860,66
32		Jahresergebnis nach Internen Leistungsbeziehungen	60.408	5.091	60.036,07	81.968,24

Haushaltsplan Gemeinde Lohfelden

Teilergebnishaushalt Kostenstelle 01730000 Hauptverwaltung - Vorkostenstelle -						
Gemeinde Lohfelden						
Produktbereich	01	Innere Verwaltung				
Produktgruppe	017	Zentraler Dienst				
Produkt	01730	Hauptverwaltung - Vorkostenstelle -				
Kostenstelle	01730000	Hauptverwaltung - Vorkostenstelle -				
Nr.	Konten	Bezeichnung	Ansatz 2023	Ansatz 2022	Ergebnis Jahresabschl. 2021	Ergebnis Jahresabschl. 2020
		Ordentliche Erträge				
01	50	Privatrechtliche Leistungsentgelte	-15.000	-15.000	-9.584,20	-10.040,62
02	51	Öffentlich-rechtliche Leistungsentgelte				
03	548-549	Kostenersatzleistungen und -erstattungen	-165.700	-165.700	-157.202,12	-165.392,00
04	52	Bestandsveränderungen und aktivierte Eigenleistungen				
05	55	Steuern und steuerähnliche Erträge einschl. Erträge aus gesetzlichen Umlagen				
06	547	Erträge aus Transferleistungen				
07	540-543	Erträge aus Zuweisungen und Zuschüssen für lfd. Zwecke und allgemeine Umlagen				
08	546	Erträge aus der Auflösung von Sonderposten aus Investitionszuweisungen, -zuschüssen und Investitionsbeiträgen				
09	53	Sonstige ordentliche Erträge				
10		Summe der ordentlichen Erträge (Nr. 1 bis 9)	-180.700	-180.700	-166.786,32	-175.432,62
		Ordentliche Aufwendungen				
11	62, 63, 640-643, 647-649, 65	Personalaufwendungen	254.359	215.138	176.835,56	189.433,96
12	644-646	Versorgungsaufwendungen	43.000	37.400	456.146,16	374.813,00
13	60, 61, 67-69	Aufwendungen für Sach- und Dienstleistungen	149.000	150.000	148.088,19	132.884,87
14	66	Abschreibungen	1.400	733		1.853,05
15	71	Aufwendungen für Zuweisungen und Zuschüsse sowie besondere Finanzaufwendungen	25.100	26.000	172,43	343,41
16	73	Steueraufwendungen einschl. Aufwendungen aus gesetzlichen Umlageverpflichtungen	3.800	3.800	3.624,52	3.763,47
17	72	Transferaufwendungen				
18	70, 74, 76	Sonstige ordentliche Aufwendungen				
19		Summe der ordentlichen Aufwendungen (Nr. 11 bis 18)	476.659	433.071	784.866,86	703.091,76
20		Verwaltungsergebnis (Nr. 10 ./ Nr. 19)	295.959	252.371	618.080,54	527.659,14
21	56, 57	Finanzerträge				
22	77	Finanzaufwendungen				
23		Finanzergebnis (Nr. 21 bis Nr. 22)				
24		Ordentliches Ergebnis (Verwaltungsergebnis und Finanzergebnis Nr. 20 und Nr. 23)	295.959	252.371	618.080,54	527.659,14
25	59	Außerordentliche Erträge				
26	79	Außerordentliche Aufwendungen				
27		Außerordentliches Ergebnis (Nr. 25 ./ Nr. 26)				
28		Jahresergebnis vor Internen Leistungsbeziehungen (ordentliches Ergebnis und außerordentliches Ergebnis Nr. 24 und Nr. 27)	295.959	252.371	618.080,54	527.659,14
29		Erlöse der internen Leistungsbeziehungen	-636.500	-194.100	-636.517,07	-298.069,57
30		Kosten der internen Leistungsbeziehungen	58.200	44.900	58.227,37	46.685,91
31		Ergebnis der Internen Leistungsbeziehungen	-578.300	-149.200	-578.289,70	-251.383,66
32		Jahresergebnis nach Internen Leistungsbeziehungen	-282.341	103.171	39.790,84	276.275,48

Haushaltsplan Gemeinde Lohfelden

Teilergebnishaushalt Produktbereich 02 Sicherheit und Ordnung						
Gemeinde Lohfelden						
Produktbereich		02	Sicherheit und Ordnung			
Nr.	Konten	Bezeichnung	Ansatz 2023	Ansatz 2022	Ergebnis Jahresabschl. 2021	Ergebnis Jahresabschl. 2020
		Ordentliche Erträge				
01	50	Privatrechtliche Leistungsentgelte	-5.000	-5.000	-6.093,26	-5.601,63
02	51	Öffentlich-rechtliche Leistungsentgelte	-268.050	-256.450	-319.094,42	-287.996,35
03	548-549	Kostenersatzleistungen und -erstattungen	-107.600	-81.600	-141.451,39	-79.392,64
04	52	Bestandsveränderungen und aktivierte Eigenleistungen				
05	55	Steuern und steuerähnliche Erträge einschl. Erträge aus gesetzlichen Umlagen				
06	547	Erträge aus Transferleistungen	-4.000	-4.000	-4.490,00	80,00
07	540-543	Erträge aus Zuweisungen und Zuschüssen für lfd. Zwecke und allgemeine Umlagen	-5.000			
08	546	Erträge aus der Auflösung von Sonderposten aus Investitionszuweisungen, -zuschüssen und Investitionsbeiträgen	-9.640	-9.512		-8.373,90
09	53	Sonstige ordentliche Erträge	-1.050	-1.600	-1.433,00	-28.678,00
10		Summe der ordentlichen Erträge (Nr. 1 bis 9)	-400.340	-358.162	-472.562,07	-409.962,52
		Ordentliche Aufwendungen				
11	62, 63, 640-643, 647-649, 65	Personalaufwendungen	596.141	456.023	468.164,58	518.541,03
12	644-646	Versorgungsaufwendungen	46.700	66.600	49.445,00	109.190,00
13	60, 61, 67-69	Aufwendungen für Sach- und Dienstleistungen	522.170	540.528	403.271,85	327.083,25
14	66	Abschreibungen	139.510	102.350	55.959,75	135.008,20
15	71	Aufwendungen für Zuweisungen und Zuschüsse sowie besondere Finanzaufwendungen	150.500	140.300	138.961,76	23.600,13
16	73	Steueraufwendungen einschl. Aufwendungen aus gesetzlichen Umlageverpflichtungen	2.200	2.200	2.204,10	2.131,50
17	72	Transferaufwendungen	10.500	11.000	10.400,00	15.776,00
18	70, 74, 76	Sonstige ordentliche Aufwendungen	300	550	360,00	360,00
19		Summe der ordentlichen Aufwendungen (Nr. 11 bis 18)	1.468.021	1.319.551	1.128.767,04	1.131.690,11
20		Verwaltungsergebnis (Nr. 10 ./ Nr. 19)	1.067.681	961.389	656.204,97	721.727,59
21	56, 57	Finanzerträge				
22	77	Finanzaufwendungen				
23		Finanzergebnis (Nr. 21 bis Nr. 22)				
24		Ordentliches Ergebnis (Verwaltungsergebnis und Finanzergebnis Nr. 20 und Nr. 23)	1.067.681	961.389	656.204,97	721.727,59
25	59	Außerordentliche Erträge	-100	-100		-30,00
26	79	Außerordentliche Aufwendungen				9.790,16
27		Außerordentliches Ergebnis (Nr. 25 ./ Nr. 26)	-100	-100		9.760,16
28		Jahresergebnis vor internen Leistungsbeziehungen (ordentliches Ergebnis und außerordentliches Ergebnis Nr. 24 und Nr. 27)	1.067.581	961.289	656.204,97	731.487,75
29		Erlöse der internen Leistungsbeziehungen	-8.900	-32.600	-8.891,38	-544,93
30		Kosten der internen Leistungsbeziehungen	235.900	222.200	235.559,10	203.823,40
31		Ergebnis der internen Leistungsbeziehungen	227.000	189.600	226.667,72	203.278,47
32		Jahresergebnis nach internen Leistungsbeziehungen	1.294.581	1.150.889	882.872,69	934.766,22

Haushaltsplan Gemeinde Lohfelden

Teilergebnishaushalt Kostenstelle 02100000 Ordnungsangelegenheiten						
Gemeinde Lohfelden						
Produktbereich		02	Sicherheit und Ordnung			
Produktgruppe		021	Ordnungsangelegenheiten			
Produkt		02100	Ordnungsangelegenheiten			
Kostenstelle		02100000	Ordnungsangelegenheiten			
Nr.	Konten	Bezeichnung	Ansatz 2023	Ansatz 2022	Ergebnis Jahresabschl. 2021	Ergebnis Jahresabschl. 2020
		Ordentliche Erträge				
01	50	Privatrechtliche Leistungsentgelte	-5.000	-5.000	-6.093,26	-5.620,63
02	51	Öffentlich-rechtliche Leistungsentgelte	-19.800	-15.800	-50.265,87	-14.678,60
03	548-549	Kostenersatzleistungen und -erstattungen	-500	-500		-2.926,13
04	52	Bestandsveränderungen und aktivierte Eigenleistungen				
05	55	Steuern und steuerähnliche Erträge einschl. Erträge aus gesetzlichen Umlagen				
06	547	Erträge aus Transferleistungen	-4.000	-4.000	-4.490,00	80,00
07	540-543	Erträge aus Zuweisungen und Zuschüssen für lfd. Zwecke und allgemeine Umlagen				
08	546	Erträge aus der Auflösung von Sonderposten aus Investitionszuweisungen, -zuschüssen und Investitionsbeiträgen				
09	53	Sonstige ordentliche Erträge	-50	-50		
10		Summe der ordentlichen Erträge (Nr. 1 bis 9)	-29.350	-25.350	-60.849,13	-23.145,36
		Ordentliche Aufwendungen				
11	62, 63, 640-643, 647-649, 65	Personalaufwendungen	135.267	127.958	120.273,32	141.105,94
12	644-646	Versorgungsaufwendungen		19.000	31.495,00	15.218,00
13	60, 61, 67-69	Aufwendungen für Sach- und Dienstleistungen	66.450	42.720	20.423,13	11.317,45
14	66	Abschreibungen	550	550	99,00	550,32
15	71	Aufwendungen für Zuweisungen und Zuschüsse sowie besondere Finanzaufwendungen	13.700	15.200	9.838,16	8.625,90
16	73	Steueraufwendungen einschl. Aufwendungen aus gesetzlichen Umlageverpflichtungen				
17	72	Transferaufwendungen	500	1.000	400,00	
18	70, 74, 76	Sonstige ordentliche Aufwendungen				
19		Summe der ordentlichen Aufwendungen (Nr. 11 bis 18)	216.467	206.428	182.528,61	176.817,61
20		Verwaltungsergebnis (Nr. 10 ./ Nr. 19)	187.117	181.078	121.679,48	153.672,25
21	56, 57	Finanzerträge				
22	77	Finanzaufwendungen				
23		Finanzergebnis (Nr. 21 bis Nr. 22)				
24		Ordentliches Ergebnis (Verwaltungsergebnis und Finanzergebnis Nr. 20 und Nr. 23)	187.117	181.078	121.679,48	153.672,25
25	59	Außerordentliche Erträge				
26	79	Außerordentliche Aufwendungen				
27		Außerordentliches Ergebnis (Nr. 25 ./ Nr. 26)				
28		Jahresergebnis vor internen Leistungsbeziehungen (ordentliches Ergebnis und außerordentliches Ergebnis Nr. 24 und Nr. 27)	187.117	181.078	121.679,48	153.672,25
29		Erlöse der internen Leistungsbeziehungen				
30		Kosten der internen Leistungsbeziehungen	53.300	55.400	53.189,41	62.953,22
31		Ergebnis der internen Leistungsbeziehungen	53.300	55.400	53.189,41	62.953,22
32		Jahresergebnis nach internen Leistungsbeziehungen	240.417	236.478	174.868,89	216.625,47

Haushaltsplan Gemeinde Lohfelden

Teilergebnishaushalt Kostenstelle 02110000 Schiedsmann, Ortsgericht						
Gemeinde Lohfelden						
Produktbereich		02	Sicherheit und Ordnung			
Produktgruppe		021	Ordnungsangelegenheiten			
Produkt		02110	Schiedsmann, Ortsgericht			
Kostenstelle		02110000	Schiedsmann, Ortsgericht			
Nr.	Konten	Bezeichnung	Ansatz 2023	Ansatz 2022	Ergebnis Jahresabschl. 2021	Ergebnis Jahresabschl. 2020
		Ordentliche Erträge				
01	50	Privatrechtliche Leistungsentgelte				
02	51	Öffentlich-rechtliche Leistungsentgelte	-50	-50		-254,42
03	548-549	Kostenersatzleistungen und -erstattungen				
04	52	Bestandsveränderungen und aktivierte Eigenleistungen				
05	55	Steuern und steuerähnliche Erträge einschl. Erträge aus gesetzlichen Umlagen				
06	547	Erträge aus Transferleistungen				
07	540-543	Erträge aus Zuweisungen und Zuschüssen für lfd. Zwecke und allgemeine Umlagen				
08	546	Erträge aus der Auflösung von Sonderposten aus Investitionszuweisungen, -zuschüssen und Investitionsbeiträgen				
09	53	Sonstige ordentliche Erträge				
10		Summe der ordentlichen Erträge (Nr. 1 bis 9)	-50	-50		-254,42
		Ordentliche Aufwendungen				
11	62, 63, 640-643, 647-649, 65	Personalaufwendungen				
12	644-646	Versorgungsaufwendungen				
13	60, 61, 67-69	Aufwendungen für Sach- und Dienstleistungen	1.150	1.600		357,48
14	66	Abschreibungen				
15	71	Aufwendungen für Zuweisungen und Zuschüsse sowie besondere Finanzaufwendungen				
16	73	Steueraufwendungen einschl. Aufwendungen aus gesetzlichen Umlageverpflichtungen				
17	72	Transferaufwendungen				
18	70, 74, 76	Sonstige ordentliche Aufwendungen				
19		Summe der ordentlichen Aufwendungen (Nr. 11 bis 18)	1.150	1.600		357,48
20		Verwaltungsergebnis (Nr. 10 ./ Nr. 19)	1.100	1.550		103,06
21	56, 57	Finanzerträge				
22	77	Finanzaufwendungen				
23		Finanzergebnis (Nr. 21 bis Nr. 22)				
24		Ordentliches Ergebnis (Verwaltungsergebnis und Finanzergebnis Nr. 20 und Nr. 23)	1.100	1.550		103,06
25	59	Außerordentliche Erträge				
26	79	Außerordentliche Aufwendungen				
27		Außerordentliches Ergebnis (Nr. 25 ./ Nr. 26)				
28		Jahresergebnis vor Internen Leistungsbeziehungen (ordentliches Ergebnis und außerordentliches Ergebnis Nr. 24 und Nr. 27)	1.100	1.550		103,06
29		Erlöse der internen Leistungsbeziehungen				
30		Kosten der internen Leistungsbeziehungen	4.300	3.700	4.313,20	5.997,37
31		Ergebnis der Internen Leistungsbeziehungen	4.300	3.700	4.313,20	5.997,37
32		Jahresergebnis nach Internen Leistungsbeziehungen	5.400	5.250	4.313,20	6.100,43

Haushaltsplan Gemeinde Lohfelden

Teilergebnishaushalt Kostenstelle 02120000 Ordnungsbehördenbezirk -Gefahrgut-						
Gemeinde Lohfelden						
Produktbereich	02	Sicherheit und Ordnung				
Produktgruppe	021	Ordnungsangelegenheiten				
Produkt	02120	Ordnungsbehördenbezirk -Gefahrgut-				
Kostenstelle	02120000	Ordnungsbehördenbezirk -Gefahrgut-				
Nr.	Konten	Bezeichnung	Ansatz 2023	Ansatz 2022	Ergebnis Jahresabschl. 2021	Ergebnis Jahresabschl. 2020
		Ordentliche Erträge				
01	50	Privatrechtliche Leistungsentgelte				
02	51	Öffentlich-rechtliche Leistungsentgelte				
03	548-549	Kostenersatzleistungen und -erstattungen	-90.000	-70.000	-89.014,19	-64.436,71
04	52	Bestandsveränderungen und aktivierte Eigenleistungen				
05	55	Steuern und steuerähnliche Erträge einschl. Erträge aus gesetzlichen Umlagen				
06	547	Erträge aus Transferleistungen				
07	540-543	Erträge aus Zuweisungen und Zuschüssen für lfd. Zwecke und allgemeine Umlagen				
08	546	Erträge aus der Auflösung von Sonderposten aus Investitionszuweisungen, -zuschüssen und Investitionsbeiträgen				
09	53	Sonstige ordentliche Erträge				
10		Summe der ordentlichen Erträge (Nr. 1 bis 9)	-90.000	-70.000	-89.014,19	-64.436,71
		Ordentliche Aufwendungen				
11	62, 63, 640-643, 647-649, 65	Personalaufwendungen	40.500	40.000	34.696,92	33.973,16
12	644-646	Versorgungsaufwendungen	18.500	19.900		
13	60, 61, 67-69	Aufwendungen für Sach- und Dienstleistungen	4.500	8.700	4.537,09	4.163,21
14	66	Abschreibungen	90			18,39
15	71	Aufwendungen für Zuweisungen und Zuschüsse sowie besondere Finanzaufwendungen	9.500	9.000	9.260,88	6.733,63
16	73	Steueraufwendungen einschl. Aufwendungen aus gesetzlichen Umlageverpflichtungen				
17	72	Transferaufwendungen				
18	70, 74, 76	Sonstige ordentliche Aufwendungen		100	98,00	98,00
19		Summe der ordentlichen Aufwendungen (Nr. 11 bis 18)	73.090	77.700	48.592,89	44.986,39
20		Verwaltungsergebnis (Nr. 10 ./ Nr. 19)	-16.910	7.700	-40.421,30	-19.450,32
21	56, 57	Finanzerträge				
22	77	Finanzaufwendungen				
23		Finanzergebnis (Nr. 21 bis Nr. 22)				
24		Ordentliches Ergebnis (Verwaltungsergebnis und Finanzergebnis Nr. 20 und Nr. 23)	-16.910	7.700	-40.421,30	-19.450,32
25	59	Außerordentliche Erträge				
26	79	Außerordentliche Aufwendungen				
27		Außerordentliches Ergebnis (Nr. 25 ./ Nr. 26)				
28		Jahresergebnis vor internen Leistungsbeziehungen (ordentliches Ergebnis und außerordentliches Ergebnis Nr. 24 und Nr. 27)	-16.910	7.700	-40.421,30	-19.450,32
29		Erlöse der internen Leistungsbeziehungen				
30		Kosten der internen Leistungsbeziehungen	25.200	11.400	25.134,42	21.532,61
31		Ergebnis der internen Leistungsbeziehungen	25.200	11.400	25.134,42	21.532,61
32		Jahresergebnis nach internen Leistungsbeziehungen	8.290	19.100	-15.286,88	2.082,29

Haushaltsplan Gemeinde Lohfelden

Teilergebnishaushalt Kostenstelle 02200000 Ordnungspolizei/Straßenverkehrsbehörde						
Gemeinde Lohfelden						
Produktbereich	02	Sicherheit und Ordnung				
Produktgruppe	022	Ordnungspolizei/ Straßenverkehrsbehörde				
Produkt	02200	Ordnungspolizei/Straßenverkehrsbehörde				
Kostenstelle	02200000	Ordnungspolizei/Straßenverkehrsbehörde				
Nr.	Konten	Bezeichnung	Ansatz 2023	Ansatz 2022	Ergebnis Jahresabschl. 2021	Ergebnis Jahresabschl. 2020
		Ordentliche Erträge				
01	50	Privatrechtliche Leistungsentgelte				
02	51	Öffentlich-rechtliche Leistungsentgelte	-105.000	-105.000	-133.907,66	-149.285,19
03	548-549	Kostenersatzleistungen und -erstattungen	-2.100	-2.100	-3.764,00	-5.038,80
04	52	Bestandsveränderungen und aktivierte Eigenleistungen				
05	55	Steuern und steuerähnliche Erträge einschl. Erträge aus gesetzlichen Umlagen				
06	547	Erträge aus Transferleistungen				
07	540-543	Erträge aus Zuweisungen und Zuschüssen für lfd. Zwecke und allgemeine Umlagen				
08	546	Erträge aus der Auflösung von Sonderposten aus Investitionszuweisungen, -zuschüssen und Investitionsbeiträgen				
09	53	Sonstige ordentliche Erträge	-1.000	-1.000		
10		Summe der ordentlichen Erträge (Nr. 1 bis 9)	-108.100	-108.100	-137.671,66	-154.323,99
		Ordentliche Aufwendungen				
11	62, 63, 640-643, 647-649, 65	Personalaufwendungen	229.920	104.755	91.881,78	108.941,36
12	644-646	Versorgungsaufwendungen	24.500	23.650	16.519,00	17.051,00
13	60, 61, 67-69	Aufwendungen für Sach- und Dienstleistungen	72.450	73.350	69.982,27	78.396,54
14	66	Abschreibungen	330	325		795,29
15	71	Aufwendungen für Zuweisungen und Zuschüsse sowie besondere Finanzaufwendungen				
16	73	Steueraufwendungen einschl. Aufwendungen aus gesetzlichen Umlageverpflichtungen				
17	72	Transferaufwendungen				
18	70, 74, 76	Sonstige ordentliche Aufwendungen				
19		Summe der ordentlichen Aufwendungen (Nr. 11 bis 18)	327.200	202.080	178.383,05	205.184,19
20		Verwaltungsergebnis (Nr. 10 ./ Nr. 19)	219.100	93.980	40.711,39	50.860,20
21	56, 57	Finanzerträge				
22	77	Finanzaufwendungen				
23		Finanzergebnis (Nr. 21 bis Nr. 22)				
24		Ordentliches Ergebnis (Verwaltungsergebnis und Finanzergebnis Nr. 20 und Nr. 23)	219.100	93.980	40.711,39	50.860,20
25	59	Außerordentliche Erträge				
26	79	Außerordentliche Aufwendungen				
27		Außerordentliches Ergebnis (Nr. 25 ./ Nr. 26)				
28		Jahresergebnis vor internen Leistungsbeziehungen (ordentliches Ergebnis und außerordentliches Ergebnis Nr. 24 und Nr. 27)	219.100	93.980	40.711,39	50.860,20
29		Erlöse der internen Leistungsbeziehungen				
30		Kosten der internen Leistungsbeziehungen	39.600	27.400	39.564,55	31.569,93
31		Ergebnis der internen Leistungsbeziehungen	39.600	27.400	39.564,55	31.569,93
32		Jahresergebnis nach internen Leistungsbeziehungen	258.700	121.380	80.275,94	82.430,13

Haushaltsplan Gemeinde Lohfelden

Teilergebnishaushalt Kostenstelle 02300000 Brandschutz						
Gemeinde Lohfelden						
Produktbereich	02	Sicherheit und Ordnung				
Produktgruppe	023	Brandschutz				
Produkt	02300	Brandschutz				
Kostenstelle	02300000	Brandschutz				
Nr.	Konten	Bezeichnung	Ansatz 2023	Ansatz 2022	Ergebnis Jahresabschl. 2021	Ergebnis Jahresabschl. 2020
		Ordentliche Erträge				
01	50	Privatrechtliche Leistungsentgelte				
02	51	Öffentlich-rechtliche Leistungsentgelte	-28.000	-25.000	-31.189,64	-27.998,29
03	548-549	Kostenersatzleistungen und -erstattungen	-10.000	-6.000	-9.763,00	-4.147,00
04	52	Bestandsveränderungen und aktivierte Eigenleistungen				
05	55	Steuern und steuerähnliche Erträge einschl. Erträge aus gesetzlichen Umlagen				
06	547	Erträge aus Transferleistungen				
07	540-543	Erträge aus Zuweisungen und Zuschüssen für lfd. Zwecke und allgemeine Umlagen				
08	546	Erträge aus der Auflösung von Sonderposten aus Investitionszuweisungen, -zuschüssen und Investitionsbeiträgen	-9.640	-7.637		-8.373,90
09	53	Sonstige ordentliche Erträge		-550		
10		Summe der ordentlichen Erträge (Nr. 1 bis 9)	-47.640	-39.187	-40.952,64	-40.519,19
		Ordentliche Aufwendungen				
11	62, 63, 640-643, 647-649, 65	Personalaufwendungen	69.474	67.427	68.199,97	34.705,22
12	644-646	Versorgungsaufwendungen		1.050		
13	60, 61, 67-69	Aufwendungen für Sach- und Dienstleistungen	226.320	323.058	196.516,61	143.080,62
14	66	Abschreibungen	138.200	101.133	55.860,75	132.605,45
15	71	Aufwendungen für Zuweisungen und Zuschüsse sowie besondere Finanzaufwendungen	13.200	2.000	3.788,00	3.779,00
16	73	Steueraufwendungen einschl. Aufwendungen aus gesetzlichen Umlageverpflichtungen	2.200	2.200	2.204,10	2.131,50
17	72	Transferaufwendungen	10.000	10.000	10.000,00	15.776,00
18	70, 74, 76	Sonstige ordentliche Aufwendungen	300	450	262,00	262,00
19		Summe der ordentlichen Aufwendungen (Nr. 11 bis 18)	459.694	507.318	336.831,43	332.339,79
20		Verwaltungsergebnis (Nr. 10 ./ Nr. 19)	412.054	468.131	295.878,79	291.820,60
21	56, 57	Finanzerträge				
22	77	Finanzaufwendungen				
23		Finanzergebnis (Nr. 21 bis Nr. 22)				
24		Ordentliches Ergebnis (Verwaltungsergebnis und Finanzergebnis Nr. 20 und Nr. 23)	412.054	468.131	295.878,79	291.820,60
25	59	Außerordentliche Erträge	-100	-100		-30,00
26	79	Außerordentliche Aufwendungen				9.790,16
27		Außerordentliches Ergebnis (Nr. 25 ./ Nr. 26)	-100	-100		9.760,16
28		Jahresergebnis vor internen Leistungsbeziehungen (ordentliches Ergebnis und außerordentliches Ergebnis Nr. 24 und Nr. 27)	411.954	468.031	295.878,79	301.580,76
29		Erlöse der internen Leistungsbeziehungen				
30		Kosten der internen Leistungsbeziehungen	49.200	49.300	49.017,51	20.729,05
31		Ergebnis der internen Leistungsbeziehungen	49.200	49.300	49.017,51	20.729,05
32		Jahresergebnis nach internen Leistungsbeziehungen	461.154	517.331	344.896,30	322.309,81

Haushaltsplan Gemeinde Lohfelden

Teilergebnishaushalt Kostenstelle 02301000 Fuhrpark Feuerwehr - Verrechnungs-KoSt -						
Gemeinde Lohfelden						
Produktbereich	02	Sicherheit und Ordnung				
Produktgruppe	023	Brandschutz				
Produkt	02300	Brandschutz				
Kostenstelle	02301000	Fuhrpark Feuerwehr - Verrechnungs-KoSt -				
Nr.	Konten	Bezeichnung	Ansatz 2023	Ansatz 2022	Ergebnis Jahresabschl. 2021	Ergebnis Jahresabschl. 2020
		Ordentliche Erträge				
01	50	Privatrechtliche Leistungsentgelte				
02	51	Öffentlich-rechtliche Leistungsentgelte				
03	548-549	Kostenersatzleistungen und -erstattungen				
04	52	Bestandsveränderungen und aktivierte Eigenleistungen				
05	55	Steuern und steuerähnliche Erträge einschl. Erträge aus gesetzlichen Umlagen				
06	547	Erträge aus Transferleistungen				
07	540-543	Erträge aus Zuweisungen und Zuschüssen für lfd. Zwecke und allgemeine Umlagen				
08	546	Erträge aus der Auflösung von Sonderposten aus Investitionszuweisungen, -zuschüssen und Investitionsbeiträgen				
09	53	Sonstige ordentliche Erträge				
10		Summe der ordentlichen Erträge (Nr. 1 bis 9)				
		Ordentliche Aufwendungen				
11	62, 63, 640-643, 647-649, 65	Personalaufwendungen				
12	644-646	Versorgungsaufwendungen				
13	60, 61, 67-69	Aufwendungen für Sach- und Dienstleistungen				
14	66	Abschreibungen				
15	71	Aufwendungen für Zuweisungen und Zuschüsse sowie besondere Finanzaufwendungen				
16	73	Steueraufwendungen einschl. Aufwendungen aus gesetzlichen Umlageverpflichtungen				
17	72	Transferaufwendungen				
18	70, 74, 76	Sonstige ordentliche Aufwendungen				
19		Summe der ordentlichen Aufwendungen (Nr. 11 bis 18)				
20		Verwaltungsergebnis (Nr. 10 ./ Nr. 19)				
21	56, 57	Finanzerträge				
22	77	Finanzaufwendungen				
23		Finanzergebnis (Nr. 21 bis Nr. 22)				
24		Ordentliches Ergebnis (Verwaltungsergebnis und Finanzergebnis Nr. 20 und Nr. 23)				
25	59	Außerordentliche Erträge				
26	79	Außerordentliche Aufwendungen				
27		Außerordentliches Ergebnis (Nr. 25 ./ Nr. 26)				
28		Jahresergebnis vor internen Leistungsbeziehungen (ordentliches Ergebnis und außerordentliches Ergebnis Nr. 24 und Nr. 27)				
29		Erlöse der internen Leistungsbeziehungen			-32.600	
30		Kosten der internen Leistungsbeziehungen				
31		Ergebnis der internen Leistungsbeziehungen			-32.600	
32		Jahresergebnis nach internen Leistungsbeziehungen			-32.600	

Haushaltsplan Gemeinde Lohfelden

Teilergebnishaushalt Kostenstelle 02302000 Feuerwehrgebäude - Verrechnungs-KoSt -						
Gemeinde Lohfelden						
Produktbereich	02	Sicherheit und Ordnung				
Produktgruppe	023	Brandschutz				
Produkt	02300	Brandschutz				
Kostenstelle	02302000	Feuerwehrgebäude - Verrechnungs-KoSt -				
Nr.	Konten	Bezeichnung	Ansatz 2023	Ansatz 2022	Ergebnis Jahresabschl. 2021	Ergebnis Jahresabschl. 2020
		Ordentliche Erträge				
01	50	Privatrechtliche Leistungsentgelte				
02	51	Öffentlich-rechtliche Leistungsentgelte				
03	548-549	Kostenersatzleistungen und -erstattungen				
04	52	Bestandsveränderungen und aktivierte Eigenleistungen				
05	55	Steuern und steuerähnliche Erträge einschl. Erträge aus gesetzlichen Umlagen				
06	547	Erträge aus Transferleistungen				
07	540-543	Erträge aus Zuweisungen und Zuschüssen für lfd. Zwecke und allgemeine Umlagen				
08	546	Erträge aus der Auflösung von Sonderposten aus Investitionszuweisungen, -zuschüssen und Investitionsbeiträgen				
09	53	Sonstige ordentliche Erträge				
10		Summe der ordentlichen Erträge (Nr. 1 bis 9)				
		Ordentliche Aufwendungen				
11	62, 63, 640-643, 647-649, 65	Personalaufwendungen				
12	644-646	Versorgungsaufwendungen				
13	60, 61, 67-69	Aufwendungen für Sach- und Dienstleistungen			8.891,38	544,93
14	66	Abschreibungen				
15	71	Aufwendungen für Zuweisungen und Zuschüsse sowie besondere Finanzaufwendungen				
16	73	Steueraufwendungen einschl. Aufwendungen aus gesetzlichen Umlageverpflichtungen				
17	72	Transferaufwendungen				
18	70, 74, 76	Sonstige ordentliche Aufwendungen				
19		Summe der ordentlichen Aufwendungen (Nr. 11 bis 18)			8.891,38	544,93
20		Verwaltungsergebnis (Nr. 10 ./ Nr. 19)			8.891,38	544,93
21	56, 57	Finanzerträge				
22	77	Finanzaufwendungen				
23		Finanzergebnis (Nr. 21 bis Nr. 22)				
24		Ordentliches Ergebnis (Verwaltungsergebnis und Finanzergebnis Nr. 20 und Nr. 23)			8.891,38	544,93
25	59	Außerordentliche Erträge				
26	79	Außerordentliche Aufwendungen				
27		Außerordentliches Ergebnis (Nr. 25 ./ Nr. 26)				
28		Jahresergebnis vor internen Leistungsbeziehungen (ordentliches Ergebnis und außerordentliches Ergebnis Nr. 24 und Nr. 27)			8.891,38	544,93
29		Erlöse der internen Leistungsbeziehungen	-8.900		-8.891,38	-544,93
30		Kosten der internen Leistungsbeziehungen				
31		Ergebnis der internen Leistungsbeziehungen	-8.900		-8.891,38	-544,93
32		Jahresergebnis nach internen Leistungsbeziehungen	-8.900			

Haushaltsplan Gemeinde Lohfelden

Teilergebnishaushalt Kostenstelle 02310000 Katastrophenschutz						
Gemeinde Lohfelden						
Produktbereich		02	Sicherheit und Ordnung			
Produktgruppe		023	Brandschutz			
Produkt		02310	Katastrophenschutz			
Kostenstelle		02310000	Katastrophenschutz			
Nr.	Konten	Bezeichnung	Ansatz 2023	Ansatz 2022	Ergebnis Jahresabschl. 2021	Ergebnis Jahresabschl. 2020
		Ordentliche Erträge				
01	50	Privatrechtliche Leistungsentgelte				
02	51	Öffentlich-rechtliche Leistungsentgelte	-100	-100		
03	548-549	Kostenersatzleistungen und -erstattungen				
04	52	Bestandsveränderungen und aktivierte Eigenleistungen				
05	55	Steuern und steuerähnliche Erträge einschl. Erträge aus gesetzlichen Umlagen				
06	547	Erträge aus Transferleistungen				
07	540-543	Erträge aus Zuweisungen und Zuschüssen für lfd. Zwecke und allgemeine Umlagen				
08	546	Erträge aus der Auflösung von Sonderposten aus Investitionszuweisungen, -zuschüssen und Investitionsbeiträgen		-1.875		
09	53	Sonstige ordentliche Erträge				
10		Summe der ordentlichen Erträge (Nr. 1 bis 9)	-100	-1.975		
		Ordentliche Aufwendungen				
11	62, 63, 640-643, 647-649, 65	Personalaufwendungen				
12	644-646	Versorgungsaufwendungen				
13	60, 61, 67-69	Aufwendungen für Sach- und Dienstleistungen	50.000	100	177,55	
14	66	Abschreibungen				
15	71	Aufwendungen für Zuweisungen und Zuschüsse sowie besondere Finanzaufwendungen				
16	73	Steueraufwendungen einschl. Aufwendungen aus gesetzlichen Umlageverpflichtungen				
17	72	Transferaufwendungen				
18	70, 74, 76	Sonstige ordentliche Aufwendungen				
19		Summe der ordentlichen Aufwendungen (Nr. 11 bis 18)	50.000	100	177,55	
20		Verwaltungsergebnis (Nr. 10 ./ Nr. 19)	49.900	-1.875	177,55	
21	56, 57	Finanzerträge				
22	77	Finanzaufwendungen				
23		Finanzergebnis (Nr. 21 bis Nr. 22)				
24		Ordentliches Ergebnis (Verwaltungsergebnis und Finanzergebnis Nr. 20 und Nr. 23)	49.900	-1.875	177,55	
25	59	Außerordentliche Erträge				
26	79	Außerordentliche Aufwendungen				
27		Außerordentliches Ergebnis (Nr. 25 ./ Nr. 26)				
28		Jahresergebnis vor internen Leistungsbeziehungen (ordentliches Ergebnis und außerordentliches Ergebnis Nr. 24 und Nr. 27)	49.900	-1.875	177,55	
29		Erlöse der internen Leistungsbeziehungen				
30		Kosten der internen Leistungsbeziehungen				
31		Ergebnis der internen Leistungsbeziehungen				
32		Jahresergebnis nach internen Leistungsbeziehungen	49.900	-1.875	177,55	

Haushaltsplan Gemeinde Lohfelden

Teilergebnishaushalt Kostenstelle 02312000 Feuerwehrgebäude						
Gemeinde Lohfelden						
Produktbereich	02	Sicherheit und Ordnung				
Produktgruppe	023	Brandschutz				
Produkt	02312	Feuerwehrgebäude				
Kostenstelle	02312000	Feuerwehrgebäude				
Nr.	Konten	Bezeichnung	Ansatz 2023	Ansatz 2022	Ergebnis Jahresabschl. 2021	Ergebnis Jahresabschl. 2020
		Ordentliche Erträge				
01	50	Privatrechtliche Leistungsentgelte				
02	51	Öffentlich-rechtliche Leistungsentgelte				
03	548-549	Kostenersatzleistungen und -erstattungen				
04	52	Bestandsveränderungen und aktivierte Eigenleistungen				
05	55	Steuern und steuerähnliche Erträge einschl. Erträge aus gesetzlichen Umlagen				
06	547	Erträge aus Transferleistungen				
07	540-543	Erträge aus Zuweisungen und Zuschüssen für lfd. Zwecke und allgemeine Umlagen				
08	546	Erträge aus der Auflösung von Sonderposten aus Investitionszuweisungen, -zuschüssen und Investitionsbeiträgen				
09	53	Sonstige ordentliche Erträge				
10		Summe der ordentlichen Erträge (Nr. 1 bis 9)				
		Ordentliche Aufwendungen				
11	62, 63, 640-643, 647-649, 65	Personalaufwendungen				
12	644-646	Versorgungsaufwendungen				
13	60, 61, 67-69	Aufwendungen für Sach- und Dienstleistungen			25.304,02	12.640,19
14	66	Abschreibungen				
15	71	Aufwendungen für Zuweisungen und Zuschüsse sowie besondere Finanzaufwendungen				
16	73	Steueraufwendungen einschl. Aufwendungen aus gesetzlichen Umlageverpflichtungen				
17	72	Transferaufwendungen				
18	70, 74, 76	Sonstige ordentliche Aufwendungen				
19		Summe der ordentlichen Aufwendungen (Nr. 11 bis 18)			25.304,02	12.640,19
20		Verwaltungsergebnis (Nr. 10 ./ Nr. 19)			25.304,02	12.640,19
21	56, 57	Finanzerträge				
22	77	Finanzaufwendungen				
23		Finanzergebnis (Nr. 21 bis Nr. 22)				
24		Ordentliches Ergebnis (Verwaltungsergebnis und Finanzergebnis Nr. 20 und Nr. 23)			25.304,02	12.640,19
25	59	Außerordentliche Erträge				
26	79	Außerordentliche Aufwendungen				
27		Außerordentliches Ergebnis (Nr. 25 ./ Nr. 26)				
28		Jahresergebnis vor internen Leistungsbeziehungen (ordentliches Ergebnis und außerordentliches Ergebnis Nr. 24 und Nr. 27)			25.304,02	12.640,19
29		Erlöse der internen Leistungsbeziehungen				
30		Kosten der internen Leistungsbeziehungen				
31		Ergebnis der internen Leistungsbeziehungen				
32		Jahresergebnis nach internen Leistungsbeziehungen			25.304,02	12.640,19

Haushaltsplan Gemeinde Lohfelden

Teilergebnishaushalt Kostenstelle 02400000 Meldewesen						
Gemeinde Lohfelden						
Produktbereich		02	Sicherheit und Ordnung			
Produktgruppe		024	Meldewesen			
Produkt		02400	Meldewesen			
Kostenstelle		02400000	Meldewesen			
Nr.	Konten	Bezeichnung	Ansatz 2023	Ansatz 2022	Ergebnis Jahresabschl. 2021	Ergebnis Jahresabschl. 2020
		Ordentliche Erträge				
01	50	Privatrechtliche Leistungsentgelte				
02	51	Öffentlich-rechtliche Leistungsentgelte	-115.100	-110.500	-103.832,50	-83.387,65
03	548-549	Kostenersatzleistungen und -erstattungen	-5.000	-3.000	-5.022,00	-2.844,00
04	52	Bestandsveränderungen und aktivierte Eigenleistungen				
05	55	Steuern und steuerähnliche Erträge einschl. Erträge aus gesetzlichen Umlagen				
06	547	Erträge aus Transferleistungen				
07	540-543	Erträge aus Zuweisungen und Zuschüssen für lfd. Zwecke und allgemeine Umlagen	-5.000			
08	546	Erträge aus der Auflösung von Sonderposten aus Investitionszuweisungen, -zuschüssen und Investitionsbeiträgen				
09	53	Sonstige ordentliche Erträge				
10		Summe der ordentlichen Erträge (Nr. 1 bis 9)	-125.100	-113.500	-108.854,50	-86.231,65
		Ordentliche Aufwendungen				
11	62, 63, 640-643, 647-649, 65	Personalaufwendungen	120.980	115.883	110.169,11	121.063,99
12	644-646	Versorgungsaufwendungen	3.700	3.000		
13	60, 61, 67-69	Aufwendungen für Sach- und Dienstleistungen	101.300	90.800	76.947,79	73.169,22
14	66	Abschreibungen	340	342		1.038,75
15	71	Aufwendungen für Zuweisungen und Zuschüsse sowie besondere Finanzaufwendungen	4.100	4.100	4.629,00	4.461,60
16	73	Steueraufwendungen einschl. Aufwendungen aus gesetzlichen Umlageverpflichtungen				
17	72	Transferaufwendungen				
18	70, 74, 76	Sonstige ordentliche Aufwendungen				
19		Summe der ordentlichen Aufwendungen (Nr. 11 bis 18)	230.420	214.125	191.745,90	199.733,56
20		Verwaltungsergebnis (Nr. 10 ./ Nr. 19)	105.320	100.625	82.891,40	113.501,91
21	56, 57	Finanzerträge				
22	77	Finanzaufwendungen				
23		Finanzergebnis (Nr. 21 bis Nr. 22)				
24		Ordentliches Ergebnis (Verwaltungsergebnis und Finanzergebnis Nr. 20 und Nr. 23)	105.320	100.625	82.891,40	113.501,91
25	59	Außerordentliche Erträge				
26	79	Außerordentliche Aufwendungen				
27		Außerordentliches Ergebnis (Nr. 25 ./ Nr. 26)				
28		Jahresergebnis vor internen Leistungsbeziehungen (ordentliches Ergebnis und außerordentliches Ergebnis Nr. 24 und Nr. 27)	105.320	100.625	82.891,40	113.501,91
29		Erlöse der internen Leistungsbeziehungen				
30		Kosten der internen Leistungsbeziehungen	41.100	40.900	41.137,05	42.326,71
31		Ergebnis der internen Leistungsbeziehungen	41.100	40.900	41.137,05	42.326,71
32		Jahresergebnis nach internen Leistungsbeziehungen	146.420	141.525	124.028,45	155.828,62

Haushaltsplan Gemeinde Lohfelden

Teilergebnishaushalt Kostenstelle 02500000 Personenstand und Staatsangehörigkeit						
Gemeinde Lohfelden						
Produktbereich	02	Sicherheit und Ordnung				
Produktgruppe	025	Personenstand und Staatsangehörigkeit				
Produkt	02500	Personenstand und Staatsangehörigkeit				
Kostenstelle	02500000	Personenstand und Staatsangehörigkeit				
Nr.	Konten	Bezeichnung	Ansatz 2023	Ansatz 2022	Ergebnis Jahresabschl. 2021	Ergebnis Jahresabschl. 2020
		Ordentliche Erträge				
01	50	Privatrechtliche Leistungsentgelte				19,00
02	51	Öffentlich-rechtliche Leistungsentgelte			101,25	-12.392,20
03	548-549	Kostenersatzleistungen und -erstattungen			-33.888,20	
04	52	Bestandsveränderungen und aktivierte Eigenleistungen				
05	55	Steuern und steuerähnliche Erträge einschl. Erträge aus gesetzlichen Umlagen				
06	547	Erträge aus Transferleistungen				
07	540-543	Erträge aus Zuweisungen und Zuschüssen für lfd. Zwecke und allgemeine Umlagen				
08	546	Erträge aus der Auflösung von Sonderposten aus Investitionszuweisungen, -zuschüssen und Investitionsbeiträgen				
09	53	Sonstige ordentliche Erträge			-1.433,00	-28.678,00
10		Summe der ordentlichen Erträge (Nr. 1 bis 9)			-35.219,95	-41.051,20
		Ordentliche Aufwendungen				
11	62, 63, 640-643, 647-649, 65	Personalaufwendungen			42.943,48	78.751,36
12	644-646	Versorgungsaufwendungen			1.431,00	76.921,00
13	60, 61, 67-69	Aufwendungen für Sach- und Dienstleistungen		200	492,01	3.413,61
14	66	Abschreibungen				
15	71	Aufwendungen für Zuweisungen und Zuschüsse sowie besondere Finanzaufwendungen	110.000	110.000	111.445,72	
16	73	Steueraufwendungen einschl. Aufwendungen aus gesetzlichen Umlageverpflichtungen				
17	72	Transferaufwendungen				
18	70, 74, 76	Sonstige ordentliche Aufwendungen				
19		Summe der ordentlichen Aufwendungen (Nr. 11 bis 18)	110.000	110.200	156.312,21	159.085,97
20		Verwaltungsergebnis (Nr. 10 ./ Nr. 19)	110.000	110.200	121.092,26	118.034,77
21	56, 57	Finanzerträge				
22	77	Finanzaufwendungen				
23		Finanzergebnis (Nr. 21 bis Nr. 22)				
24		Ordentliches Ergebnis (Verwaltungsergebnis und Finanzergebnis Nr. 20 und Nr. 23)	110.000	110.200	121.092,26	118.034,77
25	59	Außerordentliche Erträge				
26	79	Außerordentliche Aufwendungen				
27		Außerordentliches Ergebnis (Nr. 25 ./ Nr. 26)				
28		Jahresergebnis vor Internen Leistungsbeziehungen (ordentliches Ergebnis und außerordentliches Ergebnis Nr. 24 und Nr. 27)	110.000	110.200	121.092,26	118.034,77
29		Erlöse der internen Leistungsbeziehungen				
30		Kosten der internen Leistungsbeziehungen	23.200	34.100	23.202,96	18.714,51
31		Ergebnis der Internen Leistungsbeziehungen	23.200	34.100	23.202,96	18.714,51
32		Jahresergebnis nach Internen Leistungsbeziehungen	133.200	144.300	144.295,22	136.749,28

Haushaltsplan Gemeinde Lohfelden

Teilergebnishaushalt Produktbereich 04 Kultur und Wissenschaft						
Gemeinde Lohfelden						
Produktbereich		04	Kultur und Wissenschaft			
Nr.	Konten	Bezeichnung	Ansatz 2023	Ansatz 2022	Ergebnis Jahresabschl. 2021	Ergebnis Jahresabschl. 2020
		Ordentliche Erträge				
01	50	Privatrechtliche Leistungsentgelte	-3.450	-3.450	-8.424,80	-17.015,25
02	51	Öffentlich-rechtliche Leistungsentgelte	-1.500	-1.500	-645,00	-720,00
03	548-549	Kostensersatzleistungen und -erstattungen	-29.750	-27.500	-27.250,00	-26.950,00
04	52	Bestandsveränderungen und aktivierte Eigenleistungen				
05	55	Steuern und steuerähnliche Erträge einschl. Erträge aus gesetzlichen Umlagen				
06	547	Erträge aus Transferleistungen				
07	540-543	Erträge aus Zuweisungen und Zuschüssen für lfd. Zwecke und allgemeine Umlagen	-12.500	-12.500		
08	546	Erträge aus der Auflösung von Sonderposten aus Investitionszuweisungen, -zuschüssen und Investitionsbeiträgen				
09	53	Sonstige ordentliche Erträge	-4.000	-4.000	-22.356,42	-22.872,64
10		Summe der ordentlichen Erträge (Nr. 1 bis 9)	-51.200	-48.950	-58.676,22	-67.557,89
		Ordentliche Aufwendungen				
11	62, 63, 640-643, 647-649, 65	Personalaufwendungen	273.216	248.110	236.871,97	235.528,00
12	644-646	Versorgungsaufwendungen	12.600	9.800		
13	60, 61, 67-69	Aufwendungen für Sach- und Dienstleistungen	138.577	138.029	80.980,67	88.240,43
14	66	Abschreibungen	136.380	137.467		139.652,38
15	71	Aufwendungen für Zuweisungen und Zuschüsse sowie besondere Finanzaufwendungen	133.000	140.900	94.919,92	114.818,88
16	73	Steueraufwendungen einschl. Aufwendungen aus gesetzlichen Umlageverpflichtungen				
17	72	Transferaufwendungen	5.000	5.000		
18	70, 74, 76	Sonstige ordentliche Aufwendungen				
19		Summe der ordentlichen Aufwendungen (Nr. 11 bis 18)	698.773	679.306	412.772,56	578.239,69
20		Verwaltungsergebnis (Nr. 10 ./ Nr. 19)	647.573	630.356	354.096,34	510.681,80
21	56, 57	Finanzerträge	-50	-50	-12,90	-15,00
22	77	Finanzaufwendungen				
23		Finanzergebnis (Nr. 21 bis Nr. 22)	-50	-50	-12,90	-15,00
24		Ordentliches Ergebnis (Verwaltungsergebnis und Finanzergebnis Nr. 20 und Nr. 23)	647.523	630.306	354.083,44	510.666,80
25	59	Außerordentliche Erträge				215,81
26	79	Außerordentliche Aufwendungen				4.845,59
27		Außerordentliches Ergebnis (Nr. 25 ./ Nr. 26)				5.061,40
28		Jahresergebnis vor internen Leistungsbeziehungen (ordentliches Ergebnis und außerordentliches Ergebnis Nr. 24 und Nr. 27)	647.523	630.306	354.083,44	515.728,20
29		Erlöse der internen Leistungsbeziehungen				
30		Kosten der internen Leistungsbeziehungen	125.400	117.800	125.685,68	96.909,53
31		Ergebnis der internen Leistungsbeziehungen	125.400	117.800	125.685,68	96.909,53
32		Jahresergebnis nach internen Leistungsbeziehungen	772.923	748.106	479.769,12	612.637,73

Haushaltsplan Gemeinde Lohfelden

Teilergebnishaushalt Kostenstelle 04100000 Gemeindebücherei Lohfelden						
Gemeinde Lohfelden						
Produktbereich	04	Kultur und Wissenschaft				
Produktgruppe	041	Gemeindebüchereien				
Produkt	04100	Gemeindebücherei Lohfelden				
Kostenstelle	04100000	Gemeindebücherei Lohfelden				
Nr.	Konten	Bezeichnung	Ansatz 2023	Ansatz 2022	Ergebnis Jahresabschl. 2021	Ergebnis Jahresabschl. 2020
		Ordentliche Erträge				
01	50	Privatrechtliche Leistungsentgelte	-350	-350	-274,80	-248,00
02	51	Öffentlich-rechtliche Leistungsentgelte	-500	-500	-645,00	-720,00
03	548-549	Kostensersatzleistungen und -erstattungen	-28.250	-26.000	-27.250,00	-26.700,00
04	52	Bestandsveränderungen und aktivierte Eigenleistungen				
05	55	Steuern und steuerähnliche Erträge einschl. Erträge aus gesetzlichen Umlagen				
06	547	Erträge aus Transferleistungen				
07	540-543	Erträge aus Zuweisungen und Zuschüssen für lfd. Zwecke und allgemeine Umlagen	-12.500	-12.500		
08	546	Erträge aus der Auflösung von Sonderposten aus Investitionszuweisungen, -zuschüssen und Investitionsbeiträgen				
09	53	Sonstige ordentliche Erträge	-3.200	-3.200	-22.356,42	-22.595,90
10		Summe der ordentlichen Erträge (Nr. 1 bis 9)	-44.800	-42.550	-50.526,22	-50.263,90
		Ordentliche Aufwendungen				
11	62, 63, 640-643, 647-649, 65	Personalaufwendungen	248.516	223.910	216.288,11	203.147,50
12	644-646	Versorgungsaufwendungen				
13	60, 61, 67-69	Aufwendungen für Sach- und Dienstleistungen	73.167	74.929	60.286,79	69.890,10
14	66	Abschreibungen	124.430	122.689		123.916,24
15	71	Aufwendungen für Zuweisungen und Zuschüsse sowie besondere Finanzaufwendungen	25.500	26.400	24.441,82	25.139,86
16	73	Steueraufwendungen einschl. Aufwendungen aus gesetzlichen Umlageverpflichtungen				
17	72	Transferaufwendungen				
18	70, 74, 76	Sonstige ordentliche Aufwendungen				
19		Summe der ordentlichen Aufwendungen (Nr. 11 bis 18)	471.613	447.928	301.016,72	422.093,70
20		Verwaltungsergebnis (Nr. 10 ./ Nr. 19)	426.813	405.378	250.490,50	371.829,80
21	56, 57	Finanzerträge	-50	-50	-12,90	-15,00
22	77	Finanzaufwendungen				
23		Finanzergebnis (Nr. 21 bis Nr. 22)	-50	-50	-12,90	-15,00
24		Ordentliches Ergebnis (Verwaltungsergebnis und Finanzergebnis Nr. 20 und Nr. 23)	426.763	405.328	250.477,60	371.814,80
25	59	Außerordentliche Erträge				265,81
26	79	Außerordentliche Aufwendungen				3.106,22
27		Außerordentliches Ergebnis (Nr. 25 ./ Nr. 26)				3.372,03
28		Jahresergebnis vor internen Leistungsbeziehungen (ordentliches Ergebnis und außerordentliches Ergebnis Nr. 24 und Nr. 27)	426.763	405.328	250.477,60	375.186,83
29		Erlöse der internen Leistungsbeziehungen				
30		Kosten der internen Leistungsbeziehungen	83.300	63.100	83.311,78	63.701,09
31		Ergebnis der internen Leistungsbeziehungen	83.300	63.100	83.311,78	63.701,09
32		Jahresergebnis nach internen Leistungsbeziehungen	510.063	468.428	333.789,38	438.887,92

Haushaltsplan Gemeinde Lohfelden

Teilergebnishaushalt Kostenstelle 04110000 Gemeindebücherei Vollmarshausen						
Gemeinde Lohfelden						
Produktbereich	04	Kultur und Wissenschaft				
Produktgruppe	041	Gemeindebüchereien				
Produkt	04110	Gemeindebücherei Vollmarshausen				
Kostenstelle	04110000	Gemeindebücherei Vollmarshausen				
Nr.	Konten	Bezeichnung	Ansatz 2023	Ansatz 2022	Ergebnis Jahresabschl. 2021	Ergebnis Jahresabschl. 2020
		Ordentliche Erträge				
01	50	Privatrechtliche Leistungsentgelte				
02	51	Öffentlich-rechtliche Leistungsentgelte				
03	548-549	Kostenersatzleistungen und -erstattungen				
04	52	Bestandsveränderungen und aktivierte Eigenleistungen				
05	55	Steuern und steuerähnliche Erträge einschl. Erträge aus gesetzlichen Umlagen				
06	547	Erträge aus Transferleistungen				
07	540-543	Erträge aus Zuweisungen und Zuschüssen für lfd. Zwecke und allgemeine Umlagen				
08	546	Erträge aus der Auflösung von Sonderposten aus Investitionszuweisungen, -zuschüssen und Investitionsbeiträgen				
09	53	Sonstige ordentliche Erträge				-274,69
10		Summe der ordentlichen Erträge (Nr. 1 bis 9)				-274,69
		Ordentliche Aufwendungen				
11	62, 63, 640-643, 647-649, 65	Personalaufwendungen				
12	644-646	Versorgungsaufwendungen				
13	60, 61, 67-69	Aufwendungen für Sach- und Dienstleistungen				
14	66	Abschreibungen	11.950	14.767		15.670,84
15	71	Aufwendungen für Zuweisungen und Zuschüsse sowie besondere Finanzaufwendungen				
16	73	Steueraufwendungen einschl. Aufwendungen aus gesetzlichen Umlageverpflichtungen				
17	72	Transferaufwendungen				
18	70, 74, 76	Sonstige ordentliche Aufwendungen				
19		Summe der ordentlichen Aufwendungen (Nr. 11 bis 18)	11.950	14.767		15.670,84
20		Verwaltungsergebnis (Nr. 10 ./ Nr. 19)	11.950	14.767		15.396,15
21	56, 57	Finanzerträge				
22	77	Finanzaufwendungen				
23		Finanzergebnis (Nr. 21 bis Nr. 22)				
24		Ordentliches Ergebnis (Verwaltungsergebnis und Finanzergebnis Nr. 20 und Nr. 23)	11.950	14.767		15.396,15
25	59	Außerordentliche Erträge				-50,00
26	79	Außerordentliche Aufwendungen				
27		Außerordentliches Ergebnis (Nr. 25 ./ Nr. 26)				-50,00
28		Jahresergebnis vor Internen Leistungsbeziehungen (ordentliches Ergebnis und außerordentliches Ergebnis Nr. 24 und Nr. 27)	11.950	14.767		15.346,15
29		Erlöse der internen Leistungsbeziehungen				
30		Kosten der internen Leistungsbeziehungen				5.047,27
31		Ergebnis der Internen Leistungsbeziehungen				5.047,27
32		Jahresergebnis nach Internen Leistungsbeziehungen	11.950	14.767		20.393,42

Haushaltsplan Gemeinde Lohfelden

Teilergebnishaushalt Kostenstelle 04200000 Kleinkunst						
Gemeinde Lohfelden						
Produktbereich		04	Kultur und Wissenschaft			
Produktgruppe		042	Kulturpflege			
Produkt		04200	Kleinkunst			
Kostenstelle		04200000	Kleinkunst			
Nr.	Konten	Bezeichnung	Ansatz 2023	Ansatz 2022	Ergebnis Jahresabschl. 2021	Ergebnis Jahresabschl. 2020
		Ordentliche Erträge				
01	50	Privatrechtliche Leistungsentgelte	-1.000	-1.000		
02	51	Öffentlich-rechtliche Leistungsentgelte				
03	548-549	Kostenersatzleistungen und -erstattungen				
04	52	Bestandsveränderungen und aktivierte Eigenleistungen				
05	55	Steuern und steuerähnliche Erträge einschl. Erträge aus gesetzlichen Umlagen				
06	547	Erträge aus Transferleistungen				
07	540-543	Erträge aus Zuweisungen und Zuschüssen für lfd. Zwecke und allgemeine Umlagen				
08	546	Erträge aus der Auflösung von Sonderposten aus Investitionszuweisungen, -zuschüssen und Investitionsbeiträgen				
09	53	Sonstige ordentliche Erträge				
10		Summe der ordentlichen Erträge (Nr. 1 bis 9)	-1.000	-1.000		
		Ordentliche Aufwendungen				
11	62, 63, 640-643, 647-649, 65	Personalaufwendungen			154,68	3.100,33
12	644-646	Versorgungsaufwendungen				
13	60, 61, 67-69	Aufwendungen für Sach- und Dienstleistungen	5.900	6.950	9.570,67	4.830,36
14	66	Abschreibungen				
15	71	Aufwendungen für Zuweisungen und Zuschüsse sowie besondere Finanzaufwendungen				
16	73	Steueraufwendungen einschl. Aufwendungen aus gesetzlichen Umlageverpflichtungen				
17	72	Transferaufwendungen				
18	70, 74, 76	Sonstige ordentliche Aufwendungen				
19		Summe der ordentlichen Aufwendungen (Nr. 11 bis 18)	5.900	6.950	9.725,35	7.930,69
20		Verwaltungsergebnis (Nr. 10 ./ Nr. 19)	4.900	5.950	9.725,35	7.930,69
21	56, 57	Finanzerträge				
22	77	Finanzaufwendungen				
23		Finanzergebnis (Nr. 21 bis Nr. 22)				
24		Ordentliches Ergebnis (Verwaltungsergebnis und Finanzergebnis Nr. 20 und Nr. 23)	4.900	5.950	9.725,35	7.930,69
25	59	Außerordentliche Erträge				
26	79	Außerordentliche Aufwendungen				1.739,37
27		Außerordentliches Ergebnis (Nr. 25 ./ Nr. 26)				1.739,37
28		Jahresergebnis vor internen Leistungsbeziehungen (ordentliches Ergebnis und außerordentliches Ergebnis Nr. 24 und Nr. 27)	4.900	5.950	9.725,35	9.670,06
29		Erlöse der internen Leistungsbeziehungen				
30		Kosten der internen Leistungsbeziehungen	7.900	7.600	7.977,89	5.047,28
31		Ergebnis der internen Leistungsbeziehungen	7.900	7.600	7.977,89	5.047,28
32		Jahresergebnis nach internen Leistungsbeziehungen	12.800	13.550	17.703,24	14.717,34

Haushaltsplan Gemeinde Lohfelden

Teilergebnishaushalt Kostenstelle 04210000 Kulturfitüre						
Gemeinde Lohfelden						
Produktbereich		04	Kultur und Wissenschaft			
Produktgruppe		042	Kulturpflege			
Produkt		04210	Kulturfitüre			
Kostenstelle		04210000	Kulturfitüre			
Nr.	Konten	Bezeichnung	Ansatz 2023	Ansatz 2022	Ergebnis Jahresabschl. 2021	Ergebnis Jahresabschl. 2020
		Ordentliche Erträge				
01	50	Privatrechtliche Leistungsentgelte				
02	51	Öffentlich-rechtliche Leistungsentgelte				
03	548-549	Kostenersatzleistungen und -erstattungen				
04	52	Bestandsveränderungen und aktivierte Eigenleistungen				
05	55	Steuern und steuerähnliche Erträge einschl. Erträge aus gesetzlichen Umlagen				
06	547	Erträge aus Transferleistungen				
07	540-543	Erträge aus Zuweisungen und Zuschüssen für lfd. Zwecke und allgemeine Umlagen				
08	546	Erträge aus der Auflösung von Sonderposten aus Investitionszuweisungen, -zuschüssen und Investitionsbeiträgen				
09	53	Sonstige ordentliche Erträge				
10		Summe der ordentlichen Erträge (Nr. 1 bis 9)				
		Ordentliche Aufwendungen				
11	62, 63, 640-643, 647-649, 65	Personalaufwendungen				
12	644-646	Versorgungsaufwendungen				
13	60, 61, 67-69	Aufwendungen für Sach- und Dienstleistungen	2.050	3.700	1.105,43	277,77
14	66	Abschreibungen				
15	71	Aufwendungen für Zuweisungen und Zuschüsse sowie besondere Finanzaufwendungen				
16	73	Steueraufwendungen einschl. Aufwendungen aus gesetzlichen Umlageverpflichtungen				
17	72	Transferaufwendungen				
18	70, 74, 76	Sonstige ordentliche Aufwendungen				
19		Summe der ordentlichen Aufwendungen (Nr. 11 bis 18)	2.050	3.700	1.105,43	277,77
20		Verwaltungsergebnis (Nr. 10 ./ Nr. 19)	2.050	3.700	1.105,43	277,77
21	56, 57	Finanzerträge				
22	77	Finanzaufwendungen				
23		Finanzergebnis (Nr. 21 bis Nr. 22)				
24		Ordentliches Ergebnis (Verwaltungsergebnis und Finanzergebnis Nr. 20 und Nr. 23)	2.050	3.700	1.105,43	277,77
25	59	Außerordentliche Erträge				
26	79	Außerordentliche Aufwendungen				
27		Außerordentliches Ergebnis (Nr. 25 ./ Nr. 26)				
28		Jahresergebnis vor internen Leistungsbeziehungen (ordentliches Ergebnis und außerordentliches Ergebnis Nr. 24 und Nr. 27)	2.050	3.700	1.105,43	277,77
29		Erlöse der internen Leistungsbeziehungen				
30		Kosten der internen Leistungsbeziehungen		1.800		
31		Ergebnis der internen Leistungsbeziehungen		1.800		
32		Jahresergebnis nach internen Leistungsbeziehungen	2.050	5.500	1.105,43	277,77

Haushaltsplan Gemeinde Lohfelden

Teilergebnishaushalt Kostenstelle 04220000 Dorffeste						
Gemeinde Lohfelden						
Produktbereich	04	Kultur und Wissenschaft				
Produktgruppe	042	Kulturpflege				
Produkt	04220	Dorffeste				
Kostenstelle	04220000	Dorffeste				
Nr.	Konten	Bezeichnung	Ansatz 2023	Ansatz 2022	Ergebnis Jahresabschl. 2021	Ergebnis Jahresabschl. 2020
		Ordentliche Erträge				
01	50	Privatrechtliche Leistungsentgelte	-1.500	-1.500	-150,00	-500,00
02	51	Öffentlich-rechtliche Leistungsentgelte				
03	548-549	Kostenersatzleistungen und -erstattungen				
04	52	Bestandsveränderungen und aktivierte Eigenleistungen				
05	55	Steuern und steuerähnliche Erträge einschl. Erträge aus gesetzlichen Umlagen				
06	547	Erträge aus Transferleistungen				
07	540-543	Erträge aus Zuweisungen und Zuschüssen für lfd. Zwecke und allgemeine Umlagen				
08	546	Erträge aus der Auflösung von Sonderposten aus Investitionszuweisungen, -zuschüssen und Investitionsbeiträgen				
09	53	Sonstige ordentliche Erträge	-300	-300		-22,05
10		Summe der ordentlichen Erträge (Nr. 1 bis 9)	-1.800	-1.800	-150,00	-522,05
		Ordentliche Aufwendungen				
11	62, 63, 640-643, 647-649, 65	Personalaufwendungen				
12	644-646	Versorgungsaufwendungen				
13	60, 61, 67-69	Aufwendungen für Sach- und Dienstleistungen	18.000	15.500	14,46	2.128,73
14	66	Abschreibungen				
15	71	Aufwendungen für Zuweisungen und Zuschüsse sowie besondere Finanzaufwendungen				
16	73	Steueraufwendungen einschl. Aufwendungen aus gesetzlichen Umlageverpflichtungen				
17	72	Transferaufwendungen				
18	70, 74, 76	Sonstige ordentliche Aufwendungen				
19		Summe der ordentlichen Aufwendungen (Nr. 11 bis 18)	18.000	15.500	14,46	2.128,73
20		Verwaltungsergebnis (Nr. 10 ./ Nr. 19)	16.200	13.700	-135,54	1.606,68
21	56, 57	Finanzerträge				
22	77	Finanzaufwendungen				
23		Finanzergebnis (Nr. 21 bis Nr. 22)				
24		Ordentliches Ergebnis (Verwaltungsergebnis und Finanzergebnis Nr. 20 und Nr. 23)	16.200	13.700	-135,54	1.606,68
25	59	Außerordentliche Erträge				
26	79	Außerordentliche Aufwendungen				
27		Außerordentliches Ergebnis (Nr. 25 ./ Nr. 26)				
28		Jahresergebnis vor Internen Leistungsbeziehungen (ordentliches Ergebnis und außerordentliches Ergebnis Nr. 24 und Nr. 27)	16.200	13.700	-135,54	1.606,68
29		Erlöse der internen Leistungsbeziehungen				
30		Kosten der internen Leistungsbeziehungen		19.600		
31		Ergebnis der Internen Leistungsbeziehungen		19.600		
32		Jahresergebnis nach Internen Leistungsbeziehungen	16.200	33.300	-135,54	1.606,68

Haushaltsplan Gemeinde Lohfelden

Teilergebnishaushalt Kostenstelle 04230000 Kulturregion Söhre/Kaufunger Wald						
Gemeinde Lohfelden						
Produktbereich	04	Kultur und Wissenschaft				
Produktgruppe	042	Kulturpflege				
Produkt	04230	Kulturregion Söhre/Kaufunger Wald				
Kostenstelle	04230000	Kulturregion Söhre/Kaufunger Wald				
Nr.	Konten	Bezeichnung	Ansatz 2023	Ansatz 2022	Ergebnis Jahresabschl. 2021	Ergebnis Jahresabschl. 2020
		Ordentliche Erträge				
01	50	Privatrechtliche Leistungsentgelte	-500	-500		-5,00
02	51	Öffentlich-rechtliche Leistungsentgelte	-1.000	-1.000		
03	548-549	Kostenersatzleistungen und -erstattungen	-1.000	-1.000		-250,00
04	52	Bestandsveränderungen und aktivierte Eigenleistungen				
05	55	Steuern und steuerähnliche Erträge einschl. Erträge aus gesetzlichen Umlagen				
06	547	Erträge aus Transferleistungen				
07	540-543	Erträge aus Zuweisungen und Zuschüssen für lfd. Zwecke und allgemeine Umlagen				
08	546	Erträge aus der Auflösung von Sonderposten aus Investitionszuweisungen, -zuschüssen und Investitionsbeiträgen				
09	53	Sonstige ordentliche Erträge	-500	-500		20,00
10		Summe der ordentlichen Erträge (Nr. 1 bis 9)	-3.000	-3.000		-235,00
		Ordentliche Aufwendungen				
11	62, 63, 640-643, 647-649, 65	Personalaufwendungen				
12	644-646	Versorgungsaufwendungen				
13	60, 61, 67-69	Aufwendungen für Sach- und Dienstleistungen	29.360	26.750	6.919,29	8.713,47
14	66	Abschreibungen				42,40
15	71	Aufwendungen für Zuweisungen und Zuschüsse sowie besondere Finanzaufwendungen	17.500	19.500	16.296,53	16.219,94
16	73	Steueraufwendungen einschl. Aufwendungen aus gesetzlichen Umlageverpflichtungen				
17	72	Transferaufwendungen				
18	70, 74, 76	Sonstige ordentliche Aufwendungen				
19		Summe der ordentlichen Aufwendungen (Nr. 11 bis 18)	46.860	46.250	23.215,82	24.975,81
20		Verwaltungsergebnis (Nr. 10 ./ Nr. 19)	43.860	43.250	23.215,82	24.740,81
21	56, 57	Finanzerträge				
22	77	Finanzaufwendungen				
23		Finanzergebnis (Nr. 21 bis Nr. 22)				
24		Ordentliches Ergebnis (Verwaltungsergebnis und Finanzergebnis Nr. 20 und Nr. 23)	43.860	43.250	23.215,82	24.740,81
25	59	Außerordentliche Erträge				
26	79	Außerordentliche Aufwendungen				
27		Außerordentliches Ergebnis (Nr. 25 ./ Nr. 26)				
28		Jahresergebnis vor internen Leistungsbeziehungen (ordentliches Ergebnis und außerordentliches Ergebnis Nr. 24 und Nr. 27)	43.860	43.250	23.215,82	24.740,81
29		Erlöse der internen Leistungsbeziehungen				
30		Kosten der internen Leistungsbeziehungen	7.900	7.600	7.977,89	5.047,28
31		Ergebnis der internen Leistungsbeziehungen	7.900	7.600	7.977,89	5.047,28
32		Jahresergebnis nach internen Leistungsbeziehungen	51.760	50.850	31.193,71	29.788,09

Haushaltsplan Gemeinde Lohfelden

Teilergebnishaushalt Kostenstelle 04240000 Städtefreundschaften, Partnerschaften						
Gemeinde Lohfelden						
Produktbereich		04	Kultur und Wissenschaft			
Produktgruppe		042	Kulturpflege			
Produkt		04240	Städtefreundschaften, Partnerschaften			
Kostenstelle		04240000	Städtefreundschaften, Partnerschaften			
Nr.	Konten	Bezeichnung	Ansatz 2023	Ansatz 2022	Ergebnis Jahresabschl. 2021	Ergebnis Jahresabschl. 2020
		Ordentliche Erträge				
01	50	Privatrechtliche Leistungsentgelte	-100	-100		
02	51	Öffentlich-rechtliche Leistungsentgelte				
03	548-549	Kostenersatzleistungen und -erstattungen	-500	-500		
04	52	Bestandsveränderungen und aktivierte Eigenleistungen				
05	55	Steuern und steuerähnliche Erträge einschl. Erträge aus gesetzlichen Umlagen				
06	547	Erträge aus Transferleistungen				
07	540-543	Erträge aus Zuweisungen und Zuschüssen für lfd. Zwecke und allgemeine Umlagen				
08	546	Erträge aus der Auflösung von Sonderposten aus Investitionszuweisungen, -zuschüssen und Investitionsbeiträgen				
09	53	Sonstige ordentliche Erträge				
10		Summe der ordentlichen Erträge (Nr. 1 bis 9)	-600	-600		
		Ordentliche Aufwendungen				
11	62, 63, 640-643, 647-649, 65	Personalaufwendungen	24.700	24.200	20.429,18	29.280,17
12	644-646	Versorgungsaufwendungen	12.600	9.800		
13	60, 61, 67-69	Aufwendungen für Sach- und Dienstleistungen	7.700	7.800	488,11	
14	66	Abschreibungen		11		22,90
15	71	Aufwendungen für Zuweisungen und Zuschüsse sowie besondere Finanzaufwendungen	17.500	17.500	2.145,50	
16	73	Steueraufwendungen einschl. Aufwendungen aus gesetzlichen Umlageverpflichtungen				
17	72	Transferaufwendungen				
18	70, 74, 76	Sonstige ordentliche Aufwendungen				
19		Summe der ordentlichen Aufwendungen (Nr. 11 bis 18)	62.500	59.311	23.062,79	29.303,07
20		Verwaltungsergebnis (Nr. 10 ./ Nr. 19)	61.900	58.711	23.062,79	29.303,07
21	56, 57	Finanzerträge				
22	77	Finanzaufwendungen				
23		Finanzergebnis (Nr. 21 bis Nr. 22)				
24		Ordentliches Ergebnis (Verwaltungsergebnis und Finanzergebnis Nr. 20 und Nr. 23)	61.900	58.711	23.062,79	29.303,07
25	59	Außerordentliche Erträge				
26	79	Außerordentliche Aufwendungen				
27		Außerordentliches Ergebnis (Nr. 25 ./ Nr. 26)				
28		Jahresergebnis vor internen Leistungsbeziehungen (ordentliches Ergebnis und außerordentliches Ergebnis Nr. 24 und Nr. 27)	61.900	58.711	23.062,79	29.303,07
29		Erlöse der internen Leistungsbeziehungen				
30		Kosten der internen Leistungsbeziehungen	10.300	10.200	10.462,37	7.972,08
31		Ergebnis der internen Leistungsbeziehungen	10.300	10.200	10.462,37	7.972,08
32		Jahresergebnis nach internen Leistungsbeziehungen	72.200	68.911	33.525,16	37.275,15

Haushaltsplan Gemeinde Lohfelden

Teilergebnishaushalt Kostenstelle 04300000 Vereinsförderung						
Gemeinde Lohfelden						
Produktbereich	04	Kultur und Wissenschaft				
Produktgruppe	043	Vereinsförderung				
Produkt	04300	Vereinsförderung				
Kostenstelle	04300000	Vereinsförderung				
Nr.	Konten	Bezeichnung	Ansatz 2023	Ansatz 2022	Ergebnis Jahresabschl. 2021	Ergebnis Jahresabschl. 2020
		Ordentliche Erträge				
01	50	Privatrechtliche Leistungsentgelte			-8.000,00	-16.262,25
02	51	Öffentlich-rechtliche Leistungsentgelte				
03	548-549	Kostenersatzleistungen und -erstattungen				
04	52	Bestandsveränderungen und aktivierte Eigenleistungen				
05	55	Steuern und steuerähnliche Erträge einschl. Erträge aus gesetzlichen Umlagen				
06	547	Erträge aus Transferleistungen				
07	540-543	Erträge aus Zuweisungen und Zuschüssen für lfd. Zwecke und allgemeine Umlagen				
08	546	Erträge aus der Auflösung von Sonderposten aus Investitionszuweisungen, -zuschüssen und Investitionsbeiträgen				
09	53	Sonstige ordentliche Erträge				
10		Summe der ordentlichen Erträge (Nr. 1 bis 9)			-8.000,00	-16.262,25
		Ordentliche Aufwendungen				
11	62, 63, 640-643, 647-649, 65	Personalaufwendungen				
12	644-646	Versorgungsaufwendungen				
13	60, 61, 67-69	Aufwendungen für Sach- und Dienstleistungen	2.400	2.400	2.595,92	2.400,00
14	66	Abschreibungen				
15	71	Aufwendungen für Zuweisungen und Zuschüsse sowie besondere Finanzaufwendungen	72.500	77.500	52.036,07	73.459,08
16	73	Steueraufwendungen einschl. Aufwendungen aus gesetzlichen Umlageverpflichtungen				
17	72	Transferaufwendungen	5.000	5.000		
18	70, 74, 76	Sonstige ordentliche Aufwendungen				
19		Summe der ordentlichen Aufwendungen (Nr. 11 bis 18)	79.900	84.900	54.631,99	75.859,08
20		Verwaltungsergebnis (Nr. 10 ./ Nr. 19)	79.900	84.900	46.631,99	59.596,83
21	56, 57	Finanzerträge				
22	77	Finanzaufwendungen				
23		Finanzergebnis (Nr. 21 bis Nr. 22)				
24		Ordentliches Ergebnis (Verwaltungsergebnis und Finanzergebnis Nr. 20 und Nr. 23)	79.900	84.900	46.631,99	59.596,83
25	59	Außerordentliche Erträge				
26	79	Außerordentliche Aufwendungen				
27		Außerordentliches Ergebnis (Nr. 25 ./ Nr. 26)				
28		Jahresergebnis vor internen Leistungsbeziehungen (ordentliches Ergebnis und außerordentliches Ergebnis Nr. 24 und Nr. 27)	79.900	84.900	46.631,99	59.596,83
29		Erlöse der internen Leistungsbeziehungen				
30		Kosten der internen Leistungsbeziehungen	16.000	7.900	15.955,75	10.094,53
31		Ergebnis der internen Leistungsbeziehungen	16.000	7.900	15.955,75	10.094,53
32		Jahresergebnis nach internen Leistungsbeziehungen	95.900	92.800	62.587,74	69.691,36

Haushaltsplan Gemeinde Lohfelden

Teilergebnishaushalt Produktbereich 05 Soziale Leistungen						
Gemeinde Lohfelden						
Produktbereich		05	Soziale Leistungen			
Nr.	Konten	Bezeichnung	Ansatz 2023	Ansatz 2022	Ergebnis Jahresabschl. 2021	Ergebnis Jahresabschl. 2020
		Ordentliche Erträge				
01	50	Privatrechtliche Leistungsentgelte	-500	-500		-428,79
02	51	Öffentlich-rechtliche Leistungsentgelte				
03	548-549	Kostenersatzleistungen und -erstattungen	-500	-500		
04	52	Bestandsveränderungen und aktivierte Eigenleistungen				
05	55	Steuern und steuerähnliche Erträge einschl. Erträge aus gesetzlichen Umlagen				
06	547	Erträge aus Transferleistungen				
07	540-543	Erträge aus Zuweisungen und Zuschüssen für lfd. Zwecke und allgemeine Umlagen	-29.000	-28.100	-18.110,81	-30.043,00
08	546	Erträge aus der Auflösung von Sonderposten aus Investitionszuweisungen, -zuschüssen und Investitionsbeiträgen	-170			-165,52
09	53	Sonstige ordentliche Erträge				
10		Summe der ordentlichen Erträge (Nr. 1 bis 9)	-30.170	-29.100	-18.110,81	-30.637,31
		Ordentliche Aufwendungen				
11	62, 63, 640-643, 647-649, 65	Personalaufwendungen	57.445	56.638	48.211,03	54.698,50
12	644-646	Versorgungsaufwendungen				0,01
13	60, 61, 67-69	Aufwendungen für Sach- und Dienstleistungen	10.500	14.050	4.104,42	1.694,38
14	66	Abschreibungen	520	518		518,00
15	71	Aufwendungen für Zuweisungen und Zuschüsse sowie besondere Finanzaufwendungen	89.000	104.100	96.687,92	70.439,76
16	73	Steueraufwendungen einschl. Aufwendungen aus gesetzlichen Umlageverpflichtungen				
17	72	Transferaufwendungen	4.200	7.000	13.647,93	636,00
18	70, 74, 76	Sonstige ordentliche Aufwendungen				
19		Summe der ordentlichen Aufwendungen (Nr. 11 bis 18)	161.665	182.306	162.651,30	127.986,65
20		Verwaltungsergebnis (Nr. 10 ./ Nr. 19)	131.495	153.206	144.540,49	97.349,34
21	56, 57	Finanzerträge				
22	77	Finanzaufwendungen				
23		Finanzergebnis (Nr. 21 bis Nr. 22)				
24		Ordentliches Ergebnis (Verwaltungsergebnis und Finanzergebnis Nr. 20 und Nr. 23)	131.495	153.206	144.540,49	97.349,34
25	59	Außerordentliche Erträge	-100	-100	-25.310,31	-29,60
26	79	Außerordentliche Aufwendungen				29,60
27		Außerordentliches Ergebnis (Nr. 25 ./ Nr. 26)	-100	-100	-25.310,31	
28		Jahresergebnis vor internen Leistungsbeziehungen (ordentliches Ergebnis und außerordentliches Ergebnis Nr. 24 und Nr. 27)	131.395	153.106	119.230,18	97.349,34
29		Erlöse der internen Leistungsbeziehungen				
30		Kosten der internen Leistungsbeziehungen	27.100	15.600	27.011,78	18.503,30
31		Ergebnis der internen Leistungsbeziehungen	27.100	15.600	27.011,78	18.503,30
32		Jahresergebnis nach internen Leistungsbeziehungen	158.495	168.706	146.241,96	115.852,64

Haushaltsplan Gemeinde Lohfelden

Teilergebnishaushalt Kostenstelle 05100000 Soziale Leistungen						
Gemeinde Lohfelden						
Produktbereich		05	Soziale Leistungen			
Produktgruppe		051	Soziale Leistungen			
Produkt		05100	Soziale Leistungen			
Kostenstelle		05100000	Soziale Leistungen			
Nr.	Konten	Bezeichnung	Ansatz 2023	Ansatz 2022	Ergebnis Jahresabschl. 2021	Ergebnis Jahresabschl. 2020
		Ordentliche Erträge				
01	50	Privatrechtliche Leistungsentgelte	-500	-500		-428,79
02	51	Öffentlich-rechtliche Leistungsentgelte				
03	548-549	Kostenersatzleistungen und -erstattungen	-500	-500		
04	52	Bestandsveränderungen und aktivierte Eigenleistungen				
05	55	Steuern und steuerähnliche Erträge einschl. Erträge aus gesetzlichen Umlagen				
06	547	Erträge aus Transferleistungen				
07	540-543	Erträge aus Zuweisungen und Zuschüssen für lfd. Zwecke und allgemeine Umlagen	-29.000	-28.100	-18.110,81	-30.043,00
08	546	Erträge aus der Auflösung von Sonderposten aus Investitionszuweisungen, -zuschüssen und Investitionsbeiträgen	-170			-165,52
09	53	Sonstige ordentliche Erträge				
10		Summe der ordentlichen Erträge (Nr. 1 bis 9)	-30.170	-29.100	-18.110,81	-30.637,31
		Ordentliche Aufwendungen				
11	62, 63, 640-643, 647-649, 65	Personalaufwendungen	57.445	56.638	48.211,03	54.698,50
12	644-646	Versorgungsaufwendungen				0,01
13	60, 61, 67-69	Aufwendungen für Sach- und Dienstleistungen	10.500	14.050	4.104,42	1.694,38
14	66	Abschreibungen	520	518		518,00
15	71	Aufwendungen für Zuweisungen und Zuschüsse sowie besondere Finanzaufwendungen	89.000	104.100	96.687,92	70.439,76
16	73	Steueraufwendungen einschl. Aufwendungen aus gesetzlichen Umlageverpflichtungen				
17	72	Transferaufwendungen	4.200	7.000	13.647,93	636,00
18	70, 74, 76	Sonstige ordentliche Aufwendungen				
19		Summe der ordentlichen Aufwendungen (Nr. 11 bis 18)	161.665	182.306	162.651,30	127.986,65
20		Verwaltungsergebnis (Nr. 10 ./ Nr. 19)	131.495	153.206	144.540,49	97.349,34
21	56, 57	Finanzerträge				
22	77	Finanzaufwendungen				
23		Finanzergebnis (Nr. 21 bis Nr. 22)				
24		Ordentliches Ergebnis (Verwaltungsergebnis und Finanzergebnis Nr. 20 und Nr. 23)	131.495	153.206	144.540,49	97.349,34
25	59	Außerordentliche Erträge	-100	-100	-25.310,31	-29,60
26	79	Außerordentliche Aufwendungen				29,60
27		Außerordentliches Ergebnis (Nr. 25 ./ Nr. 26)	-100	-100	-25.310,31	
28		Jahresergebnis vor internen Leistungsbeziehungen (ordentliches Ergebnis und außerordentliches Ergebnis Nr. 24 und Nr. 27)	131.395	153.106	119.230,18	97.349,34
29		Erlöse der internen Leistungsbeziehungen				
30		Kosten der internen Leistungsbeziehungen	27.100	15.600	27.011,78	18.503,30
31		Ergebnis der internen Leistungsbeziehungen	27.100	15.600	27.011,78	18.503,30
32		Jahresergebnis nach internen Leistungsbeziehungen	158.495	168.706	146.241,96	115.852,64

Haushaltsplan Gemeinde Lohfelden

Teilergebnishaushalt Produktbereich 06 Kinder-/Jugend- und Familienhilfe						
Gemeinde Lohfelden						
Produktbereich		06	Kinder-/Jugend- und Familienhilfe			
Nr.	Konten	Bezeichnung	Ansatz 2023	Ansatz 2022	Ergebnis Jahresabschl. 2021	Ergebnis Jahresabschl. 2020
		Ordentliche Erträge				
01	50	Privatrechtliche Leistungsentgelte	-19.200	-21.000	-10.347,70	-3.537,50
02	51	Öffentlich-rechtliche Leistungsentgelte	-605.000	-498.100	-427.447,27	-343.992,40
03	548-549	Kostensersatzleistungen und -erstattungen	-12.000	-15.300	-4.452,22	-14.804,59
04	52	Bestandsveränderungen und aktivierte Eigenleistungen				
05	55	Steuern und steuerähnliche Erträge einschl. Erträge aus gesetzlichen Umlagen				
06	547	Erträge aus Transferleistungen				
07	540-543	Erträge aus Zuweisungen und Zuschüssen für lfd. Zwecke und allgemeine Umlagen	-2.048.900	-1.996.900	-2.289.613,77	-2.117.892,67
08	546	Erträge aus der Auflösung von Sonderposten aus Investitionszuweisungen, -zuschüssen und Investitionsbeiträgen	-2.670	-3.285		-3.899,48
09	53	Sonstige ordentliche Erträge	-300	-1.950	-722,43	-265,00
10		Summe der ordentlichen Erträge (Nr. 1 bis 9)	-2.688.070	-2.536.535	-2.732.583,39	-2.484.391,64
		Ordentliche Aufwendungen				
11	62, 63, 640-643, 647-649, 65	Personalaufwendungen	5.454.233	5.008.241	4.101.543,08	3.981.720,30
12	644-646	Versorgungsaufwendungen				13,03
13	60, 61, 67-69	Aufwendungen für Sach- und Dienstleistungen	653.229	590.963	436.892,78	256.436,29
14	66	Abschreibungen	37.170	34.905	1.833,50	55.009,77
15	71	Aufwendungen für Zuweisungen und Zuschüsse sowie besondere Finanzaufwendungen	1.760.167	1.434.474	1.351.881,59	1.061.287,66
16	73	Steueraufwendungen einschl. Aufwendungen aus gesetzlichen Umlageverpflichtungen				
17	72	Transferaufwendungen				
18	70, 74, 76	Sonstige ordentliche Aufwendungen				
19		Summe der ordentlichen Aufwendungen (Nr. 11 bis 18)	7.904.799	7.068.583	5.892.150,95	5.354.467,05
20		Verwaltungsergebnis (Nr. 10 ./ Nr. 19)	5.216.729	4.532.048	3.159.567,56	2.870.075,41
21	56, 57	Finanzerträge				
22	77	Finanzaufwendungen				
23		Finanzergebnis (Nr. 21 bis Nr. 22)				
24		Ordentliches Ergebnis (Verwaltungsergebnis und Finanzergebnis Nr. 20 und Nr. 23)	5.216.729	4.532.048	3.159.567,56	2.870.075,41
25	59	Außerordentliche Erträge			-3,10	
26	79	Außerordentliche Aufwendungen				
27		Außerordentliches Ergebnis (Nr. 25 ./ Nr. 26)			-3,10	
28		Jahresergebnis vor internen Leistungsbeziehungen (ordentliches Ergebnis und außerordentliches Ergebnis Nr. 24 und Nr. 27)	5.216.729	4.532.048	3.159.564,46	2.870.075,41
29		Erlöse der internen Leistungsbeziehungen				
30		Kosten der internen Leistungsbeziehungen	1.391.700	1.189.700	1.272.474,07	1.255.283,23
31		Ergebnis der internen Leistungsbeziehungen	1.391.700	1.189.700	1.272.474,07	1.255.283,23
32		Jahresergebnis nach internen Leistungsbeziehungen	6.608.429	5.721.748	4.432.038,53	4.125.358,64

Haushaltsplan Gemeinde Lohfelden

Teilergebnishaushalt Kostenstelle 06100000 Jugendbildung, Erziehung, Prävention						
Gemeinde Lohfelden						
Produktbereich	06	Kinder-/Jugend- und Familienhilfe				
Produktgruppe	061	Jugendhilfe				
Produkt	06100	Jugendbildung, Erziehung, Prävention				
Kostenstelle	06100000	Jugendbildung, Erziehung, Prävention				
Nr.	Konten	Bezeichnung	Ansatz 2023	Ansatz 2022	Ergebnis Jahresabschl. 2021	Ergebnis Jahresabschl. 2020
		Ordentliche Erträge				
01	50	Privatrechtliche Leistungsentgelte	-1.000	-1.000	-604,50	-1.170,00
02	51	Öffentlich-rechtliche Leistungsentgelte		-100		
03	548-549	Kostenersatzleistungen und -erstattungen		-200		
04	52	Bestandsveränderungen und aktivierte Eigenleistungen				
05	55	Steuern und steuerähnliche Erträge einschl. Erträge aus gesetzlichen Umlagen				
06	547	Erträge aus Transferleistungen				
07	540-543	Erträge aus Zuweisungen und Zuschüssen für lfd. Zwecke und allgemeine Umlagen		-22.200	-2.450,61	-13.966,19
08	546	Erträge aus der Auflösung von Sonderposten aus Investitionszuweisungen, -zuschüssen und Investitionsbeiträgen				
09	53	Sonstige ordentliche Erträge				
10		Summe der ordentlichen Erträge (Nr. 1 bis 9)	-1.000	-23.500	-3.055,11	-15.136,19
		Ordentliche Aufwendungen				
11	62, 63, 640-643, 647-649, 65	Personalaufwendungen	64.549	58.929	54.685,76	53.662,37
12	644-646	Versorgungsaufwendungen				
13	60, 61, 67-69	Aufwendungen für Sach- und Dienstleistungen	13.108	35.393	8.572,62	17.630,03
14	66	Abschreibungen				
15	71	Aufwendungen für Zuweisungen und Zuschüsse sowie besondere Finanzaufwendungen		914	689,90	998,05
16	73	Steueraufwendungen einschl. Aufwendungen aus gesetzlichen Umlageverpflichtungen				
17	72	Transferaufwendungen				
18	70, 74, 76	Sonstige ordentliche Aufwendungen				
19		Summe der ordentlichen Aufwendungen (Nr. 11 bis 18)	77.657	95.236	63.948,28	72.290,45
20		Verwaltungsergebnis (Nr. 10 ./ Nr. 19)	76.657	71.736	60.893,17	57.154,26
21	56, 57	Finanzerträge				
22	77	Finanzaufwendungen				
23		Finanzergebnis (Nr. 21 bis Nr. 22)				
24		Ordentliches Ergebnis (Verwaltungsergebnis und Finanzergebnis Nr. 20 und Nr. 23)	76.657	71.736	60.893,17	57.154,26
25	59	Außerordentliche Erträge				
26	79	Außerordentliche Aufwendungen				
27		Außerordentliches Ergebnis (Nr. 25 ./ Nr. 26)				
28		Jahresergebnis vor internen Leistungsbeziehungen (ordentliches Ergebnis und außerordentliches Ergebnis Nr. 24 und Nr. 27)	76.657	71.736	60.893,17	57.154,26
29		Erlöse der internen Leistungsbeziehungen				
30		Kosten der internen Leistungsbeziehungen	21.700	12.900	21.670,10	16.821,53
31		Ergebnis der internen Leistungsbeziehungen	21.700	12.900	21.670,10	16.821,53
32		Jahresergebnis nach internen Leistungsbeziehungen	98.357	84.636	82.563,27	73.975,79

Haushaltsplan Gemeinde Lohfelden

Teilergebnishaushalt Kostenstelle 06110000 Kinder- und Jugendberufshilfe						
Gemeinde Lohfelden						
Produktbereich		06	Kinder-/Jugend- und Familienhilfe			
Produktgruppe		061	Jugendhilfe			
Produkt		06110	Kinder- und Jugendberufshilfe			
Kostenstelle		06110000	Kinder- und Jugendberufshilfe			
Nr.	Konten	Bezeichnung	Ansatz 2023	Ansatz 2022	Ergebnis Jahresabschl. 2021	Ergebnis Jahresabschl. 2020
		Ordentliche Erträge				
01	50	Privatrechtliche Leistungsentgelte	-18.000	-20.000	-9.743,20	-2.367,50
02	51	Öffentlich-rechtliche Leistungsentgelte				
03	548-549	Kostensersatzleistungen und -erstattungen	-12.000	-12.000	-3.747,12	-14.419,59
04	52	Bestandsveränderungen und aktivierte Eigenleistungen				
05	55	Steuern und steuerähnliche Erträge einschl. Erträge aus gesetzlichen Umlagen				
06	547	Erträge aus Transferleistungen				
07	540-543	Erträge aus Zuweisungen und Zuschüssen für lfd. Zwecke und allgemeine Umlagen	-8.000	-8.000	-8.330,09	-15.774,10
08	546	Erträge aus der Auflösung von Sonderposten aus Investitionszuweisungen, -zuschüssen und Investitionsbeiträgen				
09	53	Sonstige ordentliche Erträge				
10		Summe der ordentlichen Erträge (Nr. 1 bis 9)	-38.000	-40.000	-21.820,41	-32.561,19
		Ordentliche Aufwendungen				
11	62, 63, 640-643, 647-649, 65	Personalaufwendungen	90.698	85.872	77.850,97	76.761,54
12	644-646	Versorgungsaufwendungen				-0,01
13	60, 61, 67-69	Aufwendungen für Sach- und Dienstleistungen	76.600	74.567	30.286,03	16.848,01
14	66	Abschreibungen	690	685		759,52
15	71	Aufwendungen für Zuweisungen und Zuschüsse sowie besondere Finanzaufwendungen		1.421		
16	73	Steueraufwendungen einschl. Aufwendungen aus gesetzlichen Umlageverpflichtungen				
17	72	Transferaufwendungen				
18	70, 74, 76	Sonstige ordentliche Aufwendungen				
19		Summe der ordentlichen Aufwendungen (Nr. 11 bis 18)	167.988	162.545	108.137,00	94.369,06
20		Verwaltungsergebnis (Nr. 10 ./ Nr. 19)	129.988	122.545	86.316,59	61.807,87
21	56, 57	Finanzerträge				
22	77	Finanzaufwendungen				
23		Finanzergebnis (Nr. 21 bis Nr. 22)				
24		Ordentliches Ergebnis (Verwaltungsergebnis und Finanzergebnis Nr. 20 und Nr. 23)	129.988	122.545	86.316,59	61.807,87
25	59	Außerordentliche Erträge				
26	79	Außerordentliche Aufwendungen				
27		Außerordentliches Ergebnis (Nr. 25 ./ Nr. 26)				
28		Jahresergebnis vor internen Leistungsbeziehungen (ordentliches Ergebnis und außerordentliches Ergebnis Nr. 24 und Nr. 27)	129.988	122.545	86.316,59	61.807,87
29		Erlöse der internen Leistungsbeziehungen				
30		Kosten der internen Leistungsbeziehungen	25.000	21.500	24.864,32	20.067,78
31		Ergebnis der internen Leistungsbeziehungen	25.000	21.500	24.864,32	20.067,78
32		Jahresergebnis nach internen Leistungsbeziehungen	154.988	144.045	111.180,91	81.875,65

Haushaltsplan Gemeinde Lohfelden

Teilergebnishaushalt Kostenstelle 06120000 Mitarbeiterbildung						
Gemeinde Lohfelden						
Produktbereich		06	Kinder-/Jugend- und Familienhilfe			
Produktgruppe		061	Jugendhilfe			
Produkt		06120	Mitarbeiterbildung			
Kostenstelle		06120000	Mitarbeiterbildung			
Nr.	Konten	Bezeichnung	Ansatz 2023	Ansatz 2022	Ergebnis Jahresabschl. 2021	Ergebnis Jahresabschl. 2020
		Ordentliche Erträge				
01	50	Privatrechtliche Leistungsentgelte				
02	51	Öffentlich-rechtliche Leistungsentgelte				
03	548-549	Kostenersatzleistungen und -erstattungen				
04	52	Bestandsveränderungen und aktivierte Eigenleistungen				
05	55	Steuern und steuerähnliche Erträge einschl. Erträge aus gesetzlichen Umlagen				
06	547	Erträge aus Transferleistungen				
07	540-543	Erträge aus Zuweisungen und Zuschüssen für lfd. Zwecke und allgemeine Umlagen				
08	546	Erträge aus der Auflösung von Sonderposten aus Investitionszuweisungen, -zuschüssen und Investitionsbeiträgen				
09	53	Sonstige ordentliche Erträge				
10		Summe der ordentlichen Erträge (Nr. 1 bis 9)				
		Ordentliche Aufwendungen				
11	62, 63, 640-643, 647-649, 65	Personalaufwendungen				16,50
12	644-646	Versorgungsaufwendungen				
13	60, 61, 67-69	Aufwendungen für Sach- und Dienstleistungen				
14	66	Abschreibungen				
15	71	Aufwendungen für Zuweisungen und Zuschüsse sowie besondere Finanzaufwendungen				
16	73	Steueraufwendungen einschl. Aufwendungen aus gesetzlichen Umlageverpflichtungen				
17	72	Transferaufwendungen				
18	70, 74, 76	Sonstige ordentliche Aufwendungen				
19		Summe der ordentlichen Aufwendungen (Nr. 11 bis 18)				16,50
20		Verwaltungsergebnis (Nr. 10 ./ Nr. 19)				16,50
21	56, 57	Finanzerträge				
22	77	Finanzaufwendungen				
23		Finanzergebnis (Nr. 21 bis Nr. 22)				
24		Ordentliches Ergebnis (Verwaltungsergebnis und Finanzergebnis Nr. 20 und Nr. 23)				16,50
25	59	Außerordentliche Erträge				
26	79	Außerordentliche Aufwendungen				
27		Außerordentliches Ergebnis (Nr. 25 ./ Nr. 26)				
28		Jahresergebnis vor internen Leistungsbeziehungen (ordentliches Ergebnis und außerordentliches Ergebnis Nr. 24 und Nr. 27)				16,50
29		Erlöse der internen Leistungsbeziehungen				
30		Kosten der internen Leistungsbeziehungen		5.300		
31		Ergebnis der internen Leistungsbeziehungen		5.300		
32		Jahresergebnis nach internen Leistungsbeziehungen		5.300		16,50

Haushaltsplan Gemeinde Lohfelden

Teilergebnishaushalt Kostenstelle 06130000 Kinder- und Jugendarbeit						
Gemeinde Lohfelden						
Produktbereich		06	Kinder-/Jugend- und Familienhilfe			
Produktgruppe		061	Jugendhilfe			
Produkt		06130	Kinder- und Jugendarbeit			
Kostenstelle		06130000	Kinder- und Jugendarbeit			
Nr.	Konten	Bezeichnung	Ansatz 2023	Ansatz 2022	Ergebnis Jahresabschl. 2021	Ergebnis Jahresabschl. 2020
		Ordentliche Erträge				
01	50	Privatrechtliche Leistungsentgelte	-200			
02	51	Öffentlich-rechtliche Leistungsentgelte				
03	548-549	Kostenersatzleistungen und -erstattungen				
04	52	Bestandsveränderungen und aktivierte Eigenleistungen				
05	55	Steuern und steuerähnliche Erträge einschl. Erträge aus gesetzlichen Umlagen				
06	547	Erträge aus Transferleistungen				
07	540-543	Erträge aus Zuweisungen und Zuschüssen für lfd. Zwecke und allgemeine Umlagen	-100	-100		
08	546	Erträge aus der Auflösung von Sonderposten aus Investitionszuweisungen, -zuschüssen und Investitionsbeiträgen				
09	53	Sonstige ordentliche Erträge				
10		Summe der ordentlichen Erträge (Nr. 1 bis 9)	-300	-100		
		Ordentliche Aufwendungen				
11	62, 63, 640-643, 647-649, 65	Personalaufwendungen	105.517	100.129	87.301,55	86.461,24
12	644-646	Versorgungsaufwendungen				
13	60, 61, 67-69	Aufwendungen für Sach- und Dienstleistungen	14.750	35.168	3.482,79	3.178,82
14	66	Abschreibungen				
15	71	Aufwendungen für Zuweisungen und Zuschüsse sowie besondere Finanzaufwendungen	10.000	12.000	8.312,14	7.026,00
16	73	Steueraufwendungen einschl. Aufwendungen aus gesetzlichen Umlageverpflichtungen				
17	72	Transferaufwendungen				
18	70, 74, 76	Sonstige ordentliche Aufwendungen				
19		Summe der ordentlichen Aufwendungen (Nr. 11 bis 18)	130.267	147.297	99.096,48	96.666,06
20		Verwaltungsergebnis (Nr. 10 ./ Nr. 19)	129.967	147.197	99.096,48	96.666,06
21	56, 57	Finanzerträge				
22	77	Finanzaufwendungen				
23		Finanzergebnis (Nr. 21 bis Nr. 22)				
24		Ordentliches Ergebnis (Verwaltungsergebnis und Finanzergebnis Nr. 20 und Nr. 23)	129.967	147.197	99.096,48	96.666,06
25	59	Außerordentliche Erträge				
26	79	Außerordentliche Aufwendungen				
27		Außerordentliches Ergebnis (Nr. 25 ./ Nr. 26)				
28		Jahresergebnis vor internen Leistungsbeziehungen (ordentliches Ergebnis und außerordentliches Ergebnis Nr. 24 und Nr. 27)	129.967	147.197	99.096,48	96.666,06
29		Erlöse der internen Leistungsbeziehungen				
30		Kosten der internen Leistungsbeziehungen	25.200	5.400	25.086,27	20.843,10
31		Ergebnis der internen Leistungsbeziehungen	25.200	5.400	25.086,27	20.843,10
32		Jahresergebnis nach internen Leistungsbeziehungen	155.167	152.597	124.182,75	117.509,16

Haushaltsplan Gemeinde Lohfelden

**Teilergebnishaushalt
Kostenstelle 06140000 Erzieherischer Kinder- und Jugendschutz**

Gemeinde Lohfelden

Produktbereich	06	Kinder-/Jugend- und Familienhilfe
Produktgruppe	061	Jugendhilfe
Produkt	06140	Erzieherischer Kinder- und Jugendschutz
Kostenstelle	06140000	Erzieherischer Kinder- und Jugendschutz

Nr.	Konten	Bezeichnung	Ansatz 2023	Ansatz 2022	Ergebnis Jahresabschl. 2021	Ergebnis Jahresabschl. 2020
		Ordentliche Erträge				
01	50	Privatrechtliche Leistungsentgelte				
02	51	Öffentlich-rechtliche Leistungsentgelte				
03	548-549	Kostenersatzleistungen und -erstattungen				
04	52	Bestandsveränderungen und aktivierte Eigenleistungen				
05	55	Steuern und steuerähnliche Erträge einschl. Erträge aus gesetzlichen Umlagen				
06	547	Erträge aus Transferleistungen				
07	540-543	Erträge aus Zuweisungen und Zuschüssen für lfd. Zwecke und allgemeine Umlagen				
08	546	Erträge aus der Auflösung von Sonderposten aus Investitionszuweisungen, -zuschüssen und Investitionsbeiträgen				
09	53	Sonstige ordentliche Erträge				
10		Summe der ordentlichen Erträge (Nr. 1 bis 9)				
		Ordentliche Aufwendungen				
11	62, 63, 640-643, 647-649, 65	Personalaufwendungen				128,28
12	644-646	Versorgungsaufwendungen				
13	60, 61, 67-69	Aufwendungen für Sach- und Dienstleistungen				
14	66	Abschreibungen				
15	71	Aufwendungen für Zuweisungen und Zuschüsse sowie besondere Finanzaufwendungen				
16	73	Steueraufwendungen einschl. Aufwendungen aus gesetzlichen Umlageverpflichtungen				
17	72	Transferaufwendungen				
18	70, 74, 76	Sonstige ordentliche Aufwendungen				
19		Summe der ordentlichen Aufwendungen (Nr. 11 bis 18)				128,28
20		Verwaltungsergebnis (Nr. 10 ./ Nr. 19)				128,28
21	56, 57	Finanzerträge				
22	77	Finanzaufwendungen				
23		Finanzergebnis (Nr. 21 bis Nr. 22)				
24		Ordentliches Ergebnis (Verwaltungsergebnis und Finanzergebnis Nr. 20 und Nr. 23)				128,28
25	59	Außerordentliche Erträge				
26	79	Außerordentliche Aufwendungen				
27		Außerordentliches Ergebnis (Nr. 25 ./ Nr. 26)				
28		Jahresergebnis vor internen Leistungsbeziehungen (ordentliches Ergebnis und außerordentliches Ergebnis Nr. 24 und Nr. 27)				128,28
29		Erlöse der internen Leistungsbeziehungen				
30		Kosten der internen Leistungsbeziehungen		16.600		
31		Ergebnis der internen Leistungsbeziehungen		16.600		
32		Jahresergebnis nach internen Leistungsbeziehungen		16.600		128,28

Haushaltsplan Gemeinde Lohfelden

Teilergebnishaushalt Kostenstelle 06150000 Gemeindeeigene Jugendheime						
Gemeinde Lohfelden						
Produktbereich	06	Kinder-/Jugend- und Familienhilfe				
Produktgruppe	061	Jugendhilfe				
Produkt	06150	Gemeindeeigene Jugendheime				
Kostenstelle	06150000	Gemeindeeigene Jugendheime				
Nr.	Konten	Bezeichnung	Ansatz 2023	Ansatz 2022	Ergebnis Jahresabschl. 2021	Ergebnis Jahresabschl. 2020
		Ordentliche Erträge				
01	50	Privatrechtliche Leistungsentgelte				
02	51	Öffentlich-rechtliche Leistungsentgelte				
03	548-549	Kostenersatzleistungen und -erstattungen				
04	52	Bestandsveränderungen und aktivierte Eigenleistungen				
05	55	Steuern und steuerähnliche Erträge einschl. Erträge aus gesetzlichen Umlagen				
06	547	Erträge aus Transferleistungen				
07	540-543	Erträge aus Zuweisungen und Zuschüssen für lfd. Zwecke und allgemeine Umlagen				
08	546	Erträge aus der Auflösung von Sonderposten aus Investitionszuweisungen, -zuschüssen und Investitionsbeiträgen	-360	-357		-356,75
09	53	Sonstige ordentliche Erträge				
10		Summe der ordentlichen Erträge (Nr. 1 bis 9)	-360	-357		-356,75
		Ordentliche Aufwendungen				
11	62, 63, 640-643, 647-649, 65	Personalaufwendungen				265,62
12	644-646	Versorgungsaufwendungen				
13	60, 61, 67-69	Aufwendungen für Sach- und Dienstleistungen				
14	66	Abschreibungen	840	901		1.268,89
15	71	Aufwendungen für Zuweisungen und Zuschüsse sowie besondere Finanzaufwendungen				
16	73	Steueraufwendungen einschl. Aufwendungen aus gesetzlichen Umlageverpflichtungen				
17	72	Transferaufwendungen				
18	70, 74, 76	Sonstige ordentliche Aufwendungen				
19		Summe der ordentlichen Aufwendungen (Nr. 11 bis 18)	840	901		1.534,51
20		Verwaltungsergebnis (Nr. 10 ./ Nr. 19)	480	544		1.177,76
21	56, 57	Finanzerträge				
22	77	Finanzaufwendungen				
23		Finanzergebnis (Nr. 21 bis Nr. 22)				
24		Ordentliches Ergebnis (Verwaltungsergebnis und Finanzergebnis Nr. 20 und Nr. 23)	480	544		1.177,76
25	59	Außerordentliche Erträge				
26	79	Außerordentliche Aufwendungen				
27		Außerordentliches Ergebnis (Nr. 25 ./ Nr. 26)				
28		Jahresergebnis vor internen Leistungsbeziehungen (ordentliches Ergebnis und außerordentliches Ergebnis Nr. 24 und Nr. 27)	480	544		1.177,76
29		Erlöse der internen Leistungsbeziehungen				
30		Kosten der internen Leistungsbeziehungen	1.000	20.300	974,26	42,01
31		Ergebnis der internen Leistungsbeziehungen	1.000	20.300	974,26	42,01
32		Jahresergebnis nach internen Leistungsbeziehungen	1.480	20.844	974,26	1.219,77

Haushaltsplan Gemeinde Lohfelden

Teilergebnishaushalt Kostenstelle 06160000 Kinder- und Jugendbeauftragter						
Gemeinde Lohfelden						
Produktbereich	06	Kinder-/Jugend- und Familienhilfe				
Produktgruppe	061	Jugendhilfe				
Produkt	06160	Kinder- und Jugendbeauftragter				
Kostenstelle	06160000	Kinder- und Jugendbeauftragter				
Nr.	Konten	Bezeichnung	Ansatz 2023	Ansatz 2022	Ergebnis Jahresabschl. 2021	Ergebnis Jahresabschl. 2020
		Ordentliche Erträge				
01	50	Privatrechtliche Leistungsentgelte				
02	51	Öffentlich-rechtliche Leistungsentgelte				
03	548-549	Kostenersatzleistungen und -erstattungen				
04	52	Bestandsveränderungen und aktivierte Eigenleistungen				
05	55	Steuern und steuerähnliche Erträge einschl. Erträge aus gesetzlichen Umlagen				
06	547	Erträge aus Transferleistungen				
07	540-543	Erträge aus Zuweisungen und Zuschüssen für lfd. Zwecke und allgemeine Umlagen				
08	546	Erträge aus der Auflösung von Sonderposten aus Investitionszuweisungen, -zuschüssen und Investitionsbeiträgen				
09	53	Sonstige ordentliche Erträge				
10		Summe der ordentlichen Erträge (Nr. 1 bis 9)				
		Ordentliche Aufwendungen				
11	62, 63, 640-643, 647-649, 65	Personalaufwendungen				
12	644-646	Versorgungsaufwendungen				
13	60, 61, 67-69	Aufwendungen für Sach- und Dienstleistungen				
14	66	Abschreibungen				
15	71	Aufwendungen für Zuweisungen und Zuschüsse sowie besondere Finanzaufwendungen				
16	73	Steueraufwendungen einschl. Aufwendungen aus gesetzlichen Umlageverpflichtungen				
17	72	Transferaufwendungen				
18	70, 74, 76	Sonstige ordentliche Aufwendungen				
19		Summe der ordentlichen Aufwendungen (Nr. 11 bis 18)				
20		Verwaltungsergebnis (Nr. 10 ./ Nr. 19)				
21	56, 57	Finanzerträge				
22	77	Finanzaufwendungen				
23		Finanzergebnis (Nr. 21 bis Nr. 22)				
24		Ordentliches Ergebnis (Verwaltungsergebnis und Finanzergebnis Nr. 20 und Nr. 23)				
25	59	Außerordentliche Erträge				
26	79	Außerordentliche Aufwendungen				
27		Außerordentliches Ergebnis (Nr. 25 ./ Nr. 26)				
28		Jahresergebnis vor internen Leistungsbeziehungen (ordentliches Ergebnis und außerordentliches Ergebnis Nr. 24 und Nr. 27)				
29		Erlöse der internen Leistungsbeziehungen				
30		Kosten der internen Leistungsbeziehungen				
31		Ergebnis der internen Leistungsbeziehungen				
32		Jahresergebnis nach internen Leistungsbeziehungen				

Haushaltsplan Gemeinde Lohfelden

Teilergebnishaushalt Kostenstelle 06200000 Kinderspielplätze						
Gemeinde Lohfelden						
Produktbereich		06	Kinder-/Jugend- und Familienhilfe			
Produktgruppe		062	Kinderspielplätze			
Produkt		06200	Kinderspielplätze			
Kostenstelle		06200000	Kinderspielplätze			
Nr.	Konten	Bezeichnung	Ansatz 2023	Ansatz 2022	Ergebnis Jahresabschl. 2021	Ergebnis Jahresabschl. 2020
		Ordentliche Erträge				
01	50	Privatrechtliche Leistungsentgelte				
02	51	Öffentlich-rechtliche Leistungsentgelte				
03	548-549	Kostenersatzleistungen und -erstattungen				
04	52	Bestandsveränderungen und aktivierte Eigenleistungen				
05	55	Steuern und steuerähnliche Erträge einschl. Erträge aus gesetzlichen Umlagen				
06	547	Erträge aus Transferleistungen				
07	540-543	Erträge aus Zuweisungen und Zuschüssen für lfd. Zwecke und allgemeine Umlagen				
08	546	Erträge aus der Auflösung von Sonderposten aus Investitionszuweisungen, -zuschüssen und Investitionsbeiträgen				
09	53	Sonstige ordentliche Erträge				
10		Summe der ordentlichen Erträge (Nr. 1 bis 9)				
		Ordentliche Aufwendungen				
11	62, 63, 640-643, 647-649, 65	Personalaufwendungen				
12	644-646	Versorgungsaufwendungen				
13	60, 61, 67-69	Aufwendungen für Sach- und Dienstleistungen	91.770	86.700	94.663,57	10.923,00
14	66	Abschreibungen	9.920	3.632		9.657,91
15	71	Aufwendungen für Zuweisungen und Zuschüsse sowie besondere Finanzaufwendungen				
16	73	Steueraufwendungen einschl. Aufwendungen aus gesetzlichen Umlageverpflichtungen				
17	72	Transferaufwendungen				
18	70, 74, 76	Sonstige ordentliche Aufwendungen				
19		Summe der ordentlichen Aufwendungen (Nr. 11 bis 18)	101.690	90.332	94.663,57	20.580,91
20		Verwaltungsergebnis (Nr. 10 ./ Nr. 19)	101.690	90.332	94.663,57	20.580,91
21	56, 57	Finanzerträge				
22	77	Finanzaufwendungen				
23		Finanzergebnis (Nr. 21 bis Nr. 22)				
24		Ordentliches Ergebnis (Verwaltungsergebnis und Finanzergebnis Nr. 20 und Nr. 23)	101.690	90.332	94.663,57	20.580,91
25	59	Außerordentliche Erträge				
26	79	Außerordentliche Aufwendungen				
27		Außerordentliches Ergebnis (Nr. 25 ./ Nr. 26)				
28		Jahresergebnis vor Internen Leistungsbeziehungen (ordentliches Ergebnis und außerordentliches Ergebnis Nr. 24 und Nr. 27)	101.690	90.332	94.663,57	20.580,91
29		Erlöse der internen Leistungsbeziehungen				
30		Kosten der internen Leistungsbeziehungen	59.000	63.600	58.937,71	41.080,15
31		Ergebnis der Internen Leistungsbeziehungen	59.000	63.600	58.937,71	41.080,15
32		Jahresergebnis nach Internen Leistungsbeziehungen	160.690	153.932	153.601,28	61.661,06

Haushaltsplan Gemeinde Lohfelden

Teilergebnishaushalt Kostenstelle 06310000 Vollmarshausen Kindertagesstätte						
Gemeinde Lohfelden						
Produktbereich		06	Kinder-/Jugend- und Familienhilfe			
Produktgruppe		063	Kindertagesstätten			
Produkt		06310	Vollmarshausen Kindertagesstätte			
Kostenstelle		06310000	Vollmarshausen Kindertagesstätte			
Nr.	Konten	Bezeichnung	Ansatz 2023	Ansatz 2022	Ergebnis Jahresabschl. 2021	Ergebnis Jahresabschl. 2020
		Ordentliche Erträge				
01	50	Privatrechtliche Leistungsentgelte				
02	51	Öffentlich-rechtliche Leistungsentgelte	-218.000	-165.000	-155.369,60	-122.969,20
03	548-549	Kostenersatzleistungen und -erstattungen		-500		
04	52	Bestandsveränderungen und aktivierte Eigenleistungen				
05	55	Steuern und steuerähnliche Erträge einschl. Erträge aus gesetzlichen Umlagen				
06	547	Erträge aus Transferleistungen				
07	540-543	Erträge aus Zuweisungen und Zuschüssen für lfd. Zwecke und allgemeine Umlagen	-389.250	-396.400	-469.116,40	-426.439,82
08	546	Erträge aus der Auflösung von Sonderposten aus Investitionszuweisungen, -zuschüssen und Investitionsbeiträgen				
09	53	Sonstige ordentliche Erträge	-300	-350	-722,43	
10		Summe der ordentlichen Erträge (Nr. 1 bis 9)	-607.550	-562.250	-625.208,43	-549.409,02
		Ordentliche Aufwendungen				
11	62, 63, 640-643, 647-649, 65	Personalaufwendungen	1.284.608	1.250.426	1.052.950,41	1.063.852,79
12	644-646	Versorgungsaufwendungen				
13	60, 61, 67-69	Aufwendungen für Sach- und Dienstleistungen	95.997	75.897	75.155,63	51.014,21
14	66	Abschreibungen	8.600	9.676	414,95	11.143,70
15	71	Aufwendungen für Zuweisungen und Zuschüsse sowie besondere Finanzaufwendungen	3.987	3.929	2.410,20	1.659,72
16	73	Steueraufwendungen einschl. Aufwendungen aus gesetzlichen Umlageverpflichtungen				
17	72	Transferaufwendungen				
18	70, 74, 76	Sonstige ordentliche Aufwendungen				
19		Summe der ordentlichen Aufwendungen (Nr. 11 bis 18)	1.393.192	1.339.928	1.130.931,19	1.127.670,42
20		Verwaltungsergebnis (Nr. 10 ./ Nr. 19)	785.642	777.678	505.722,76	578.261,40
21	56, 57	Finanzerträge				
22	77	Finanzaufwendungen				
23		Finanzergebnis (Nr. 21 bis Nr. 22)				
24		Ordentliches Ergebnis (Verwaltungsergebnis und Finanzergebnis Nr. 20 und Nr. 23)	785.642	777.678	505.722,76	578.261,40
25	59	Außerordentliche Erträge				
26	79	Außerordentliche Aufwendungen				
27		Außerordentliches Ergebnis (Nr. 25 ./ Nr. 26)				
28		Jahresergebnis vor Internen Leistungsbeziehungen (ordentliches Ergebnis und außerordentliches Ergebnis Nr. 24 und Nr. 27)	785.642	777.678	505.722,76	578.261,40
29		Erlöse der internen Leistungsbeziehungen				
30		Kosten der internen Leistungsbeziehungen	307.300	262.800	189.056,66	373.471,77
31		Ergebnis der Internen Leistungsbeziehungen	307.300	262.800	189.056,66	373.471,77
32		Jahresergebnis nach Internen Leistungsbeziehungen	1.092.942	1.040.478	694.779,42	951.733,17

Haushaltsplan Gemeinde Lohfelden

Teilergebnishaushalt Kostenstelle 06320000 Betreute Grundschulen						
Gemeinde Lohfelden						
Produktbereich		06	Kinder-/Jugend- und Familienhilfe			
Produktgruppe		063	Kindertagesstätten			
Produkt		06320	Betreute Grundschulen			
Kostenstelle		06320000	Betreute Grundschulen			
Nr.	Konten	Bezeichnung	Ansatz 2023	Ansatz 2022	Ergebnis Jahresabschl. 2021	Ergebnis Jahresabschl. 2020
		Ordentliche Erträge				
01	50	Privatrechtliche Leistungsentgelte				
02	51	Öffentlich-rechtliche Leistungsentgelte				
03	548-549	Kostenersatzleistungen und -erstattungen				
04	52	Bestandsveränderungen und aktivierte Eigenleistungen				
05	55	Steuern und steuerähnliche Erträge einschl. Erträge aus gesetzlichen Umlagen				
06	547	Erträge aus Transferleistungen				
07	540-543	Erträge aus Zuweisungen und Zuschüssen für lfd. Zwecke und allgemeine Umlagen				
08	546	Erträge aus der Auflösung von Sonderposten aus Investitionszuweisungen, -zuschüssen und Investitionsbeiträgen				
09	53	Sonstige ordentliche Erträge				
10		Summe der ordentlichen Erträge (Nr. 1 bis 9)				
		Ordentliche Aufwendungen				
11	62, 63, 640-643, 647-649, 65	Personalaufwendungen				
12	644-646	Versorgungsaufwendungen				
13	60, 61, 67-69	Aufwendungen für Sach- und Dienstleistungen				
14	66	Abschreibungen	8.800	8.796		8.796,22
15	71	Aufwendungen für Zuweisungen und Zuschüsse sowie besondere Finanzaufwendungen	440.000	375.000	367.323,00	273.003,79
16	73	Steueraufwendungen einschl. Aufwendungen aus gesetzlichen Umlageverpflichtungen				
17	72	Transferaufwendungen				
18	70, 74, 76	Sonstige ordentliche Aufwendungen				
19		Summe der ordentlichen Aufwendungen (Nr. 11 bis 18)	448.800	383.796	367.323,00	281.800,01
20		Verwaltungsergebnis (Nr. 10 ./ Nr. 19)	448.800	383.796	367.323,00	281.800,01
21	56, 57	Finanzerträge				
22	77	Finanzaufwendungen				
23		Finanzergebnis (Nr. 21 bis Nr. 22)				
24		Ordentliches Ergebnis (Verwaltungsergebnis und Finanzergebnis Nr. 20 und Nr. 23)	448.800	383.796	367.323,00	281.800,01
25	59	Außerordentliche Erträge				
26	79	Außerordentliche Aufwendungen				
27		Außerordentliches Ergebnis (Nr. 25 ./ Nr. 26)				
28		Jahresergebnis vor internen Leistungsbeziehungen (ordentliches Ergebnis und außerordentliches Ergebnis Nr. 24 und Nr. 27)	448.800	383.796	367.323,00	281.800,01
29		Erlöse der internen Leistungsbeziehungen				
30		Kosten der internen Leistungsbeziehungen	32.100	9.000	32.107,17	10.640,58
31		Ergebnis der internen Leistungsbeziehungen	32.100	9.000	32.107,17	10.640,58
32		Jahresergebnis nach internen Leistungsbeziehungen	480.900	392.796	399.430,17	292.440,59

Haushaltsplan Gemeinde Lohfelden

Teilergebnishaushalt Kostenstelle 06330000 Quellenweg Kindertagesstätte						
Gemeinde Lohfelden						
Produktbereich		06	Kinder-/Jugend- und Familienhilfe			
Produktgruppe		063	Kindertagesstätten			
Produkt		06330	Quellenweg Kindertagesstätte			
Kostenstelle		06330000	Quellenweg Kindertagesstätte			
Nr.	Konten	Bezeichnung	Ansatz 2023	Ansatz 2022	Ergebnis Jahresabschl. 2021	Ergebnis Jahresabschl. 2020
		Ordentliche Erträge				
01	50	Privatrechtliche Leistungsentgelte				
02	51	Öffentlich-rechtliche Leistungsentgelte	-90.000	-80.000	-67.574,90	-58.154,00
03	548-549	Kostenersatzleistungen und -erstattungen		-700		
04	52	Bestandsveränderungen und aktivierte Eigenleistungen				
05	55	Steuern und steuerähnliche Erträge einschl. Erträge aus gesetzlichen Umlagen				
06	547	Erträge aus Transferleistungen				
07	540-543	Erträge aus Zuweisungen und Zuschüssen für lfd. Zwecke und allgemeine Umlagen	-303.500	-311.650	-383.338,75	-384.417,54
08	546	Erträge aus der Auflösung von Sonderposten aus Investitionszuweisungen, -zuschüssen und Investitionsbeiträgen				
09	53	Sonstige ordentliche Erträge		-600		
10		Summe der ordentlichen Erträge (Nr. 1 bis 9)	-393.500	-392.950	-450.913,65	-442.571,54
		Ordentliche Aufwendungen				
11	62, 63, 640-643, 647-649, 65	Personalaufwendungen	834.629	816.879	700.745,28	666.063,74
12	644-646	Versorgungsaufwendungen				
13	60, 61, 67-69	Aufwendungen für Sach- und Dienstleistungen	67.821	65.744	51.902,57	49.543,92
14	66	Abschreibungen	1.660	2.630		3.848,97
15	71	Aufwendungen für Zuweisungen und Zuschüsse sowie besondere Finanzaufwendungen	1.030	1.015		
16	73	Steueraufwendungen einschl. Aufwendungen aus gesetzlichen Umlageverpflichtungen				
17	72	Transferaufwendungen				
18	70, 74, 76	Sonstige ordentliche Aufwendungen				
19		Summe der ordentlichen Aufwendungen (Nr. 11 bis 18)	905.140	886.268	752.647,85	719.456,63
20		Verwaltungsergebnis (Nr. 10 ./ Nr. 19)	511.640	493.318	301.734,20	276.885,09
21	56, 57	Finanzerträge				
22	77	Finanzaufwendungen				
23		Finanzergebnis (Nr. 21 bis Nr. 22)				
24		Ordentliches Ergebnis (Verwaltungsergebnis und Finanzergebnis Nr. 20 und Nr. 23)	511.640	493.318	301.734,20	276.885,09
25	59	Außerordentliche Erträge				
26	79	Außerordentliche Aufwendungen				
27		Außerordentliches Ergebnis (Nr. 25 ./ Nr. 26)				
28		Jahresergebnis vor internen Leistungsbeziehungen (ordentliches Ergebnis und außerordentliches Ergebnis Nr. 24 und Nr. 27)	511.640	493.318	301.734,20	276.885,09
29		Erlöse der internen Leistungsbeziehungen				
30		Kosten der internen Leistungsbeziehungen	192.800	147.700	192.631,45	193.651,58
31		Ergebnis der internen Leistungsbeziehungen	192.800	147.700	192.631,45	193.651,58
32		Jahresergebnis nach internen Leistungsbeziehungen	704.440	641.018	494.365,65	470.536,67

Haushaltsplan Gemeinde Lohfelden

Teilergebnishaushalt Kostenstelle 06335000 Quellenweg Kindertagesstätte II						
Gemeinde Lohfelden						
Produktbereich		06	Kinder-/Jugend- und Familienhilfe			
Produktgruppe		063	Kindertagesstätten			
Produkt		06330	Quellenweg Kindertagesstätte			
Kostenstelle		06335000	Quellenweg Kindertagesstätte II			
Nr.	Konten	Bezeichnung	Ansatz 2023	Ansatz 2022	Ergebnis Jahresabschl. 2021	Ergebnis Jahresabschl. 2020
		Ordentliche Erträge				
01	50	Privatrechtliche Leistungsentgelte				
02	51	Öffentlich-rechtliche Leistungsentgelte	-51.000	-30.000	-13.495,40	
03	548-549	Kostenersatzleistungen und -erstattungen		-700		
04	52	Bestandsveränderungen und aktivierte Eigenleistungen				
05	55	Steuern und steuerähnliche Erträge einschl. Erträge aus gesetzlichen Umlagen				
06	547	Erträge aus Transferleistungen				
07	540-543	Erträge aus Zuweisungen und Zuschüssen für lfd. Zwecke und allgemeine Umlagen	-130.000	-130.050	-874,65	
08	546	Erträge aus der Auflösung von Sonderposten aus Investitionszuweisungen, -zuschüssen und Investitionsbeiträgen				
09	53	Sonstige ordentliche Erträge		-600		
10		Summe der ordentlichen Erträge (Nr. 1 bis 9)	-181.000	-161.350	-14.370,05	
		Ordentliche Aufwendungen				
11	62, 63, 640-643, 647-649, 65	Personalaufwendungen	600.782	407.532	181.028,09	
12	644-646	Versorgungsaufwendungen				
13	60, 61, 67-69	Aufwendungen für Sach- und Dienstleistungen	89.933	33.028	26.588,13	
14	66	Abschreibungen				
15	71	Aufwendungen für Zuweisungen und Zuschüsse sowie besondere Finanzaufwendungen	1.030	1.015		
16	73	Steueraufwendungen einschl. Aufwendungen aus gesetzlichen Umlageverpflichtungen				
17	72	Transferaufwendungen				
18	70, 74, 76	Sonstige ordentliche Aufwendungen				
19		Summe der ordentlichen Aufwendungen (Nr. 11 bis 18)	691.745	441.575	207.616,22	
20		Verwaltungsergebnis (Nr. 10 ./ Nr. 19)	510.745	280.225	193.246,17	
21	56, 57	Finanzerträge				
22	77	Finanzaufwendungen				
23		Finanzergebnis (Nr. 21 bis Nr. 22)				
24		Ordentliches Ergebnis (Verwaltungsergebnis und Finanzergebnis Nr. 20 und Nr. 23)	510.745	280.225	193.246,17	
25	59	Außerordentliche Erträge				
26	79	Außerordentliche Aufwendungen				
27		Außerordentliches Ergebnis (Nr. 25 ./ Nr. 26)				
28		Jahresergebnis vor internen Leistungsbeziehungen (ordentliches Ergebnis und außerordentliches Ergebnis Nr. 24 und Nr. 27)	510.745	280.225	193.246,17	
29		Erlöse der internen Leistungsbeziehungen				
30		Kosten der internen Leistungsbeziehungen	67.600		67.509,01	
31		Ergebnis der internen Leistungsbeziehungen	67.600		67.509,01	
32		Jahresergebnis nach internen Leistungsbeziehungen	578.345	280.225	260.755,18	

Haushaltsplan Gemeinde Lohfelden

Teilergebnishaushalt Kostenstelle 06340000 Fröbelweg Kindertagesstätte						
Gemeinde Lohfelden						
Produktbereich	06	Kinder-/Jugend- und Familienhilfe				
Produktgruppe	063	Kindertagesstätten				
Produkt	06340	Fröbelweg Kindertagesstätte				
Kostenstelle	06340000	Fröbelweg Kindertagesstätte				
Nr.	Konten	Bezeichnung	Ansatz 2023	Ansatz 2022	Ergebnis Jahresabschl. 2021	Ergebnis Jahresabschl. 2020
		Ordentliche Erträge				
01	50	Privatrechtliche Leistungsentgelte				
02	51	Öffentlich-rechtliche Leistungsentgelte	-114.000	-110.000	-90.239,80	-73.972,50
03	548-549	Kostenersatzleistungen und -erstattungen		-600	-705,10	
04	52	Bestandsveränderungen und aktivierte Eigenleistungen				
05	55	Steuern und steuerähnliche Erträge einschl. Erträge aus gesetzlichen Umlagen				
06	547	Erträge aus Transferleistungen				
07	540-543	Erträge aus Zuweisungen und Zuschüssen für lfd. Zwecke und allgemeine Umlagen	-514.250	-454.250	-600.233,18	-547.871,32
08	546	Erträge aus der Auflösung von Sonderposten aus Investitionszuweisungen, -zuschüssen und Investitionsbeiträgen	-2.310	-2.928		-3.542,73
09	53	Sonstige ordentliche Erträge		-150		-265,00
10		Summe der ordentlichen Erträge (Nr. 1 bis 9)	-630.560	-567.928	-691.178,08	-625.651,55
		Ordentliche Aufwendungen				
11	62, 63, 640-643, 647-649, 65	Personalaufwendungen	1.157.252	1.097.962	946.617,40	1.006.632,86
12	644-646	Versorgungsaufwendungen				
13	60, 61, 67-69	Aufwendungen für Sach- und Dienstleistungen	94.303	88.551	65.707,90	49.691,29
14	66	Abschreibungen	3.360	4.704	688,20	7.222,62
15	71	Aufwendungen für Zuweisungen und Zuschüsse sowie besondere Finanzaufwendungen	2.060	2.030	2.781,77	5.878,99
16	73	Steueraufwendungen einschl. Aufwendungen aus gesetzlichen Umlageverpflichtungen				
17	72	Transferaufwendungen				
18	70, 74, 76	Sonstige ordentliche Aufwendungen				
19		Summe der ordentlichen Aufwendungen (Nr. 11 bis 18)	1.256.975	1.193.247	1.015.795,27	1.069.425,76
20		Verwaltungsergebnis (Nr. 10 ./ Nr. 19)	626.415	625.319	324.617,19	443.774,21
21	56, 57	Finanzerträge				
22	77	Finanzaufwendungen				
23		Finanzergebnis (Nr. 21 bis Nr. 22)				
24		Ordentliches Ergebnis (Verwaltungsergebnis und Finanzergebnis Nr. 20 und Nr. 23)	626.415	625.319	324.617,19	443.774,21
25	59	Außerordentliche Erträge				
26	79	Außerordentliche Aufwendungen				
27		Außerordentliches Ergebnis (Nr. 25 ./ Nr. 26)				
28		Jahresergebnis vor Internen Leistungsbeziehungen (ordentliches Ergebnis und außerordentliches Ergebnis Nr. 24 und Nr. 27)	626.415	625.319	324.617,19	443.774,21
29		Erlöse der internen Leistungsbeziehungen				
30		Kosten der internen Leistungsbeziehungen	283.800	314.800	283.619,32	276.947,71
31		Ergebnis der Internen Leistungsbeziehungen	283.800	314.800	283.619,32	276.947,71
32		Jahresergebnis nach Internen Leistungsbeziehungen	910.215	940.119	608.236,51	720.721,92

Haushaltsplan Gemeinde Lohfelden

Teilergebnishaushalt Kostenstelle 06350000 Ochshausen Kindertagesstätte						
Gemeinde Lohfelden						
Produktbereich	06	Kinder-/Jugend- und Familienhilfe				
Produktgruppe	063	Kindertagesstätten				
Produkt	06350	Ochshausen Kindertagesstätte				
Kostenstelle	06350000	Ochshausen Kindertagesstätte				
Nr.	Konten	Bezeichnung	Ansatz 2023	Ansatz 2022	Ergebnis Jahresabschl. 2021	Ergebnis Jahresabschl. 2020
		Ordentliche Erträge				
01	50	Privatrechtliche Leistungsentgelte				
02	51	Öffentlich-rechtliche Leistungsentgelte	-58.000	-53.000	-49.906,97	-39.785,30
03	548-549	Kostenersatzleistungen und -erstattungen		-600		
04	52	Bestandsveränderungen und aktivierte Eigenleistungen				
05	55	Steuern und steuerähnliche Erträge einschl. Erträge aus gesetzlichen Umlagen				
06	547	Erträge aus Transferleistungen				
07	540-543	Erträge aus Zuweisungen und Zuschüssen für lfd. Zwecke und allgemeine Umlagen	-278.300	-258.650	-322.158,02	-282.712,42
08	546	Erträge aus der Auflösung von Sonderposten aus Investitionszuweisungen, -zuschüssen und Investitionsbeiträgen				
09	53	Sonstige ordentliche Erträge		-150		
10		Summe der ordentlichen Erträge (Nr. 1 bis 9)	-336.300	-312.400	-372.064,99	-322.497,72
		Ordentliche Aufwendungen				
11	62, 63, 640-643, 647-649, 65	Personalaufwendungen	646.542	596.022	516.064,93	529.963,82
12	644-646	Versorgungsaufwendungen				
13	60, 61, 67-69	Aufwendungen für Sach- und Dienstleistungen	50.542	46.787	38.129,20	23.370,26
14	66	Abschreibungen	1.760	1.776	486,50	2.370,41
15	71	Aufwendungen für Zuweisungen und Zuschüsse sowie besondere Finanzaufwendungen	1.030	1.015		
16	73	Steueraufwendungen einschl. Aufwendungen aus gesetzlichen Umlageverpflichtungen				
17	72	Transferaufwendungen				
18	70, 74, 76	Sonstige ordentliche Aufwendungen				
19		Summe der ordentlichen Aufwendungen (Nr. 11 bis 18)	699.874	645.600	554.680,63	555.704,49
20		Verwaltungsergebnis (Nr. 10 ./ Nr. 19)	363.574	333.200	182.615,64	233.206,77
21	56, 57	Finanzerträge				
22	77	Finanzaufwendungen				
23		Finanzergebnis (Nr. 21 bis Nr. 22)				
24		Ordentliches Ergebnis (Verwaltungsergebnis und Finanzergebnis Nr. 20 und Nr. 23)	363.574	333.200	182.615,64	233.206,77
25	59	Außerordentliche Erträge			-3,10	
26	79	Außerordentliche Aufwendungen				
27		Außerordentliches Ergebnis (Nr. 25 ./ Nr. 26)			-3,10	
28		Jahresergebnis vor Internen Leistungsbeziehungen (ordentliches Ergebnis und außerordentliches Ergebnis Nr. 24 und Nr. 27)	363.574	333.200	182.612,54	233.206,77
29		Erlöse der internen Leistungsbeziehungen				
30		Kosten der internen Leistungsbeziehungen	151.600	152.900	151.611,67	149.846,98
31		Ergebnis der Internen Leistungsbeziehungen	151.600	152.900	151.611,67	149.846,98
32		Jahresergebnis nach Internen Leistungsbeziehungen	515.174	486.100	334.224,21	383.053,75

Haushaltsplan Gemeinde Lohfelden

Teilergebnishaushalt Kostenstelle 06370000 Kindertagesstätte ASB						
Gemeinde Lohfelden						
Produktbereich		06	Kinder-/Jugend- und Familienhilfe			
Produktgruppe		063	Kindertagesstätten			
Produkt		06370	Kindertagesstätte ASB			
Kostenstelle		06370000	Kindertagesstätte ASB			
Nr.	Konten	Bezeichnung	Ansatz 2023	Ansatz 2022	Ergebnis Jahresabschl. 2021	Ergebnis Jahresabschl. 2020
		Ordentliche Erträge				
01	50	Privatrechtliche Leistungsentgelte				
02	51	Öffentlich-rechtliche Leistungsentgelte			-301,00	
03	548-549	Kostenersatzleistungen und -erstattungen				-385,00
04	52	Bestandsveränderungen und aktivierte Eigenleistungen				
05	55	Steuern und steuerähnliche Erträge einschl. Erträge aus gesetzlichen Umlagen				
06	547	Erträge aus Transferleistungen				
07	540-543	Erträge aus Zuweisungen und Zuschüssen für lfd. Zwecke und allgemeine Umlagen	-170.000	-165.000	-202.847,36	-186.092,33
08	546	Erträge aus der Auflösung von Sonderposten aus Investitionszuweisungen, -zuschüssen und Investitionsbeiträgen				
09	53	Sonstige ordentliche Erträge				
10		Summe der ordentlichen Erträge (Nr. 1 bis 9)	-170.000	-165.000	-203.148,36	-186.477,33
		Ordentliche Aufwendungen				
11	62, 63, 640-643, 647-649, 65	Personalaufwendungen				
12	644-646	Versorgungsaufwendungen				
13	60, 61, 67-69	Aufwendungen für Sach- und Dienstleistungen	2.830	2.815	260,06	812,00
14	66	Abschreibungen				6.232,76
15	71	Aufwendungen für Zuweisungen und Zuschüsse sowie besondere Finanzaufwendungen	1.300.000	1.035.120	970.364,58	772.721,11
16	73	Steueraufwendungen einschl. Aufwendungen aus gesetzlichen Umlageverpflichtungen				
17	72	Transferaufwendungen				
18	70, 74, 76	Sonstige ordentliche Aufwendungen				
19		Summe der ordentlichen Aufwendungen (Nr. 11 bis 18)	1.302.830	1.037.935	970.624,64	779.765,87
20		Verwaltungsergebnis (Nr. 10 ./ Nr. 19)	1.132.830	872.935	767.476,28	593.288,54
21	56, 57	Finanzerträge				
22	77	Finanzaufwendungen				
23		Finanzergebnis (Nr. 21 bis Nr. 22)				
24		Ordentliches Ergebnis (Verwaltungsergebnis und Finanzergebnis Nr. 20 und Nr. 23)	1.132.830	872.935	767.476,28	593.288,54
25	59	Außerordentliche Erträge				
26	79	Außerordentliche Aufwendungen				
27		Außerordentliches Ergebnis (Nr. 25 ./ Nr. 26)				
28		Jahresergebnis vor internen Leistungsbeziehungen (ordentliches Ergebnis und außerordentliches Ergebnis Nr. 24 und Nr. 27)	1.132.830	872.935	767.476,28	593.288,54
29		Erlöse der internen Leistungsbeziehungen				
30		Kosten der internen Leistungsbeziehungen	31.900	14.200	31.911,52	10.094,53
31		Ergebnis der internen Leistungsbeziehungen	31.900	14.200	31.911,52	10.094,53
32		Jahresergebnis nach internen Leistungsbeziehungen	1.164.730	887.135	799.387,80	603.383,07

Haushaltsplan Gemeinde Lohfelden

Teilergebnishaushalt Kostenstelle 06380000 Lindenberg Kindertagesstätte						
Gemeinde Lohfelden						
Produktbereich		06	Kinder-/Jugend- und Familienhilfe			
Produktgruppe		063	Kindertagesstätten			
Produkt		06380	Lindenberg Kindertagesstätte			
Kostenstelle		06380000	Lindenberg Kindertagesstätte			
Nr.	Konten	Bezeichnung	Ansatz 2023	Ansatz 2022	Ergebnis Jahresabschl. 2021	Ergebnis Jahresabschl. 2020
		Ordentliche Erträge				
01	50	Privatrechtliche Leistungsentgelte				
02	51	Öffentlich-rechtliche Leistungsentgelte	-74.000	-60.000	-50.559,60	-49.111,40
03	548-549	Kostenersatzleistungen und -erstattungen				
04	52	Bestandsveränderungen und aktivierte Eigenleistungen				
05	55	Steuern und steuerähnliche Erträge einschl. Erträge aus gesetzlichen Umlagen				
06	547	Erträge aus Transferleistungen				
07	540-543	Erträge aus Zuweisungen und Zuschüssen für lfd. Zwecke und allgemeine Umlagen	-255.500	-250.600	-300.264,71	-260.618,95
08	546	Erträge aus der Auflösung von Sonderposten aus Investitionszuweisungen, -zuschüssen und Investitionsbeiträgen				
09	53	Sonstige ordentliche Erträge		-100		
10		Summe der ordentlichen Erträge (Nr. 1 bis 9)	-329.500	-310.700	-350.824,31	-309.730,35
		Ordentliche Aufwendungen				
11	62, 63, 640-643, 647-649, 65	Personalaufwendungen	669.656	594.490	484.298,69	497.911,54
12	644-646	Versorgungsaufwendungen				13,04
13	60, 61, 67-69	Aufwendungen für Sach- und Dienstleistungen	55.575	46.313	42.144,28	33.424,75
14	66	Abschreibungen	1.540	2.105	123,80	3.594,65
15	71	Aufwendungen für Zuweisungen und Zuschüsse sowie besondere Finanzaufwendungen	1.030	1.015		
16	73	Steueraufwendungen einschl. Aufwendungen aus gesetzlichen Umlageverpflichtungen				
17	72	Transferaufwendungen				
18	70, 74, 76	Sonstige ordentliche Aufwendungen				
19		Summe der ordentlichen Aufwendungen (Nr. 11 bis 18)	727.801	643.923	526.566,77	534.943,98
20		Verwaltungsergebnis (Nr. 10 ./ Nr. 19)	398.301	333.223	175.742,46	225.213,63
21	56, 57	Finanzerträge				
22	77	Finanzaufwendungen				
23		Finanzergebnis (Nr. 21 bis Nr. 22)				
24		Ordentliches Ergebnis (Verwaltungsergebnis und Finanzergebnis Nr. 20 und Nr. 23)	398.301	333.223	175.742,46	225.213,63
25	59	Außerordentliche Erträge				
26	79	Außerordentliche Aufwendungen				
27		Außerordentliches Ergebnis (Nr. 25 ./ Nr. 26)				
28		Jahresergebnis vor internen Leistungsbeziehungen (ordentliches Ergebnis und außerordentliches Ergebnis Nr. 24 und Nr. 27)	398.301	333.223	175.742,46	225.213,63
29		Erlöse der internen Leistungsbeziehungen				
30		Kosten der internen Leistungsbeziehungen	192.700	142.700	192.494,61	141.775,51
31		Ergebnis der internen Leistungsbeziehungen	192.700	142.700	192.494,61	141.775,51
32		Jahresergebnis nach internen Leistungsbeziehungen	591.001	475.923	368.237,07	366.989,14

Haushaltsplan Gemeinde Lohfelden

Teilergebnishaushalt Kostenstelle 06390000 Küche Vollmarshausen - Hilfskostenstelle -						
Gemeinde Lohfelden						
Produktbereich	06	Kinder-/Jugend- und Familienhilfe				
Produktgruppe	063	Kindertagesstätten				
Produkt	06390	Küche Vollmarshausen - Hilfskostenstelle -				
Kostenstelle	06390000	Küche Vollmarshausen - Hilfskostenstelle -				
Nr.	Konten	Bezeichnung	Ansatz 2023	Ansatz 2022	Ergebnis Jahresabschl. 2021	Ergebnis Jahresabschl. 2020
		Ordentliche Erträge				
01	50	Privatrechtliche Leistungsentgelte				
02	51	Öffentlich-rechtliche Leistungsentgelte				
03	548-549	Kostenersatzleistungen und -erstattungen				
04	52	Bestandsveränderungen und aktivierte Eigenleistungen				
05	55	Steuern und steuerähnliche Erträge einschl. Erträge aus gesetzlichen Umlagen				
06	547	Erträge aus Transferleistungen				
07	540-543	Erträge aus Zuweisungen und Zuschüssen für lfd. Zwecke und allgemeine Umlagen				
08	546	Erträge aus der Auflösung von Sonderposten aus Investitionszuweisungen, -zuschüssen und Investitionsbeiträgen				
09	53	Sonstige ordentliche Erträge				
10		Summe der ordentlichen Erträge (Nr. 1 bis 9)				
		Ordentliche Aufwendungen				
11	62, 63, 640-643, 647-649, 65	Personalaufwendungen				
12	644-646	Versorgungsaufwendungen				
13	60, 61, 67-69	Aufwendungen für Sach- und Dienstleistungen				
14	66	Abschreibungen			120,05	114,12
15	71	Aufwendungen für Zuweisungen und Zuschüsse sowie besondere Finanzaufwendungen				
16	73	Steueraufwendungen einschl. Aufwendungen aus gesetzlichen Umlageverpflichtungen				
17	72	Transferaufwendungen				
18	70, 74, 76	Sonstige ordentliche Aufwendungen				
19		Summe der ordentlichen Aufwendungen (Nr. 11 bis 18)			120,05	114,12
20		Verwaltungsergebnis (Nr. 10 ./ Nr. 19)			120,05	114,12
21	56, 57	Finanzerträge				
22	77	Finanzaufwendungen				
23		Finanzergebnis (Nr. 21 bis Nr. 22)				
24		Ordentliches Ergebnis (Verwaltungsergebnis und Finanzergebnis Nr. 20 und Nr. 23)			120,05	114,12
25	59	Außerordentliche Erträge				
26	79	Außerordentliche Aufwendungen				
27		Außerordentliches Ergebnis (Nr. 25 ./ Nr. 26)				
28		Jahresergebnis vor internen Leistungsbeziehungen (ordentliches Ergebnis und außerordentliches Ergebnis Nr. 24 und Nr. 27)			120,05	114,12
29		Erlöse der internen Leistungsbeziehungen				
30		Kosten der internen Leistungsbeziehungen				
31		Ergebnis der internen Leistungsbeziehungen				
32		Jahresergebnis nach internen Leistungsbeziehungen			120,05	114,12

Haushaltsplan Gemeinde Lohfelden

Teilergebnishaushalt Produktbereich 08 Sportförderung						
Gemeinde Lohfelden						
Produktbereich		08	Sportförderung			
Nr.	Konten	Bezeichnung	Ansatz 2023	Ansatz 2022	Ergebnis Jahresabschl. 2021	Ergebnis Jahresabschl. 2020
		Ordentliche Erträge				
01	50	Privatrechtliche Leistungsentgelte	-24.000	-24.000	-2.467,79	-4.664,68
02	51	Öffentlich-rechtliche Leistungsentgelte	-133.000	-111.000	-88.835,06	-97.316,71
03	548-549	Kostenersatzleistungen und -erstattungen		-100		-1.396,03
04	52	Bestandsveränderungen und aktivierte Eigenleistungen				
05	55	Steuern und steuerähnliche Erträge einschl. Erträge aus gesetzlichen Umlagen				
06	547	Erträge aus Transferleistungen				
07	540-543	Erträge aus Zuweisungen und Zuschüssen für lfd. Zwecke und allgemeine Umlagen				
08	546	Erträge aus der Auflösung von Sonderposten aus Investitionszuweisungen, -zuschüssen und Investitionsbeiträgen	-36.130	-33.534		-34.093,36
09	53	Sonstige ordentliche Erträge	-5.500	-5.500	-3.172,75	
10		Summe der ordentlichen Erträge (Nr. 1 bis 9)	-198.630	-174.134	-94.475,60	-137.470,78
		Ordentliche Aufwendungen				
11	62, 63, 640-643, 647-649, 65	Personalaufwendungen	247.457	299.771	239.777,18	246.317,53
12	644-646	Versorgungsaufwendungen				
13	60, 61, 67-69	Aufwendungen für Sach- und Dienstleistungen	498.427	482.362	296.409,04	575.011,44
14	66	Abschreibungen	372.240	363.919		383.290,02
15	71	Aufwendungen für Zuweisungen und Zuschüsse sowie besondere Finanzaufwendungen	8.000	500	5.742,75	2.509,50
16	73	Steueraufwendungen einschl. Aufwendungen aus gesetzlichen Umlageverpflichtungen				
17	72	Transferaufwendungen				
18	70, 74, 76	Sonstige ordentliche Aufwendungen	200	200	170,25	170,25
19		Summe der ordentlichen Aufwendungen (Nr. 11 bis 18)	1.126.324	1.146.752	542.099,22	1.207.298,74
20		Verwaltungsergebnis (Nr. 10 ./ Nr. 19)	927.694	972.618	447.623,62	1.069.827,96
21	56, 57	Finanzerträge				
22	77	Finanzaufwendungen				
23		Finanzergebnis (Nr. 21 bis Nr. 22)				
24		Ordentliches Ergebnis (Verwaltungsergebnis und Finanzergebnis Nr. 20 und Nr. 23)	927.694	972.618	447.623,62	1.069.827,96
25	59	Außerordentliche Erträge			-250,00	-1.160,34
26	79	Außerordentliche Aufwendungen			1.659,75	3.032,40
27		Außerordentliches Ergebnis (Nr. 25 ./ Nr. 26)			1.409,75	1.872,06
28		Jahresergebnis vor internen Leistungsbeziehungen (ordentliches Ergebnis und außerordentliches Ergebnis Nr. 24 und Nr. 27)	927.694	972.618	449.033,37	1.071.700,02
29		Erlöse der internen Leistungsbeziehungen		-2.500		
30		Kosten der internen Leistungsbeziehungen	162.400	122.900	162.391,44	127.253,14
31		Ergebnis der internen Leistungsbeziehungen	162.400	120.400	162.391,44	127.253,14
32		Jahresergebnis nach internen Leistungsbeziehungen	1.090.094	1.093.018	611.424,81	1.198.953,16

Haushaltsplan Gemeinde Lohfelden

Teilergebnishaushalt Kostenstelle 08100000 Freibad Lohfelden						
Gemeinde Lohfelden						
Produktbereich	08	Sportförderung				
Produktgruppe	081	Bäder				
Produkt	08100	Freibad Lohfelden				
Kostenstelle	08100000	Freibad Lohfelden				
Nr.	Konten	Bezeichnung	Ansatz 2023	Ansatz 2022	Ergebnis Jahresabschl. 2021	Ergebnis Jahresabschl. 2020
		Ordentliche Erträge				
01	50	Privatrechtliche Leistungsentgelte	-2.500	-2.500	-1.513,45	-1.222,33
02	51	Öffentlich-rechtliche Leistungsentgelte	-100.000	-90.000	-67.835,06	-76.616,71
03	548-549	Kostenersatzleistungen und -erstattungen		-100		-59,90
04	52	Bestandsveränderungen und aktivierte Eigenleistungen				
05	55	Steuern und steuerähnliche Erträge einschl. Erträge aus gesetzlichen Umlagen				
06	547	Erträge aus Transferleistungen				
07	540-543	Erträge aus Zuweisungen und Zuschüssen für lfd. Zwecke und allgemeine Umlagen				
08	546	Erträge aus der Auflösung von Sonderposten aus Investitionszuweisungen, -zuschüssen und Investitionsbeiträgen	-3.200	-600		-1.159,61
09	53	Sonstige ordentliche Erträge	-4.000	-4.000	-1.282,15	
10		Summe der ordentlichen Erträge (Nr. 1 bis 9)	-109.700	-97.200	-70.630,66	-79.058,55
		Ordentliche Aufwendungen				
11	62, 63, 640-643, 647-649, 65	Personalaufwendungen	221.366	274.387	219.461,51	226.079,80
12	644-646	Versorgungsaufwendungen				
13	60, 61, 67-69	Aufwendungen für Sach- und Dienstleistungen	122.040	128.650	79.457,69	141.580,86
14	66	Abschreibungen	73.510	64.523		69.750,92
15	71	Aufwendungen für Zuweisungen und Zuschüsse sowie besondere Finanzaufwendungen			5.000,00	
16	73	Steueraufwendungen einschl. Aufwendungen aus gesetzlichen Umlageverpflichtungen				
17	72	Transferaufwendungen				
18	70, 74, 76	Sonstige ordentliche Aufwendungen	200	200	170,25	170,25
19		Summe der ordentlichen Aufwendungen (Nr. 11 bis 18)	417.116	467.760	304.089,45	437.581,83
20		Verwaltungsergebnis (Nr. 10 ./ Nr. 19)	307.416	370.560	233.458,79	358.523,28
21	56, 57	Finanzerträge				
22	77	Finanzaufwendungen				
23		Finanzergebnis (Nr. 21 bis Nr. 22)				
24		Ordentliches Ergebnis (Verwaltungsergebnis und Finanzergebnis Nr. 20 und Nr. 23)	307.416	370.560	233.458,79	358.523,28
25	59	Außerordentliche Erträge			-250,00	-1.160,34
26	79	Außerordentliche Aufwendungen				
27		Außerordentliches Ergebnis (Nr. 25 ./ Nr. 26)			-250,00	-1.160,34
28		Jahresergebnis vor internen Leistungsbeziehungen (ordentliches Ergebnis und außerordentliches Ergebnis Nr. 24 und Nr. 27)	307.416	370.560	233.208,79	357.362,94
29		Erlöse der internen Leistungsbeziehungen				
30		Kosten der internen Leistungsbeziehungen	45.800	34.000	45.801,11	33.009,20
31		Ergebnis der internen Leistungsbeziehungen	45.800	34.000	45.801,11	33.009,20
32		Jahresergebnis nach internen Leistungsbeziehungen	353.216	404.560	279.009,90	390.372,14

Haushaltsplan Gemeinde Lohfelden

Teilergebnishaushalt Kostenstelle 08110000 Lehrschwimmhalle Regenbogenschule -Verrechnungskostenstelle-						
Gemeinde Lohfelden						
Produktbereich	08	Sportförderung				
Produktgruppe	081	Bäder				
Produkt	08100	Freibad Lohfelden				
Kostenstelle	08110000	Lehrschwimmhalle Regenbogenschule -Verrechnungskostenstelle-				
Nr.	Konten	Bezeichnung	Ansatz 2023	Ansatz 2022	Ergebnis Jahresabschl. 2021	Ergebnis Jahresabschl. 2020
		Ordentliche Erträge				
01	50	Privatrechtliche Leistungsentgelte				
02	51	Öffentlich-rechtliche Leistungsentgelte	-12.000			
03	548-549	Kostenersatzleistungen und -erstattungen				-1.336,13
04	52	Bestandsveränderungen und aktivierte Eigenleistungen				
05	55	Steuern und steuerähnliche Erträge einschl. Erträge aus gesetzlichen Umlagen				
06	547	Erträge aus Transferleistungen				
07	540-543	Erträge aus Zuweisungen und Zuschüssen für lfd. Zwecke und allgemeine Umlagen				
08	546	Erträge aus der Auflösung von Sonderposten aus Investitionszuweisungen, -zuschüssen und Investitionsbeiträgen				
09	53	Sonstige ordentliche Erträge				
10		Summe der ordentlichen Erträge (Nr. 1 bis 9)	-12.000			-1.336,13
		Ordentliche Aufwendungen				
11	62, 63, 640-643, 647-649, 65	Personalaufwendungen				
12	644-646	Versorgungsaufwendungen				
13	60, 61, 67-69	Aufwendungen für Sach- und Dienstleistungen	1.700		1.597,38	2.988,79
14	66	Abschreibungen				
15	71	Aufwendungen für Zuweisungen und Zuschüsse sowie besondere Finanzaufwendungen				
16	73	Steueraufwendungen einschl. Aufwendungen aus gesetzlichen Umlageverpflichtungen				
17	72	Transferaufwendungen				
18	70, 74, 76	Sonstige ordentliche Aufwendungen				
19		Summe der ordentlichen Aufwendungen (Nr. 11 bis 18)	1.700		1.597,38	2.988,79
20		Verwaltungsergebnis (Nr. 10 ./ Nr. 19)	-10.300		1.597,38	1.652,66
21	56, 57	Finanzerträge				
22	77	Finanzaufwendungen				
23		Finanzergebnis (Nr. 21 bis Nr. 22)				
24		Ordentliches Ergebnis (Verwaltungsergebnis und Finanzergebnis Nr. 20 und Nr. 23)	-10.300		1.597,38	1.652,66
25	59	Außerordentliche Erträge				
26	79	Außerordentliche Aufwendungen				
27		Außerordentliches Ergebnis (Nr. 25 ./ Nr. 26)				
28		Jahresergebnis vor Internen Leistungsbeziehungen (ordentliches Ergebnis und außerordentliches Ergebnis Nr. 24 und Nr. 27)	-10.300		1.597,38	1.652,66
29		Erlöse der internen Leistungsbeziehungen		-2.500		
30		Kosten der internen Leistungsbeziehungen				
31		Ergebnis der Internen Leistungsbeziehungen		-2.500		
32		Jahresergebnis nach Internen Leistungsbeziehungen	-10.300	-2.500	1.597,38	1.652,66

Haushaltsplan Gemeinde Lohfelden

Teilergebnishaushalt Kostenstelle 08210000 Sportplätze						
Gemeinde Lohfelden						
Produktbereich	08	Sportförderung				
Produktgruppe	082	Sportförderung durch Sportstätten				
Produkt	08210	Sportplätze				
Kostenstelle	08210000	Sportplätze				
Nr.	Konten	Bezeichnung	Ansatz 2023	Ansatz 2022	Ergebnis Jahresabschl. 2021	Ergebnis Jahresabschl. 2020
		Ordentliche Erträge				
01	50	Privatrechtliche Leistungsentgelte	-20.000	-20.000		
02	51	Öffentlich-rechtliche Leistungsentgelte				
03	548-549	Kostenersatzleistungen und -erstattungen				
04	52	Bestandsveränderungen und aktivierte Eigenleistungen				
05	55	Steuern und steuerähnliche Erträge einschl. Erträge aus gesetzlichen Umlagen				
06	547	Erträge aus Transferleistungen				
07	540-543	Erträge aus Zuweisungen und Zuschüssen für lfd. Zwecke und allgemeine Umlagen				
08	546	Erträge aus der Auflösung von Sonderposten aus Investitionszuweisungen, -zuschüssen und Investitionsbeiträgen	-2.500	-2.500		-2.500,00
09	53	Sonstige ordentliche Erträge				
10		Summe der ordentlichen Erträge (Nr. 1 bis 9)	-22.500	-22.500		-2.500,00
		Ordentliche Aufwendungen				
11	62, 63, 640-643, 647-649, 65	Personalaufwendungen				
12	644-646	Versorgungsaufwendungen				
13	60, 61, 67-69	Aufwendungen für Sach- und Dienstleistungen	59.625	42.300	23.451,47	39.418,14
14	66	Abschreibungen	91.460	89.402		91.459,00
15	71	Aufwendungen für Zuweisungen und Zuschüsse sowie besondere Finanzaufwendungen				2.000,00
16	73	Steueraufwendungen einschl. Aufwendungen aus gesetzlichen Umlageverpflichtungen				
17	72	Transferaufwendungen				
18	70, 74, 76	Sonstige ordentliche Aufwendungen				
19		Summe der ordentlichen Aufwendungen (Nr. 11 bis 18)	151.085	131.702	23.451,47	132.877,14
20		Verwaltungsergebnis (Nr. 10 ./ Nr. 19)	128.585	109.202	23.451,47	130.377,14
21	56, 57	Finanzerträge				
22	77	Finanzaufwendungen				
23		Finanzergebnis (Nr. 21 bis Nr. 22)				
24		Ordentliches Ergebnis (Verwaltungsergebnis und Finanzergebnis Nr. 20 und Nr. 23)	128.585	109.202	23.451,47	130.377,14
25	59	Außerordentliche Erträge				
26	79	Außerordentliche Aufwendungen				
27		Außerordentliches Ergebnis (Nr. 25 ./ Nr. 26)				
28		Jahresergebnis vor internen Leistungsbeziehungen (ordentliches Ergebnis und außerordentliches Ergebnis Nr. 24 und Nr. 27)	128.585	109.202	23.451,47	130.377,14
29		Erlöse der internen Leistungsbeziehungen				
30		Kosten der internen Leistungsbeziehungen	48.400	51.600	48.332,25	40.034,92
31		Ergebnis der internen Leistungsbeziehungen	48.400	51.600	48.332,25	40.034,92
32		Jahresergebnis nach internen Leistungsbeziehungen	176.985	160.802	71.783,72	170.412,06

Haushaltsplan Gemeinde Lohfelden

Teilergebnishaushalt Kostenstelle 08220000 Sporthalle Vollmarshausen						
Gemeinde Lohfelden						
Produktbereich		08	Sportförderung			
Produktgruppe		082	Sportförderung durch Sportstätten			
Produkt		08220	Sporthalle Vollmarshausen			
Kostenstelle		08220000	Sporthalle Vollmarshausen			
Nr.	Konten	Bezeichnung	Ansatz 2023	Ansatz 2022	Ergebnis Jahresabschl. 2021	Ergebnis Jahresabschl. 2020
		Ordentliche Erträge				
01	50	Privatrechtliche Leistungsentgelte				
02	51	Öffentlich-rechtliche Leistungsentgelte	-6.300	-6.300	-6.300,00	-6.300,00
03	548-549	Kostenersatzleistungen und -erstattungen				
04	52	Bestandsveränderungen und aktivierte Eigenleistungen				
05	55	Steuern und steuerähnliche Erträge einschl. Erträge aus gesetzlichen Umlagen				
06	547	Erträge aus Transferleistungen				
07	540-543	Erträge aus Zuweisungen und Zuschüssen für lfd. Zwecke und allgemeine Umlagen				
08	546	Erträge aus der Auflösung von Sonderposten aus Investitionszuweisungen, -zuschüssen und Investitionsbeiträgen	-21.330	-21.333		-21.333,34
09	53	Sonstige ordentliche Erträge				
10		Summe der ordentlichen Erträge (Nr. 1 bis 9)	-27.630	-27.633	-6.300,00	-27.633,34
		Ordentliche Aufwendungen				
11	62, 63, 640-643, 647-649, 65	Personalaufwendungen	10.318	10.038	9.519,51	9.461,40
12	644-646	Versorgungsaufwendungen				
13	60, 61, 67-69	Aufwendungen für Sach- und Dienstleistungen	61.370	64.000	32.885,30	34.853,80
14	66	Abschreibungen	28.380	28.379		35.223,52
15	71	Aufwendungen für Zuweisungen und Zuschüsse sowie besondere Finanzaufwendungen				
16	73	Steueraufwendungen einschl. Aufwendungen aus gesetzlichen Umlageverpflichtungen				
17	72	Transferaufwendungen				
18	70, 74, 76	Sonstige ordentliche Aufwendungen				
19		Summe der ordentlichen Aufwendungen (Nr. 11 bis 18)	100.068	102.417	42.404,81	79.538,72
20		Verwaltungsergebnis (Nr. 10 ./ Nr. 19)	72.438	74.784	36.104,81	51.905,38
21	56, 57	Finanzerträge				
22	77	Finanzaufwendungen				
23		Finanzergebnis (Nr. 21 bis Nr. 22)				
24		Ordentliches Ergebnis (Verwaltungsergebnis und Finanzergebnis Nr. 20 und Nr. 23)	72.438	74.784	36.104,81	51.905,38
25	59	Außerordentliche Erträge				
26	79	Außerordentliche Aufwendungen				
27		Außerordentliches Ergebnis (Nr. 25 ./ Nr. 26)				
28		Jahresergebnis vor internen Leistungsbeziehungen (ordentliches Ergebnis und außerordentliches Ergebnis Nr. 24 und Nr. 27)	72.438	74.784	36.104,81	51.905,38
29		Erlöse der internen Leistungsbeziehungen				
30		Kosten der internen Leistungsbeziehungen	17.400	9.900	17.423,04	11.716,39
31		Ergebnis der internen Leistungsbeziehungen	17.400	9.900	17.423,04	11.716,39
32		Jahresergebnis nach internen Leistungsbeziehungen	89.838	84.684	53.527,85	63.621,77

Haushaltsplan Gemeinde Lohfelden

Teilergebnishaushalt Kostenstelle 08230000 Mehrzweckübungshalle						
Gemeinde Lohfelden						
Produktbereich		08	Sportförderung			
Produktgruppe		082	Sportförderung durch Sportstätten			
Produkt		08230	Mehrzweckübungshalle			
Kostenstelle		08230000	Mehrzweckübungshalle			
Nr.	Konten	Bezeichnung	Ansatz 2023	Ansatz 2022	Ergebnis Jahresabschl. 2021	Ergebnis Jahresabschl. 2020
		Ordentliche Erträge				
01	50	Privatrechtliche Leistungsentgelte				-1.527,75
02	51	Öffentlich-rechtliche Leistungsentgelte	-14.700	-14.700	-14.700,00	-14.700,00
03	548-549	Kostenersatzleistungen und -erstattungen				
04	52	Bestandsveränderungen und aktivierte Eigenleistungen				
05	55	Steuern und steuerähnliche Erträge einschl. Erträge aus gesetzlichen Umlagen				
06	547	Erträge aus Transferleistungen				
07	540-543	Erträge aus Zuweisungen und Zuschüssen für lfd. Zwecke und allgemeine Umlagen				
08	546	Erträge aus der Auflösung von Sonderposten aus Investitionszuweisungen, -zuschüssen und Investitionsbeiträgen				
09	53	Sonstige ordentliche Erträge	-500	-500		
10		Summe der ordentlichen Erträge (Nr. 1 bis 9)	-15.200	-15.200	-14.700,00	-16.227,75
		Ordentliche Aufwendungen				
11	62, 63, 640-643, 647-649, 65	Personalaufwendungen	15.773	15.346	10.796,16	10.776,33
12	644-646	Versorgungsaufwendungen				
13	60, 61, 67-69	Aufwendungen für Sach- und Dienstleistungen	121.112	96.362	57.925,96	64.870,85
14	66	Abschreibungen	78.190	80.898		80.897,48
15	71	Aufwendungen für Zuweisungen und Zuschüsse sowie besondere Finanzaufwendungen				
16	73	Steueraufwendungen einschl. Aufwendungen aus gesetzlichen Umlageverpflichtungen				
17	72	Transferaufwendungen				
18	70, 74, 76	Sonstige ordentliche Aufwendungen				
19		Summe der ordentlichen Aufwendungen (Nr. 11 bis 18)	215.075	192.606	68.722,12	156.544,66
20		Verwaltungsergebnis (Nr. 10 ./ Nr. 19)	199.875	177.406	54.022,12	140.316,91
21	56, 57	Finanzerträge				
22	77	Finanzaufwendungen				
23		Finanzergebnis (Nr. 21 bis Nr. 22)				
24		Ordentliches Ergebnis (Verwaltungsergebnis und Finanzergebnis Nr. 20 und Nr. 23)	199.875	177.406	54.022,12	140.316,91
25	59	Außerordentliche Erträge				
26	79	Außerordentliche Aufwendungen				2.026,26
27		Außerordentliches Ergebnis (Nr. 25 ./ Nr. 26)				2.026,26
28		Jahresergebnis vor internen Leistungsbeziehungen (ordentliches Ergebnis und außerordentliches Ergebnis Nr. 24 und Nr. 27)	199.875	177.406	54.022,12	142.343,17
29		Erlöse der internen Leistungsbeziehungen				
30		Kosten der internen Leistungsbeziehungen	17.900	10.000	17.888,95	11.881,26
31		Ergebnis der internen Leistungsbeziehungen	17.900	10.000	17.888,95	11.881,26
32		Jahresergebnis nach internen Leistungsbeziehungen	217.775	187.406	71.911,07	154.224,43

Haushaltsplan Gemeinde Lohfelden

Teilergebnishaushalt Kostenstelle 08240000 Tennisplätze						
Gemeinde Lohfelden						
Produktbereich		08	Sportförderung			
Produktgruppe		082	Sportförderung durch Sportstätten			
Produkt		08240	Tennisplätze			
Kostenstelle		08240000	Tennisplätze			
Nr.	Konten	Bezeichnung	Ansatz 2023	Ansatz 2022	Ergebnis Jahresabschl. 2021	Ergebnis Jahresabschl. 2020
		Ordentliche Erträge				
01	50	Privatrechtliche Leistungsentgelte				
02	51	Öffentlich-rechtliche Leistungsentgelte				
03	548-549	Kostenersatzleistungen und -erstattungen				
04	52	Bestandsveränderungen und aktivierte Eigenleistungen				
05	55	Steuern und steuerähnliche Erträge einschl. Erträge aus gesetzlichen Umlagen				
06	547	Erträge aus Transferleistungen				
07	540-543	Erträge aus Zuweisungen und Zuschüssen für lfd. Zwecke und allgemeine Umlagen				
08	546	Erträge aus der Auflösung von Sonderposten aus Investitionszuweisungen, -zuschüssen und Investitionsbeiträgen				
09	53	Sonstige ordentliche Erträge				
10		Summe der ordentlichen Erträge (Nr. 1 bis 9)				
		Ordentliche Aufwendungen				
11	62, 63, 640-643, 647-649, 65	Personalaufwendungen				
12	644-646	Versorgungsaufwendungen				
13	60, 61, 67-69	Aufwendungen für Sach- und Dienstleistungen	14.255	19.450	5.624,60	7.599,37
14	66	Abschreibungen	2.460	2.464		2.464,00
15	71	Aufwendungen für Zuweisungen und Zuschüsse sowie besondere Finanzaufwendungen	7.500			
16	73	Steueraufwendungen einschl. Aufwendungen aus gesetzlichen Umlageverpflichtungen				
17	72	Transferaufwendungen				
18	70, 74, 76	Sonstige ordentliche Aufwendungen				
19		Summe der ordentlichen Aufwendungen (Nr. 11 bis 18)	24.215	21.914	5.624,60	10.063,37
20		Verwaltungsergebnis (Nr. 10 ./ Nr. 19)	24.215	21.914	5.624,60	10.063,37
21	56, 57	Finanzerträge				
22	77	Finanzaufwendungen				
23		Finanzergebnis (Nr. 21 bis Nr. 22)				
24		Ordentliches Ergebnis (Verwaltungsergebnis und Finanzergebnis Nr. 20 und Nr. 23)	24.215	21.914	5.624,60	10.063,37
25	59	Außerordentliche Erträge				
26	79	Außerordentliche Aufwendungen				
27		Außerordentliches Ergebnis (Nr. 25 ./ Nr. 26)				
28		Jahresergebnis vor Internen Leistungsbeziehungen (ordentliches Ergebnis und außerordentliches Ergebnis Nr. 24 und Nr. 27)	24.215	21.914	5.624,60	10.063,37
29		Erlöse der internen Leistungsbeziehungen				
30		Kosten der internen Leistungsbeziehungen	8.000	3.800	8.078,12	5.047,28
31		Ergebnis der Internen Leistungsbeziehungen	8.000	3.800	8.078,12	5.047,28
32		Jahresergebnis nach Internen Leistungsbeziehungen	32.215	25.714	13.702,72	15.110,65

Haushaltsplan Gemeinde Lohfelden

Teilergebnishaushalt Kostenstelle 08250000 Sportplatzgebäude Erlenstraße						
Gemeinde Lohfelden						
Produktbereich		08	Sportförderung			
Produktgruppe		082	Sportförderung durch Sportstätten			
Produkt		08250	Sportplatzgebäude Erlenstraße			
Kostenstelle		08250000	Sportplatzgebäude Erlenstraße			
Nr.	Konten	Bezeichnung	Ansatz 2023	Ansatz 2022	Ergebnis Jahresabschl. 2021	Ergebnis Jahresabschl. 2020
		Ordentliche Erträge				
01	50	Privatrechtliche Leistungsentgelte				
02	51	Öffentlich-rechtliche Leistungsentgelte				
03	548-549	Kostenersatzleistungen und -erstattungen				
04	52	Bestandsveränderungen und aktivierte Eigenleistungen				
05	55	Steuern und steuerähnliche Erträge einschl. Erträge aus gesetzlichen Umlagen				
06	547	Erträge aus Transferleistungen				
07	540-543	Erträge aus Zuweisungen und Zuschüssen für lfd. Zwecke und allgemeine Umlagen				
08	546	Erträge aus der Auflösung von Sonderposten aus Investitionszuweisungen, -zuschüssen und Investitionsbeiträgen				
09	53	Sonstige ordentliche Erträge	-500	-500	-1.890,60	
10		Summe der ordentlichen Erträge (Nr. 1 bis 9)	-500	-500	-1.890,60	
		Ordentliche Aufwendungen				
11	62, 63, 640-643, 647-649, 65	Personalaufwendungen				
12	644-646	Versorgungsaufwendungen				
13	60, 61, 67-69	Aufwendungen für Sach- und Dienstleistungen	27.795	52.400	30.438,90	228.838,65
14	66	Abschreibungen	4.630	4.639		4.777,38
15	71	Aufwendungen für Zuweisungen und Zuschüsse sowie besondere Finanzaufwendungen				
16	73	Steueraufwendungen einschl. Aufwendungen aus gesetzlichen Umlageverpflichtungen				
17	72	Transferaufwendungen				
18	70, 74, 76	Sonstige ordentliche Aufwendungen				
19		Summe der ordentlichen Aufwendungen (Nr. 11 bis 18)	32.425	57.039	30.438,90	233.616,03
20		Verwaltungsergebnis (Nr. 10 ./ Nr. 19)	31.925	56.539	28.548,30	233.616,03
21	56, 57	Finanzerträge				
22	77	Finanzaufwendungen				
23		Finanzergebnis (Nr. 21 bis Nr. 22)				
24		Ordentliches Ergebnis (Verwaltungsergebnis und Finanzergebnis Nr. 20 und Nr. 23)	31.925	56.539	28.548,30	233.616,03
25	59	Außerordentliche Erträge				
26	79	Außerordentliche Aufwendungen			1.659,75	1.006,14
27		Außerordentliches Ergebnis (Nr. 25 ./ Nr. 26)			1.659,75	1.006,14
28		Jahresergebnis vor Internen Leistungsbeziehungen (ordentliches Ergebnis und außerordentliches Ergebnis Nr. 24 und Nr. 27)	31.925	56.539	30.208,05	234.622,17
29		Erlöse der internen Leistungsbeziehungen				
30		Kosten der internen Leistungsbeziehungen	8.000	4.300	8.041,03	10.346,55
31		Ergebnis der Internen Leistungsbeziehungen	8.000	4.300	8.041,03	10.346,55
32		Jahresergebnis nach Internen Leistungsbeziehungen	39.925	60.839	38.249,08	244.968,72

Haushaltsplan Gemeinde Lohfelden

Teilergebnishaushalt Kostenstelle 08260000 Sportplatzgebäude Nordhessen-Stadion						
Gemeinde Lohfelden						
Produktbereich		08	Sportförderung			
Produktgruppe		082	Sportförderung durch Sportstätten			
Produkt		08260	Sportplatzgebäude Nordhessen-Stadion			
Kostenstelle		08260000	Sportplatzgebäude Nordhessen-Stadion			
Nr.	Konten	Bezeichnung	Ansatz 2023	Ansatz 2022	Ergebnis Jahresabschl. 2021	Ergebnis Jahresabschl. 2020
		Ordentliche Erträge				
01	50	Privatrechtliche Leistungsentgelte	-1.000	-1.000	-691,84	-1.650,00
02	51	Öffentlich-rechtliche Leistungsentgelte				300,00
03	548-549	Kostenersatzleistungen und -erstattungen				
04	52	Bestandsveränderungen und aktivierte Eigenleistungen				
05	55	Steuern und steuerähnliche Erträge einschl. Erträge aus gesetzlichen Umlagen				
06	547	Erträge aus Transferleistungen				
07	540-543	Erträge aus Zuweisungen und Zuschüssen für lfd. Zwecke und allgemeine Umlagen				
08	546	Erträge aus der Auflösung von Sonderposten aus Investitionszuweisungen, -zuschüssen und Investitionsbeiträgen	-9.100	-9.101		-9.100,41
09	53	Sonstige ordentliche Erträge	-500	-500		
10		Summe der ordentlichen Erträge (Nr. 1 bis 9)	-10.600	-10.601	-691,84	-10.450,41
		Ordentliche Aufwendungen				
11	62, 63, 640-643, 647-649, 65	Personalaufwendungen				
12	644-646	Versorgungsaufwendungen				
13	60, 61, 67-69	Aufwendungen für Sach- und Dienstleistungen	66.230	77.900	65.027,74	41.375,13
14	66	Abschreibungen	93.610	93.614		98.717,72
15	71	Aufwendungen für Zuweisungen und Zuschüsse sowie besondere Finanzaufwendungen				
16	73	Steueraufwendungen einschl. Aufwendungen aus gesetzlichen Umlageverpflichtungen				
17	72	Transferaufwendungen				
18	70, 74, 76	Sonstige ordentliche Aufwendungen				
19		Summe der ordentlichen Aufwendungen (Nr. 11 bis 18)	159.840	171.514	65.027,74	140.092,85
20		Verwaltungsergebnis (Nr. 10 ./ Nr. 19)	149.240	160.913	64.335,90	129.642,44
21	56, 57	Finanzerträge				
22	77	Finanzaufwendungen				
23		Finanzergebnis (Nr. 21 bis Nr. 22)				
24		Ordentliches Ergebnis (Verwaltungsergebnis und Finanzergebnis Nr. 20 und Nr. 23)	149.240	160.913	64.335,90	129.642,44
25	59	Außerordentliche Erträge				
26	79	Außerordentliche Aufwendungen				
27		Außerordentliches Ergebnis (Nr. 25 ./ Nr. 26)				
28		Jahresergebnis vor internen Leistungsbeziehungen (ordentliches Ergebnis und außerordentliches Ergebnis Nr. 24 und Nr. 27)	149.240	160.913	64.335,90	129.642,44
29		Erlöse der internen Leistungsbeziehungen				
30		Kosten der internen Leistungsbeziehungen	16.200	8.600	16.136,88	10.094,54
31		Ergebnis der internen Leistungsbeziehungen	16.200	8.600	16.136,88	10.094,54
32		Jahresergebnis nach internen Leistungsbeziehungen	165.440	169.513	80.472,78	139.736,98

Haushaltsplan Gemeinde Lohfelden

Teilergebnishaushalt Kostenstelle 08270000 Minigolfplatz						
Gemeinde Lohfelden						
Produktbereich		08	Sportförderung			
Produktgruppe		082	Sportförderung durch Sportstätten			
Produkt		08270	Minigolfplatz			
Kostenstelle		08270000	Minigolfplatz			
Nr.	Konten	Bezeichnung	Ansatz 2023	Ansatz 2022	Ergebnis Jahresabschl. 2021	Ergebnis Jahresabschl. 2020
		Ordentliche Erträge				
01	50	Privatrechtliche Leistungsentgelte	-500	-500	-262,50	-264,60
02	51	Öffentlich-rechtliche Leistungsentgelte				
03	548-549	Kostenersatzleistungen und -erstattungen				
04	52	Bestandsveränderungen und aktivierte Eigenleistungen				
05	55	Steuern und steuerähnliche Erträge einschl. Erträge aus gesetzlichen Umlagen				
06	547	Erträge aus Transferleistungen				
07	540-543	Erträge aus Zuweisungen und Zuschüssen für lfd. Zwecke und allgemeine Umlagen				
08	546	Erträge aus der Auflösung von Sonderposten aus Investitionszuweisungen, -zuschüssen und Investitionsbeiträgen				
09	53	Sonstige ordentliche Erträge				
10		Summe der ordentlichen Erträge (Nr. 1 bis 9)	-500	-500	-262,50	-264,60
		Ordentliche Aufwendungen				
11	62, 63, 640-643, 647-649, 65	Personalaufwendungen				
12	644-646	Versorgungsaufwendungen				
13	60, 61, 67-69	Aufwendungen für Sach- und Dienstleistungen	24.300	1.300		13.485,85
14	66	Abschreibungen				
15	71	Aufwendungen für Zuweisungen und Zuschüsse sowie besondere Finanzaufwendungen	500	500	742,75	509,50
16	73	Steueraufwendungen einschl. Aufwendungen aus gesetzlichen Umlageverpflichtungen				
17	72	Transferaufwendungen				
18	70, 74, 76	Sonstige ordentliche Aufwendungen				
19		Summe der ordentlichen Aufwendungen (Nr. 11 bis 18)	24.800	1.800	742,75	13.995,35
20		Verwaltungsergebnis (Nr. 10 ./ Nr. 19)	24.300	1.300	480,25	13.730,75
21	56, 57	Finanzerträge				
22	77	Finanzaufwendungen				
23		Finanzergebnis (Nr. 21 bis Nr. 22)				
24		Ordentliches Ergebnis (Verwaltungsergebnis und Finanzergebnis Nr. 20 und Nr. 23)	24.300	1.300	480,25	13.730,75
25	59	Außerordentliche Erträge				
26	79	Außerordentliche Aufwendungen				
27		Außerordentliches Ergebnis (Nr. 25 ./ Nr. 26)				
28		Jahresergebnis vor internen Leistungsbeziehungen (ordentliches Ergebnis und außerordentliches Ergebnis Nr. 24 und Nr. 27)	24.300	1.300	480,25	13.730,75
29		Erlöse der internen Leistungsbeziehungen				
30		Kosten der internen Leistungsbeziehungen	700	700	690,06	5.123,00
31		Ergebnis der internen Leistungsbeziehungen	700	700	690,06	5.123,00
32		Jahresergebnis nach internen Leistungsbeziehungen	25.000	2.000	1.170,31	18.853,75

Haushaltsplan Gemeinde Lohfelden

Teilergebnishaushalt Produktbereich 09 Räumliche Planung und Entwicklung, Geoinformation.						
Gemeinde Lohfelden						
Produktbereich		09	Räumliche Planung und Entwicklung, Geoinformation.			
Nr.	Konten	Bezeichnung	Ansatz 2023	Ansatz 2022	Ergebnis Jahresabschl. 2021	Ergebnis Jahresabschl. 2020
		Ordentliche Erträge				
01	50	Privatrechtliche Leistungsentgelte			-275,00	
02	51	Öffentlich-rechtliche Leistungsentgelte	-2.000	-2.000	-246,00	-630,00
03	548-549	Kostenersatzleistungen und -erstattungen	-1.000	-1.000		-10.645,32
04	52	Bestandsveränderungen und aktivierte Eigenleistungen				
05	55	Steuern und steuerähnliche Erträge einschl. Erträge aus gesetzlichen Umlagen				
06	547	Erträge aus Transferleistungen				
07	540-543	Erträge aus Zuweisungen und Zuschüssen für lfd. Zwecke und allgemeine Umlagen				
08	546	Erträge aus der Auflösung von Sonderposten aus Investitionszuweisungen, -zuschüssen und Investitionsbeiträgen	-16.990	-40.628		-18.860,56
09	53	Sonstige ordentliche Erträge	-2.000	-2.000	-39.994,13	-93.766,87
10		Summe der ordentlichen Erträge (Nr. 1 bis 9)	-21.990	-45.628	-40.515,13	-123.902,75
		Ordentliche Aufwendungen				
11	62, 63, 640-643, 647-649, 65	Personalaufwendungen	982.982	964.224	921.149,68	917.795,64
12	644-646	Versorgungsaufwendungen				
13	60, 61, 67-69	Aufwendungen für Sach- und Dienstleistungen	243.090	249.600	48.961,46	72.511,94
14	66	Abschreibungen	79.740	250.386	71,89	43.006,58
15	71	Aufwendungen für Zuweisungen und Zuschüsse sowie besondere Finanzaufwendungen			110,00	110,00
16	73	Steueraufwendungen einschl. Aufwendungen aus gesetzlichen Umlageverpflichtungen	59.000	58.000	58.640,00	56.823,00
17	72	Transferaufwendungen				
18	70, 74, 76	Sonstige ordentliche Aufwendungen				
19		Summe der ordentlichen Aufwendungen (Nr. 11 bis 18)	1.364.812	1.522.210	1.028.933,03	1.090.247,16
20		Verwaltungsergebnis (Nr. 10 ./ Nr. 19)	1.342.822	1.476.582	988.417,90	966.344,41
21	56, 57	Finanzerträge			-4.038,44	-4.038,44
22	77	Finanzaufwendungen				
23		Finanzergebnis (Nr. 21 bis Nr. 22)			-4.038,44	-4.038,44
24		Ordentliches Ergebnis (Verwaltungsergebnis und Finanzergebnis Nr. 20 und Nr. 23)	1.342.822	1.476.582	984.379,46	962.305,97
25	59	Außerordentliche Erträge				-66.656,49
26	79	Außerordentliche Aufwendungen				
27		Außerordentliches Ergebnis (Nr. 25 ./ Nr. 26)				-66.656,49
28		Jahresergebnis vor internen Leistungsbeziehungen (ordentliches Ergebnis und außerordentliches Ergebnis Nr. 24 und Nr. 27)	1.342.822	1.476.582	984.379,46	895.649,48
29		Erlöse der internen Leistungsbeziehungen	-193.400	-185.900	-967.177,59	-1.022.668,84
30		Kosten der internen Leistungsbeziehungen	149.800	139.700	923.534,47	982.430,47
31		Ergebnis der internen Leistungsbeziehungen	-43.600	-46.200	-43.643,12	-40.238,37
32		Jahresergebnis nach internen Leistungsbeziehungen	1.299.222	1.430.382	940.736,34	855.411,11

Haushaltsplan Gemeinde Lohfelden

Teilergebnishaushalt Kostenstelle 09100000 Bauverwaltung (Räumliche Planungs- und Entwicklungsmaßnahmen)						
Gemeinde Lohfelden						
Produktbereich	09	Räumliche Planung und Entwicklung, Geoinformation.				
Produktgruppe	091	Räumliche Planungs- und Entwicklungsmaßnahmen				
Produkt	09100	Bauverwaltung (Räumliche Planungs- und Entwicklungsmaßnahmen)				
Kostenstelle	09100000	Bauverwaltung (Räumliche Planungs- und Entwicklungsmaßnahmen)				
Nr.	Konten	Bezeichnung	Ansatz 2023	Ansatz 2022	Ergebnis Jahresabschl. 2021	Ergebnis Jahresabschl. 2020
		Ordentliche Erträge				
01	50	Privatrechtliche Leistungsentgelte			-275,00	
02	51	Öffentlich-rechtliche Leistungsentgelte	-2.000	-2.000	-246,00	-630,00
03	548-549	Kostenersatzleistungen und -erstattungen	-1.000	-1.000		-10.645,32
04	52	Bestandsveränderungen und aktivierte Eigenleistungen				
05	55	Steuern und steuerähnliche Erträge einschl. Erträge aus gesetzlichen Umlagen				
06	547	Erträge aus Transferleistungen				
07	540-543	Erträge aus Zuweisungen und Zuschüssen für lfd. Zwecke und allgemeine Umlagen				
08	546	Erträge aus der Auflösung von Sonderposten aus Investitionszuweisungen, -zuschüssen und Investitionsbeiträgen	-16.990	-40.628		-18.860,56
09	53	Sonstige ordentliche Erträge	-2.000	-2.000	-39.994,13	-93.766,87
10		Summe der ordentlichen Erträge (Nr. 1 bis 9)	-21.990	-45.628	-40.515,13	-123.902,75
		Ordentliche Aufwendungen				
11	62, 63, 640-643, 647-649, 65	Personalaufwendungen	982.982	964.224	921.149,68	917.795,64
12	644-646	Versorgungsaufwendungen				
13	60, 61, 67-69	Aufwendungen für Sach- und Dienstleistungen	243.090	249.600	48.961,46	72.511,94
14	66	Abschreibungen	79.740	250.386	71,89	43.006,58
15	71	Aufwendungen für Zuweisungen und Zuschüsse sowie besondere Finanzaufwendungen			110,00	110,00
16	73	Steueraufwendungen einschl. Aufwendungen aus gesetzlichen Umlageverpflichtungen	59.000	58.000	58.640,00	56.823,00
17	72	Transferaufwendungen				
18	70, 74, 76	Sonstige ordentliche Aufwendungen				
19		Summe der ordentlichen Aufwendungen (Nr. 11 bis 18)	1.364.812	1.522.210	1.028.933,03	1.090.247,16
20		Verwaltungsergebnis (Nr. 10 ./ Nr. 19)	1.342.822	1.476.582	988.417,90	966.344,41
21	56, 57	Finanzerträge			-4.038,44	-4.038,44
22	77	Finanzaufwendungen				
23		Finanzergebnis (Nr. 21 bis Nr. 22)			-4.038,44	-4.038,44
24		Ordentliches Ergebnis (Verwaltungsergebnis und Finanzergebnis Nr. 20 und Nr. 23)	1.342.822	1.476.582	984.379,46	962.305,97
25	59	Außerordentliche Erträge				-66.656,49
26	79	Außerordentliche Aufwendungen				
27		Außerordentliches Ergebnis (Nr. 25 ./ Nr. 26)				-66.656,49
28		Jahresergebnis vor Internen Leistungsbeziehungen (ordentliches Ergebnis und außerordentliches Ergebnis Nr. 24 und Nr. 27)	1.342.822	1.476.582	984.379,46	895.649,48
29		Erlöse der internen Leistungsbeziehungen	-193.400	-185.900	-967.177,59	-1.022.668,84
30		Kosten der internen Leistungsbeziehungen	149.800	139.700	923.534,47	982.430,47
31		Ergebnis der Internen Leistungsbeziehungen	-43.600	-46.200	-43.643,12	-40.238,37
32		Jahresergebnis nach Internen Leistungsbeziehungen	1.299.222	1.430.382	940.736,34	855.411,11

Haushaltsplan Gemeinde Lohfelden

Teilergebnishaushalt Produktbereich 10 Bauen und Wohnen						
Gemeinde Lohfelden						
Produktbereich		10	Bauen und Wohnen			
Nr.	Konten	Bezeichnung	Ansatz 2023	Ansatz 2022	Ergebnis Jahresabschl. 2021	Ergebnis Jahresabschl. 2020
		Ordentliche Erträge				
01	50	Privatrechtliche Leistungsentgelte	-801.800	-795.800	-706.153,54	-717.171,99
02	51	Öffentlich-rechtliche Leistungsentgelte	-3.500	-3.900	-2.780,70	90,00
03	548-549	Kostenersatzleistungen und -erstattungen	-24.700	-25.700	-30.266,07	-42.666,56
04	52	Bestandsveränderungen und aktivierte Eigenleistungen				
05	55	Steuern und steuerähnliche Erträge einschl. Erträge aus gesetzlichen Umlagen				
06	547	Erträge aus Transferleistungen				
07	540-543	Erträge aus Zuweisungen und Zuschüssen für lfd. Zwecke und allgemeine Umlagen				
08	546	Erträge aus der Auflösung von Sonderposten aus Investitionszuweisungen, -zuschüssen und Investitionsbeiträgen	-65.460	-34.843	-120.000,00	-29.548,14
09	53	Sonstige ordentliche Erträge	-106.350	-81.200	-654.828,66	-372.900,01
10		Summe der ordentlichen Erträge (Nr. 1 bis 9)	-1.001.810	-941.443	-1.514.028,97	-1.162.196,70
		Ordentliche Aufwendungen				
11	62, 63, 640-643, 647-649, 65	Personalaufwendungen	316.616	308.870	281.592,63	268.306,76
12	644-646	Versorgungsaufwendungen				3,14
13	60, 61, 67-69	Aufwendungen für Sach- und Dienstleistungen	1.395.091	1.299.531	847.014,87	752.027,48
14	66	Abschreibungen	721.570	638.741	2.774,18	705.133,63
15	71	Aufwendungen für Zuweisungen und Zuschüsse sowie besondere Finanzaufwendungen	6.500		2.110,00	
16	73	Steueraufwendungen einschl. Aufwendungen aus gesetzlichen Umlageverpflichtungen				
17	72	Transferaufwendungen				
18	70, 74, 76	Sonstige ordentliche Aufwendungen	31.750	31.750	31.527,47	30.724,01
19		Summe der ordentlichen Aufwendungen (Nr. 11 bis 18)	2.471.527	2.278.892	1.165.019,15	1.756.195,02
20		Verwaltungsergebnis (Nr. 10 ./ Nr. 19)	1.469.717	1.337.449	-349.009,82	593.998,32
21	56, 57	Finanzerträge				-88,09
22	77	Finanzaufwendungen	3.500		304.288,00	555.017,00
23		Finanzergebnis (Nr. 21 bis Nr. 22)	3.500		304.288,00	554.928,91
24		Ordentliches Ergebnis (Verwaltungsergebnis und Finanzergebnis Nr. 20 und Nr. 23)	1.473.217	1.337.449	-44.721,82	1.148.927,23
25	59	Außerordentliche Erträge			-0,95	-234.067,80
26	79	Außerordentliche Aufwendungen				118.061,91
27		Außerordentliches Ergebnis (Nr. 25 ./ Nr. 26)			-0,95	-116.005,89
28		Jahresergebnis vor internen Leistungsbeziehungen (ordentliches Ergebnis und außerordentliches Ergebnis Nr. 24 und Nr. 27)	1.473.217	1.337.449	-44.722,77	1.032.921,34
29		Erlöse der internen Leistungsbeziehungen	-469.700	-455.400	-351.632,80	-547.291,06
30		Kosten der internen Leistungsbeziehungen	359.200	159.600	360.504,69	219.016,18
31		Ergebnis der internen Leistungsbeziehungen	-110.500	-295.800	8.871,89	-328.274,88
32		Jahresergebnis nach internen Leistungsbeziehungen	1.362.717	1.041.649	-35.850,88	704.646,46

Haushaltsplan Gemeinde Lohfelden

Teilergebnishaushalt Kostenstelle 10100000 Bau- und Grundstücksordnung						
Gemeinde Lohfelden						
Produktbereich	10	Bauen und Wohnen				
Produktgruppe	101	Bau- und Grundstücksordnung				
Produkt	10100	Bau- und Grundstücksordnung				
Kostenstelle	10100000	Bau- und Grundstücksordnung				
Nr.	Konten	Bezeichnung	Ansatz 2023	Ansatz 2022	Ergebnis Jahresabschl. 2021	Ergebnis Jahresabschl. 2020
		Ordentliche Erträge				
01	50	Privatrechtliche Leistungsentgelte				
02	51	Öffentlich-rechtliche Leistungsentgelte				
03	548-549	Kostenersatzleistungen und -erstattungen			-3.645,61	-22.602,10
04	52	Bestandsveränderungen und aktivierte Eigenleistungen				
05	55	Steuern und steuerähnliche Erträge einschl. Erträge aus gesetzlichen Umlagen				
06	547	Erträge aus Transferleistungen				
07	540-543	Erträge aus Zuweisungen und Zuschüssen für lfd. Zwecke und allgemeine Umlagen				
08	546	Erträge aus der Auflösung von Sonderposten aus Investitionszuweisungen, -zuschüssen und Investitionsbeiträgen				
09	53	Sonstige ordentliche Erträge			-616.000,00	-329.650,00
10		Summe der ordentlichen Erträge (Nr. 1 bis 9)			-619.645,61	-352.252,10
		Ordentliche Aufwendungen				
11	62, 63, 640-643, 647-649, 65	Personalaufwendungen			360,25	229,66
12	644-646	Versorgungsaufwendungen				
13	60, 61, 67-69	Aufwendungen für Sach- und Dienstleistungen	810	800	564,16	394,37
14	66	Abschreibungen				9.223,04
15	71	Aufwendungen für Zuweisungen und Zuschüsse sowie besondere Finanzaufwendungen				
16	73	Steueraufwendungen einschl. Aufwendungen aus gesetzlichen Umlageverpflichtungen				
17	72	Transferaufwendungen				
18	70, 74, 76	Sonstige ordentliche Aufwendungen				
19		Summe der ordentlichen Aufwendungen (Nr. 11 bis 18)	810	800	924,41	9.847,07
20		Verwaltungsergebnis (Nr. 10 ./ Nr. 19)	810	800	-618.721,20	-342.405,03
21	56, 57	Finanzerträge				-88,09
22	77	Finanzaufwendungen	3.500		304.288,00	555.017,00
23		Finanzergebnis (Nr. 21 bis Nr. 22)	3.500		304.288,00	554.928,91
24		Ordentliches Ergebnis (Verwaltungsergebnis und Finanzergebnis Nr. 20 und Nr. 23)	4.310	800	-314.433,20	212.523,88
25	59	Außerordentliche Erträge				-1.482,00
26	79	Außerordentliche Aufwendungen				
27		Außerordentliches Ergebnis (Nr. 25 ./ Nr. 26)				-1.482,00
28		Jahresergebnis vor Internen Leistungsbeziehungen (ordentliches Ergebnis und außerordentliches Ergebnis Nr. 24 und Nr. 27)	4.310	800	-314.433,20	211.041,88
29		Erlöse der internen Leistungsbeziehungen				
30		Kosten der internen Leistungsbeziehungen	31.900	7.600	31.911,52	10.094,54
31		Ergebnis der Internen Leistungsbeziehungen	31.900	7.600	31.911,52	10.094,54
32		Jahresergebnis nach Internen Leistungsbeziehungen	36.210	8.400	-282.521,68	221.136,42

Haushaltsplan Gemeinde Lohfelden

Teilergebnishaushalt Kostenstelle 10200000 Gemeindehäuser						
Gemeinde Lohfelden						
Produktbereich	10	Bauen und Wohnen				
Produktgruppe	102	Grund- und Immobilienmanagement				
Produkt	10200	Gemeindehäuser				
Kostenstelle	10200000	Gemeindehäuser				
Nr.	Konten	Bezeichnung	Ansatz 2023	Ansatz 2022	Ergebnis Jahresabschl. 2021	Ergebnis Jahresabschl. 2020
		Ordentliche Erträge				
01	50	Privatrechtliche Leistungsentgelte	-363.000	-360.000	-336.076,78	-340.723,44
02	51	Öffentlich-rechtliche Leistungsentgelte				
03	548-549	Kostenersatzleistungen und -erstattungen	-3.000	-3.000		
04	52	Bestandsveränderungen und aktivierte Eigenleistungen				
05	55	Steuern und steuerähnliche Erträge einschl. Erträge aus gesetzlichen Umlagen				
06	547	Erträge aus Transferleistungen				
07	540-543	Erträge aus Zuweisungen und Zuschüssen für lfd. Zwecke und allgemeine Umlagen				
08	546	Erträge aus der Auflösung von Sonderposten aus Investitionszuweisungen, -zuschüssen und Investitionsbeiträgen	-2.920	-2.921		-2.920,50
09	53	Sonstige ordentliche Erträge	-39.500	-39.000	-20.242,88	-27.230,77
10		Summe der ordentlichen Erträge (Nr. 1 bis 9)	-408.420	-404.921	-356.319,66	-370.874,71
		Ordentliche Aufwendungen				
11	62, 63, 640-643, 647-649, 65	Personalaufwendungen	17.609	17.584	17.807,80	17.623,78
12	644-646	Versorgungsaufwendungen				2,67
13	60, 61, 67-69	Aufwendungen für Sach- und Dienstleistungen	260.150	239.800	19.065,39	11.034,60
14	66	Abschreibungen	53.010	53.242	2.774,18	59.601,83
15	71	Aufwendungen für Zuweisungen und Zuschüsse sowie besondere Finanzaufwendungen			2.000,00	
16	73	Steueraufwendungen einschl. Aufwendungen aus gesetzlichen Umlageverpflichtungen				
17	72	Transferaufwendungen				
18	70, 74, 76	Sonstige ordentliche Aufwendungen	19.000	19.000	1.056,11	1.056,11
19		Summe der ordentlichen Aufwendungen (Nr. 11 bis 18)	349.769	329.626	42.703,48	89.318,99
20		Verwaltungsergebnis (Nr. 10 ./ Nr. 19)	-58.651	-75.295	-313.616,18	-281.555,72
21	56, 57	Finanzerträge				
22	77	Finanzaufwendungen				
23		Finanzergebnis (Nr. 21 bis Nr. 22)				
24		Ordentliches Ergebnis (Verwaltungsergebnis und Finanzergebnis Nr. 20 und Nr. 23)	-58.651	-75.295	-313.616,18	-281.555,72
25	59	Außerordentliche Erträge			-0,95	
26	79	Außerordentliche Aufwendungen				
27		Außerordentliches Ergebnis (Nr. 25 ./ Nr. 26)			-0,95	
28		Jahresergebnis vor internen Leistungsbeziehungen (ordentliches Ergebnis und außerordentliches Ergebnis Nr. 24 und Nr. 27)	-58.651	-75.295	-313.617,13	-281.555,72
29		Erlöse der internen Leistungsbeziehungen				
30		Kosten der internen Leistungsbeziehungen	38.700	11.700	38.743,88	18.137,69
31		Ergebnis der internen Leistungsbeziehungen	38.700	11.700	38.743,88	18.137,69
32		Jahresergebnis nach internen Leistungsbeziehungen	-19.951	-63.595	-274.873,25	-263.418,03

Haushaltsplan Gemeinde Lohfelden

Teilergebnishaushalt Kostenstelle 10200001 Berliner Straße 3+5						
Gemeinde Lohfelden						
Produktbereich		10	Bauen und Wohnen			
Produktgruppe		102	Grund- und Immobilienmanagement			
Produkt		10200	Gemeindehäuser			
Kostenstelle		10200001	Berliner Straße 3+5			
Nr.	Konten	Bezeichnung	Ansatz 2023	Ansatz 2022	Ergebnis Jahresabschl. 2021	Ergebnis Jahresabschl. 2020
		Ordentliche Erträge				
01	50	Privatrechtliche Leistungsentgelte				
02	51	Öffentlich-rechtliche Leistungsentgelte				
03	548-549	Kostenersatzleistungen und -erstattungen				
04	52	Bestandsveränderungen und aktivierte Eigenleistungen				
05	55	Steuern und steuerähnliche Erträge einschl. Erträge aus gesetzlichen Umlagen				
06	547	Erträge aus Transferleistungen				
07	540-543	Erträge aus Zuweisungen und Zuschüssen für lfd. Zwecke und allgemeine Umlagen				
08	546	Erträge aus der Auflösung von Sonderposten aus Investitionszuweisungen, -zuschüssen und Investitionsbeiträgen				
09	53	Sonstige ordentliche Erträge			-246,60	294,20
10		Summe der ordentlichen Erträge (Nr. 1 bis 9)			-246,60	294,20
		Ordentliche Aufwendungen				
11	62, 63, 640-643, 647-649, 65	Personalaufwendungen				
12	644-646	Versorgungsaufwendungen				
13	60, 61, 67-69	Aufwendungen für Sach- und Dienstleistungen			11.208,80	32.091,76
14	66	Abschreibungen				
15	71	Aufwendungen für Zuweisungen und Zuschüsse sowie besondere Finanzaufwendungen				
16	73	Steueraufwendungen einschl. Aufwendungen aus gesetzlichen Umlageverpflichtungen				
17	72	Transferaufwendungen				
18	70, 74, 76	Sonstige ordentliche Aufwendungen			2.480,82	2.480,82
19		Summe der ordentlichen Aufwendungen (Nr. 11 bis 18)			13.689,62	34.572,58
20		Verwaltungsergebnis (Nr. 10 ./ Nr. 19)			13.443,02	34.866,78
21	56, 57	Finanzerträge				
22	77	Finanzaufwendungen				
23		Finanzergebnis (Nr. 21 bis Nr. 22)				
24		Ordentliches Ergebnis (Verwaltungsergebnis und Finanzergebnis Nr. 20 und Nr. 23)			13.443,02	34.866,78
25	59	Außerordentliche Erträge				
26	79	Außerordentliche Aufwendungen				
27		Außerordentliches Ergebnis (Nr. 25 ./ Nr. 26)				
28		Jahresergebnis vor internen Leistungsbeziehungen (ordentliches Ergebnis und außerordentliches Ergebnis Nr. 24 und Nr. 27)			13.443,02	34.866,78
29		Erlöse der internen Leistungsbeziehungen				
30		Kosten der internen Leistungsbeziehungen	8.300	900	8.413,75	6.198,81
31		Ergebnis der internen Leistungsbeziehungen	8.300	900	8.413,75	6.198,81
32		Jahresergebnis nach internen Leistungsbeziehungen	8.300	900	21.856,77	41.065,59

Haushaltsplan Gemeinde Lohfelden

Teilergebnishaushalt Kostenstelle 10200002 Berliner Straße 28						
Gemeinde Lohfelden						
Produktbereich		10	Bauen und Wohnen			
Produktgruppe		102	Grund- und Immobilienmanagement			
Produkt		10200	Gemeindehäuser			
Kostenstelle		10200002	Berliner Straße 28			
Nr.	Konten	Bezeichnung	Ansatz 2023	Ansatz 2022	Ergebnis Jahresabschl. 2021	Ergebnis Jahresabschl. 2020
		Ordentliche Erträge				
01	50	Privatrechtliche Leistungsentgelte				
02	51	Öffentlich-rechtliche Leistungsentgelte				
03	548-549	Kostenersatzleistungen und -erstattungen			-37,70	-55,68
04	52	Bestandsveränderungen und aktivierte Eigenleistungen				
05	55	Steuern und steuerähnliche Erträge einschl. Erträge aus gesetzlichen Umlagen				
06	547	Erträge aus Transferleistungen				
07	540-543	Erträge aus Zuweisungen und Zuschüssen für lfd. Zwecke und allgemeine Umlagen				
08	546	Erträge aus der Auflösung von Sonderposten aus Investitionszuweisungen, -zuschüssen und Investitionsbeiträgen				
09	53	Sonstige ordentliche Erträge				-540,41
10		Summe der ordentlichen Erträge (Nr. 1 bis 9)			-37,70	-596,09
		Ordentliche Aufwendungen				
11	62, 63, 640-643, 647-649, 65	Personalaufwendungen				
12	644-646	Versorgungsaufwendungen				
13	60, 61, 67-69	Aufwendungen für Sach- und Dienstleistungen			6.786,87	13.404,09
14	66	Abschreibungen				
15	71	Aufwendungen für Zuweisungen und Zuschüsse sowie besondere Finanzaufwendungen				
16	73	Steueraufwendungen einschl. Aufwendungen aus gesetzlichen Umlageverpflichtungen				
17	72	Transferaufwendungen				
18	70, 74, 76	Sonstige ordentliche Aufwendungen			2.218,42	2.218,42
19		Summe der ordentlichen Aufwendungen (Nr. 11 bis 18)			9.005,29	15.622,51
20		Verwaltungsergebnis (Nr. 10 ./ Nr. 19)			8.967,59	15.026,42
21	56, 57	Finanzerträge				
22	77	Finanzaufwendungen				
23		Finanzergebnis (Nr. 21 bis Nr. 22)				
24		Ordentliches Ergebnis (Verwaltungsergebnis und Finanzergebnis Nr. 20 und Nr. 23)			8.967,59	15.026,42
25	59	Außerordentliche Erträge				
26	79	Außerordentliche Aufwendungen				48,63
27		Außerordentliches Ergebnis (Nr. 25 ./ Nr. 26)				48,63
28		Jahresergebnis vor internen Leistungsbeziehungen (ordentliches Ergebnis und außerordentliches Ergebnis Nr. 24 und Nr. 27)			8.967,59	15.075,05
29		Erlöse der internen Leistungsbeziehungen				
30		Kosten der internen Leistungsbeziehungen	8.600	500	8.674,55	6.183,15
31		Ergebnis der internen Leistungsbeziehungen	8.600	500	8.674,55	6.183,15
32		Jahresergebnis nach internen Leistungsbeziehungen	8.600	500	17.642,14	21.258,20

Haushaltsplan Gemeinde Lohfelden

Teilergebnishaushalt Kostenstelle 10200003 Berliner Straße 33 + 35						
Gemeinde Lohfelden						
Produktbereich	10	Bauen und Wohnen				
Produktgruppe	102	Grund- und Immobilienmanagement				
Produkt	10200	Gemeindehäuser				
Kostenstelle	10200003	Berliner Straße 33 + 35				
Nr.	Konten	Bezeichnung	Ansatz 2023	Ansatz 2022	Ergebnis Jahresabschl. 2021	Ergebnis Jahresabschl. 2020
		Ordentliche Erträge				
01	50	Privatrechtliche Leistungsentgelte				
02	51	Öffentlich-rechtliche Leistungsentgelte				
03	548-549	Kostenersatzleistungen und -erstattungen				
04	52	Bestandsveränderungen und aktivierte Eigenleistungen				
05	55	Steuern und steuerähnliche Erträge einschl. Erträge aus gesetzlichen Umlagen				
06	547	Erträge aus Transferleistungen				
07	540-543	Erträge aus Zuweisungen und Zuschüssen für lfd. Zwecke und allgemeine Umlagen				
08	546	Erträge aus der Auflösung von Sonderposten aus Investitionszuweisungen, -zuschüssen und Investitionsbeiträgen				
09	53	Sonstige ordentliche Erträge				-428,20
10		Summe der ordentlichen Erträge (Nr. 1 bis 9)				-428,20
		Ordentliche Aufwendungen				
11	62, 63, 640-643, 647-649, 65	Personalaufwendungen				
12	644-646	Versorgungsaufwendungen				
13	60, 61, 67-69	Aufwendungen für Sach- und Dienstleistungen			6.414,06	26.149,62
14	66	Abschreibungen				
15	71	Aufwendungen für Zuweisungen und Zuschüsse sowie besondere Finanzaufwendungen				
16	73	Steueraufwendungen einschl. Aufwendungen aus gesetzlichen Umlageverpflichtungen				
17	72	Transferaufwendungen				
18	70, 74, 76	Sonstige ordentliche Aufwendungen			2.562,66	2.562,66
19		Summe der ordentlichen Aufwendungen (Nr. 11 bis 18)			8.976,72	28.712,28
20		Verwaltungsergebnis (Nr. 10 ./ Nr. 19)			8.976,72	28.284,08
21	56, 57	Finanzerträge				
22	77	Finanzaufwendungen				
23		Finanzergebnis (Nr. 21 bis Nr. 22)				
24		Ordentliches Ergebnis (Verwaltungsergebnis und Finanzergebnis Nr. 20 und Nr. 23)			8.976,72	28.284,08
25	59	Außerordentliche Erträge				
26	79	Außerordentliche Aufwendungen				
27		Außerordentliches Ergebnis (Nr. 25 ./ Nr. 26)				
28		Jahresergebnis vor internen Leistungsbeziehungen (ordentliches Ergebnis und außerordentliches Ergebnis Nr. 24 und Nr. 27)			8.976,72	28.284,08
29		Erlöse der internen Leistungsbeziehungen				
30		Kosten der internen Leistungsbeziehungen	9.200	1.900	9.366,30	6.340,50
31		Ergebnis der internen Leistungsbeziehungen	9.200	1.900	9.366,30	6.340,50
32		Jahresergebnis nach internen Leistungsbeziehungen	9.200	1.900	18.343,02	34.624,58

Haushaltsplan Gemeinde Lohfelden

Teilergebnishaushalt Kostenstelle 10200004 Brunnenstraße 13 +13a						
Gemeinde Lohfelden						
Produktbereich	10	Bauen und Wohnen				
Produktgruppe	102	Grund- und Immobilienmanagement				
Produkt	10200	Gemeindehäuser				
Kostenstelle	10200004	Brunnenstraße 13 +13a				
Nr.	Konten	Bezeichnung	Ansatz 2023	Ansatz 2022	Ergebnis Jahresabschl. 2021	Ergebnis Jahresabschl. 2020
		Ordentliche Erträge				
01	50	Privatrechtliche Leistungsentgelte				
02	51	Öffentlich-rechtliche Leistungsentgelte				
03	548-549	Kostenersatzleistungen und -erstattungen			-2.253,69	
04	52	Bestandsveränderungen und aktivierte Eigenleistungen				
05	55	Steuern und steuerähnliche Erträge einschl. Erträge aus gesetzlichen Umlagen				
06	547	Erträge aus Transferleistungen				
07	540-543	Erträge aus Zuweisungen und Zuschüssen für lfd. Zwecke und allgemeine Umlagen				
08	546	Erträge aus der Auflösung von Sonderposten aus Investitionszuweisungen, -zuschüssen und Investitionsbeiträgen				
09	53	Sonstige ordentliche Erträge				170,17
10		Summe der ordentlichen Erträge (Nr. 1 bis 9)			-2.253,69	170,17
		Ordentliche Aufwendungen				
11	62, 63, 640-643, 647-649, 65	Personalaufwendungen				
12	644-646	Versorgungsaufwendungen				
13	60, 61, 67-69	Aufwendungen für Sach- und Dienstleistungen			2.364,40	4.450,97
14	66	Abschreibungen				
15	71	Aufwendungen für Zuweisungen und Zuschüsse sowie besondere Finanzaufwendungen				
16	73	Steueraufwendungen einschl. Aufwendungen aus gesetzlichen Umlageverpflichtungen				
17	72	Transferaufwendungen				
18	70, 74, 76	Sonstige ordentliche Aufwendungen			725,82	725,82
19		Summe der ordentlichen Aufwendungen (Nr. 11 bis 18)			3.090,22	5.176,79
20		Verwaltungsergebnis (Nr. 10 ./ Nr. 19)			836,53	5.346,96
21	56, 57	Finanzerträge				
22	77	Finanzaufwendungen				
23		Finanzergebnis (Nr. 21 bis Nr. 22)				
24		Ordentliches Ergebnis (Verwaltungsergebnis und Finanzergebnis Nr. 20 und Nr. 23)			836,53	5.346,96
25	59	Außerordentliche Erträge				
26	79	Außerordentliche Aufwendungen				
27		Außerordentliches Ergebnis (Nr. 25 ./ Nr. 26)				
28		Jahresergebnis vor internen Leistungsbeziehungen (ordentliches Ergebnis und außerordentliches Ergebnis Nr. 24 und Nr. 27)			836,53	5.346,96
29		Erlöse der internen Leistungsbeziehungen				
30		Kosten der internen Leistungsbeziehungen	8.200	600	8.259,27	5.131,28
31		Ergebnis der internen Leistungsbeziehungen	8.200	600	8.259,27	5.131,28
32		Jahresergebnis nach internen Leistungsbeziehungen	8.200	600	9.095,80	10.478,24

Haushaltsplan Gemeinde Lohfelden

Teilergebnishaushalt Kostenstelle 10200005 Crumbacher Straße 18						
Gemeinde Lohfelden						
Produktbereich		10	Bauen und Wohnen			
Produktgruppe		102	Grund- und Immobilienmanagement			
Produkt		10200	Gemeindehäuser			
Kostenstelle		10200005	Crumbacher Straße 18			
Nr.	Konten	Bezeichnung	Ansatz 2023	Ansatz 2022	Ergebnis Jahresabschl. 2021	Ergebnis Jahresabschl. 2020
		Ordentliche Erträge				
01	50	Privatrechtliche Leistungsentgelte			257,43	
02	51	Öffentlich-rechtliche Leistungsentgelte				
03	548-549	Kostenersatzleistungen und -erstattungen				
04	52	Bestandsveränderungen und aktivierte Eigenleistungen				
05	55	Steuern und steuerähnliche Erträge einschl. Erträge aus gesetzlichen Umlagen				
06	547	Erträge aus Transferleistungen				
07	540-543	Erträge aus Zuweisungen und Zuschüssen für lfd. Zwecke und allgemeine Umlagen				
08	546	Erträge aus der Auflösung von Sonderposten aus Investitionszuweisungen, -zuschüssen und Investitionsbeiträgen				
09	53	Sonstige ordentliche Erträge				
10		Summe der ordentlichen Erträge (Nr. 1 bis 9)			257,43	
		Ordentliche Aufwendungen				
11	62, 63, 640-643, 647-649, 65	Personalaufwendungen				
12	644-646	Versorgungsaufwendungen				
13	60, 61, 67-69	Aufwendungen für Sach- und Dienstleistungen			15.123,03	3.053,18
14	66	Abschreibungen				
15	71	Aufwendungen für Zuweisungen und Zuschüsse sowie besondere Finanzaufwendungen				
16	73	Steueraufwendungen einschl. Aufwendungen aus gesetzlichen Umlageverpflichtungen				
17	72	Transferaufwendungen				
18	70, 74, 76	Sonstige ordentliche Aufwendungen				
19		Summe der ordentlichen Aufwendungen (Nr. 11 bis 18)			15.123,03	3.053,18
20		Verwaltungsergebnis (Nr. 10 ./ Nr. 19)			15.380,46	3.053,18
21	56, 57	Finanzerträge				
22	77	Finanzaufwendungen				
23		Finanzergebnis (Nr. 21 bis Nr. 22)				
24		Ordentliches Ergebnis (Verwaltungsergebnis und Finanzergebnis Nr. 20 und Nr. 23)			15.380,46	3.053,18
25	59	Außerordentliche Erträge				
26	79	Außerordentliche Aufwendungen				
27		Außerordentliches Ergebnis (Nr. 25 ./ Nr. 26)				
28		Jahresergebnis vor internen Leistungsbeziehungen (ordentliches Ergebnis und außerordentliches Ergebnis Nr. 24 und Nr. 27)			15.380,46	3.053,18
29		Erlöse der internen Leistungsbeziehungen				
30		Kosten der internen Leistungsbeziehungen	9.700		9.767,48	
31		Ergebnis der internen Leistungsbeziehungen	9.700		9.767,48	
32		Jahresergebnis nach internen Leistungsbeziehungen	9.700		25.147,94	3.053,18

Haushaltsplan Gemeinde Lohfelden

Teilergebnishaushalt Kostenstelle 10200006 Ochshäuser Dorfstraße 20						
Gemeinde Lohfelden						
Produktbereich	10	Bauen und Wohnen				
Produktgruppe	102	Grund- und Immobilienmanagement				
Produkt	10200	Gemeindehäuser				
Kostenstelle	10200006	Ochshäuser Dorfstraße 20				
Nr.	Konten	Bezeichnung	Ansatz 2023	Ansatz 2022	Ergebnis Jahresabschl. 2021	Ergebnis Jahresabschl. 2020
		Ordentliche Erträge				
01	50	Privatrechtliche Leistungsentgelte				
02	51	Öffentlich-rechtliche Leistungsentgelte				
03	548-549	Kostenersatzleistungen und -erstattungen				
04	52	Bestandsveränderungen und aktivierte Eigenleistungen				
05	55	Steuern und steuerähnliche Erträge einschl. Erträge aus gesetzlichen Umlagen				
06	547	Erträge aus Transferleistungen				
07	540-543	Erträge aus Zuweisungen und Zuschüssen für lfd. Zwecke und allgemeine Umlagen				
08	546	Erträge aus der Auflösung von Sonderposten aus Investitionszuweisungen, -zuschüssen und Investitionsbeiträgen				
09	53	Sonstige ordentliche Erträge				
10		Summe der ordentlichen Erträge (Nr. 1 bis 9)				
		Ordentliche Aufwendungen				
11	62, 63, 640-643, 647-649, 65	Personalaufwendungen				
12	644-646	Versorgungsaufwendungen				
13	60, 61, 67-69	Aufwendungen für Sach- und Dienstleistungen			5.068,37	3.853,15
14	66	Abschreibungen				
15	71	Aufwendungen für Zuweisungen und Zuschüsse sowie besondere Finanzaufwendungen				
16	73	Steueraufwendungen einschl. Aufwendungen aus gesetzlichen Umlageverpflichtungen				
17	72	Transferaufwendungen				
18	70, 74, 76	Sonstige ordentliche Aufwendungen			226,15	226,15
19		Summe der ordentlichen Aufwendungen (Nr. 11 bis 18)			5.294,52	4.079,30
20		Verwaltungsergebnis (Nr. 10 ./ Nr. 19)			5.294,52	4.079,30
21	56, 57	Finanzerträge				
22	77	Finanzaufwendungen				
23		Finanzergebnis (Nr. 21 bis Nr. 22)				
24		Ordentliches Ergebnis (Verwaltungsergebnis und Finanzergebnis Nr. 20 und Nr. 23)			5.294,52	4.079,30
25	59	Außerordentliche Erträge				
26	79	Außerordentliche Aufwendungen				
27		Außerordentliches Ergebnis (Nr. 25 ./ Nr. 26)				
28		Jahresergebnis vor internen Leistungsbeziehungen (ordentliches Ergebnis und außerordentliches Ergebnis Nr. 24 und Nr. 27)			5.294,52	4.079,30
29		Erlöse der internen Leistungsbeziehungen				
30		Kosten der internen Leistungsbeziehungen	7.900		7.977,86	5.167,07
31		Ergebnis der internen Leistungsbeziehungen	7.900		7.977,86	5.167,07
32		Jahresergebnis nach internen Leistungsbeziehungen	7.900		13.272,38	9.246,37

Haushaltsplan Gemeinde Lohfelden

Teilergebnishaushalt Kostenstelle 10200007 Spandauer Weg 1+3+5						
Gemeinde Lohfelden						
Produktbereich	10	Bauen und Wohnen				
Produktgruppe	102	Grund- und Immobilienmanagement				
Produkt	10200	Gemeindehäuser				
Kostenstelle	10200007	Spandauer Weg 1+3+5				
Nr.	Konten	Bezeichnung	Ansatz 2023	Ansatz 2022	Ergebnis Jahresabschl. 2021	Ergebnis Jahresabschl. 2020
		Ordentliche Erträge				
01	50	Privatrechtliche Leistungsentgelte				
02	51	Öffentlich-rechtliche Leistungsentgelte				
03	548-549	Kostenersatzleistungen und -erstattungen				-306,70
04	52	Bestandsveränderungen und aktivierte Eigenleistungen				
05	55	Steuern und steuerähnliche Erträge einschl. Erträge aus gesetzlichen Umlagen				
06	547	Erträge aus Transferleistungen				
07	540-543	Erträge aus Zuweisungen und Zuschüssen für lfd. Zwecke und allgemeine Umlagen				
08	546	Erträge aus der Auflösung von Sonderposten aus Investitionszuweisungen, -zuschüssen und Investitionsbeiträgen				
09	53	Sonstige ordentliche Erträge				
10		Summe der ordentlichen Erträge (Nr. 1 bis 9)				-306,70
		Ordentliche Aufwendungen				
11	62, 63, 640-643, 647-649, 65	Personalaufwendungen				
12	644-646	Versorgungsaufwendungen				
13	60, 61, 67-69	Aufwendungen für Sach- und Dienstleistungen			9.225,98	59.721,43
14	66	Abschreibungen				
15	71	Aufwendungen für Zuweisungen und Zuschüsse sowie besondere Finanzaufwendungen				
16	73	Steueraufwendungen einschl. Aufwendungen aus gesetzlichen Umlageverpflichtungen				
17	72	Transferaufwendungen				
18	70, 74, 76	Sonstige ordentliche Aufwendungen			3.417,85	3.417,85
19		Summe der ordentlichen Aufwendungen (Nr. 11 bis 18)			12.643,83	63.139,28
20		Verwaltungsergebnis (Nr. 10 ./ Nr. 19)			12.643,83	62.832,58
21	56, 57	Finanzerträge				
22	77	Finanzaufwendungen				
23		Finanzergebnis (Nr. 21 bis Nr. 22)				
24		Ordentliches Ergebnis (Verwaltungsergebnis und Finanzergebnis Nr. 20 und Nr. 23)			12.643,83	62.832,58
25	59	Außerordentliche Erträge				
26	79	Außerordentliche Aufwendungen				
27		Außerordentliches Ergebnis (Nr. 25 ./ Nr. 26)				
28		Jahresergebnis vor internen Leistungsbeziehungen (ordentliches Ergebnis und außerordentliches Ergebnis Nr. 24 und Nr. 27)			12.643,83	62.832,58
29		Erlöse der internen Leistungsbeziehungen				
30		Kosten der internen Leistungsbeziehungen	9.700	600	9.803,44	6.081,98
31		Ergebnis der internen Leistungsbeziehungen	9.700	600	9.803,44	6.081,98
32		Jahresergebnis nach internen Leistungsbeziehungen	9.700	600	22.447,27	68.914,56

Haushaltsplan Gemeinde Lohfelden

Teilergebnishaushalt Kostenstelle 10200008 Spandauer Weg 2+4						
Gemeinde Lohfelden						
Produktbereich	10	Bauen und Wohnen				
Produktgruppe	102	Grund- und Immobilienmanagement				
Produkt	10200	Gemeindehäuser				
Kostenstelle	10200008	Spandauer Weg 2+4				
Nr.	Konten	Bezeichnung	Ansatz 2023	Ansatz 2022	Ergebnis Jahresabschl. 2021	Ergebnis Jahresabschl. 2020
		Ordentliche Erträge				
01	50	Privatrechtliche Leistungsentgelte			-280,00	
02	51	Öffentlich-rechtliche Leistungsentgelte				
03	548-549	Kostenersatzleistungen und -erstattungen				-91,50
04	52	Bestandsveränderungen und aktivierte Eigenleistungen				
05	55	Steuern und steuerähnliche Erträge einschl. Erträge aus gesetzlichen Umlagen				
06	547	Erträge aus Transferleistungen				
07	540-543	Erträge aus Zuweisungen und Zuschüssen für lfd. Zwecke und allgemeine Umlagen				
08	546	Erträge aus der Auflösung von Sonderposten aus Investitionszuweisungen, -zuschüssen und Investitionsbeiträgen				
09	53	Sonstige ordentliche Erträge				
10		Summe der ordentlichen Erträge (Nr. 1 bis 9)			-280,00	-91,50
		Ordentliche Aufwendungen				
11	62, 63, 640-643, 647-649, 65	Personalaufwendungen				
12	644-646	Versorgungsaufwendungen				
13	60, 61, 67-69	Aufwendungen für Sach- und Dienstleistungen			7.942,98	3.766,48
14	66	Abschreibungen				
15	71	Aufwendungen für Zuweisungen und Zuschüsse sowie besondere Finanzaufwendungen				
16	73	Steueraufwendungen einschl. Aufwendungen aus gesetzlichen Umlageverpflichtungen				
17	72	Transferaufwendungen				
18	70, 74, 76	Sonstige ordentliche Aufwendungen			2.236,05	2.236,05
19		Summe der ordentlichen Aufwendungen (Nr. 11 bis 18)			10.179,03	6.002,53
20		Verwaltungsergebnis (Nr. 10 ./ Nr. 19)			9.899,03	5.911,03
21	56, 57	Finanzerträge				
22	77	Finanzaufwendungen				
23		Finanzergebnis (Nr. 21 bis Nr. 22)				
24		Ordentliches Ergebnis (Verwaltungsergebnis und Finanzergebnis Nr. 20 und Nr. 23)			9.899,03	5.911,03
25	59	Außerordentliche Erträge				
26	79	Außerordentliche Aufwendungen				
27		Außerordentliches Ergebnis (Nr. 25 ./ Nr. 26)				
28		Jahresergebnis vor internen Leistungsbeziehungen (ordentliches Ergebnis und außerordentliches Ergebnis Nr. 24 und Nr. 27)			9.899,03	5.911,03
29		Erlöse der internen Leistungsbeziehungen				
30		Kosten der internen Leistungsbeziehungen	8.300	400	8.433,12	5.313,78
31		Ergebnis der internen Leistungsbeziehungen	8.300	400	8.433,12	5.313,78
32		Jahresergebnis nach internen Leistungsbeziehungen	8.300	400	18.332,15	11.224,81

Haushaltsplan Gemeinde Lohfelden

Teilergebnishaushalt Kostenstelle 10200009 Vorsterstraße 2						
Gemeinde Lohfelden						
Produktbereich		10	Bauen und Wohnen			
Produktgruppe		102	Grund- und Immobilienmanagement			
Produkt		10200	Gemeindehäuser			
Kostenstelle		10200009	Vorsterstraße 2			
Nr.	Konten	Bezeichnung	Ansatz 2023	Ansatz 2022	Ergebnis Jahresabschl. 2021	Ergebnis Jahresabschl. 2020
		Ordentliche Erträge				
01	50	Privatrechtliche Leistungsentgelte				
02	51	Öffentlich-rechtliche Leistungsentgelte				
03	548-549	Kostenersatzleistungen und -erstattungen				
04	52	Bestandsveränderungen und aktivierte Eigenleistungen				
05	55	Steuern und steuerähnliche Erträge einschl. Erträge aus gesetzlichen Umlagen				
06	547	Erträge aus Transferleistungen				
07	540-543	Erträge aus Zuweisungen und Zuschüssen für lfd. Zwecke und allgemeine Umlagen				
08	546	Erträge aus der Auflösung von Sonderposten aus Investitionszuweisungen, -zuschüssen und Investitionsbeiträgen				
09	53	Sonstige ordentliche Erträge				524,13
10		Summe der ordentlichen Erträge (Nr. 1 bis 9)				524,13
		Ordentliche Aufwendungen				
11	62, 63, 640-643, 647-649, 65	Personalaufwendungen				
12	644-646	Versorgungsaufwendungen				
13	60, 61, 67-69	Aufwendungen für Sach- und Dienstleistungen			30.094,04	26.422,43
14	66	Abschreibungen				
15	71	Aufwendungen für Zuweisungen und Zuschüsse sowie besondere Finanzaufwendungen				
16	73	Steueraufwendungen einschl. Aufwendungen aus gesetzlichen Umlageverpflichtungen				
17	72	Transferaufwendungen				
18	70, 74, 76	Sonstige ordentliche Aufwendungen			3.582,59	3.582,59
19		Summe der ordentlichen Aufwendungen (Nr. 11 bis 18)			33.676,63	30.005,02
20		Verwaltungsergebnis (Nr. 10 ./ Nr. 19)			33.676,63	30.529,15
21	56, 57	Finanzerträge				
22	77	Finanzaufwendungen				
23		Finanzergebnis (Nr. 21 bis Nr. 22)				
24		Ordentliches Ergebnis (Verwaltungsergebnis und Finanzergebnis Nr. 20 und Nr. 23)			33.676,63	30.529,15
25	59	Außerordentliche Erträge				
26	79	Außerordentliche Aufwendungen				37,50
27		Außerordentliches Ergebnis (Nr. 25 ./ Nr. 26)				37,50
28		Jahresergebnis vor internen Leistungsbeziehungen (ordentliches Ergebnis und außerordentliches Ergebnis Nr. 24 und Nr. 27)			33.676,63	30.566,65
29		Erlöse der internen Leistungsbeziehungen				
30		Kosten der internen Leistungsbeziehungen	12.000	2.300	12.068,66	16.358,48
31		Ergebnis der internen Leistungsbeziehungen	12.000	2.300	12.068,66	16.358,48
32		Jahresergebnis nach internen Leistungsbeziehungen	12.000	2.300	45.745,29	46.925,13

Haushaltsplan Gemeinde Lohfelden

Teilergebnishaushalt Kostenstelle 10200010 Gefrierhaus						
Gemeinde Lohfelden						
Produktbereich	10	Bauen und Wohnen				
Produktgruppe	102	Grund- und Immobilienmanagement				
Produkt	10200	Gemeindehäuser				
Kostenstelle	10200010	Gefrierhaus				
Nr.	Konten	Bezeichnung	Ansatz 2023	Ansatz 2022	Ergebnis Jahresabschl. 2021	Ergebnis Jahresabschl. 2020
		Ordentliche Erträge				
01	50	Privatrechtliche Leistungsentgelte				
02	51	Öffentlich-rechtliche Leistungsentgelte				
03	548-549	Kostenersatzleistungen und -erstattungen				
04	52	Bestandsveränderungen und aktivierte Eigenleistungen				
05	55	Steuern und steuerähnliche Erträge einschl. Erträge aus gesetzlichen Umlagen				
06	547	Erträge aus Transferleistungen				
07	540-543	Erträge aus Zuweisungen und Zuschüssen für lfd. Zwecke und allgemeine Umlagen				
08	546	Erträge aus der Auflösung von Sonderposten aus Investitionszuweisungen, -zuschüssen und Investitionsbeiträgen				
09	53	Sonstige ordentliche Erträge				
10		Summe der ordentlichen Erträge (Nr. 1 bis 9)				
		Ordentliche Aufwendungen				
11	62, 63, 640-643, 647-649, 65	Personalaufwendungen				
12	644-646	Versorgungsaufwendungen				
13	60, 61, 67-69	Aufwendungen für Sach- und Dienstleistungen			323,90	153,12
14	66	Abschreibungen				
15	71	Aufwendungen für Zuweisungen und Zuschüsse sowie besondere Finanzaufwendungen				
16	73	Steueraufwendungen einschl. Aufwendungen aus gesetzlichen Umlageverpflichtungen				
17	72	Transferaufwendungen				
18	70, 74, 76	Sonstige ordentliche Aufwendungen				
19		Summe der ordentlichen Aufwendungen (Nr. 11 bis 18)			323,90	153,12
20		Verwaltungsergebnis (Nr. 10 ./ Nr. 19)			323,90	153,12
21	56, 57	Finanzerträge				
22	77	Finanzaufwendungen				
23		Finanzergebnis (Nr. 21 bis Nr. 22)				
24		Ordentliches Ergebnis (Verwaltungsergebnis und Finanzergebnis Nr. 20 und Nr. 23)			323,90	153,12
25	59	Außerordentliche Erträge				
26	79	Außerordentliche Aufwendungen				
27		Außerordentliches Ergebnis (Nr. 25 ./ Nr. 26)				
28		Jahresergebnis vor internen Leistungsbeziehungen (ordentliches Ergebnis und außerordentliches Ergebnis Nr. 24 und Nr. 27)			323,90	153,12
29		Erlöse der internen Leistungsbeziehungen				
30		Kosten der internen Leistungsbeziehungen				
31		Ergebnis der internen Leistungsbeziehungen				
32		Jahresergebnis nach internen Leistungsbeziehungen			323,90	153,12

Haushaltsplan Gemeinde Lohfelden

Teilergebnishaushalt Kostenstelle 10201000 Rathaus - Vorkostenstelle -						
Gemeinde Lohfelden						
Produktbereich		10	Bauen und Wohnen			
Produktgruppe		102	Grund- und Immobilienmanagement			
Produkt		10201	Rathaus - Vorkostenstelle -			
Kostenstelle		10201000	Rathaus - Vorkostenstelle -			
Nr.	Konten	Bezeichnung	Ansatz 2023	Ansatz 2022	Ergebnis Jahresabschl. 2021	Ergebnis Jahresabschl. 2020
		Ordentliche Erträge				
01	50	Privatrechtliche Leistungsentgelte				
02	51	Öffentlich-rechtliche Leistungsentgelte				
03	548-549	Kostenersatzleistungen und -erstattungen	-16.000	-16.000	-15.500,00	-15.500,00
04	52	Bestandsveränderungen und aktivierte Eigenleistungen				
05	55	Steuern und steuerähnliche Erträge einschl. Erträge aus gesetzlichen Umlagen				
06	547	Erträge aus Transferleistungen				
07	540-543	Erträge aus Zuweisungen und Zuschüssen für lfd. Zwecke und allgemeine Umlagen				
08	546	Erträge aus der Auflösung von Sonderposten aus Investitionszuweisungen, -zuschüssen und Investitionsbeiträgen	-580	-270		-449,09
09	53	Sonstige ordentliche Erträge	-1.000	-1.000	-17,74	
10		Summe der ordentlichen Erträge (Nr. 1 bis 9)	-17.580	-17.270	-15.517,74	-15.949,09
		Ordentliche Aufwendungen				
11	62, 63, 640-643, 647-649, 65	Personalaufwendungen	162.081	157.622	142.762,26	141.236,28
12	644-646	Versorgungsaufwendungen				-4,06
13	60, 61, 67-69	Aufwendungen für Sach- und Dienstleistungen	248.350	169.800	98.930,10	113.959,24
14	66	Abschreibungen	68.900	68.877		74.903,01
15	71	Aufwendungen für Zuweisungen und Zuschüsse sowie besondere Finanzaufwendungen				
16	73	Steueraufwendungen einschl. Aufwendungen aus gesetzlichen Umlageverpflichtungen				
17	72	Transferaufwendungen				
18	70, 74, 76	Sonstige ordentliche Aufwendungen				
19		Summe der ordentlichen Aufwendungen (Nr. 11 bis 18)	479.331	396.299	241.692,36	330.094,47
20		Verwaltungsergebnis (Nr. 10 ./ Nr. 19)	461.751	379.029	226.174,62	314.145,38
21	56, 57	Finanzerträge				
22	77	Finanzaufwendungen				
23		Finanzergebnis (Nr. 21 bis Nr. 22)				
24		Ordentliches Ergebnis (Verwaltungsergebnis und Finanzergebnis Nr. 20 und Nr. 23)	461.751	379.029	226.174,62	314.145,38
25	59	Außerordentliche Erträge				
26	79	Außerordentliche Aufwendungen				
27		Außerordentliches Ergebnis (Nr. 25 ./ Nr. 26)				
28		Jahresergebnis vor internen Leistungsbeziehungen (ordentliches Ergebnis und außerordentliches Ergebnis Nr. 24 und Nr. 27)	461.751	379.029	226.174,62	314.145,38
29		Erlöse der internen Leistungsbeziehungen	-225.900	-222.500	-225.927,68	-314.145,38
30		Kosten der internen Leistungsbeziehungen				
31		Ergebnis der internen Leistungsbeziehungen	-225.900	-222.500	-225.927,68	-314.145,38
32		Jahresergebnis nach internen Leistungsbeziehungen	235.851	156.529	246,94	

Haushaltsplan Gemeinde Lohfelden

Teilergebnishaushalt Kostenstelle 10202000 Gemeindebüchereien						
Gemeinde Lohfelden						
Produktbereich	10	Bauen und Wohnen				
Produktgruppe	102	Grund- und Immobilienmanagement				
Produkt	10202	Gemeindebüchereien				
Kostenstelle	10202000	Gemeindebüchereien				
Nr.	Konten	Bezeichnung	Ansatz 2023	Ansatz 2022	Ergebnis Jahresabschl. 2021	Ergebnis Jahresabschl. 2020
		Ordentliche Erträge				
01	50	Privatrechtliche Leistungsentgelte	-252.000	-252.000	-232.188,00	-232.188,00
02	51	Öffentlich-rechtliche Leistungsentgelte				
03	548-549	Kostenersatzleistungen und -erstattungen				
04	52	Bestandsveränderungen und aktivierte Eigenleistungen				
05	55	Steuern und steuerähnliche Erträge einschl. Erträge aus gesetzlichen Umlagen				
06	547	Erträge aus Transferleistungen				
07	540-543	Erträge aus Zuweisungen und Zuschüssen für lfd. Zwecke und allgemeine Umlagen				
08	546	Erträge aus der Auflösung von Sonderposten aus Investitionszuweisungen, -zuschüssen und Investitionsbeiträgen				
09	53	Sonstige ordentliche Erträge	-24.750		15,89	
10		Summe der ordentlichen Erträge (Nr. 1 bis 9)	-276.750	-252.000	-232.172,11	-232.188,00
		Ordentliche Aufwendungen				
11	62, 63, 640-643, 647-649, 65	Personalaufwendungen				
12	644-646	Versorgungsaufwendungen				
13	60, 61, 67-69	Aufwendungen für Sach- und Dienstleistungen	65.560	53.600	78.558,69	32.187,63
14	66	Abschreibungen	2.880	2.204		2.204,13
15	71	Aufwendungen für Zuweisungen und Zuschüsse sowie besondere Finanzaufwendungen				
16	73	Steueraufwendungen einschl. Aufwendungen aus gesetzlichen Umlageverpflichtungen				
17	72	Transferaufwendungen				
18	70, 74, 76	Sonstige ordentliche Aufwendungen				
19		Summe der ordentlichen Aufwendungen (Nr. 11 bis 18)	68.440	55.804	78.558,69	34.391,76
20		Verwaltungsergebnis (Nr. 10 ./ Nr. 19)	-208.310	-196.196	-153.613,42	-197.796,24
21	56, 57	Finanzerträge				
22	77	Finanzaufwendungen				
23		Finanzergebnis (Nr. 21 bis Nr. 22)				
24		Ordentliches Ergebnis (Verwaltungsergebnis und Finanzergebnis Nr. 20 und Nr. 23)	-208.310	-196.196	-153.613,42	-197.796,24
25	59	Außerordentliche Erträge				
26	79	Außerordentliche Aufwendungen				
27		Außerordentliches Ergebnis (Nr. 25 ./ Nr. 26)				
28		Jahresergebnis vor internen Leistungsbeziehungen (ordentliches Ergebnis und außerordentliches Ergebnis Nr. 24 und Nr. 27)	-208.310	-196.196	-153.613,42	-197.796,24
29		Erlöse der internen Leistungsbeziehungen				
30		Kosten der internen Leistungsbeziehungen	16.000	7.600	15.955,75	5.047,27
31		Ergebnis der internen Leistungsbeziehungen	16.000	7.600	15.955,75	5.047,27
32		Jahresergebnis nach internen Leistungsbeziehungen	-192.310	-188.596	-137.657,67	-192.748,97

Haushaltsplan Gemeinde Lohfelden

Teilergebnishaushalt Kostenstelle 10203000 Bürgerhaus						
Gemeinde Lohfelden						
Produktbereich	10	Bauen und Wohnen				
Produktgruppe	102	Grund- und Immobilienmanagement				
Produkt	10203	Bürgerhaus				
Kostenstelle	10203000	Bürgerhaus				
Nr.	Konten	Bezeichnung	Ansatz 2023	Ansatz 2022	Ergebnis Jahresabschl. 2021	Ergebnis Jahresabschl. 2020
		Ordentliche Erträge				
01	50	Privatrechtliche Leistungsentgelte	-40.000	-40.000	-10.934,57	-13.829,83
02	51	Öffentlich-rechtliche Leistungsentgelte				
03	548-549	Kostenersatzleistungen und -erstattungen	-3.000	-4.000	-515,50	-4.110,58
04	52	Bestandsveränderungen und aktivierte Eigenleistungen				
05	55	Steuern und steuerähnliche Erträge einschl. Erträge aus gesetzlichen Umlagen				
06	547	Erträge aus Transferleistungen				
07	540-543	Erträge aus Zuweisungen und Zuschüssen für lfd. Zwecke und allgemeine Umlagen				
08	546	Erträge aus der Auflösung von Sonderposten aus Investitionszuweisungen, -zuschüssen und Investitionsbeiträgen				
09	53	Sonstige ordentliche Erträge	-23.500	-24.000	-3.709,20	-2.244,30
10		Summe der ordentlichen Erträge (Nr. 1 bis 9)	-66.500	-68.000	-15.159,27	-20.184,71
		Ordentliche Aufwendungen				
11	62, 63, 640-643, 647-649, 65	Personalaufwendungen	85.924	83.446	77.001,41	65.060,79
12	644-646	Versorgungsaufwendungen				
13	60, 61, 67-69	Aufwendungen für Sach- und Dienstleistungen	231.185	283.500	82.570,87	83.616,49
14	66	Abschreibungen	293.360	256.284		294.393,74
15	71	Aufwendungen für Zuweisungen und Zuschüsse sowie besondere Finanzaufwendungen				
16	73	Steueraufwendungen einschl. Aufwendungen aus gesetzlichen Umlageverpflichtungen				
17	72	Transferaufwendungen				
18	70, 74, 76	Sonstige ordentliche Aufwendungen	4.300	4.300	4.212,62	4.212,62
19		Summe der ordentlichen Aufwendungen (Nr. 11 bis 18)	614.769	627.530	163.784,90	447.283,64
20		Verwaltungsergebnis (Nr. 10 ./ Nr. 19)	548.269	559.530	148.625,63	427.098,93
21	56, 57	Finanzerträge				
22	77	Finanzaufwendungen				
23		Finanzergebnis (Nr. 21 bis Nr. 22)				
24		Ordentliches Ergebnis (Verwaltungsergebnis und Finanzergebnis Nr. 20 und Nr. 23)	548.269	559.530	148.625,63	427.098,93
25	59	Außerordentliche Erträge				8.970,37
26	79	Außerordentliche Aufwendungen				
27		Außerordentliches Ergebnis (Nr. 25 ./ Nr. 26)				8.970,37
28		Jahresergebnis vor internen Leistungsbeziehungen (ordentliches Ergebnis und außerordentliches Ergebnis Nr. 24 und Nr. 27)	548.269	559.530	148.625,63	436.069,30
29		Erlöse der internen Leistungsbeziehungen				
30		Kosten der internen Leistungsbeziehungen	47.200	28.900	47.201,92	29.009,78
31		Ergebnis der internen Leistungsbeziehungen	47.200	28.900	47.201,92	29.009,78
32		Jahresergebnis nach internen Leistungsbeziehungen	595.469	588.430	195.827,55	465.079,08

Haushaltsplan Gemeinde Lohfelden

Teilergebnishaushalt Kostenstelle 10204000 Familienräume						
Gemeinde Lohfelden						
Produktbereich	10	Bauen und Wohnen				
Produktgruppe	102	Grund- und Immobilienmanagement				
Produkt	10204	Familienräume				
Kostenstelle	10204000	Familienräume				
Nr.	Konten	Bezeichnung	Ansatz 2023	Ansatz 2022	Ergebnis Jahresabschl. 2021	Ergebnis Jahresabschl. 2020
		Ordentliche Erträge				
01	50	Privatrechtliche Leistungsentgelte	-10.000	-10.000	-2.233,00	-2.196,99
02	51	Öffentlich-rechtliche Leistungsentgelte		-400	-175,00	90,00
03	548-549	Kostenersatzleistungen und -erstattungen			-8.068,57	
04	52	Bestandsveränderungen und aktivierte Eigenleistungen				
05	55	Steuern und steuerähnliche Erträge einschl. Erträge aus gesetzlichen Umlagen				
06	547	Erträge aus Transferleistungen				
07	540-543	Erträge aus Zuweisungen und Zuschüssen für lfd. Zwecke und allgemeine Umlagen				
08	546	Erträge aus der Auflösung von Sonderposten aus Investitionszuweisungen, -zuschüssen und Investitionsbeiträgen				
09	53	Sonstige ordentliche Erträge	-1.100	-1.200	-112,98	-206,68
10		Summe der ordentlichen Erträge (Nr. 1 bis 9)	-11.100	-11.600	-10.589,55	-2.313,67
		Ordentliche Aufwendungen				
11	62, 63, 640-643, 647-649, 65	Personalaufwendungen	6.688	6.457	3.422,89	4.126,38
12	644-646	Versorgungsaufwendungen				4,53
13	60, 61, 67-69	Aufwendungen für Sach- und Dienstleistungen	42.535	43.900	33.340,66	12.966,43
14	66	Abschreibungen	16.280	16.281		16.557,61
15	71	Aufwendungen für Zuweisungen und Zuschüsse sowie besondere Finanzaufwendungen				
16	73	Steueraufwendungen einschl. Aufwendungen aus gesetzlichen Umlageverpflichtungen				
17	72	Transferaufwendungen				
18	70, 74, 76	Sonstige ordentliche Aufwendungen				
19		Summe der ordentlichen Aufwendungen (Nr. 11 bis 18)	65.503	66.638	36.763,55	33.654,95
20		Verwaltungsergebnis (Nr. 10 ./ Nr. 19)	54.403	55.038	26.174,00	31.341,28
21	56, 57	Finanzerträge				
22	77	Finanzaufwendungen				
23		Finanzergebnis (Nr. 21 bis Nr. 22)				
24		Ordentliches Ergebnis (Verwaltungsergebnis und Finanzergebnis Nr. 20 und Nr. 23)	54.403	55.038	26.174,00	31.341,28
25	59	Außerordentliche Erträge				
26	79	Außerordentliche Aufwendungen				
27		Außerordentliches Ergebnis (Nr. 25 ./ Nr. 26)				
28		Jahresergebnis vor Internen Leistungsbeziehungen (ordentliches Ergebnis und außerordentliches Ergebnis Nr. 24 und Nr. 27)	54.403	55.038	26.174,00	31.341,28
29		Erlöse der internen Leistungsbeziehungen				
30		Kosten der internen Leistungsbeziehungen	19.900	15.800	19.844,24	9.434,47
31		Ergebnis der Internen Leistungsbeziehungen	19.900	15.800	19.844,24	9.434,47
32		Jahresergebnis nach Internen Leistungsbeziehungen	74.303	70.838	46.018,24	40.775,75

Haushaltsplan Gemeinde Lohfelden

Teilergebnishaushalt Kostenstelle 10205000 Grillanlage Herchenbach						
Gemeinde Lohfelden						
Produktbereich	10	Bauen und Wohnen				
Produktgruppe	102	Grund- und Immobilienmanagement				
Produkt	10205	Grillanlage Herchenbach				
Kostenstelle	10205000	Grillanlage Herchenbach				
Nr.	Konten	Bezeichnung	Ansatz 2023	Ansatz 2022	Ergebnis Jahresabschl. 2021	Ergebnis Jahresabschl. 2020
		Ordentliche Erträge				
01	50	Privatrechtliche Leistungsentgelte				
02	51	Öffentlich-rechtliche Leistungsentgelte	-3.500	-3.500	-2.605,70	
03	548-549	Kostenersatzleistungen und -erstattungen				
04	52	Bestandsveränderungen und aktivierte Eigenleistungen				
05	55	Steuern und steuerähnliche Erträge einschl. Erträge aus gesetzlichen Umlagen				
06	547	Erträge aus Transferleistungen				
07	540-543	Erträge aus Zuweisungen und Zuschüssen für lfd. Zwecke und allgemeine Umlagen				
08	546	Erträge aus der Auflösung von Sonderposten aus Investitionszuweisungen, -zuschüssen und Investitionsbeiträgen				
09	53	Sonstige ordentliche Erträge	-500	-500	-1.502,08	
10		Summe der ordentlichen Erträge (Nr. 1 bis 9)	-4.000	-4.000	-4.107,78	
		Ordentliche Aufwendungen				
11	62, 63, 640-643, 647-649, 65	Personalaufwendungen				
12	644-646	Versorgungsaufwendungen				
13	60, 61, 67-69	Aufwendungen für Sach- und Dienstleistungen	18.375	10.250	6.869,08	1.596,68
14	66	Abschreibungen	240	239		238,98
15	71	Aufwendungen für Zuweisungen und Zuschüsse sowie besondere Finanzaufwendungen				
16	73	Steueraufwendungen einschl. Aufwendungen aus gesetzlichen Umlageverpflichtungen				
17	72	Transferaufwendungen				
18	70, 74, 76	Sonstige ordentliche Aufwendungen				
19		Summe der ordentlichen Aufwendungen (Nr. 11 bis 18)	18.615	10.489	6.869,08	1.835,66
20		Verwaltungsergebnis (Nr. 10 ./ Nr. 19)	14.615	6.489	2.761,30	1.835,66
21	56, 57	Finanzerträge				
22	77	Finanzaufwendungen				
23		Finanzergebnis (Nr. 21 bis Nr. 22)				
24		Ordentliches Ergebnis (Verwaltungsergebnis und Finanzergebnis Nr. 20 und Nr. 23)	14.615	6.489	2.761,30	1.835,66
25	59	Außerordentliche Erträge				
26	79	Außerordentliche Aufwendungen				
27		Außerordentliches Ergebnis (Nr. 25 ./ Nr. 26)				
28		Jahresergebnis vor Internen Leistungsbeziehungen (ordentliches Ergebnis und außerordentliches Ergebnis Nr. 24 und Nr. 27)	14.615	6.489	2.761,30	1.835,66
29		Erlöse der internen Leistungsbeziehungen				
30		Kosten der internen Leistungsbeziehungen	9.000	5.400	9.091,65	5.461,56
31		Ergebnis der Internen Leistungsbeziehungen	9.000	5.400	9.091,65	5.461,56
32		Jahresergebnis nach Internen Leistungsbeziehungen	23.615	11.889	11.852,95	7.297,22

Haushaltsplan Gemeinde Lohfelden

Teilergebnishaushalt Kostenstelle 10206000 Gaststätten						
Gemeinde Lohfelden						
Produktbereich	10	Bauen und Wohnen				
Produktgruppe	102	Grund- und Immobilienmanagement				
Produkt	10206	Gaststätten				
Kostenstelle	10206000	Gaststätten				
Nr.	Konten	Bezeichnung	Ansatz 2023	Ansatz 2022	Ergebnis Jahresabschl. 2021	Ergebnis Jahresabschl. 2020
		Ordentliche Erträge				
01	50	Privatrechtliche Leistungsentgelte	-15.000	-15.000	-5.351,93	-5.507,50
02	51	Öffentlich-rechtliche Leistungsentgelte				
03	548-549	Kostenersatzleistungen und -erstattungen				
04	52	Bestandsveränderungen und aktivierte Eigenleistungen				
05	55	Steuern und steuerähnliche Erträge einschl. Erträge aus gesetzlichen Umlagen				
06	547	Erträge aus Transferleistungen				
07	540-543	Erträge aus Zuweisungen und Zuschüssen für lfd. Zwecke und allgemeine Umlagen				
08	546	Erträge aus der Auflösung von Sonderposten aus Investitionszuweisungen, -zuschüssen und Investitionsbeiträgen				
09	53	Sonstige ordentliche Erträge	-3.600	-3.600	-2.652,82	-2.700,17
10		Summe der ordentlichen Erträge (Nr. 1 bis 9)	-18.600	-18.600	-8.004,75	-8.207,67
		Ordentliche Aufwendungen				
11	62, 63, 640-643, 647-649, 65	Personalaufwendungen			71,42	36,90
12	644-646	Versorgungsaufwendungen				
13	60, 61, 67-69	Aufwendungen für Sach- und Dienstleistungen	16.230	8.050	4.905,70	3.341,77
14	66	Abschreibungen	17.160	16.863		16.862,87
15	71	Aufwendungen für Zuweisungen und Zuschüsse sowie besondere Finanzaufwendungen				
16	73	Steueraufwendungen einschl. Aufwendungen aus gesetzlichen Umlageverpflichtungen				
17	72	Transferaufwendungen				
18	70, 74, 76	Sonstige ordentliche Aufwendungen				
19		Summe der ordentlichen Aufwendungen (Nr. 11 bis 18)	33.390	24.913	4.977,12	20.241,54
20		Verwaltungsergebnis (Nr. 10 ./ Nr. 19)	14.790	6.313	-3.027,63	12.033,87
21	56, 57	Finanzerträge				
22	77	Finanzaufwendungen				
23		Finanzergebnis (Nr. 21 bis Nr. 22)				
24		Ordentliches Ergebnis (Verwaltungsergebnis und Finanzergebnis Nr. 20 und Nr. 23)	14.790	6.313	-3.027,63	12.033,87
25	59	Außerordentliche Erträge				
26	79	Außerordentliche Aufwendungen				
27		Außerordentliches Ergebnis (Nr. 25 ./ Nr. 26)				
28		Jahresergebnis vor internen Leistungsbeziehungen (ordentliches Ergebnis und außerordentliches Ergebnis Nr. 24 und Nr. 27)	14.790	6.313	-3.027,63	12.033,87
29		Erlöse der internen Leistungsbeziehungen				
30		Kosten der internen Leistungsbeziehungen	8.300	7.600	8.357,01	5.574,42
31		Ergebnis der internen Leistungsbeziehungen	8.300	7.600	8.357,01	5.574,42
32		Jahresergebnis nach internen Leistungsbeziehungen	23.090	13.913	5.329,38	17.608,29

Haushaltsplan Gemeinde Lohfelden

Teilergebnishaushalt Kostenstelle 10207000 Kulturhalle						
Gemeinde Lohfelden						
Produktbereich	10	Bauen und Wohnen				
Produktgruppe	102	Grund- und Immobilienmanagement				
Produkt	10207	Kulturhalle				
Kostenstelle	10207000	Kulturhalle				
Nr.	Konten	Bezeichnung	Ansatz 2023	Ansatz 2022	Ergebnis Jahresabschl. 2021	Ergebnis Jahresabschl. 2020
		Ordentliche Erträge				
01	50	Privatrechtliche Leistungsentgelte				
02	51	Öffentlich-rechtliche Leistungsentgelte				
03	548-549	Kostenersatzleistungen und -erstattungen	-600	-600		
04	52	Bestandsveränderungen und aktivierte Eigenleistungen				
05	55	Steuern und steuerähnliche Erträge einschl. Erträge aus gesetzlichen Umlagen				
06	547	Erträge aus Transferleistungen				
07	540-543	Erträge aus Zuweisungen und Zuschüssen für lfd. Zwecke und allgemeine Umlagen				
08	546	Erträge aus der Auflösung von Sonderposten aus Investitionszuweisungen, -zuschüssen und Investitionsbeiträgen	-1.070	-1.065		-1.065,12
09	53	Sonstige ordentliche Erträge	-1.000	-1.000		
10		Summe der ordentlichen Erträge (Nr. 1 bis 9)	-2.670	-2.665		-1.065,12
		Ordentliche Aufwendungen				
11	62, 63, 640-643, 647-649, 65	Personalaufwendungen	17.220	16.752	16.000,76	16.007,04
12	644-646	Versorgungsaufwendungen				
13	60, 61, 67-69	Aufwendungen für Sach- und Dienstleistungen	29.010	25.900	24.120,77	14.067,55
14	66	Abschreibungen	19.710	19.800		19.799,19
15	71	Aufwendungen für Zuweisungen und Zuschüsse sowie besondere Finanzaufwendungen				
16	73	Steueraufwendungen einschl. Aufwendungen aus gesetzlichen Umlageverpflichtungen				
17	72	Transferaufwendungen				
18	70, 74, 76	Sonstige ordentliche Aufwendungen				
19		Summe der ordentlichen Aufwendungen (Nr. 11 bis 18)	65.940	62.452	40.121,53	49.873,78
20		Verwaltungsergebnis (Nr. 10 ./ Nr. 19)	63.270	59.787	40.121,53	48.808,66
21	56, 57	Finanzerträge				
22	77	Finanzaufwendungen				
23		Finanzergebnis (Nr. 21 bis Nr. 22)				
24		Ordentliches Ergebnis (Verwaltungsergebnis und Finanzergebnis Nr. 20 und Nr. 23)	63.270	59.787	40.121,53	48.808,66
25	59	Außerordentliche Erträge				
26	79	Außerordentliche Aufwendungen				
27		Außerordentliches Ergebnis (Nr. 25 ./ Nr. 26)				
28		Jahresergebnis vor internen Leistungsbeziehungen (ordentliches Ergebnis und außerordentliches Ergebnis Nr. 24 und Nr. 27)	63.270	59.787	40.121,53	48.808,66
29		Erlöse der internen Leistungsbeziehungen				
30		Kosten der internen Leistungsbeziehungen	10.400	12.300	10.581,33	12.754,06
31		Ergebnis der internen Leistungsbeziehungen	10.400	12.300	10.581,33	12.754,06
32		Jahresergebnis nach internen Leistungsbeziehungen	73.670	72.087	50.702,86	61.562,72

Haushaltsplan Gemeinde Lohfelden

Teilergebnishaushalt Kostenstelle 10208000 Musikschule						
Gemeinde Lohfelden						
Produktbereich	10	Bauen und Wohnen				
Produktgruppe	102	Grund- und Immobilienmanagement				
Produkt	10208	Musikschule				
Kostenstelle	10208000	Musikschule				
Nr.	Konten	Bezeichnung	Ansatz 2023	Ansatz 2022	Ergebnis Jahresabschl. 2021	Ergebnis Jahresabschl. 2020
		Ordentliche Erträge				
01	50	Privatrechtliche Leistungsentgelte	-4.500	-4.500	-3.410,05	-3.250,00
02	51	Öffentlich-rechtliche Leistungsentgelte				
03	548-549	Kostenersatzleistungen und -erstattungen	-1.100	-1.100		
04	52	Bestandsveränderungen und aktivierte Eigenleistungen				
05	55	Steuern und steuerähnliche Erträge einschl. Erträge aus gesetzlichen Umlagen				
06	547	Erträge aus Transferleistungen				
07	540-543	Erträge aus Zuweisungen und Zuschüssen für lfd. Zwecke und allgemeine Umlagen				
08	546	Erträge aus der Auflösung von Sonderposten aus Investitionszuweisungen, -zuschüssen und Investitionsbeiträgen	-1.420	-1.419		-1.418,66
09	53	Sonstige ordentliche Erträge	-2.500	-2.500		-2.208,19
10		Summe der ordentlichen Erträge (Nr. 1 bis 9)	-9.520	-9.519	-3.410,05	-6.876,85
		Ordentliche Aufwendungen				
11	62, 63, 640-643, 647-649, 65	Personalaufwendungen				
12	644-646	Versorgungsaufwendungen				
13	60, 61, 67-69	Aufwendungen für Sach- und Dienstleistungen	14.980	37.210	18.307,49	3.919,42
14	66	Abschreibungen	9.060	9.055		9.054,50
15	71	Aufwendungen für Zuweisungen und Zuschüsse sowie besondere Finanzaufwendungen				
16	73	Steueraufwendungen einschl. Aufwendungen aus gesetzlichen Umlageverpflichtungen				
17	72	Transferaufwendungen				
18	70, 74, 76	Sonstige ordentliche Aufwendungen				
19		Summe der ordentlichen Aufwendungen (Nr. 11 bis 18)	24.040	46.265	18.307,49	12.973,92
20		Verwaltungsergebnis (Nr. 10 ./ Nr. 19)	14.520	36.746	14.897,44	6.097,07
21	56, 57	Finanzerträge				
22	77	Finanzaufwendungen				
23		Finanzergebnis (Nr. 21 bis Nr. 22)				
24		Ordentliches Ergebnis (Verwaltungsergebnis und Finanzergebnis Nr. 20 und Nr. 23)	14.520	36.746	14.897,44	6.097,07
25	59	Außerordentliche Erträge				
26	79	Außerordentliche Aufwendungen				
27		Außerordentliches Ergebnis (Nr. 25 ./ Nr. 26)				
28		Jahresergebnis vor internen Leistungsbeziehungen (ordentliches Ergebnis und außerordentliches Ergebnis Nr. 24 und Nr. 27)	14.520	36.746	14.897,44	6.097,07
29		Erlöse der internen Leistungsbeziehungen				
30		Kosten der internen Leistungsbeziehungen	7.900	3.800	7.977,89	5.047,28
31		Ergebnis der internen Leistungsbeziehungen	7.900	3.800	7.977,89	5.047,28
32		Jahresergebnis nach internen Leistungsbeziehungen	22.420	40.546	22.875,33	11.144,35

Haushaltsplan Gemeinde Lohfelden

Teilergebnishaushalt Kostenstelle 10209000 VHS-Gebäude						
Gemeinde Lohfelden						
Produktbereich	10	Bauen und Wohnen				
Produktgruppe	102	Grund- und Immobilienmanagement				
Produkt	10209	VHS-Gebäude				
Kostenstelle	10209000	VHS-Gebäude				
Nr.	Konten	Bezeichnung	Ansatz 2023	Ansatz 2022	Ergebnis Jahresabschl. 2021	Ergebnis Jahresabschl. 2020
		Ordentliche Erträge				
01	50	Privatrechtliche Leistungsentgelte	-12.300	-12.300	-12.276,00	-12.276,00
02	51	Öffentlich-rechtliche Leistungsentgelte				
03	548-549	Kostenersatzleistungen und -erstattungen	-200	-200		
04	52	Bestandsveränderungen und aktivierte Eigenleistungen				
05	55	Steuern und steuerähnliche Erträge einschl. Erträge aus gesetzlichen Umlagen				
06	547	Erträge aus Transferleistungen				
07	540-543	Erträge aus Zuweisungen und Zuschüssen für lfd. Zwecke und allgemeine Umlagen				
08	546	Erträge aus der Auflösung von Sonderposten aus Investitionszuweisungen, -zuschüssen und Investitionsbeiträgen				
09	53	Sonstige ordentliche Erträge	-8.400	-8.400	-3.749,80	-8.400,00
10		Summe der ordentlichen Erträge (Nr. 1 bis 9)	-20.900	-20.900	-16.025,80	-20.676,00
		Ordentliche Aufwendungen				
11	62, 63, 640-643, 647-649, 65	Personalaufwendungen				
12	644-646	Versorgungsaufwendungen				
13	60, 61, 67-69	Aufwendungen für Sach- und Dienstleistungen	15.265	17.950	11.226,48	5.390,07
14	66	Abschreibungen				
15	71	Aufwendungen für Zuweisungen und Zuschüsse sowie besondere Finanzaufwendungen				
16	73	Steueraufwendungen einschl. Aufwendungen aus gesetzlichen Umlageverpflichtungen				
17	72	Transferaufwendungen				
18	70, 74, 76	Sonstige ordentliche Aufwendungen				
19		Summe der ordentlichen Aufwendungen (Nr. 11 bis 18)	15.265	17.950	11.226,48	5.390,07
20		Verwaltungsergebnis (Nr. 10 ./ Nr. 19)	-5.635	-2.950	-4.799,32	-15.285,93
21	56, 57	Finanzerträge				
22	77	Finanzaufwendungen				
23		Finanzergebnis (Nr. 21 bis Nr. 22)				
24		Ordentliches Ergebnis (Verwaltungsergebnis und Finanzergebnis Nr. 20 und Nr. 23)	-5.635	-2.950	-4.799,32	-15.285,93
25	59	Außerordentliche Erträge				1.518,75
26	79	Außerordentliche Aufwendungen				
27		Außerordentliches Ergebnis (Nr. 25 ./ Nr. 26)				1.518,75
28		Jahresergebnis vor Internen Leistungsbeziehungen (ordentliches Ergebnis und außerordentliches Ergebnis Nr. 24 und Nr. 27)	-5.635	-2.950	-4.799,32	-13.767,18
29		Erlöse der internen Leistungsbeziehungen				
30		Kosten der internen Leistungsbeziehungen	7.900	7.600	7.977,86	5.047,27
31		Ergebnis der Internen Leistungsbeziehungen	7.900	7.600	7.977,86	5.047,27
32		Jahresergebnis nach Internen Leistungsbeziehungen	2.265	4.650	3.178,54	-8.719,91

Haushaltsplan Gemeinde Lohfelden

Teilergebnishaushalt Kostenstelle 10210000 Richterhallen						
Gemeinde Lohfelden						
Produktbereich	10	Bauen und Wohnen				
Produktgruppe	102	Grund- und Immobilienmanagement				
Produkt	10210	Richterhallen				
Kostenstelle	10210000	Richterhallen				
Nr.	Konten	Bezeichnung	Ansatz 2023	Ansatz 2022	Ergebnis Jahresabschl. 2021	Ergebnis Jahresabschl. 2020
		Ordentliche Erträge				
01	50	Privatrechtliche Leistungsentgelte				
02	51	Öffentlich-rechtliche Leistungsentgelte				
03	548-549	Kostenersatzleistungen und -erstattungen				
04	52	Bestandsveränderungen und aktivierte Eigenleistungen				
05	55	Steuern und steuerähnliche Erträge einschl. Erträge aus gesetzlichen Umlagen				
06	547	Erträge aus Transferleistungen				
07	540-543	Erträge aus Zuweisungen und Zuschüssen für lfd. Zwecke und allgemeine Umlagen				
08	546	Erträge aus der Auflösung von Sonderposten aus Investitionszuweisungen, -zuschüssen und Investitionsbeiträgen				
09	53	Sonstige ordentliche Erträge				
10		Summe der ordentlichen Erträge (Nr. 1 bis 9)				
		Ordentliche Aufwendungen				
11	62, 63, 640-643, 647-649, 65	Personalaufwendungen				
12	644-646	Versorgungsaufwendungen				
13	60, 61, 67-69	Aufwendungen für Sach- und Dienstleistungen				12,00
14	66	Abschreibungen				
15	71	Aufwendungen für Zuweisungen und Zuschüsse sowie besondere Finanzaufwendungen				
16	73	Steueraufwendungen einschl. Aufwendungen aus gesetzlichen Umlageverpflichtungen				
17	72	Transferaufwendungen				
18	70, 74, 76	Sonstige ordentliche Aufwendungen				
19		Summe der ordentlichen Aufwendungen (Nr. 11 bis 18)				12,00
20		Verwaltungsergebnis (Nr. 10 ./ Nr. 19)				12,00
21	56, 57	Finanzerträge				
22	77	Finanzaufwendungen				
23		Finanzergebnis (Nr. 21 bis Nr. 22)				
24		Ordentliches Ergebnis (Verwaltungsergebnis und Finanzergebnis Nr. 20 und Nr. 23)				12,00
25	59	Außerordentliche Erträge				
26	79	Außerordentliche Aufwendungen				
27		Außerordentliches Ergebnis (Nr. 25 ./ Nr. 26)				
28		Jahresergebnis vor internen Leistungsbeziehungen (ordentliches Ergebnis und außerordentliches Ergebnis Nr. 24 und Nr. 27)				12,00
29		Erlöse der internen Leistungsbeziehungen				
30		Kosten der internen Leistungsbeziehungen				
31		Ergebnis der internen Leistungsbeziehungen				
32		Jahresergebnis nach internen Leistungsbeziehungen				12,00

Haushaltsplan Gemeinde Lohfelden

**Teilergebnishaushalt
Kostenstelle 10211000 Lebensmittelmarkt Vollmarshausen**

Gemeinde Lohfelden

Produktbereich	10	Bauen und Wohnen
Produktgruppe	102	Grund- und Immobilienmanagement
Produkt	10211	Lebensmittelmarkt Vollmarshausen
Kostenstelle	10211000	Lebensmittelmarkt Vollmarshausen

Nr.	Konten	Bezeichnung	Ansatz 2023	Ansatz 2022	Ergebnis Jahresabschl. 2021	Ergebnis Jahresabschl. 2020
		Ordentliche Erträge				
01	50	Privatrechtliche Leistungsentgelte				
02	51	Öffentlich-rechtliche Leistungsentgelte				
03	548-549	Kostenersatzleistungen und -erstattungen				
04	52	Bestandsveränderungen und aktivierte Eigenleistungen				
05	55	Steuern und steuerähnliche Erträge einschl. Erträge aus gesetzlichen Umlagen				
06	547	Erträge aus Transferleistungen				
07	540-543	Erträge aus Zuweisungen und Zuschüssen für lfd. Zwecke und allgemeine Umlagen				
08	546	Erträge aus der Auflösung von Sonderposten aus Investitionszuweisungen, -zuschüssen und Investitionsbeiträgen				
09	53	Sonstige ordentliche Erträge				
10		Summe der ordentlichen Erträge (Nr. 1 bis 9)				
		Ordentliche Aufwendungen				
11	62, 63, 640-643, 647-649, 65	Personalaufwendungen				
12	644-646	Versorgungsaufwendungen				
13	60, 61, 67-69	Aufwendungen für Sach- und Dienstleistungen				
14	66	Abschreibungen				
15	71	Aufwendungen für Zuweisungen und Zuschüsse sowie besondere Finanzaufwendungen				
16	73	Steueraufwendungen einschl. Aufwendungen aus gesetzlichen Umlageverpflichtungen				
17	72	Transferaufwendungen				
18	70, 74, 76	Sonstige ordentliche Aufwendungen				
19		Summe der ordentlichen Aufwendungen (Nr. 11 bis 18)				
20		Verwaltungsergebnis (Nr. 10 ./ Nr. 19)				
21	56, 57	Finanzerträge				
22	77	Finanzaufwendungen				
23		Finanzergebnis (Nr. 21 bis Nr. 22)				
24		Ordentliches Ergebnis (Verwaltungsergebnis und Finanzergebnis Nr. 20 und Nr. 23)				
25	59	Außerordentliche Erträge				
26	79	Außerordentliche Aufwendungen				
27		Außerordentliches Ergebnis (Nr. 25 ./ Nr. 26)				
28		Jahresergebnis vor internen Leistungsbeziehungen (ordentliches Ergebnis und außerordentliches Ergebnis Nr. 24 und Nr. 27)				
29		Erlöse der internen Leistungsbeziehungen				
30		Kosten der internen Leistungsbeziehungen				
31		Ergebnis der internen Leistungsbeziehungen				
32		Jahresergebnis nach internen Leistungsbeziehungen				

Haushaltsplan Gemeinde Lohfelden

Teilergebnishaushalt Kostenstelle 10212000 Pachtländereien						
Gemeinde Lohfelden						
Produktbereich	10	Bauen und Wohnen				
Produktgruppe	102	Grund- und Immobilienmanagement				
Produkt	10212	Pachtländereien				
Kostenstelle	10212000	Pachtländereien				
Nr.	Konten	Bezeichnung	Ansatz 2023	Ansatz 2022	Ergebnis Jahresabschl. 2021	Ergebnis Jahresabschl. 2020
		Ordentliche Erträge				
01	50	Privatrechtliche Leistungsentgelte	-95.000	-95.000	-89.860,64	-93.400,23
02	51	Öffentlich-rechtliche Leistungsentgelte				
03	548-549	Kostenersatzleistungen und -erstattungen				
04	52	Bestandsveränderungen und aktivierte Eigenleistungen				
05	55	Steuern und steuerähnliche Erträge einschl. Erträge aus gesetzlichen Umlagen				
06	547	Erträge aus Transferleistungen				
07	540-543	Erträge aus Zuweisungen und Zuschüssen für lfd. Zwecke und allgemeine Umlagen				
08	546	Erträge aus der Auflösung von Sonderposten aus Investitionszuweisungen, -zuschüssen und Investitionsbeiträgen				
09	53	Sonstige ordentliche Erträge				
10		Summe der ordentlichen Erträge (Nr. 1 bis 9)	-95.000	-95.000	-89.860,64	-93.400,23
		Ordentliche Aufwendungen				
11	62, 63, 640-643, 647-649, 65	Personalaufwendungen				
12	644-646	Versorgungsaufwendungen				
13	60, 61, 67-69	Aufwendungen für Sach- und Dienstleistungen	12		12,00	
14	66	Abschreibungen				
15	71	Aufwendungen für Zuweisungen und Zuschüsse sowie besondere Finanzaufwendungen				
16	73	Steueraufwendungen einschl. Aufwendungen aus gesetzlichen Umlageverpflichtungen				
17	72	Transferaufwendungen				
18	70, 74, 76	Sonstige ordentliche Aufwendungen	8.300	8.300	8.679,06	7.875,60
19		Summe der ordentlichen Aufwendungen (Nr. 11 bis 18)	8.312	8.300	8.691,06	7.875,60
20		Verwaltungsergebnis (Nr. 10 ./ Nr. 19)	-86.688	-86.700	-81.169,58	-85.524,63
21	56, 57	Finanzerträge				
22	77	Finanzaufwendungen				
23		Finanzergebnis (Nr. 21 bis Nr. 22)				
24		Ordentliches Ergebnis (Verwaltungsergebnis und Finanzergebnis Nr. 20 und Nr. 23)	-86.688	-86.700	-81.169,58	-85.524,63
25	59	Außerordentliche Erträge				-58.521,40
26	79	Außerordentliche Aufwendungen				
27		Außerordentliches Ergebnis (Nr. 25 ./ Nr. 26)				-58.521,40
28		Jahresergebnis vor internen Leistungsbeziehungen (ordentliches Ergebnis und außerordentliches Ergebnis Nr. 24 und Nr. 27)	-86.688	-86.700	-81.169,58	-144.046,03
29		Erlöse der internen Leistungsbeziehungen				
30		Kosten der internen Leistungsbeziehungen	16.000	8.000	15.955,76	10.094,54
31		Ergebnis der internen Leistungsbeziehungen	16.000	8.000	15.955,76	10.094,54
32		Jahresergebnis nach internen Leistungsbeziehungen	-70.688	-78.700	-65.213,82	-133.951,49

Haushaltsplan Gemeinde Lohfelden

Teilergebnishaushalt Kostenstelle 10213000 Kita Gebäude Vollmarshausen - Vorkostenstelle -						
Gemeinde Lohfelden						
Produktbereich	10	Bauen und Wohnen				
Produktgruppe	102	Grund- und Immobilienmanagement				
Produkt	10213	Kita Gebäude Vollmarshausen - Vorkostenstelle -				
Kostenstelle	10213000	Kita Gebäude Vollmarshausen - Vorkostenstelle -				
Nr.	Konten	Bezeichnung	Ansatz 2023	Ansatz 2022	Ergebnis Jahresabschl. 2021	Ergebnis Jahresabschl. 2020
		Ordentliche Erträge				
01	50	Privatrechtliche Leistungsentgelte				
02	51	Öffentlich-rechtliche Leistungsentgelte				
03	548-549	Kostenersatzleistungen und -erstattungen				
04	52	Bestandsveränderungen und aktivierte Eigenleistungen				
05	55	Steuern und steuerähnliche Erträge einschl. Erträge aus gesetzlichen Umlagen				
06	547	Erträge aus Transferleistungen				
07	540-543	Erträge aus Zuweisungen und Zuschüssen für lfd. Zwecke und allgemeine Umlagen				
08	546	Erträge aus der Auflösung von Sonderposten aus Investitionszuweisungen, -zuschüssen und Investitionsbeiträgen	-3.100	-5.473	-120.000,00	
09	53	Sonstige ordentliche Erträge	-500			
10		Summe der ordentlichen Erträge (Nr. 1 bis 9)	-3.600	-5.473	-120.000,00	
		Ordentliche Aufwendungen				
11	62, 63, 640-643, 647-649, 65	Personalaufwendungen				
12	644-646	Versorgungsaufwendungen				
13	60, 61, 67-69	Aufwendungen für Sach- und Dienstleistungen	62.035	53.400	61.969,13	149.673,58
14	66	Abschreibungen	15.020	15.020		15.214,51
15	71	Aufwendungen für Zuweisungen und Zuschüsse sowie besondere Finanzaufwendungen				
16	73	Steueraufwendungen einschl. Aufwendungen aus gesetzlichen Umlageverpflichtungen				
17	72	Transferaufwendungen				
18	70, 74, 76	Sonstige ordentliche Aufwendungen				
19		Summe der ordentlichen Aufwendungen (Nr. 11 bis 18)	77.055	68.420	61.969,13	164.888,09
20		Verwaltungsergebnis (Nr. 10 ./ Nr. 19)	73.455	62.947	-58.030,87	164.888,09
21	56, 57	Finanzerträge				
22	77	Finanzaufwendungen				
23		Finanzergebnis (Nr. 21 bis Nr. 22)				
24		Ordentliches Ergebnis (Verwaltungsergebnis und Finanzergebnis Nr. 20 und Nr. 23)	73.455	62.947	-58.030,87	164.888,09
25	59	Außerordentliche Erträge				-184.514,96
26	79	Außerordentliche Aufwendungen				117.975,78
27		Außerordentliches Ergebnis (Nr. 25 ./ Nr. 26)				-66.539,18
28		Jahresergebnis vor internen Leistungsbeziehungen (ordentliches Ergebnis und außerordentliches Ergebnis Nr. 24 und Nr. 27)	73.455	62.947	-58.030,87	98.348,91
29		Erlöse der internen Leistungsbeziehungen	-60.000	-28.400	58.058,15	-98.348,91
30		Kosten der internen Leistungsbeziehungen				
31		Ergebnis der internen Leistungsbeziehungen	-60.000	-28.400	58.058,15	-98.348,91
32		Jahresergebnis nach internen Leistungsbeziehungen	13.455	34.547	27,28	

Haushaltsplan Gemeinde Lohfelden

Teilergebnishaushalt Kostenstelle 10214000 Kinderhort Gebäude Vollmarshausen - Vorkostenstelle -						
Gemeinde Lohfelden						
Produktbereich	10	Bauen und Wohnen				
Produktgruppe	102	Grund- und Immobilienmanagement				
Produkt	10214	Kinderhort Gebäude Vollmarshausen - Vorkostenstelle -				
Kostenstelle	10214000	Kinderhort Gebäude Vollmarshausen - Vorkostenstelle -				
Nr.	Konten	Bezeichnung	Ansatz 2023	Ansatz 2022	Ergebnis Jahresabschl. 2021	Ergebnis Jahresabschl. 2020
		Ordentliche Erträge				
01	50	Privatrechtliche Leistungsentgelte				
02	51	Öffentlich-rechtliche Leistungsentgelte				
03	548-549	Kostenersatzleistungen und -erstattungen				
04	52	Bestandsveränderungen und aktivierte Eigenleistungen				
05	55	Steuern und steuerähnliche Erträge einschl. Erträge aus gesetzlichen Umlagen				
06	547	Erträge aus Transferleistungen				
07	540-543	Erträge aus Zuweisungen und Zuschüssen für lfd. Zwecke und allgemeine Umlagen				
08	546	Erträge aus der Auflösung von Sonderposten aus Investitionszuweisungen, -zuschüssen und Investitionsbeiträgen				
09	53	Sonstige ordentliche Erträge				
10		Summe der ordentlichen Erträge (Nr. 1 bis 9)				
		Ordentliche Aufwendungen				
11	62, 63, 640-643, 647-649, 65	Personalaufwendungen				
12	644-646	Versorgungsaufwendungen				
13	60, 61, 67-69	Aufwendungen für Sach- und Dienstleistungen				
14	66	Abschreibungen				
15	71	Aufwendungen für Zuweisungen und Zuschüsse sowie besondere Finanzaufwendungen				
16	73	Steueraufwendungen einschl. Aufwendungen aus gesetzlichen Umlageverpflichtungen				
17	72	Transferaufwendungen				
18	70, 74, 76	Sonstige ordentliche Aufwendungen				
19		Summe der ordentlichen Aufwendungen (Nr. 11 bis 18)				
20		Verwaltungsergebnis (Nr. 10 ./ Nr. 19)				
21	56, 57	Finanzerträge				
22	77	Finanzaufwendungen				
23		Finanzergebnis (Nr. 21 bis Nr. 22)				
24		Ordentliches Ergebnis (Verwaltungsergebnis und Finanzergebnis Nr. 20 und Nr. 23)				
25	59	Außerordentliche Erträge				
26	79	Außerordentliche Aufwendungen				
27		Außerordentliches Ergebnis (Nr. 25 ./ Nr. 26)				
28		Jahresergebnis vor internen Leistungsbeziehungen (ordentliches Ergebnis und außerordentliches Ergebnis Nr. 24 und Nr. 27)				
29		Erlöse der internen Leistungsbeziehungen				-27,28
30		Kosten der internen Leistungsbeziehungen				
31		Ergebnis der internen Leistungsbeziehungen				-27,28
32		Jahresergebnis nach internen Leistungsbeziehungen				-27,28

Haushaltsplan Gemeinde Lohfelden

Teilergebnishaushalt Kostenstelle 10215000 Kita Gebäude Quellenweg - Vorkostenstellen -						
Gemeinde Lohfelden						
Produktbereich	10	Bauen und Wohnen				
Produktgruppe	102	Grund- und Immobilienmanagement				
Produkt	10215	Kita Gebäude Quellenweg - Vorkostenstellen -				
Kostenstelle	10215000	Kita Gebäude Quellenweg - Vorkostenstellen -				
Nr.	Konten	Bezeichnung	Ansatz 2023	Ansatz 2022	Ergebnis Jahresabschl. 2021	Ergebnis Jahresabschl. 2020
		Ordentliche Erträge				
01	50	Privatrechtliche Leistungsentgelte				
02	51	Öffentlich-rechtliche Leistungsentgelte				
03	548-549	Kostenersatzleistungen und -erstattungen				
04	52	Bestandsveränderungen und aktivierte Eigenleistungen				
05	55	Steuern und steuerähnliche Erträge einschl. Erträge aus gesetzlichen Umlagen				
06	547	Erträge aus Transferleistungen				
07	540-543	Erträge aus Zuweisungen und Zuschüssen für lfd. Zwecke und allgemeine Umlagen				
08	546	Erträge aus der Auflösung von Sonderposten aus Investitionszuweisungen, -zuschüssen und Investitionsbeiträgen	-10.300	-10.302		-10.301,51
09	53	Sonstige ordentliche Erträge				
10		Summe der ordentlichen Erträge (Nr. 1 bis 9)	-10.300	-10.302		-10.301,51
		Ordentliche Aufwendungen				
11	62, 63, 640-643, 647-649, 65	Personalaufwendungen				
12	644-646	Versorgungsaufwendungen				
13	60, 61, 67-69	Aufwendungen für Sach- und Dienstleistungen	80.910	69.800	49.701,07	30.430,58
14	66	Abschreibungen	28.220	28.598		28.713,84
15	71	Aufwendungen für Zuweisungen und Zuschüsse sowie besondere Finanzaufwendungen				
16	73	Steueraufwendungen einschl. Aufwendungen aus gesetzlichen Umlageverpflichtungen				
17	72	Transferaufwendungen				
18	70, 74, 76	Sonstige ordentliche Aufwendungen				
19		Summe der ordentlichen Aufwendungen (Nr. 11 bis 18)	109.130	98.398	49.701,07	59.144,42
20		Verwaltungsergebnis (Nr. 10 ./ Nr. 19)	98.830	88.096	49.701,07	48.842,91
21	56, 57	Finanzerträge				
22	77	Finanzaufwendungen				
23		Finanzergebnis (Nr. 21 bis Nr. 22)				
24		Ordentliches Ergebnis (Verwaltungsergebnis und Finanzergebnis Nr. 20 und Nr. 23)	98.830	88.096	49.701,07	48.842,91
25	59	Außerordentliche Erträge				
26	79	Außerordentliche Aufwendungen				
27		Außerordentliches Ergebnis (Nr. 25 ./ Nr. 26)				
28		Jahresergebnis vor internen Leistungsbeziehungen (ordentliches Ergebnis und außerordentliches Ergebnis Nr. 24 und Nr. 27)	98.830	88.096	49.701,07	48.842,91
29		Erlöse der internen Leistungsbeziehungen	-49.700	-39.100	-49.701,07	-48.842,91
30		Kosten der internen Leistungsbeziehungen				
31		Ergebnis der internen Leistungsbeziehungen	-49.700	-39.100	-49.701,07	-48.842,91
32		Jahresergebnis nach internen Leistungsbeziehungen	49.130	48.996		

Haushaltsplan Gemeinde Lohfelden

Teilergebnishaushalt Kostenstelle 10215500 Kindertagesstätte Quellenweg II (Elisabeth-Selbert-Straße 1A)						
Gemeinde Lohfelden						
Produktbereich	10	Bauen und Wohnen				
Produktgruppe	102	Grund- und Immobilienmanagement				
Produkt	10215	Kita Gebäude Quellenweg - Vorkostenstellen -				
Kostenstelle	10215500	Kindertagesstätte Quellenweg II (Elisabeth-Selbert-Straße 1A)				
Nr.	Konten	Bezeichnung	Ansatz 2023	Ansatz 2022	Ergebnis Jahresabschl. 2021	Ergebnis Jahresabschl. 2020
		Ordentliche Erträge				
01	50	Privatrechtliche Leistungsentgelte				
02	51	Öffentlich-rechtliche Leistungsentgelte				
03	548-549	Kostenersatzleistungen und -erstattungen				
04	52	Bestandsveränderungen und aktivierte Eigenleistungen				
05	55	Steuern und steuerähnliche Erträge einschl. Erträge aus gesetzlichen Umlagen				
06	547	Erträge aus Transferleistungen				
07	540-543	Erträge aus Zuweisungen und Zuschüssen für lfd. Zwecke und allgemeine Umlagen				
08	546	Erträge aus der Auflösung von Sonderposten aus Investitionszuweisungen, -zuschüssen und Investitionsbeiträgen	-32.680			
09	53	Sonstige ordentliche Erträge				
10		Summe der ordentlichen Erträge (Nr. 1 bis 9)	-32.680			
		Ordentliche Aufwendungen				
11	62, 63, 640-643, 647-649, 65	Personalaufwendungen				
12	644-646	Versorgungsaufwendungen				
13	60, 61, 67-69	Aufwendungen für Sach- und Dienstleistungen	27.420	20.300	8.110,03	
14	66	Abschreibungen	45.000			
15	71	Aufwendungen für Zuweisungen und Zuschüsse sowie besondere Finanzaufwendungen				
16	73	Steueraufwendungen einschl. Aufwendungen aus gesetzlichen Umlageverpflichtungen				
17	72	Transferaufwendungen				
18	70, 74, 76	Sonstige ordentliche Aufwendungen				
19		Summe der ordentlichen Aufwendungen (Nr. 11 bis 18)	72.420	20.300	8.110,03	
20		Verwaltungsergebnis (Nr. 10 ./ Nr. 19)	39.740	20.300	8.110,03	
21	56, 57	Finanzerträge				
22	77	Finanzaufwendungen				
23		Finanzergebnis (Nr. 21 bis Nr. 22)				
24		Ordentliches Ergebnis (Verwaltungsergebnis und Finanzergebnis Nr. 20 und Nr. 23)	39.740	20.300	8.110,03	
25	59	Außerordentliche Erträge				
26	79	Außerordentliche Aufwendungen				
27		Außerordentliches Ergebnis (Nr. 25 ./ Nr. 26)				
28		Jahresergebnis vor internen Leistungsbeziehungen (ordentliches Ergebnis und außerordentliches Ergebnis Nr. 24 und Nr. 27)	39.740	20.300	8.110,03	
29		Erlöse der internen Leistungsbeziehungen				
30		Kosten der internen Leistungsbeziehungen				
31		Ergebnis der internen Leistungsbeziehungen				
32		Jahresergebnis nach internen Leistungsbeziehungen	39.740	20.300	8.110,03	

Haushaltsplan Gemeinde Lohfelden

Teilergebnishaushalt Kostenstelle 10216000 Kita Gebäude Fröbelweg - Vorkostenstelle -						
Gemeinde Lohfelden						
Produktbereich	10	Bauen und Wohnen				
Produktgruppe	102	Grund- und Immobilienmanagement				
Produkt	10216	Kita Gebäude Fröbelweg - Vorkostenstelle -				
Kostenstelle	10216000	Kita Gebäude Fröbelweg - Vorkostenstelle -				
Nr.	Konten	Bezeichnung	Ansatz 2023	Ansatz 2022	Ergebnis Jahresabschl. 2021	Ergebnis Jahresabschl. 2020
		Ordentliche Erträge				
01	50	Privatrechtliche Leistungsentgelte				
02	51	Öffentlich-rechtliche Leistungsentgelte				
03	548-549	Kostenersatzleistungen und -erstattungen				
04	52	Bestandsveränderungen und aktivierte Eigenleistungen				
05	55	Steuern und steuerähnliche Erträge einschl. Erträge aus gesetzlichen Umlagen				
06	547	Erträge aus Transferleistungen				
07	540-543	Erträge aus Zuweisungen und Zuschüssen für lfd. Zwecke und allgemeine Umlagen				
08	546	Erträge aus der Auflösung von Sonderposten aus Investitionszuweisungen, -zuschüssen und Investitionsbeiträgen				
09	53	Sonstige ordentliche Erträge				
10		Summe der ordentlichen Erträge (Nr. 1 bis 9)				
		Ordentliche Aufwendungen				
11	62, 63, 640-643, 647-649, 65	Personalaufwendungen				
12	644-646	Versorgungsaufwendungen				
13	60, 61, 67-69	Aufwendungen für Sach- und Dienstleistungen	86.430	74.000	64.889,65	30.200,02
14	66	Abschreibungen	9.030	9.031		12.322,25
15	71	Aufwendungen für Zuweisungen und Zuschüsse sowie besondere Finanzaufwendungen				
16	73	Steueraufwendungen einschl. Aufwendungen aus gesetzlichen Umlageverpflichtungen				
17	72	Transferaufwendungen				
18	70, 74, 76	Sonstige ordentliche Aufwendungen				
19		Summe der ordentlichen Aufwendungen (Nr. 11 bis 18)	95.460	83.031	64.889,65	42.522,27
20		Verwaltungsergebnis (Nr. 10 ./ Nr. 19)	95.460	83.031	64.889,65	42.522,27
21	56, 57	Finanzerträge				
22	77	Finanzaufwendungen				
23		Finanzergebnis (Nr. 21 bis Nr. 22)				
24		Ordentliches Ergebnis (Verwaltungsergebnis und Finanzergebnis Nr. 20 und Nr. 23)	95.460	83.031	64.889,65	42.522,27
25	59	Außerordentliche Erträge				
26	79	Außerordentliche Aufwendungen				
27		Außerordentliches Ergebnis (Nr. 25 ./ Nr. 26)				
28		Jahresergebnis vor internen Leistungsbeziehungen (ordentliches Ergebnis und außerordentliches Ergebnis Nr. 24 und Nr. 27)	95.460	83.031	64.889,65	42.522,27
29		Erlöse der internen Leistungsbeziehungen	-64.900	-105.800	-64.889,65	-42.522,27
30		Kosten der internen Leistungsbeziehungen				
31		Ergebnis der internen Leistungsbeziehungen	-64.900	-105.800	-64.889,65	-42.522,27
32		Jahresergebnis nach internen Leistungsbeziehungen	30.560	-22.769		

Haushaltsplan Gemeinde Lohfelden

Teilergebnishaushalt Kostenstelle 10217000 Kindertagesstätte Ochshausen						
Gemeinde Lohfelden						
Produktbereich	10	Bauen und Wohnen				
Produktgruppe	102	Grund- und Immobilienmanagement				
Produkt	10217	Kindertagesstätte Ochshausen				
Kostenstelle	10217000	Kindertagesstätte Ochshausen				
Nr.	Konten	Bezeichnung	Ansatz 2023	Ansatz 2022	Ergebnis Jahresabschl. 2021	Ergebnis Jahresabschl. 2020
		Ordentliche Erträge				
01	50	Privatrechtliche Leistungsentgelte				
02	51	Öffentlich-rechtliche Leistungsentgelte				
03	548-549	Kostenersatzleistungen und -erstattungen				
04	52	Bestandsveränderungen und aktivierte Eigenleistungen				
05	55	Steuern und steuerähnliche Erträge einschl. Erträge aus gesetzlichen Umlagen				
06	547	Erträge aus Transferleistungen				
07	540-543	Erträge aus Zuweisungen und Zuschüssen für lfd. Zwecke und allgemeine Umlagen				
08	546	Erträge aus der Auflösung von Sonderposten aus Investitionszuweisungen, -zuschüssen und Investitionsbeiträgen				
09	53	Sonstige ordentliche Erträge			-6.610,45	
10		Summe der ordentlichen Erträge (Nr. 1 bis 9)			-6.610,45	
		Ordentliche Aufwendungen				
11	62, 63, 640-643, 647-649, 65	Personalaufwendungen				
12	644-646	Versorgungsaufwendungen				
13	60, 61, 67-69	Aufwendungen für Sach- und Dienstleistungen	37.610	40.400	30.168,54	21.168,95
14	66	Abschreibungen	7.600	7.599		7.599,01
15	71	Aufwendungen für Zuweisungen und Zuschüsse sowie besondere Finanzaufwendungen				
16	73	Steueraufwendungen einschl. Aufwendungen aus gesetzlichen Umlageverpflichtungen				
17	72	Transferaufwendungen				
18	70, 74, 76	Sonstige ordentliche Aufwendungen				
19		Summe der ordentlichen Aufwendungen (Nr. 11 bis 18)	45.210	47.999	30.168,54	28.767,96
20		Verwaltungsergebnis (Nr. 10 ./ Nr. 19)	45.210	47.999	23.558,09	28.767,96
21	56, 57	Finanzerträge				
22	77	Finanzaufwendungen				
23		Finanzergebnis (Nr. 21 bis Nr. 22)				
24		Ordentliches Ergebnis (Verwaltungsergebnis und Finanzergebnis Nr. 20 und Nr. 23)	45.210	47.999	23.558,09	28.767,96
25	59	Außerordentliche Erträge				-38,56
26	79	Außerordentliche Aufwendungen				
27		Außerordentliches Ergebnis (Nr. 25 ./ Nr. 26)				-38,56
28		Jahresergebnis vor Internen Leistungsbeziehungen (ordentliches Ergebnis und außerordentliches Ergebnis Nr. 24 und Nr. 27)	45.210	47.999	23.558,09	28.729,40
29		Erlöse der internen Leistungsbeziehungen	-23.600	-40.800	-23.558,09	-28.729,40
30		Kosten der internen Leistungsbeziehungen				
31		Ergebnis der Internen Leistungsbeziehungen	-23.600	-40.800	-23.558,09	-28.729,40
32		Jahresergebnis nach Internen Leistungsbeziehungen	21.610	7.199		

Haushaltsplan Gemeinde Lohfelden

Teilergebnishaushalt
Kostenstelle 10218000 Kita Gebäude Regenbogengruppe - Vorkostenstelle -

Gemeinde Lohfelden

Produktbereich	10	Bauen und Wohnen
Produktgruppe	102	Grund- und Immobilienmanagement
Produkt	10218	Kita Gebäude Regenbogengruppe - Vorkostenstelle -
Kostenstelle	10218000	Kita Gebäude Regenbogengruppe - Vorkostenstelle -

Nr.	Konten	Bezeichnung	Ansatz 2023	Ansatz 2022	Ergebnis Jahresabschl. 2021	Ergebnis Jahresabschl. 2020
		Ordentliche Erträge				
01	50	Privatrechtliche Leistungsentgelte				
02	51	Öffentlich-rechtliche Leistungsentgelte				
03	548-549	Kostenersatzleistungen und -erstattungen				
04	52	Bestandsveränderungen und aktivierte Eigenleistungen				
05	55	Steuern und steuerähnliche Erträge einschl. Erträge aus gesetzlichen Umlagen				
06	547	Erträge aus Transferleistungen				
07	540-543	Erträge aus Zuweisungen und Zuschüssen für lfd. Zwecke und allgemeine Umlagen				
08	546	Erträge aus der Auflösung von Sonderposten aus Investitionszuweisungen, -zuschüssen und Investitionsbeiträgen				
09	53	Sonstige ordentliche Erträge				
10		Summe der ordentlichen Erträge (Nr. 1 bis 9)				
		Ordentliche Aufwendungen				
11	62, 63, 640-643, 647-649, 65	Personalaufwendungen				
12	644-646	Versorgungsaufwendungen				
13	60, 61, 67-69	Aufwendungen für Sach- und Dienstleistungen			144,25	
14	66	Abschreibungen				
15	71	Aufwendungen für Zuweisungen und Zuschüsse sowie besondere Finanzaufwendungen				
16	73	Steueraufwendungen einschl. Aufwendungen aus gesetzlichen Umlageverpflichtungen				
17	72	Transferaufwendungen				
18	70, 74, 76	Sonstige ordentliche Aufwendungen				
19		Summe der ordentlichen Aufwendungen (Nr. 11 bis 18)			144,25	
20		Verwaltungsergebnis (Nr. 10 ./ Nr. 19)			144,25	
21	56, 57	Finanzerträge				
22	77	Finanzaufwendungen				
23		Finanzergebnis (Nr. 21 bis Nr. 22)				
24		Ordentliches Ergebnis (Verwaltungsergebnis und Finanzergebnis Nr. 20 und Nr. 23)			144,25	
25	59	Außerordentliche Erträge				
26	79	Außerordentliche Aufwendungen				
27		Außerordentliches Ergebnis (Nr. 25 ./ Nr. 26)				
28		Jahresergebnis vor internen Leistungsbeziehungen (ordentliches Ergebnis und außerordentliches Ergebnis Nr. 24 und Nr. 27)			144,25	
29		Erlöse der internen Leistungsbeziehungen				
30		Kosten der internen Leistungsbeziehungen				
31		Ergebnis der internen Leistungsbeziehungen				
32		Jahresergebnis nach internen Leistungsbeziehungen			144,25	

Haushaltsplan Gemeinde Lohfelden

Teilergebnishaushalt Kostenstelle 10219000 Kita Gebäude Lindenberg - Vorkostenstelle -						
Gemeinde Lohfelden						
Produktbereich	10	Bauen und Wohnen				
Produktgruppe	102	Grund- und Immobilienmanagement				
Produkt	10219	Kita Gebäude Lindenberg - Vorkostenstelle -				
Kostenstelle	10219000	Kita Gebäude Lindenberg - Vorkostenstelle -				
Nr.	Konten	Bezeichnung	Ansatz 2023	Ansatz 2022	Ergebnis Jahresabschl. 2021	Ergebnis Jahresabschl. 2020
		Ordentliche Erträge				
01	50	Privatrechtliche Leistungsentgelte				
02	51	Öffentlich-rechtliche Leistungsentgelte				
03	548-549	Kostenersatzleistungen und -erstattungen				
04	52	Bestandsveränderungen und aktivierte Eigenleistungen				
05	55	Steuern und steuerähnliche Erträge einschl. Erträge aus gesetzlichen Umlagen				
06	547	Erträge aus Transferleistungen				
07	540-543	Erträge aus Zuweisungen und Zuschüssen für lfd. Zwecke und allgemeine Umlagen				
08	546	Erträge aus der Auflösung von Sonderposten aus Investitionszuweisungen, -zuschüssen und Investitionsbeiträgen				
09	53	Sonstige ordentliche Erträge				
10		Summe der ordentlichen Erträge (Nr. 1 bis 9)				
		Ordentliche Aufwendungen				
11	62, 63, 640-643, 647-649, 65	Personalaufwendungen				
12	644-646	Versorgungsaufwendungen				
13	60, 61, 67-69	Aufwendungen für Sach- und Dienstleistungen	57.700	61.700	45.587,18	12.676,08
14	66	Abschreibungen	1.580	1.767		2.026,11
15	71	Aufwendungen für Zuweisungen und Zuschüsse sowie besondere Finanzaufwendungen				
16	73	Steueraufwendungen einschl. Aufwendungen aus gesetzlichen Umlageverpflichtungen				
17	72	Transferaufwendungen				
18	70, 74, 76	Sonstige ordentliche Aufwendungen				
19		Summe der ordentlichen Aufwendungen (Nr. 11 bis 18)	59.280	63.467	45.587,18	14.702,19
20		Verwaltungsergebnis (Nr. 10 ./ Nr. 19)	59.280	63.467	45.587,18	14.702,19
21	56, 57	Finanzerträge				
22	77	Finanzaufwendungen				
23		Finanzergebnis (Nr. 21 bis Nr. 22)				
24		Ordentliches Ergebnis (Verwaltungsergebnis und Finanzergebnis Nr. 20 und Nr. 23)	59.280	63.467	45.587,18	14.702,19
25	59	Außerordentliche Erträge				
26	79	Außerordentliche Aufwendungen				
27		Außerordentliches Ergebnis (Nr. 25 ./ Nr. 26)				
28		Jahresergebnis vor Internen Leistungsbeziehungen (ordentliches Ergebnis und außerordentliches Ergebnis Nr. 24 und Nr. 27)	59.280	63.467	45.587,18	14.702,19
29		Erlöse der internen Leistungsbeziehungen	-45.600	-18.800	-45.587,18	-14.702,19
30		Kosten der internen Leistungsbeziehungen				
31		Ergebnis der Internen Leistungsbeziehungen	-45.600	-18.800	-45.587,18	-14.702,19
32		Jahresergebnis nach Internen Leistungsbeziehungen	13.680	44.667		

Haushaltsplan Gemeinde Lohfelden

Teilergebnishaushalt Kostenstelle 10220000 Toilettengebäude Berliner Platz						
Gemeinde Lohfelden						
Produktbereich		10	Bauen und Wohnen			
Produktgruppe		102	Grund- und Immobilienmanagement			
Produkt		10220	Toilettengebäude Berliner Platz			
Kostenstelle		10220000	Toilettengebäude Berliner Platz			
Nr.	Konten	Bezeichnung	Ansatz 2023	Ansatz 2022	Ergebnis Jahresabschl. 2021	Ergebnis Jahresabschl. 2020
		Ordentliche Erträge				
01	50	Privatrechtliche Leistungsentgelte				
02	51	Öffentlich-rechtliche Leistungsentgelte				
03	548-549	Kostensersatzleistungen und -erstattungen				
04	52	Bestandsveränderungen und aktivierte Eigenleistungen				
05	55	Steuern und steuerähnliche Erträge einschl. Erträge aus gesetzlichen Umlagen				
06	547	Erträge aus Transferleistungen				
07	540-543	Erträge aus Zuweisungen und Zuschüssen für lfd. Zwecke und allgemeine Umlagen				
08	546	Erträge aus der Auflösung von Sonderposten aus Investitionszuweisungen, -zuschüssen und Investitionsbeiträgen				
09	53	Sonstige ordentliche Erträge				
10		Summe der ordentlichen Erträge (Nr. 1 bis 9)				
		Ordentliche Aufwendungen				
11	62, 63, 640-643, 647-649, 65	Personalaufwendungen				
12	644-646	Versorgungsaufwendungen				
13	60, 61, 67-69	Aufwendungen für Sach- und Dienstleistungen	17.050	16.100	39.880,36	2.973,30
14	66	Abschreibungen	2.000	2.004		2.003,45
15	71	Aufwendungen für Zuweisungen und Zuschüsse sowie besondere Finanzaufwendungen				
16	73	Steueraufwendungen einschl. Aufwendungen aus gesetzlichen Umlageverpflichtungen				
17	72	Transferaufwendungen				
18	70, 74, 76	Sonstige ordentliche Aufwendungen				
19		Summe der ordentlichen Aufwendungen (Nr. 11 bis 18)	19.050	18.104	39.880,36	4.976,75
20		Verwaltungsergebnis (Nr. 10 ./ Nr. 19)	19.050	18.104	39.880,36	4.976,75
21	56, 57	Finanzerträge				
22	77	Finanzaufwendungen				
23		Finanzergebnis (Nr. 21 bis Nr. 22)				
24		Ordentliches Ergebnis (Verwaltungsergebnis und Finanzergebnis Nr. 20 und Nr. 23)	19.050	18.104	39.880,36	4.976,75
25	59	Außerordentliche Erträge				
26	79	Außerordentliche Aufwendungen				
27		Außerordentliches Ergebnis (Nr. 25 ./ Nr. 26)				
28		Jahresergebnis vor Internen Leistungsbeziehungen (ordentliches Ergebnis und außerordentliches Ergebnis Nr. 24 und Nr. 27)	19.050	18.104	39.880,36	4.976,75
29		Erlöse der internen Leistungsbeziehungen				
30		Kosten der internen Leistungsbeziehungen	7.900	3.800	7.977,89	5.047,28
31		Ergebnis der Internen Leistungsbeziehungen	7.900	3.800	7.977,89	5.047,28
32		Jahresergebnis nach Internen Leistungsbeziehungen	26.950	21.904	47.858,25	10.024,03

Haushaltsplan Gemeinde Lohfelden

Teilergebnishaushalt Kostenstelle 10221000 Schlauchturn						
Gemeinde Lohfelden						
Produktbereich	10	Bauen und Wohnen				
Produktgruppe	102	Grund- und Immobilienmanagement				
Produkt	10221	Schlauchturn				
Kostenstelle	10221000	Schlauchturn				
Nr.	Konten	Bezeichnung	Ansatz 2023	Ansatz 2022	Ergebnis Jahresabschl. 2021	Ergebnis Jahresabschl. 2020
		Ordentliche Erträge				
01	50	Privatrechtliche Leistungsentgelte				
02	51	Öffentlich-rechtliche Leistungsentgelte				
03	548-549	Kostenersatzleistungen und -erstattungen				
04	52	Bestandsveränderungen und aktivierte Eigenleistungen				
05	55	Steuern und steuerähnliche Erträge einschl. Erträge aus gesetzlichen Umlagen				
06	547	Erträge aus Transferleistungen				
07	540-543	Erträge aus Zuweisungen und Zuschüssen für lfd. Zwecke und allgemeine Umlagen				
08	546	Erträge aus der Auflösung von Sonderposten aus Investitionszuweisungen, -zuschüssen und Investitionsbeiträgen				
09	53	Sonstige ordentliche Erträge				
10		Summe der ordentlichen Erträge (Nr. 1 bis 9)				
		Ordentliche Aufwendungen				
11	62, 63, 640-643, 647-649, 65	Personalaufwendungen				
12	644-646	Versorgungsaufwendungen				
13	60, 61, 67-69	Aufwendungen für Sach- und Dienstleistungen	12.839	4.071	2.743,73	2.542,91
14	66	Abschreibungen				
15	71	Aufwendungen für Zuweisungen und Zuschüsse sowie besondere Finanzaufwendungen				
16	73	Steueraufwendungen einschl. Aufwendungen aus gesetzlichen Umlageverpflichtungen				
17	72	Transferaufwendungen				
18	70, 74, 76	Sonstige ordentliche Aufwendungen				
19		Summe der ordentlichen Aufwendungen (Nr. 11 bis 18)	12.839	4.071	2.743,73	2.542,91
20		Verwaltungsergebnis (Nr. 10 ./ Nr. 19)	12.839	4.071	2.743,73	2.542,91
21	56, 57	Finanzerträge				
22	77	Finanzaufwendungen				
23		Finanzergebnis (Nr. 21 bis Nr. 22)				
24		Ordentliches Ergebnis (Verwaltungsergebnis und Finanzergebnis Nr. 20 und Nr. 23)	12.839	4.071	2.743,73	2.542,91
25	59	Außerordentliche Erträge				
26	79	Außerordentliche Aufwendungen				
27		Außerordentliches Ergebnis (Nr. 25 ./ Nr. 26)				
28		Jahresergebnis vor internen Leistungsbeziehungen (ordentliches Ergebnis und außerordentliches Ergebnis Nr. 24 und Nr. 27)	12.839	4.071	2.743,73	2.542,91
29		Erlöse der internen Leistungsbeziehungen				
30		Kosten der internen Leistungsbeziehungen				
31		Ergebnis der internen Leistungsbeziehungen				
32		Jahresergebnis nach internen Leistungsbeziehungen	12.839	4.071	2.743,73	2.542,91

Haushaltsplan Gemeinde Lohfelden

Teilergebnishaushalt Kostenstelle 10230000 Waschhaus Crumbacher Straße						
Gemeinde Lohfelden						
Produktbereich	10	Bauen und Wohnen				
Produktgruppe	102	Grund- und Immobilienmanagement				
Produkt	10230	Waschhaus Crumbacher Straße				
Kostenstelle	10230000	Waschhaus Crumbacher Straße				
Nr.	Konten	Bezeichnung	Ansatz 2023	Ansatz 2022	Ergebnis Jahresabschl. 2021	Ergebnis Jahresabschl. 2020
		Ordentliche Erträge				
01	50	Privatrechtliche Leistungsentgelte				
02	51	Öffentlich-rechtliche Leistungsentgelte				
03	548-549	Kostenersatzleistungen und -erstattungen				
04	52	Bestandsveränderungen und aktivierte Eigenleistungen				
05	55	Steuern und steuerähnliche Erträge einschl. Erträge aus gesetzlichen Umlagen				
06	547	Erträge aus Transferleistungen				
07	540-543	Erträge aus Zuweisungen und Zuschüssen für lfd. Zwecke und allgemeine Umlagen				
08	546	Erträge aus der Auflösung von Sonderposten aus Investitionszuweisungen, -zuschüssen und Investitionsbeiträgen				
09	53	Sonstige ordentliche Erträge				
10		Summe der ordentlichen Erträge (Nr. 1 bis 9)				
		Ordentliche Aufwendungen				
11	62, 63, 640-643, 647-649, 65	Personalaufwendungen				
12	644-646	Versorgungsaufwendungen				
13	60, 61, 67-69	Aufwendungen für Sach- und Dienstleistungen	600	600	227,59	
14	66	Abschreibungen				
15	71	Aufwendungen für Zuweisungen und Zuschüsse sowie besondere Finanzaufwendungen				
16	73	Steueraufwendungen einschl. Aufwendungen aus gesetzlichen Umlageverpflichtungen				
17	72	Transferaufwendungen				
18	70, 74, 76	Sonstige ordentliche Aufwendungen				
19		Summe der ordentlichen Aufwendungen (Nr. 11 bis 18)	600	600	227,59	
20		Verwaltungsergebnis (Nr. 10 ./ Nr. 19)	600	600	227,59	
21	56, 57	Finanzerträge				
22	77	Finanzaufwendungen				
23		Finanzergebnis (Nr. 21 bis Nr. 22)				
24		Ordentliches Ergebnis (Verwaltungsergebnis und Finanzergebnis Nr. 20 und Nr. 23)	600	600	227,59	
25	59	Außerordentliche Erträge				
26	79	Außerordentliche Aufwendungen				
27		Außerordentliches Ergebnis (Nr. 25 ./ Nr. 26)				
28		Jahresergebnis vor internen Leistungsbeziehungen (ordentliches Ergebnis und außerordentliches Ergebnis Nr. 24 und Nr. 27)	600	600	227,59	
29		Erlöse der internen Leistungsbeziehungen				
30		Kosten der internen Leistungsbeziehungen				
31		Ergebnis der internen Leistungsbeziehungen				
32		Jahresergebnis nach internen Leistungsbeziehungen	600	600	227,59	

Haushaltsplan Gemeinde Lohfelden

Teilergebnishaushalt Kostenstelle 10240000 Festplätze						
Gemeinde Lohfelden						
Produktbereich		10	Bauen und Wohnen			
Produktgruppe		102	Grund- und Immobilienmanagement			
Produkt		10240	Festplätze			
Kostenstelle		10240000	Festplätze			
Nr.	Konten	Bezeichnung	Ansatz 2023	Ansatz 2022	Ergebnis Jahresabschl. 2021	Ergebnis Jahresabschl. 2020
		Ordentliche Erträge				
01	50	Privatrechtliche Leistungsentgelte				
02	51	Öffentlich-rechtliche Leistungsentgelte				
03	548-549	Kostenersatzleistungen und -erstattungen	-800	-800	-245,00	
04	52	Bestandsveränderungen und aktivierte Eigenleistungen				
05	55	Steuern und steuerähnliche Erträge einschl. Erträge aus gesetzlichen Umlagen				
06	547	Erträge aus Transferleistungen				
07	540-543	Erträge aus Zuweisungen und Zuschüssen für lfd. Zwecke und allgemeine Umlagen				
08	546	Erträge aus der Auflösung von Sonderposten aus Investitionszuweisungen, -zuschüssen und Investitionsbeiträgen				
09	53	Sonstige ordentliche Erträge				
10		Summe der ordentlichen Erträge (Nr. 1 bis 9)	-800	-800	-245,00	
		Ordentliche Aufwendungen				
11	62, 63, 640-643, 647-649, 65	Personalaufwendungen				
12	644-646	Versorgungsaufwendungen				
13	60, 61, 67-69	Aufwendungen für Sach- und Dienstleistungen	14.640	11.250	4.179,96	24.163,35
14	66	Abschreibungen				
15	71	Aufwendungen für Zuweisungen und Zuschüsse sowie besondere Finanzaufwendungen				
16	73	Steueraufwendungen einschl. Aufwendungen aus gesetzlichen Umlageverpflichtungen				
17	72	Transferaufwendungen				
18	70, 74, 76	Sonstige ordentliche Aufwendungen				
19		Summe der ordentlichen Aufwendungen (Nr. 11 bis 18)	14.640	11.250	4.179,96	24.163,35
20		Verwaltungsergebnis (Nr. 10 ./ Nr. 19)	13.840	10.450	3.934,96	24.163,35
21	56, 57	Finanzerträge				
22	77	Finanzaufwendungen				
23		Finanzergebnis (Nr. 21 bis Nr. 22)				
24		Ordentliches Ergebnis (Verwaltungsergebnis und Finanzergebnis Nr. 20 und Nr. 23)	13.840	10.450	3.934,96	24.163,35
25	59	Außerordentliche Erträge				
26	79	Außerordentliche Aufwendungen				
27		Außerordentliches Ergebnis (Nr. 25 ./ Nr. 26)				
28		Jahresergebnis vor Internen Leistungsbeziehungen (ordentliches Ergebnis und außerordentliches Ergebnis Nr. 24 und Nr. 27)	13.840	10.450	3.934,96	24.163,35
29		Erlöse der internen Leistungsbeziehungen				
30		Kosten der internen Leistungsbeziehungen	8.400	9.200	8.443,04	7.875,97
31		Ergebnis der Internen Leistungsbeziehungen	8.400	9.200	8.443,04	7.875,97
32		Jahresergebnis nach Internen Leistungsbeziehungen	22.240	19.650	12.378,00	32.039,32

Haushaltsplan Gemeinde Lohfelden

Teilergebnishaushalt Kostenstelle 10250000 Gemeindeeigene Jugendheime						
Gemeinde Lohfelden						
Produktbereich	10	Bauen und Wohnen				
Produktgruppe	102	Grund- und Immobilienmanagement				
Produkt	10250	Gemeindeeigene Jugendheime				
Kostenstelle	10250000	Gemeindeeigene Jugendheime				
Nr.	Konten	Bezeichnung	Ansatz 2023	Ansatz 2022	Ergebnis Jahresabschl. 2021	Ergebnis Jahresabschl. 2020
		Ordentliche Erträge				
01	50	Privatrechtliche Leistungsentgelte	-10.000	-7.000	-13.800,00	-13.800,00
02	51	Öffentlich-rechtliche Leistungsentgelte				
03	548-549	Kostenersatzleistungen und -erstattungen				
04	52	Bestandsveränderungen und aktivierte Eigenleistungen				
05	55	Steuern und steuerähnliche Erträge einschl. Erträge aus gesetzlichen Umlagen				
06	547	Erträge aus Transferleistungen				
07	540-543	Erträge aus Zuweisungen und Zuschüssen für lfd. Zwecke und allgemeine Umlagen				
08	546	Erträge aus der Auflösung von Sonderposten aus Investitionszuweisungen, -zuschüssen und Investitionsbeiträgen				
09	53	Sonstige ordentliche Erträge				-279,79
10		Summe der ordentlichen Erträge (Nr. 1 bis 9)	-10.000	-7.000	-13.800,00	-14.079,79
		Ordentliche Aufwendungen				
11	62, 63, 640-643, 647-649, 65	Personalaufwendungen	27.094	27.009	24.165,84	23.985,93
12	644-646	Versorgungsaufwendungen				
13	60, 61, 67-69	Aufwendungen für Sach- und Dienstleistungen	45.910	47.750	64.325,99	19.842,13
14	66	Abschreibungen	81.040	80.745		82.449,22
15	71	Aufwendungen für Zuweisungen und Zuschüsse sowie besondere Finanzaufwendungen				
16	73	Steueraufwendungen einschl. Aufwendungen aus gesetzlichen Umlageverpflichtungen				
17	72	Transferaufwendungen				
18	70, 74, 76	Sonstige ordentliche Aufwendungen	150	150	129,32	129,32
19		Summe der ordentlichen Aufwendungen (Nr. 11 bis 18)	154.194	155.654	88.621,15	126.406,60
20		Verwaltungsergebnis (Nr. 10 ./ Nr. 19)	144.194	148.654	74.821,15	112.326,81
21	56, 57	Finanzerträge				
22	77	Finanzaufwendungen				
23		Finanzergebnis (Nr. 21 bis Nr. 22)				
24		Ordentliches Ergebnis (Verwaltungsergebnis und Finanzergebnis Nr. 20 und Nr. 23)	144.194	148.654	74.821,15	112.326,81
25	59	Außerordentliche Erträge				
26	79	Außerordentliche Aufwendungen				
27		Außerordentliches Ergebnis (Nr. 25 ./ Nr. 26)				
28		Jahresergebnis vor internen Leistungsbeziehungen (ordentliches Ergebnis und außerordentliches Ergebnis Nr. 24 und Nr. 27)	144.194	148.654	74.821,15	112.326,81
29		Erlöse der internen Leistungsbeziehungen				
30		Kosten der internen Leistungsbeziehungen	21.700	8.100	21.732,21	16.894,64
31		Ergebnis der internen Leistungsbeziehungen	21.700	8.100	21.732,21	16.894,64
32		Jahresergebnis nach internen Leistungsbeziehungen	165.894	156.754	96.553,36	129.221,45

Haushaltsplan Gemeinde Lohfelden

Teilergebnishaushalt Kostenstelle 10260000 Vorsterpark						
Gemeinde Lohfelden						
Produktbereich	10	Bauen und Wohnen				
Produktgruppe	102	Grund- und Immobilienmanagement				
Produkt	10260	Vorsterpark				
Kostenstelle	10260000	Vorsterpark				
Nr.	Konten	Bezeichnung	Ansatz 2023	Ansatz 2022	Ergebnis Jahresabschl. 2021	Ergebnis Jahresabschl. 2020
		Ordentliche Erträge				
01	50	Privatrechtliche Leistungsentgelte				
02	51	Öffentlich-rechtliche Leistungsentgelte				
03	548-549	Kostenersatzleistungen und -erstattungen				
04	52	Bestandsveränderungen und aktivierte Eigenleistungen				
05	55	Steuern und steuerähnliche Erträge einschl. Erträge aus gesetzlichen Umlagen				
06	547	Erträge aus Transferleistungen				
07	540-543	Erträge aus Zuweisungen und Zuschüssen für lfd. Zwecke und allgemeine Umlagen				
08	546	Erträge aus der Auflösung von Sonderposten aus Investitionszuweisungen, -zuschüssen und Investitionsbeiträgen				
09	53	Sonstige ordentliche Erträge				
10		Summe der ordentlichen Erträge (Nr. 1 bis 9)				
		Ordentliche Aufwendungen				
11	62, 63, 640-643, 647-649, 65	Personalaufwendungen				
12	644-646	Versorgungsaufwendungen				
13	60, 61, 67-69	Aufwendungen für Sach- und Dienstleistungen	2.785	2.700	1.228,74	1.029,54
14	66	Abschreibungen				
15	71	Aufwendungen für Zuweisungen und Zuschüsse sowie besondere Finanzaufwendungen				
16	73	Steueraufwendungen einschl. Aufwendungen aus gesetzlichen Umlageverpflichtungen				
17	72	Transferaufwendungen				
18	70, 74, 76	Sonstige ordentliche Aufwendungen				
19		Summe der ordentlichen Aufwendungen (Nr. 11 bis 18)	2.785	2.700	1.228,74	1.029,54
20		Verwaltungsergebnis (Nr. 10 ./ Nr. 19)	2.785	2.700	1.228,74	1.029,54
21	56, 57	Finanzerträge				
22	77	Finanzaufwendungen				
23		Finanzergebnis (Nr. 21 bis Nr. 22)				
24		Ordentliches Ergebnis (Verwaltungsergebnis und Finanzergebnis Nr. 20 und Nr. 23)	2.785	2.700	1.228,74	1.029,54
25	59	Außerordentliche Erträge				
26	79	Außerordentliche Aufwendungen				
27		Außerordentliches Ergebnis (Nr. 25 ./ Nr. 26)				
28		Jahresergebnis vor Internen Leistungsbeziehungen (ordentliches Ergebnis und außerordentliches Ergebnis Nr. 24 und Nr. 27)	2.785	2.700	1.228,74	1.029,54
29		Erlöse der internen Leistungsbeziehungen				
30		Kosten der internen Leistungsbeziehungen	5.800	6.800	5.806,21	4.630,68
31		Ergebnis der Internen Leistungsbeziehungen	5.800	6.800	5.806,21	4.630,68
32		Jahresergebnis nach Internen Leistungsbeziehungen	8.585	9.500	7.034,95	5.660,22

Haushaltsplan Gemeinde Lohfelden

Teilergebnishaushalt Kostenstelle 10270000 Naherholung						
Gemeinde Lohfelden						
Produktbereich	10	Bauen und Wohnen				
Produktgruppe	102	Grund- und Immobilienmanagement				
Produkt	10270	Naherholung				
Kostenstelle	10270000	Naherholung				
Nr.	Konten	Bezeichnung	Ansatz 2023	Ansatz 2022	Ergebnis Jahresabschl. 2021	Ergebnis Jahresabschl. 2020
		Ordentliche Erträge				
01	50	Privatrechtliche Leistungsentgelte				
02	51	Öffentlich-rechtliche Leistungsentgelte				
03	548-549	Kostenersatzleistungen und -erstattungen				
04	52	Bestandsveränderungen und aktivierte Eigenleistungen				
05	55	Steuern und steuerähnliche Erträge einschl. Erträge aus gesetzlichen Umlagen				
06	547	Erträge aus Transferleistungen				
07	540-543	Erträge aus Zuweisungen und Zuschüssen für lfd. Zwecke und allgemeine Umlagen				
08	546	Erträge aus der Auflösung von Sonderposten aus Investitionszuweisungen, -zuschüssen und Investitionsbeiträgen	-13.390	-13.393		-13.393,26
09	53	Sonstige ordentliche Erträge				
10		Summe der ordentlichen Erträge (Nr. 1 bis 9)	-13.390	-13.393		-13.393,26
		Ordentliche Aufwendungen				
11	62, 63, 640-643, 647-649, 65	Personalaufwendungen				
12	644-646	Versorgungsaufwendungen				
13	60, 61, 67-69	Aufwendungen für Sach- und Dienstleistungen	6.700	6.700	834,83	1.774,56
14	66	Abschreibungen	51.480	51.132		51.966,34
15	71	Aufwendungen für Zuweisungen und Zuschüsse sowie besondere Finanzaufwendungen			110,00	
16	73	Steueraufwendungen einschl. Aufwendungen aus gesetzlichen Umlageverpflichtungen				
17	72	Transferaufwendungen				
18	70, 74, 76	Sonstige ordentliche Aufwendungen				
19		Summe der ordentlichen Aufwendungen (Nr. 11 bis 18)	58.180	57.832	944,83	53.740,90
20		Verwaltungsergebnis (Nr. 10 ./ Nr. 19)	44.790	44.439	944,83	40.347,64
21	56, 57	Finanzerträge				
22	77	Finanzaufwendungen				
23		Finanzergebnis (Nr. 21 bis Nr. 22)				
24		Ordentliches Ergebnis (Verwaltungsergebnis und Finanzergebnis Nr. 20 und Nr. 23)	44.790	44.439	944,83	40.347,64
25	59	Außerordentliche Erträge				
26	79	Außerordentliche Aufwendungen				
27		Außerordentliches Ergebnis (Nr. 25 ./ Nr. 26)				
28		Jahresergebnis vor internen Leistungsbeziehungen (ordentliches Ergebnis und außerordentliches Ergebnis Nr. 24 und Nr. 27)	44.790	44.439	944,83	40.347,64
29		Erlöse der internen Leistungsbeziehungen				
30		Kosten der internen Leistungsbeziehungen	20.300	8.200	20.182,10	12.089,68
31		Ergebnis der internen Leistungsbeziehungen	20.300	8.200	20.182,10	12.089,68
32		Jahresergebnis nach internen Leistungsbeziehungen	65.090	52.639	21.126,93	52.437,32

Haushaltsplan Gemeinde Lohfelden

Teilergebnishaushalt Produktbereich 11 Ver- und Entsorgung						
Gemeinde Lohfelden						
Produktbereich		11	Ver- und Entsorgung			
Nr.	Konten	Bezeichnung	Ansatz 2023	Ansatz 2022	Ergebnis Jahresabschl. 2021	Ergebnis Jahresabschl. 2020
		Ordentliche Erträge				
01	50	Privatrechtliche Leistungsentgelte				
02	51	Öffentlich-rechtliche Leistungsentgelte	-1.970.000	-1.898.000	-1.963.321,37	-1.995.904,03
03	548-549	Kostenersatzleistungen und -erstattungen	-285.200	-274.200	-137.479,94	-256.077,54
04	52	Bestandsveränderungen und aktivierte Eigenleistungen				
05	55	Steuern und steuerähnliche Erträge einschl. Erträge aus gesetzlichen Umlagen				
06	547	Erträge aus Transferleistungen				
07	540-543	Erträge aus Zuweisungen und Zuschüssen für lfd. Zwecke und allgemeine Umlagen				
08	546	Erträge aus der Auflösung von Sonderposten aus Investitionszuweisungen, -zuschüssen und Investitionsbeiträgen	-200.960	-229.997		-277.075,55
09	53	Sonstige ordentliche Erträge	-1.000	-1.500		
10		Summe der ordentlichen Erträge (Nr. 1 bis 9)	-2.457.160	-2.403.697	-2.100.801,31	-2.529.057,12
		Ordentliche Aufwendungen				
11	62, 63, 640-643, 647-649, 65	Personalaufwendungen				
12	644-646	Versorgungsaufwendungen				
13	60, 61, 67-69	Aufwendungen für Sach- und Dienstleistungen	104.490	105.050	122.254,89	229.320,32
14	66	Abschreibungen	621.420	582.847	7.324,65	639.591,31
15	71	Aufwendungen für Zuweisungen und Zuschüsse sowie besondere Finanzaufwendungen	60.000	60.000	73.403,31	80.440,17
16	73	Steueraufwendungen einschl. Aufwendungen aus gesetzlichen Umlageverpflichtungen	800.000	800.000	800.292,69	795.312,00
17	72	Transferaufwendungen				
18	70, 74, 76	Sonstige ordentliche Aufwendungen				
19		Summe der ordentlichen Aufwendungen (Nr. 11 bis 18)	1.585.910	1.547.897	1.003.275,54	1.744.663,80
20		Verwaltungsergebnis (Nr. 10 ./ Nr. 19)	-871.250	-855.800	-1.097.525,77	-784.393,32
21	56, 57	Finanzerträge	-175.000	-175.000		
22	77	Finanzaufwendungen				
23		Finanzergebnis (Nr. 21 bis Nr. 22)	-175.000	-175.000		
24		Ordentliches Ergebnis (Verwaltungsergebnis und Finanzergebnis Nr. 20 und Nr. 23)	-1.046.250	-1.030.800	-1.097.525,77	-784.393,32
25	59	Außerordentliche Erträge				
26	79	Außerordentliche Aufwendungen				
27		Außerordentliches Ergebnis (Nr. 25 ./ Nr. 26)				
28		Jahresergebnis vor internen Leistungsbeziehungen (ordentliches Ergebnis und außerordentliches Ergebnis Nr. 24 und Nr. 27)	-1.046.250	-1.030.800	-1.097.525,77	-784.393,32
29		Erlöse der internen Leistungsbeziehungen				
30		Kosten der internen Leistungsbeziehungen	225.300	216.400	225.347,04	784.393,32
31		Ergebnis der internen Leistungsbeziehungen	225.300	216.400	225.347,04	784.393,32
32		Jahresergebnis nach internen Leistungsbeziehungen	-820.950	-814.400	-872.178,73	

Haushaltsplan Gemeinde Lohfelden

Teilergebnishaushalt Kostenstelle 11000000 Abwasserbeseitigung						
Gemeinde Lohfelden						
Produktbereich		11	Ver- und Entsorgung			
Produktgruppe		110	Abwasserbeseitigung			
Produkt		11000	Abwasserbeseitigung			
Kostenstelle		11000000	Abwasserbeseitigung			
Nr.	Konten	Bezeichnung	Ansatz 2023	Ansatz 2022	Ergebnis Jahresabschl. 2021	Ergebnis Jahresabschl. 2020
		Ordentliche Erträge				
01	50	Privatrechtliche Leistungsentgelte				
02	51	Öffentlich-rechtliche Leistungsentgelte	-1.970.000	-1.898.000	-1.963.321,37	-1.995.904,03
03	548-549	Kostenersatzleistungen und -erstattungen	-285.200	-274.200	-137.479,94	-256.077,54
04	52	Bestandsveränderungen und aktivierte Eigenleistungen				
05	55	Steuern und steuerähnliche Erträge einschl. Erträge aus gesetzlichen Umlagen				
06	547	Erträge aus Transferleistungen				
07	540-543	Erträge aus Zuweisungen und Zuschüssen für lfd. Zwecke und allgemeine Umlagen				
08	546	Erträge aus der Auflösung von Sonderposten aus Investitionszuweisungen, -zuschüssen und Investitionsbeiträgen	-200.960	-229.997		-277.075,55
09	53	Sonstige ordentliche Erträge	-1.000	-1.500		
10		Summe der ordentlichen Erträge (Nr. 1 bis 9)	-2.457.160	-2.403.697	-2.100.801,31	-2.529.057,12
		Ordentliche Aufwendungen				
11	62, 63, 640-643, 647-649, 65	Personalaufwendungen				
12	644-646	Versorgungsaufwendungen				
13	60, 61, 67-69	Aufwendungen für Sach- und Dienstleistungen	104.490	105.050	122.254,89	229.320,32
14	66	Abschreibungen	621.420	582.847	7.324,65	639.591,31
15	71	Aufwendungen für Zuweisungen und Zuschüsse sowie besondere Finanzaufwendungen	60.000	60.000	73.403,31	80.440,17
16	73	Steueraufwendungen einschl. Aufwendungen aus gesetzlichen Umlageverpflichtungen	800.000	800.000	800.292,69	795.312,00
17	72	Transferaufwendungen				
18	70, 74, 76	Sonstige ordentliche Aufwendungen				
19		Summe der ordentlichen Aufwendungen (Nr. 11 bis 18)	1.585.910	1.547.897	1.003.275,54	1.744.663,80
20		Verwaltungsergebnis (Nr. 10 ./ Nr. 19)	-871.250	-855.800	-1.097.525,77	-784.393,32
21	56, 57	Finanzerträge	-175.000	-175.000		
22	77	Finanzaufwendungen				
23		Finanzergebnis (Nr. 21 bis Nr. 22)	-175.000	-175.000		
24		Ordentliches Ergebnis (Verwaltungsergebnis und Finanzergebnis Nr. 20 und Nr. 23)	-1.046.250	-1.030.800	-1.097.525,77	-784.393,32
25	59	Außerordentliche Erträge				
26	79	Außerordentliche Aufwendungen				
27		Außerordentliches Ergebnis (Nr. 25 ./ Nr. 26)				
28		Jahresergebnis vor internen Leistungsbeziehungen (ordentliches Ergebnis und außerordentliches Ergebnis Nr. 24 und Nr. 27)	-1.046.250	-1.030.800	-1.097.525,77	-784.393,32
29		Erlöse der internen Leistungsbeziehungen				
30		Kosten der internen Leistungsbeziehungen	225.300	216.400	225.347,04	784.393,32
31		Ergebnis der internen Leistungsbeziehungen	225.300	216.400	225.347,04	784.393,32
32		Jahresergebnis nach internen Leistungsbeziehungen	-820.950	-814.400	-872.178,73	

Haushaltsplan Gemeinde Lohfelden

Teilergebnishaushalt Produktbereich 12 Verkehrsflächen und -anlagen/ÖPNV						
Gemeinde Lohfelden						
Produktbereich		12	Verkehrsflächen und -anlagen/ÖPNV			
Nr.	Konten	Bezeichnung	Ansatz 2023	Ansatz 2022	Ergebnis Jahresabschl. 2021	Ergebnis Jahresabschl. 2020
		Ordentliche Erträge				
01	50	Privatrechtliche Leistungsentgelte	-28.000	-28.000	-33.774,56	-5.364,28
02	51	Öffentlich-rechtliche Leistungsentgelte				
03	548-549	Kostenersatzleistungen und -erstattungen	-2.000	-7.000	-122,63	-1.037,03
04	52	Bestandsveränderungen und aktivierte Eigenleistungen				
05	55	Steuern und steuerähnliche Erträge einschl. Erträge aus gesetzlichen Umlagen				
06	547	Erträge aus Transferleistungen				
07	540-543	Erträge aus Zuweisungen und Zuschüssen für lfd. Zwecke und allgemeine Umlagen				
08	546	Erträge aus der Auflösung von Sonderposten aus Investitionszuweisungen, -zuschüssen und Investitionsbeiträgen	-241.750	-252.838		-257.093,86
09	53	Sonstige ordentliche Erträge	-25.000	-25.000	-24.301,11	-21.077,41
10		Summe der ordentlichen Erträge (Nr. 1 bis 9)	-296.750	-312.838	-58.198,30	-284.572,58
		Ordentliche Aufwendungen				
11	62, 63, 640-643, 647-649, 65	Personalaufwendungen				
12	644-646	Versorgungsaufwendungen				
13	60, 61, 67-69	Aufwendungen für Sach- und Dienstleistungen	1.284.060	1.212.700	855.875,79	839.212,89
14	66	Abschreibungen	841.060	681.361		718.469,63
15	71	Aufwendungen für Zuweisungen und Zuschüsse sowie besondere Finanzaufwendungen	273.000	268.000	254.243,07	252.976,49
16	73	Steueraufwendungen einschl. Aufwendungen aus gesetzlichen Umlageverpflichtungen				
17	72	Transferaufwendungen				
18	70, 74, 76	Sonstige ordentliche Aufwendungen				
19		Summe der ordentlichen Aufwendungen (Nr. 11 bis 18)	2.398.120	2.162.061	1.110.118,86	1.810.659,01
20		Verwaltungsergebnis (Nr. 10 ./ Nr. 19)	2.101.370	1.849.223	1.051.920,56	1.526.086,43
21	56, 57	Finanzerträge				
22	77	Finanzaufwendungen				
23		Finanzergebnis (Nr. 21 bis Nr. 22)				
24		Ordentliches Ergebnis (Verwaltungsergebnis und Finanzergebnis Nr. 20 und Nr. 23)	2.101.370	1.849.223	1.051.920,56	1.526.086,43
25	59	Außerordentliche Erträge				
26	79	Außerordentliche Aufwendungen				
27		Außerordentliches Ergebnis (Nr. 25 ./ Nr. 26)				
28		Jahresergebnis vor internen Leistungsbeziehungen (ordentliches Ergebnis und außerordentliches Ergebnis Nr. 24 und Nr. 27)	2.101.370	1.849.223	1.051.920,56	1.526.086,43
29		Erlöse der internen Leistungsbeziehungen				
30		Kosten der internen Leistungsbeziehungen	225.000	170.800	224.989,00	136.337,17
31		Ergebnis der internen Leistungsbeziehungen	225.000	170.800	224.989,00	136.337,17
32		Jahresergebnis nach internen Leistungsbeziehungen	2.326.370	2.020.023	1.276.909,56	1.662.423,60

Haushaltsplan Gemeinde Lohfelden

Teilergebnishaushalt Kostenstelle 12100000 Verkehrsanlagen						
Gemeinde Lohfelden						
Produktbereich	12	Verkehrsflächen und -anlagen/ÖPNV				
Produktgruppe	121	Verkehrsanlagen				
Produkt	12100	Verkehrsanlagen				
Kostenstelle	12100000	Verkehrsanlagen				
Nr.	Konten	Bezeichnung	Ansatz 2023	Ansatz 2022	Ergebnis Jahresabschl. 2021	Ergebnis Jahresabschl. 2020
		Ordentliche Erträge				
01	50	Privatrechtliche Leistungsentgelte				
02	51	Öffentlich-rechtliche Leistungsentgelte				
03	548-549	Kostenersatzleistungen und -erstattungen	-1.000	-1.000	-122,63	-2.593,44
04	52	Bestandsveränderungen und aktivierte Eigenleistungen				
05	55	Steuern und steuerähnliche Erträge einschl. Erträge aus gesetzlichen Umlagen				
06	547	Erträge aus Transferleistungen				
07	540-543	Erträge aus Zuweisungen und Zuschüssen für lfd. Zwecke und allgemeine Umlagen				
08	546	Erträge aus der Auflösung von Sonderposten aus Investitionszuweisungen, -zuschüssen und Investitionsbeiträgen	-238.440	-249.523		-253.779,16
09	53	Sonstige ordentliche Erträge	-5.000	-5.000	-9.504,00	-1.490,16
10		Summe der ordentlichen Erträge (Nr. 1 bis 9)	-244.440	-255.523	-9.626,63	-257.862,76
		Ordentliche Aufwendungen				
11	62, 63, 640-643, 647-649, 65	Personalaufwendungen				
12	644-646	Versorgungsaufwendungen				
13	60, 61, 67-69	Aufwendungen für Sach- und Dienstleistungen	511.260	519.900	500.324,00	507.091,92
14	66	Abschreibungen	790.370	630.668		663.866,36
15	71	Aufwendungen für Zuweisungen und Zuschüsse sowie besondere Finanzaufwendungen				
16	73	Steueraufwendungen einschl. Aufwendungen aus gesetzlichen Umlageverpflichtungen				
17	72	Transferaufwendungen				
18	70, 74, 76	Sonstige ordentliche Aufwendungen				
19		Summe der ordentlichen Aufwendungen (Nr. 11 bis 18)	1.301.630	1.150.568	500.324,00	1.170.958,28
20		Verwaltungsergebnis (Nr. 10 ./ Nr. 19)	1.057.190	895.045	490.697,37	913.095,52
21	56, 57	Finanzerträge				
22	77	Finanzaufwendungen				
23		Finanzergebnis (Nr. 21 bis Nr. 22)				
24		Ordentliches Ergebnis (Verwaltungsergebnis und Finanzergebnis Nr. 20 und Nr. 23)	1.057.190	895.045	490.697,37	913.095,52
25	59	Außerordentliche Erträge				
26	79	Außerordentliche Aufwendungen				
27		Außerordentliches Ergebnis (Nr. 25 ./ Nr. 26)				
28		Jahresergebnis vor internen Leistungsbeziehungen (ordentliches Ergebnis und außerordentliches Ergebnis Nr. 24 und Nr. 27)	1.057.190	895.045	490.697,37	913.095,52
29		Erlöse der internen Leistungsbeziehungen				
30		Kosten der internen Leistungsbeziehungen	39.400	29.100	39.370,48	13.761,21
31		Ergebnis der internen Leistungsbeziehungen	39.400	29.100	39.370,48	13.761,21
32		Jahresergebnis nach internen Leistungsbeziehungen	1.096.590	924.145	530.067,85	926.856,73

Haushaltsplan Gemeinde Lohfelden

Teilergebnishaushalt Kostenstelle 12200000 Ingenieurbauwerke						
Gemeinde Lohfelden						
Produktbereich	12	Verkehrsflächen und -anlagen/ÖPNV				
Produktgruppe	122	Ingenieurbauwerke				
Produkt	12200	Ingenieurbauwerke				
Kostenstelle	12200000	Ingenieurbauwerke				
Nr.	Konten	Bezeichnung	Ansatz 2023	Ansatz 2022	Ergebnis Jahresabschl. 2021	Ergebnis Jahresabschl. 2020
		Ordentliche Erträge				
01	50	Privatrechtliche Leistungsentgelte				
02	51	Öffentlich-rechtliche Leistungsentgelte				
03	548-549	Kostenersatzleistungen und -erstattungen				
04	52	Bestandsveränderungen und aktivierte Eigenleistungen				
05	55	Steuern und steuerähnliche Erträge einschl. Erträge aus gesetzlichen Umlagen				
06	547	Erträge aus Transferleistungen				
07	540-543	Erträge aus Zuweisungen und Zuschüssen für lfd. Zwecke und allgemeine Umlagen				
08	546	Erträge aus der Auflösung von Sonderposten aus Investitionszuweisungen, -zuschüssen und Investitionsbeiträgen				
09	53	Sonstige ordentliche Erträge				
10		Summe der ordentlichen Erträge (Nr. 1 bis 9)				
		Ordentliche Aufwendungen				
11	62, 63, 640-643, 647-649, 65	Personalaufwendungen				
12	644-646	Versorgungsaufwendungen				
13	60, 61, 67-69	Aufwendungen für Sach- und Dienstleistungen	314.700	296.000	50.751,52	32.457,85
14	66	Abschreibungen				3.910,42
15	71	Aufwendungen für Zuweisungen und Zuschüsse sowie besondere Finanzaufwendungen				
16	73	Steueraufwendungen einschl. Aufwendungen aus gesetzlichen Umlageverpflichtungen				
17	72	Transferaufwendungen				
18	70, 74, 76	Sonstige ordentliche Aufwendungen				
19		Summe der ordentlichen Aufwendungen (Nr. 11 bis 18)	314.700	296.000	50.751,52	36.368,27
20		Verwaltungsergebnis (Nr. 10 ./ Nr. 19)	314.700	296.000	50.751,52	36.368,27
21	56, 57	Finanzerträge				
22	77	Finanzaufwendungen				
23		Finanzergebnis (Nr. 21 bis Nr. 22)				
24		Ordentliches Ergebnis (Verwaltungsergebnis und Finanzergebnis Nr. 20 und Nr. 23)	314.700	296.000	50.751,52	36.368,27
25	59	Außerordentliche Erträge				
26	79	Außerordentliche Aufwendungen				
27		Außerordentliches Ergebnis (Nr. 25 ./ Nr. 26)				
28		Jahresergebnis vor Internen Leistungsbeziehungen (ordentliches Ergebnis und außerordentliches Ergebnis Nr. 24 und Nr. 27)	314.700	296.000	50.751,52	36.368,27
29		Erlöse der internen Leistungsbeziehungen				
30		Kosten der internen Leistungsbeziehungen	7.900	7.700	7.977,89	5.047,27
31		Ergebnis der Internen Leistungsbeziehungen	7.900	7.700	7.977,89	5.047,27
32		Jahresergebnis nach Internen Leistungsbeziehungen	322.600	303.700	58.729,41	41.415,54

Haushaltsplan Gemeinde Lohfelden

Teilergebnishaushalt Kostenstelle 12300000 ÖPNV						
Gemeinde Lohfelden						
Produktbereich	12	Verkehrsflächen und -anlagen/ÖPNV				
Produktgruppe	123	ÖPNV				
Produkt	12300	ÖPNV				
Kostenstelle	12300000	ÖPNV				
Nr.	Konten	Bezeichnung	Ansatz 2023	Ansatz 2022	Ergebnis Jahresabschl. 2021	Ergebnis Jahresabschl. 2020
		Ordentliche Erträge				
01	50	Privatrechtliche Leistungsentgelte				
02	51	Öffentlich-rechtliche Leistungsentgelte				
03	548-549	Kostenersatzleistungen und -erstattungen	-1.000	-1.000		
04	52	Bestandsveränderungen und aktivierte Eigenleistungen				
05	55	Steuern und steuerähnliche Erträge einschl. Erträge aus gesetzlichen Umlagen				
06	547	Erträge aus Transferleistungen				
07	540-543	Erträge aus Zuweisungen und Zuschüssen für lfd. Zwecke und allgemeine Umlagen				
08	546	Erträge aus der Auflösung von Sonderposten aus Investitionszuweisungen, -zuschüssen und Investitionsbeiträgen				
09	53	Sonstige ordentliche Erträge				
10		Summe der ordentlichen Erträge (Nr. 1 bis 9)	-1.000	-1.000		
		Ordentliche Aufwendungen				
11	62, 63, 640-643, 647-649, 65	Personalaufwendungen				
12	644-646	Versorgungsaufwendungen				
13	60, 61, 67-69	Aufwendungen für Sach- und Dienstleistungen	20.000	20.000	6.143,06	1.827,30
14	66	Abschreibungen				
15	71	Aufwendungen für Zuweisungen und Zuschüsse sowie besondere Finanzaufwendungen	273.000	268.000	254.243,07	252.976,49
16	73	Steueraufwendungen einschl. Aufwendungen aus gesetzlichen Umlageverpflichtungen				
17	72	Transferaufwendungen				
18	70, 74, 76	Sonstige ordentliche Aufwendungen				
19		Summe der ordentlichen Aufwendungen (Nr. 11 bis 18)	293.000	288.000	260.386,13	254.803,79
20		Verwaltungsergebnis (Nr. 10 ./ Nr. 19)	292.000	287.000	260.386,13	254.803,79
21	56, 57	Finanzerträge				
22	77	Finanzaufwendungen				
23		Finanzergebnis (Nr. 21 bis Nr. 22)				
24		Ordentliches Ergebnis (Verwaltungsergebnis und Finanzergebnis Nr. 20 und Nr. 23)	292.000	287.000	260.386,13	254.803,79
25	59	Außerordentliche Erträge				
26	79	Außerordentliche Aufwendungen				
27		Außerordentliches Ergebnis (Nr. 25 ./ Nr. 26)				
28		Jahresergebnis vor internen Leistungsbeziehungen (ordentliches Ergebnis und außerordentliches Ergebnis Nr. 24 und Nr. 27)	292.000	287.000	260.386,13	254.803,79
29		Erlöse der internen Leistungsbeziehungen				
30		Kosten der internen Leistungsbeziehungen	16.000	8.900	15.955,76	10.094,54
31		Ergebnis der internen Leistungsbeziehungen	16.000	8.900	15.955,76	10.094,54
32		Jahresergebnis nach internen Leistungsbeziehungen	308.000	295.900	276.341,89	264.898,33

Haushaltsplan Gemeinde Lohfelden

Teilergebnishaushalt Kostenstelle 12400000 Straßenbeleuchtung						
Gemeinde Lohfelden						
Produktbereich		12	Verkehrsflächen und -anlagen/ÖPNV			
Produktgruppe		124	Straßenbeleuchtung			
Produkt		12400	Straßenbeleuchtung			
Kostenstelle		12400000	Straßenbeleuchtung			
Nr.	Konten	Bezeichnung	Ansatz 2023	Ansatz 2022	Ergebnis Jahresabschl. 2021	Ergebnis Jahresabschl. 2020
		Ordentliche Erträge				
01	50	Privatrechtliche Leistungsentgelte				
02	51	Öffentlich-rechtliche Leistungsentgelte				
03	548-549	Kostenersatzleistungen und -erstattungen		-5.000		1.556,41
04	52	Bestandsveränderungen und aktivierte Eigenleistungen				
05	55	Steuern und steuerähnliche Erträge einschl. Erträge aus gesetzlichen Umlagen				
06	547	Erträge aus Transferleistungen				
07	540-543	Erträge aus Zuweisungen und Zuschüssen für lfd. Zwecke und allgemeine Umlagen				
08	546	Erträge aus der Auflösung von Sonderposten aus Investitionszuweisungen, -zuschüssen und Investitionsbeiträgen	-3.310	-3.315		-3.314,70
09	53	Sonstige ordentliche Erträge	-20.000	-20.000	-14.797,11	-19.587,25
10		Summe der ordentlichen Erträge (Nr. 1 bis 9)	-23.310	-28.315	-14.797,11	-21.345,54
		Ordentliche Aufwendungen				
11	62, 63, 640-643, 647-649, 65	Personalaufwendungen				
12	644-646	Versorgungsaufwendungen				
13	60, 61, 67-69	Aufwendungen für Sach- und Dienstleistungen	402.000	345.000	254.486,03	276.754,40
14	66	Abschreibungen	50.690	50.693		50.692,85
15	71	Aufwendungen für Zuweisungen und Zuschüsse sowie besondere Finanzaufwendungen				
16	73	Steueraufwendungen einschl. Aufwendungen aus gesetzlichen Umlageverpflichtungen				
17	72	Transferaufwendungen				
18	70, 74, 76	Sonstige ordentliche Aufwendungen				
19		Summe der ordentlichen Aufwendungen (Nr. 11 bis 18)	452.690	395.693	254.486,03	327.447,25
20		Verwaltungsergebnis (Nr. 10 ./ Nr. 19)	429.380	367.378	239.688,92	306.101,71
21	56, 57	Finanzerträge				
22	77	Finanzaufwendungen				
23		Finanzergebnis (Nr. 21 bis Nr. 22)				
24		Ordentliches Ergebnis (Verwaltungsergebnis und Finanzergebnis Nr. 20 und Nr. 23)	429.380	367.378	239.688,92	306.101,71
25	59	Außerordentliche Erträge				
26	79	Außerordentliche Aufwendungen				
27		Außerordentliches Ergebnis (Nr. 25 ./ Nr. 26)				
28		Jahresergebnis vor Internen Leistungsbeziehungen (ordentliches Ergebnis und außerordentliches Ergebnis Nr. 24 und Nr. 27)	429.380	367.378	239.688,92	306.101,71
29		Erlöse der internen Leistungsbeziehungen				
30		Kosten der internen Leistungsbeziehungen	16.000	9.200	15.955,75	10.094,54
31		Ergebnis der Internen Leistungsbeziehungen	16.000	9.200	15.955,75	10.094,54
32		Jahresergebnis nach Internen Leistungsbeziehungen	445.380	376.578	255.644,67	316.196,25

Haushaltsplan Gemeinde Lohfelden

Teilergebnishaushalt Kostenstelle 12500000 Straßenreinigung/Winterdienst						
Gemeinde Lohfelden						
Produktbereich		12	Verkehrsflächen und -anlagen/ÖPNV			
Produktgruppe		125	Straßenreinigung/Winterdienst			
Produkt		12500	Straßenreinigung/Winterdienst			
Kostenstelle		12500000	Straßenreinigung/Winterdienst			
Nr.	Konten	Bezeichnung	Ansatz 2023	Ansatz 2022	Ergebnis Jahresabschl. 2021	Ergebnis Jahresabschl. 2020
		Ordentliche Erträge				
01	50	Privatrechtliche Leistungsentgelte	-28.000	-28.000	-33.774,56	-5.364,28
02	51	Öffentlich-rechtliche Leistungsentgelte				
03	548-549	Kostenersatzleistungen und -erstattungen				
04	52	Bestandsveränderungen und aktivierte Eigenleistungen				
05	55	Steuern und steuerähnliche Erträge einschl. Erträge aus gesetzlichen Umlagen				
06	547	Erträge aus Transferleistungen				
07	540-543	Erträge aus Zuweisungen und Zuschüssen für lfd. Zwecke und allgemeine Umlagen				
08	546	Erträge aus der Auflösung von Sonderposten aus Investitionszuweisungen, -zuschüssen und Investitionsbeiträgen				
09	53	Sonstige ordentliche Erträge				
10		Summe der ordentlichen Erträge (Nr. 1 bis 9)	-28.000	-28.000	-33.774,56	-5.364,28
		Ordentliche Aufwendungen				
11	62, 63, 640-643, 647-649, 65	Personalaufwendungen				
12	644-646	Versorgungsaufwendungen				
13	60, 61, 67-69	Aufwendungen für Sach- und Dienstleistungen	36.100	31.800	44.171,18	21.081,42
14	66	Abschreibungen				
15	71	Aufwendungen für Zuweisungen und Zuschüsse sowie besondere Finanzaufwendungen				
16	73	Steueraufwendungen einschl. Aufwendungen aus gesetzlichen Umlageverpflichtungen				
17	72	Transferaufwendungen				
18	70, 74, 76	Sonstige ordentliche Aufwendungen				
19		Summe der ordentlichen Aufwendungen (Nr. 11 bis 18)	36.100	31.800	44.171,18	21.081,42
20		Verwaltungsergebnis (Nr. 10 ./ Nr. 19)	8.100	3.800	10.396,62	15.717,14
21	56, 57	Finanzerträge				
22	77	Finanzaufwendungen				
23		Finanzergebnis (Nr. 21 bis Nr. 22)				
24		Ordentliches Ergebnis (Verwaltungsergebnis und Finanzergebnis Nr. 20 und Nr. 23)	8.100	3.800	10.396,62	15.717,14
25	59	Außerordentliche Erträge				
26	79	Außerordentliche Aufwendungen				
27		Außerordentliches Ergebnis (Nr. 25 ./ Nr. 26)				
28		Jahresergebnis vor internen Leistungsbeziehungen (ordentliches Ergebnis und außerordentliches Ergebnis Nr. 24 und Nr. 27)	8.100	3.800	10.396,62	15.717,14
29		Erlöse der internen Leistungsbeziehungen				
30		Kosten der internen Leistungsbeziehungen	145.700	115.900	145.729,12	97.339,61
31		Ergebnis der internen Leistungsbeziehungen	145.700	115.900	145.729,12	97.339,61
32		Jahresergebnis nach internen Leistungsbeziehungen	153.800	119.700	156.125,74	113.056,75

Haushaltsplan Gemeinde Lohfelden

Teilergebnishaushalt Produktbereich 13 Natur- und Landschaftspflege						
Gemeinde Lohfelden						
Produktbereich		13	Natur- und Landschaftspflege			
Nr.	Konten	Bezeichnung	Ansatz 2023	Ansatz 2022	Ergebnis Jahresabschl. 2021	Ergebnis Jahresabschl. 2020
		Ordentliche Erträge				
01	50	Privatrechtliche Leistungsentgelte				
02	51	Öffentlich-rechtliche Leistungsentgelte	-217.200	-217.000	-99.608,32	-167.699,89
03	548-549	Kostenersatzleistungen und -erstattungen	-500	-500		
04	52	Bestandsveränderungen und aktivierte Eigenleistungen				
05	55	Steuern und steuerähnliche Erträge einschl. Erträge aus gesetzlichen Umlagen				
06	547	Erträge aus Transferleistungen				
07	540-543	Erträge aus Zuweisungen und Zuschüssen für lfd. Zwecke und allgemeine Umlagen	-500	-500	-462,00	-493,50
08	546	Erträge aus der Auflösung von Sonderposten aus Investitionszuweisungen, -zuschüssen und Investitionsbeiträgen				
09	53	Sonstige ordentliche Erträge				
10		Summe der ordentlichen Erträge (Nr. 1 bis 9)	-218.200	-218.000	-100.070,32	-168.193,39
		Ordentliche Aufwendungen				
11	62, 63, 640-643, 647-649, 65	Personalaufwendungen	86.640	83.413	80.162,27	89.508,97
12	644-646	Versorgungsaufwendungen	3.700	3.000		
13	60, 61, 67-69	Aufwendungen für Sach- und Dienstleistungen	111.140	102.750	65.127,85	41.718,54
14	66	Abschreibungen	11.100	7.647	253,66	13.754,84
15	71	Aufwendungen für Zuweisungen und Zuschüsse sowie besondere Finanzaufwendungen				
16	73	Steueraufwendungen einschl. Aufwendungen aus gesetzlichen Umlageverpflichtungen				
17	72	Transferaufwendungen				
18	70, 74, 76	Sonstige ordentliche Aufwendungen				
19		Summe der ordentlichen Aufwendungen (Nr. 11 bis 18)	212.580	196.810	145.543,78	144.982,35
20		Verwaltungsergebnis (Nr. 10 ./ Nr. 19)	-5.620	-21.190	45.473,46	-23.211,04
21	56, 57	Finanzerträge				
22	77	Finanzaufwendungen				
23		Finanzergebnis (Nr. 21 bis Nr. 22)				
24		Ordentliches Ergebnis (Verwaltungsergebnis und Finanzergebnis Nr. 20 und Nr. 23)	-5.620	-21.190	45.473,46	-23.211,04
25	59	Außerordentliche Erträge			-0,90	
26	79	Außerordentliche Aufwendungen				
27		Außerordentliches Ergebnis (Nr. 25 ./ Nr. 26)			-0,90	
28		Jahresergebnis vor internen Leistungsbeziehungen (ordentliches Ergebnis und außerordentliches Ergebnis Nr. 24 und Nr. 27)	-5.620	-21.190	45.472,56	-23.211,04
29		Erlöse der internen Leistungsbeziehungen				
30		Kosten der internen Leistungsbeziehungen	175.300	188.000	175.180,66	204.652,23
31		Ergebnis der internen Leistungsbeziehungen	175.300	188.000	175.180,66	204.652,23
32		Jahresergebnis nach internen Leistungsbeziehungen	169.680	166.810	220.653,22	181.441,19

Haushaltsplan Gemeinde Lohfelden

Teilergebnishaushalt Kostenstelle 13100000 Friedhöfe						
Gemeinde Lohfelden						
Produktbereich		13	Natur- und Landschaftspflege			
Produktgruppe		131	Friedhöfe			
Produkt		13100	Friedhöfe			
Kostenstelle		13100000	Friedhöfe			
Nr.	Konten	Bezeichnung	Ansatz 2023	Ansatz 2022	Ergebnis Jahresabschl. 2021	Ergebnis Jahresabschl. 2020
		Ordentliche Erträge				
01	50	Privatrechtliche Leistungsentgelte				
02	51	Öffentlich-rechtliche Leistungsentgelte	-217.200	-217.000	-99.608,32	-167.699,89
03	548-549	Kostenersatzleistungen und -erstattungen	-500	-500		
04	52	Bestandsveränderungen und aktivierte Eigenleistungen				
05	55	Steuern und steuerähnliche Erträge einschl. Erträge aus gesetzlichen Umlagen				
06	547	Erträge aus Transferleistungen				
07	540-543	Erträge aus Zuweisungen und Zuschüssen für lfd. Zwecke und allgemeine Umlagen	-500	-500	-462,00	-493,50
08	546	Erträge aus der Auflösung von Sonderposten aus Investitionszuweisungen, -zuschüssen und Investitionsbeiträgen				
09	53	Sonstige ordentliche Erträge				
10		Summe der ordentlichen Erträge (Nr. 1 bis 9)	-218.200	-218.000	-100.070,32	-168.193,39
		Ordentliche Aufwendungen				
11	62, 63, 640-643, 647-649, 65	Personalaufwendungen	86.640	83.413	80.162,27	89.508,97
12	644-646	Versorgungsaufwendungen	3.700	3.000		
13	60, 61, 67-69	Aufwendungen für Sach- und Dienstleistungen	111.140	102.750	65.127,85	41.718,54
14	66	Abschreibungen	11.100	7.647	253,66	13.754,84
15	71	Aufwendungen für Zuweisungen und Zuschüsse sowie besondere Finanzaufwendungen				
16	73	Steueraufwendungen einschl. Aufwendungen aus gesetzlichen Umlageverpflichtungen				
17	72	Transferaufwendungen				
18	70, 74, 76	Sonstige ordentliche Aufwendungen				
19		Summe der ordentlichen Aufwendungen (Nr. 11 bis 18)	212.580	196.810	145.543,78	144.982,35
20		Verwaltungsergebnis (Nr. 10 ./ Nr. 19)	-5.620	-21.190	45.473,46	-23.211,04
21	56, 57	Finanzerträge				
22	77	Finanzaufwendungen				
23		Finanzergebnis (Nr. 21 bis Nr. 22)				
24		Ordentliches Ergebnis (Verwaltungsergebnis und Finanzergebnis Nr. 20 und Nr. 23)	-5.620	-21.190	45.473,46	-23.211,04
25	59	Außerordentliche Erträge			-0,90	
26	79	Außerordentliche Aufwendungen				
27		Außerordentliches Ergebnis (Nr. 25 ./ Nr. 26)			-0,90	
28		Jahresergebnis vor Internen Leistungsbeziehungen (ordentliches Ergebnis und außerordentliches Ergebnis Nr. 24 und Nr. 27)	-5.620	-21.190	45.472,56	-23.211,04
29		Erlöse der internen Leistungsbeziehungen				
30		Kosten der internen Leistungsbeziehungen	175.300	188.000	175.180,66	204.652,23
31		Ergebnis der Internen Leistungsbeziehungen	175.300	188.000	175.180,66	204.652,23
32		Jahresergebnis nach Internen Leistungsbeziehungen	169.680	166.810	220.653,22	181.441,19

Haushaltsplan Gemeinde Lohfelden

Teilergebnishaushalt Produktbereich 14 Umweltschutz						
Gemeinde Lohfelden						
Produktbereich		14	Umweltschutz			
Nr.	Konten	Bezeichnung	Ansatz 2023	Ansatz 2022	Ergebnis Jahresabschl. 2021	Ergebnis Jahresabschl. 2020
		Ordentliche Erträge				
01	50	Privatrechtliche Leistungsentgelte				-1.203,80
02	51	Öffentlich-rechtliche Leistungsentgelte				
03	548-549	Kostenersatzleistungen und -erstattungen				
04	52	Bestandsveränderungen und aktivierte Eigenleistungen				
05	55	Steuern und steuerähnliche Erträge einschl. Erträge aus gesetzlichen Umlagen				
06	547	Erträge aus Transferleistungen				
07	540-543	Erträge aus Zuweisungen und Zuschüssen für lfd. Zwecke und allgemeine Umlagen			-100,00	
08	546	Erträge aus der Auflösung von Sonderposten aus Investitionszuweisungen, -zuschüssen und Investitionsbeiträgen	-3.200	-3.196		-3.195,88
09	53	Sonstige ordentliche Erträge	-2.000	-1.000	-15.104,21	-53.635,65
10		Summe der ordentlichen Erträge (Nr. 1 bis 9)	-5.200	-4.196	-15.204,21	-58.035,33
		Ordentliche Aufwendungen				
11	62, 63, 640-643, 647-649, 65	Personalaufwendungen	69.014	17.520	122,76	122,76
12	644-646	Versorgungsaufwendungen				
13	60, 61, 67-69	Aufwendungen für Sach- und Dienstleistungen	239.220	189.300	71.572,35	181.236,15
14	66	Abschreibungen	40.000	8.508		11.580,11
15	71	Aufwendungen für Zuweisungen und Zuschüsse sowie besondere Finanzaufwendungen	800	800	850,42	598,00
16	73	Steueraufwendungen einschl. Aufwendungen aus gesetzlichen Umlageverpflichtungen				
17	72	Transferaufwendungen				
18	70, 74, 76	Sonstige ordentliche Aufwendungen				
19		Summe der ordentlichen Aufwendungen (Nr. 11 bis 18)	349.034	216.128	72.545,53	193.537,02
20		Verwaltungsergebnis (Nr. 10 ./ Nr. 19)	343.834	211.932	57.341,32	135.501,69
21	56, 57	Finanzerträge				
22	77	Finanzaufwendungen				
23		Finanzergebnis (Nr. 21 bis Nr. 22)				
24		Ordentliches Ergebnis (Verwaltungsergebnis und Finanzergebnis Nr. 20 und Nr. 23)	343.834	211.932	57.341,32	135.501,69
25	59	Außerordentliche Erträge				
26	79	Außerordentliche Aufwendungen	300.000	300.000	151.822,06	150.866,95
27		Außerordentliches Ergebnis (Nr. 25 ./ Nr. 26)	300.000	300.000	151.822,06	150.866,95
28		Jahresergebnis vor internen Leistungsbeziehungen (ordentliches Ergebnis und außerordentliches Ergebnis Nr. 24 und Nr. 27)	643.834	511.932	209.163,38	286.368,64
29		Erlöse der internen Leistungsbeziehungen				
30		Kosten der internen Leistungsbeziehungen	574.000	576.700	574.083,05	614.773,70
31		Ergebnis der internen Leistungsbeziehungen	574.000	576.700	574.083,05	614.773,70
32		Jahresergebnis nach internen Leistungsbeziehungen	1.217.834	1.088.632	783.246,43	901.142,34

Haushaltsplan Gemeinde Lohfelden

Teilergebnishaushalt Kostenstelle 14100000 Umweltschutz						
Gemeinde Lohfelden						
Produktbereich		14	Umweltschutz			
Produktgruppe		141	Umweltschutz			
Produkt		14100	Umweltschutz			
Kostenstelle		14100000	Umweltschutz			
Nr.	Konten	Bezeichnung	Ansatz 2023	Ansatz 2022	Ergebnis Jahresabschl. 2021	Ergebnis Jahresabschl. 2020
		Ordentliche Erträge				
01	50	Privatrechtliche Leistungsentgelte				-1.203,80
02	51	Öffentlich-rechtliche Leistungsentgelte				
03	548-549	Kostenersatzleistungen und -erstattungen				
04	52	Bestandsveränderungen und aktivierte Eigenleistungen				
05	55	Steuern und steuerähnliche Erträge einschl. Erträge aus gesetzlichen Umlagen				
06	547	Erträge aus Transferleistungen				
07	540-543	Erträge aus Zuweisungen und Zuschüssen für lfd. Zwecke und allgemeine Umlagen			-100,00	
08	546	Erträge aus der Auflösung von Sonderposten aus Investitionszuweisungen, -zuschüssen und Investitionsbeiträgen	-3.200	-3.196		-3.195,88
09	53	Sonstige ordentliche Erträge	-2.000	-1.000	-15.104,21	-53.635,65
10		Summe der ordentlichen Erträge (Nr. 1 bis 9)	-5.200	-4.196	-15.204,21	-58.035,33
		Ordentliche Aufwendungen				
11	62, 63, 640-643, 647-649, 65	Personalaufwendungen				
12	644-646	Versorgungsaufwendungen				
13	60, 61, 67-69	Aufwendungen für Sach- und Dienstleistungen	213.720	173.800	67.803,33	175.562,67
14	66	Abschreibungen	40.000	8.508		11.580,11
15	71	Aufwendungen für Zuweisungen und Zuschüsse sowie besondere Finanzaufwendungen			390,42	
16	73	Steueraufwendungen einschl. Aufwendungen aus gesetzlichen Umlageverpflichtungen				
17	72	Transferaufwendungen				
18	70, 74, 76	Sonstige ordentliche Aufwendungen				
19		Summe der ordentlichen Aufwendungen (Nr. 11 bis 18)	253.720	182.308	68.193,75	187.142,78
20		Verwaltungsergebnis (Nr. 10 ./ Nr. 19)	248.520	178.112	52.989,54	129.107,45
21	56, 57	Finanzerträge				
22	77	Finanzaufwendungen				
23		Finanzergebnis (Nr. 21 bis Nr. 22)				
24		Ordentliches Ergebnis (Verwaltungsergebnis und Finanzergebnis Nr. 20 und Nr. 23)	248.520	178.112	52.989,54	129.107,45
25	59	Außerordentliche Erträge				
26	79	Außerordentliche Aufwendungen	300.000	300.000	151.822,06	150.866,95
27		Außerordentliches Ergebnis (Nr. 25 ./ Nr. 26)	300.000	300.000	151.822,06	150.866,95
28		Jahresergebnis vor internen Leistungsbeziehungen (ordentliches Ergebnis und außerordentliches Ergebnis Nr. 24 und Nr. 27)	548.520	478.112	204.811,60	279.974,40
29		Erlöse der internen Leistungsbeziehungen				
30		Kosten der internen Leistungsbeziehungen	566.100	574.900	566.105,19	609.726,42
31		Ergebnis der internen Leistungsbeziehungen	566.100	574.900	566.105,19	609.726,42
32		Jahresergebnis nach internen Leistungsbeziehungen	1.114.620	1.053.012	770.916,79	889.700,82

Haushaltsplan Gemeinde Lohfelden

Teilergebnishaushalt Kostenstelle 14110000 Zuchttierhaltung						
Gemeinde Lohfelden						
Produktbereich	14	Umweltschutz				
Produktgruppe	141	Umweltschutz				
Produkt	14110	Zuchttierhaltung				
Kostenstelle	14110000	Zuchttierhaltung				
Nr.	Konten	Bezeichnung	Ansatz 2023	Ansatz 2022	Ergebnis Jahresabschl. 2021	Ergebnis Jahresabschl. 2020
		Ordentliche Erträge				
01	50	Privatrechtliche Leistungsentgelte				
02	51	Öffentlich-rechtliche Leistungsentgelte				
03	548-549	Kostenersatzleistungen und -erstattungen				
04	52	Bestandsveränderungen und aktivierte Eigenleistungen				
05	55	Steuern und steuerähnliche Erträge einschl. Erträge aus gesetzlichen Umlagen				
06	547	Erträge aus Transferleistungen				
07	540-543	Erträge aus Zuweisungen und Zuschüssen für lfd. Zwecke und allgemeine Umlagen				
08	546	Erträge aus der Auflösung von Sonderposten aus Investitionszuweisungen, -zuschüssen und Investitionsbeiträgen				
09	53	Sonstige ordentliche Erträge				
10		Summe der ordentlichen Erträge (Nr. 1 bis 9)				
		Ordentliche Aufwendungen				
11	62, 63, 640-643, 647-649, 65	Personalaufwendungen				
12	644-646	Versorgungsaufwendungen				
13	60, 61, 67-69	Aufwendungen für Sach- und Dienstleistungen				
14	66	Abschreibungen				
15	71	Aufwendungen für Zuweisungen und Zuschüsse sowie besondere Finanzaufwendungen	800	800	460,00	598,00
16	73	Steueraufwendungen einschl. Aufwendungen aus gesetzlichen Umlageverpflichtungen				
17	72	Transferaufwendungen				
18	70, 74, 76	Sonstige ordentliche Aufwendungen				
19		Summe der ordentlichen Aufwendungen (Nr. 11 bis 18)	800	800	460,00	598,00
20		Verwaltungsergebnis (Nr. 10 ./ Nr. 19)	800	800	460,00	598,00
21	56, 57	Finanzerträge				
22	77	Finanzaufwendungen				
23		Finanzergebnis (Nr. 21 bis Nr. 22)				
24		Ordentliches Ergebnis (Verwaltungsergebnis und Finanzergebnis Nr. 20 und Nr. 23)	800	800	460,00	598,00
25	59	Außerordentliche Erträge				
26	79	Außerordentliche Aufwendungen				
27		Außerordentliches Ergebnis (Nr. 25 ./ Nr. 26)				
28		Jahresergebnis vor internen Leistungsbeziehungen (ordentliches Ergebnis und außerordentliches Ergebnis Nr. 24 und Nr. 27)	800	800	460,00	598,00
29		Erlöse der internen Leistungsbeziehungen				
30		Kosten der internen Leistungsbeziehungen				
31		Ergebnis der internen Leistungsbeziehungen				
32		Jahresergebnis nach internen Leistungsbeziehungen	800	800	460,00	598,00

Haushaltsplan Gemeinde Lohfelden

Teilergebnishaushalt Kostenstelle 14120000 Vogelschutz, Schädlingsbekämpfung						
Gemeinde Lohfelden						
Produktbereich	14	Umweltschutz				
Produktgruppe	141	Umweltschutz				
Produkt	14120	Vogelschutz, Schädlingsbekämpfung				
Kostenstelle	14120000	Vogelschutz, Schädlingsbekämpfung				
Nr.	Konten	Bezeichnung	Ansatz 2023	Ansatz 2022	Ergebnis Jahresabschl. 2021	Ergebnis Jahresabschl. 2020
		Ordentliche Erträge				
01	50	Privatrechtliche Leistungsentgelte				
02	51	Öffentlich-rechtliche Leistungsentgelte				
03	548-549	Kostenersatzleistungen und -erstattungen				
04	52	Bestandsveränderungen und aktivierte Eigenleistungen				
05	55	Steuern und steuerähnliche Erträge einschl. Erträge aus gesetzlichen Umlagen				
06	547	Erträge aus Transferleistungen				
07	540-543	Erträge aus Zuweisungen und Zuschüssen für lfd. Zwecke und allgemeine Umlagen				
08	546	Erträge aus der Auflösung von Sonderposten aus Investitionszuweisungen, -zuschüssen und Investitionsbeiträgen				
09	53	Sonstige ordentliche Erträge				
10		Summe der ordentlichen Erträge (Nr. 1 bis 9)				
		Ordentliche Aufwendungen				
11	62, 63, 640-643, 647-649, 65	Personalaufwendungen			122,76	122,76
12	644-646	Versorgungsaufwendungen				
13	60, 61, 67-69	Aufwendungen für Sach- und Dienstleistungen	20.500	15.500	3.769,02	5.673,48
14	66	Abschreibungen				
15	71	Aufwendungen für Zuweisungen und Zuschüsse sowie besondere Finanzaufwendungen				
16	73	Steueraufwendungen einschl. Aufwendungen aus gesetzlichen Umlageverpflichtungen				
17	72	Transferaufwendungen				
18	70, 74, 76	Sonstige ordentliche Aufwendungen				
19		Summe der ordentlichen Aufwendungen (Nr. 11 bis 18)	20.500	15.500	3.891,78	5.796,24
20		Verwaltungsergebnis (Nr. 10 ./ Nr. 19)	20.500	15.500	3.891,78	5.796,24
21	56, 57	Finanzerträge				
22	77	Finanzaufwendungen				
23		Finanzergebnis (Nr. 21 bis Nr. 22)				
24		Ordentliches Ergebnis (Verwaltungsergebnis und Finanzergebnis Nr. 20 und Nr. 23)	20.500	15.500	3.891,78	5.796,24
25	59	Außerordentliche Erträge				
26	79	Außerordentliche Aufwendungen				
27		Außerordentliches Ergebnis (Nr. 25 ./ Nr. 26)				
28		Jahresergebnis vor Internen Leistungsbeziehungen (ordentliches Ergebnis und außerordentliches Ergebnis Nr. 24 und Nr. 27)	20.500	15.500	3.891,78	5.796,24
29		Erlöse der internen Leistungsbeziehungen				
30		Kosten der internen Leistungsbeziehungen	7.900	1.800	7.977,86	5.047,28
31		Ergebnis der Internen Leistungsbeziehungen	7.900	1.800	7.977,86	5.047,28
32		Jahresergebnis nach Internen Leistungsbeziehungen	28.400	17.300	11.869,64	10.843,52

Haushaltsplan Gemeinde Lohfelden

Teilergebnishaushalt Produktbereich 16 Allgemeine Finanzwirtschaft						
Gemeinde Lohfelden						
Produktbereich		16	Allgemeine Finanzwirtschaft			
Nr.	Konten	Bezeichnung	Ansatz 2023	Ansatz 2022	Ergebnis Jahresabschl. 2021	Ergebnis Jahresabschl. 2020
		Ordentliche Erträge				
01	50	Privatrechtliche Leistungsentgelte				
02	51	Öffentlich-rechtliche Leistungsentgelte	-4.000	-3.500	-4.136,40	-4.274,00
03	548-549	Kostenersatzleistungen und -erstattungen	-8.500	-8.500	-83,30	
04	52	Bestandsveränderungen und aktivierte Eigenleistungen				
05	55	Steuern und steuerähnliche Erträge einschl. Erträge aus gesetzlichen Umlagen	-22.654.250	-20.415.000	-19.833.317,23	-18.653.112,88
06	547	Erträge aus Transferleistungen	-557.300	-540.270	-524.535,39	-511.729,20
07	540-543	Erträge aus Zuweisungen und Zuschüssen für lfd. Zwecke und allgemeine Umlagen	-5.856.930	-4.208.765	-4.479.517,00	-7.454.117,00
08	546	Erträge aus der Auflösung von Sonderposten aus Investitionszuweisungen, -zuschüssen und Investitionsbeiträgen	-11.900	-18.400		-34.800,00
09	53	Sonstige ordentliche Erträge	-452.000	-452.000	-574.811,65	-835.292,02
10		Summe der ordentlichen Erträge (Nr. 1 bis 9)	-29.544.880	-25.646.435	-25.416.400,97	-27.493.325,10
		Ordentliche Aufwendungen				
11	62, 63, 640-643, 647-649, 65	Personalaufwendungen	673.958	546.739	501.068,31	471.795,19
12	644-646	Versorgungsaufwendungen	25.850	23.000	36.495,00	30.518,00
13	60, 61, 67-69	Aufwendungen für Sach- und Dienstleistungen	80.600	78.880	106.988,64	65.379,54
14	66	Abschreibungen	1.650	1.278	268.548,81	448.340,35
15	71	Aufwendungen für Zuweisungen und Zuschüsse sowie besondere Finanzaufwendungen	8.000	13.300	8.819,89	29.498,89
16	73	Steueraufwendungen einschl. Aufwendungen aus gesetzlichen Umlageverpflichtungen	13.328.423	12.217.661	11.328.812,33	11.442.148,13
17	72	Transferaufwendungen				
18	70, 74, 76	Sonstige ordentliche Aufwendungen			-8.236,32	2.079,39
19		Summe der ordentlichen Aufwendungen (Nr. 11 bis 18)	14.118.481	12.880.858	12.242.496,66	12.489.759,49
20		Verwaltungsergebnis (Nr. 10 ./ Nr. 19)	-15.426.399	-12.765.577	-13.173.904,31	-15.003.565,61
21	56, 57	Finanzerträge	-639.130	-706.120	-304.626,36	-471.871,21
22	77	Finanzaufwendungen	469.170	150.000	209.339,25	334.919,38
23		Finanzergebnis (Nr. 21 bis Nr. 22)	-169.960	-556.120	-95.287,11	-136.951,83
24		Ordentliches Ergebnis (Verwaltungsergebnis und Finanzergebnis Nr. 20 und Nr. 23)	-15.596.359	-13.321.697	-13.269.191,42	-15.140.517,44
25	59	Außerordentliche Erträge			-166.260,20	-3.725,40
26	79	Außerordentliche Aufwendungen			99,02	218,48
27		Außerordentliches Ergebnis (Nr. 25 ./ Nr. 26)			-166.161,18	-3.506,92
28		Jahresergebnis vor internen Leistungsbeziehungen (ordentliches Ergebnis und außerordentliches Ergebnis Nr. 24 und Nr. 27)	-15.596.359	-13.321.697	-13.435.352,60	-15.144.024,36
29		Erlöse der internen Leistungsbeziehungen	-385.500	-274.100	-385.438,27	-800.017,10
30		Kosten der internen Leistungsbeziehungen	233.700	308.000	233.550,03	127.177,13
31		Ergebnis der internen Leistungsbeziehungen	-151.800	33.900	-151.888,24	-672.839,97
32		Jahresergebnis nach internen Leistungsbeziehungen	-15.748.159	-13.287.797	-13.587.240,84	-15.816.864,33

Haushaltsplan Gemeinde Lohfelden

Teilergebnishaushalt Kostenstelle 16100000 Finanzverwaltung - Vorkostenstelle -						
Gemeinde Lohfelden						
Produktbereich	16	Allgemeine Finanzwirtschaft				
Produktgruppe	161	Finanzverwaltung				
Produkt	16100	Finanzverwaltung - Vorkostenstelle -				
Kostenstelle	16100000	Finanzverwaltung - Vorkostenstelle -				
Nr.	Konten	Bezeichnung	Ansatz 2023	Ansatz 2022	Ergebnis Jahresabschl. 2021	Ergebnis Jahresabschl. 2020
		Ordentliche Erträge				
01	50	Privatrechtliche Leistungsentgelte				
02	51	Öffentlich-rechtliche Leistungsentgelte	-4.000	-3.500	-4.136,40	-4.274,00
03	548-549	Kostenersatzleistungen und -erstattungen	-8.500	-8.500		
04	52	Bestandsveränderungen und aktivierte Eigenleistungen				
05	55	Steuern und steuerähnliche Erträge einschl. Erträge aus gesetzlichen Umlagen				
06	547	Erträge aus Transferleistungen				
07	540-543	Erträge aus Zuweisungen und Zuschüssen für lfd. Zwecke und allgemeine Umlagen				
08	546	Erträge aus der Auflösung von Sonderposten aus Investitionszuweisungen, -zuschüssen und Investitionsbeiträgen	-11.900	-18.400		-34.800,00
09	53	Sonstige ordentliche Erträge				
10		Summe der ordentlichen Erträge (Nr. 1 bis 9)	-24.400	-30.400	-4.136,40	-39.074,00
		Ordentliche Aufwendungen				
11	62, 63, 640-643, 647-649, 65	Personalaufwendungen	517.001	415.142	369.563,72	345.747,64
12	644-646	Versorgungsaufwendungen	25.850	23.000	35.626,00	26.803,00
13	60, 61, 67-69	Aufwendungen für Sach- und Dienstleistungen	49.920	56.900	75.613,07	47.323,16
14	66	Abschreibungen	1.650	1.278		1.719,32
15	71	Aufwendungen für Zuweisungen und Zuschüsse sowie besondere Finanzaufwendungen	8.000	13.300	7.309,89	27.988,89
16	73	Steueraufwendungen einschl. Aufwendungen aus gesetzlichen Umlageverpflichtungen				
17	72	Transferaufwendungen				
18	70, 74, 76	Sonstige ordentliche Aufwendungen				2.079,39
19		Summe der ordentlichen Aufwendungen (Nr. 11 bis 18)	602.421	509.620	488.112,68	451.661,40
20		Verwaltungsergebnis (Nr. 10 ./ Nr. 19)	578.021	479.220	483.976,28	412.587,40
21	56, 57	Finanzerträge	-512.600	-512.600	-208.326,09	-111.366,68
22	77	Finanzaufwendungen				
23		Finanzergebnis (Nr. 21 bis Nr. 22)	-512.600	-512.600	-208.326,09	-111.366,68
24		Ordentliches Ergebnis (Verwaltungsergebnis und Finanzergebnis Nr. 20 und Nr. 23)	65.421	-33.380	275.650,19	301.220,72
25	59	Außerordentliche Erträge			-23,64	
26	79	Außerordentliche Aufwendungen			37,88	218,48
27		Außerordentliches Ergebnis (Nr. 25 ./ Nr. 26)			14,24	218,48
28		Jahresergebnis vor Internen Leistungsbeziehungen (ordentliches Ergebnis und außerordentliches Ergebnis Nr. 24 und Nr. 27)	65.421	-33.380	275.664,43	301.439,20
29		Erlöse der internen Leistungsbeziehungen	-252.900	-197.200	-252.867,58	-151.066,17
30		Kosten der internen Leistungsbeziehungen	51.600	41.400	51.685,13	37.589,12
31		Ergebnis der Internen Leistungsbeziehungen	-201.300	-155.800	-201.182,45	-113.477,05
32		Jahresergebnis nach Internen Leistungsbeziehungen	-135.879	-189.180	74.481,98	187.962,15

Haushaltsplan Gemeinde Lohfelden

Teilergebnishaushalt Kostenstelle 16110000 Allgemeinde Rücklagen						
Gemeinde Lohfelden						
Produktbereich	16	Allgemeine Finanzwirtschaft				
Produktgruppe	161	Finanzverwaltung				
Produkt	16110	Allgemeinde Rücklagen				
Kostenstelle	16110000	Allgemeinde Rücklagen				
Nr.	Konten	Bezeichnung	Ansatz 2023	Ansatz 2022	Ergebnis Jahresabschl. 2021	Ergebnis Jahresabschl. 2020
		Ordentliche Erträge				
01	50	Privatrechtliche Leistungsentgelte				
02	51	Öffentlich-rechtliche Leistungsentgelte				
03	548-549	Kostenersatzleistungen und -erstattungen				
04	52	Bestandsveränderungen und aktivierte Eigenleistungen				
05	55	Steuern und steuerähnliche Erträge einschl. Erträge aus gesetzlichen Umlagen				
06	547	Erträge aus Transferleistungen				
07	540-543	Erträge aus Zuweisungen und Zuschüssen für lfd. Zwecke und allgemeine Umlagen				
08	546	Erträge aus der Auflösung von Sonderposten aus Investitionszuweisungen, -zuschüssen und Investitionsbeiträgen				
09	53	Sonstige ordentliche Erträge				
10		Summe der ordentlichen Erträge (Nr. 1 bis 9)				
		Ordentliche Aufwendungen				
11	62, 63, 640-643, 647-649, 65	Personalaufwendungen				
12	644-646	Versorgungsaufwendungen				
13	60, 61, 67-69	Aufwendungen für Sach- und Dienstleistungen				
14	66	Abschreibungen				
15	71	Aufwendungen für Zuweisungen und Zuschüsse sowie besondere Finanzaufwendungen				
16	73	Steueraufwendungen einschl. Aufwendungen aus gesetzlichen Umlageverpflichtungen				
17	72	Transferaufwendungen				
18	70, 74, 76	Sonstige ordentliche Aufwendungen				
19		Summe der ordentlichen Aufwendungen (Nr. 11 bis 18)				
20		Verwaltungsergebnis (Nr. 10 ./ Nr. 19)				
21	56, 57	Finanzerträge		-65.200		
22	77	Finanzaufwendungen				
23		Finanzergebnis (Nr. 21 bis Nr. 22)		-65.200		
24		Ordentliches Ergebnis (Verwaltungsergebnis und Finanzergebnis Nr. 20 und Nr. 23)		-65.200		
25	59	Außerordentliche Erträge				
26	79	Außerordentliche Aufwendungen				
27		Außerordentliches Ergebnis (Nr. 25 ./ Nr. 26)				
28		Jahresergebnis vor internen Leistungsbeziehungen (ordentliches Ergebnis und außerordentliches Ergebnis Nr. 24 und Nr. 27)		-65.200		
29		Erlöse der internen Leistungsbeziehungen				
30		Kosten der internen Leistungsbeziehungen		7.700		
31		Ergebnis der internen Leistungsbeziehungen		7.700		
32		Jahresergebnis nach internen Leistungsbeziehungen		-57.500		

Haushaltsplan Gemeinde Lohfelden

Teilergebnishaushalt Kostenstelle 16120000 Schuldendienst						
Gemeinde Lohfelden						
Produktbereich	16	Allgemeine Finanzwirtschaft				
Produktgruppe	161	Finanzverwaltung				
Produkt	16120	Schuldendienst				
Kostenstelle	16120000	Schuldendienst				
Nr.	Konten	Bezeichnung	Ansatz 2023	Ansatz 2022	Ergebnis Jahresabschl. 2021	Ergebnis Jahresabschl. 2020
		Ordentliche Erträge				
01	50	Privatrechtliche Leistungsentgelte				
02	51	Öffentlich-rechtliche Leistungsentgelte				
03	548-549	Kostenersatzleistungen und -erstattungen				
04	52	Bestandsveränderungen und aktivierte Eigenleistungen				
05	55	Steuern und steuerähnliche Erträge einschl. Erträge aus gesetzlichen Umlagen				
06	547	Erträge aus Transferleistungen				
07	540-543	Erträge aus Zuweisungen und Zuschüssen für lfd. Zwecke und allgemeine Umlagen				
08	546	Erträge aus der Auflösung von Sonderposten aus Investitionszuweisungen, -zuschüssen und Investitionsbeiträgen				
09	53	Sonstige ordentliche Erträge				
10		Summe der ordentlichen Erträge (Nr. 1 bis 9)				
		Ordentliche Aufwendungen				
11	62, 63, 640-643, 647-649, 65	Personalaufwendungen				
12	644-646	Versorgungsaufwendungen				
13	60, 61, 67-69	Aufwendungen für Sach- und Dienstleistungen				
14	66	Abschreibungen				
15	71	Aufwendungen für Zuweisungen und Zuschüsse sowie besondere Finanzaufwendungen			1.510,00	1.510,00
16	73	Steueraufwendungen einschl. Aufwendungen aus gesetzlichen Umlageverpflichtungen				
17	72	Transferaufwendungen				
18	70, 74, 76	Sonstige ordentliche Aufwendungen				
19		Summe der ordentlichen Aufwendungen (Nr. 11 bis 18)			1.510,00	1.510,00
20		Verwaltungsergebnis (Nr. 10 ./ Nr. 19)			1.510,00	1.510,00
21	56, 57	Finanzerträge	-48.530	-50.320	-52.039,63	-53.802,77
22	77	Finanzaufwendungen	464.170	140.000	203.651,25	260.845,13
23		Finanzergebnis (Nr. 21 bis Nr. 22)	415.640	89.680	151.611,62	207.042,36
24		Ordentliches Ergebnis (Verwaltungsergebnis und Finanzergebnis Nr. 20 und Nr. 23)	415.640	89.680	153.121,62	208.552,36
25	59	Außerordentliche Erträge			-36.731,70	
26	79	Außerordentliche Aufwendungen			61,14	
27		Außerordentliches Ergebnis (Nr. 25 ./ Nr. 26)			-36.670,56	
28		Jahresergebnis vor internen Leistungsbeziehungen (ordentliches Ergebnis und außerordentliches Ergebnis Nr. 24 und Nr. 27)	415.640	89.680	116.451,06	208.552,36
29		Erlöse der internen Leistungsbeziehungen				-569.422,49
30		Kosten der internen Leistungsbeziehungen	16.000	9.100	15.955,76	
31		Ergebnis der internen Leistungsbeziehungen	16.000	9.100	15.955,76	-569.422,49
32		Jahresergebnis nach internen Leistungsbeziehungen	431.640	98.780	132.406,82	-360.870,13

Haushaltsplan Gemeinde Lohfelden

Teilergebnishaushalt Kostenstelle 16130000 Zinsen aus Geldanlagen						
Gemeinde Lohfelden						
Produktbereich	16	Allgemeine Finanzwirtschaft				
Produktgruppe	161	Finanzverwaltung				
Produkt	16130	Zinsen aus Geldanlagen				
Kostenstelle	16130000	Zinsen aus Geldanlagen				
Nr.	Konten	Bezeichnung	Ansatz 2023	Ansatz 2022	Ergebnis Jahresabschl. 2021	Ergebnis Jahresabschl. 2020
		Ordentliche Erträge				
01	50	Privatrechtliche Leistungsentgelte				
02	51	Öffentlich-rechtliche Leistungsentgelte				
03	548-549	Kostenersatzleistungen und -erstattungen				
04	52	Bestandsveränderungen und aktivierte Eigenleistungen				
05	55	Steuern und steuerähnliche Erträge einschl. Erträge aus gesetzlichen Umlagen				
06	547	Erträge aus Transferleistungen				
07	540-543	Erträge aus Zuweisungen und Zuschüssen für lfd. Zwecke und allgemeine Umlagen				
08	546	Erträge aus der Auflösung von Sonderposten aus Investitionszuweisungen, -zuschüssen und Investitionsbeiträgen				
09	53	Sonstige ordentliche Erträge				
10		Summe der ordentlichen Erträge (Nr. 1 bis 9)				
		Ordentliche Aufwendungen				
11	62, 63, 640-643, 647-649, 65	Personalaufwendungen				
12	644-646	Versorgungsaufwendungen				
13	60, 61, 67-69	Aufwendungen für Sach- und Dienstleistungen				
14	66	Abschreibungen				
15	71	Aufwendungen für Zuweisungen und Zuschüsse sowie besondere Finanzaufwendungen				
16	73	Steueraufwendungen einschl. Aufwendungen aus gesetzlichen Umlageverpflichtungen				
17	72	Transferaufwendungen				
18	70, 74, 76	Sonstige ordentliche Aufwendungen				
19		Summe der ordentlichen Aufwendungen (Nr. 11 bis 18)				
20		Verwaltungsergebnis (Nr. 10 ./ Nr. 19)				
21	56, 57	Finanzerträge				
22	77	Finanzaufwendungen				
23		Finanzergebnis (Nr. 21 bis Nr. 22)				
24		Ordentliches Ergebnis (Verwaltungsergebnis und Finanzergebnis Nr. 20 und Nr. 23)				
25	59	Außerordentliche Erträge				
26	79	Außerordentliche Aufwendungen				
27		Außerordentliches Ergebnis (Nr. 25 ./ Nr. 26)				
28		Jahresergebnis vor internen Leistungsbeziehungen (ordentliches Ergebnis und außerordentliches Ergebnis Nr. 24 und Nr. 27)				
29		Erlöse der internen Leistungsbeziehungen				
30		Kosten der internen Leistungsbeziehungen				
31		Ergebnis der internen Leistungsbeziehungen				
32		Jahresergebnis nach internen Leistungsbeziehungen				

Haushaltsplan Gemeinde Lohfelden

Teilergebnishaushalt Kostenstelle 16200000 Kassen- und Rechnungswesen - Vorkostenstelle -						
Gemeinde Lohfelden						
Produktbereich	16	Allgemeine Finanzwirtschaft				
Produktgruppe	162	Kassen- und Rechnungswesen				
Produkt	16200	Kassen- und Rechnungswesen - Vorkostenstelle -				
Kostenstelle	16200000	Kassen- und Rechnungswesen - Vorkostenstelle -				
Nr.	Konten	Bezeichnung	Ansatz 2023	Ansatz 2022	Ergebnis Jahresabschl. 2021	Ergebnis Jahresabschl. 2020
		Ordentliche Erträge				
01	50	Privatrechtliche Leistungsentgelte				
02	51	Öffentlich-rechtliche Leistungsentgelte				
03	548-549	Kostenersatzleistungen und -erstattungen			-83,30	
04	52	Bestandsveränderungen und aktivierte Eigenleistungen				
05	55	Steuern und steuerähnliche Erträge einschl. Erträge aus gesetzlichen Umlagen				
06	547	Erträge aus Transferleistungen				
07	540-543	Erträge aus Zuweisungen und Zuschüssen für lfd. Zwecke und allgemeine Umlagen				
08	546	Erträge aus der Auflösung von Sonderposten aus Investitionszuweisungen, -zuschüssen und Investitionsbeiträgen				
09	53	Sonstige ordentliche Erträge	-2.000	-2.000	-10.654,00	-4.970,00
10		Summe der ordentlichen Erträge (Nr. 1 bis 9)	-2.000	-2.000	-10.737,30	-4.970,00
		Ordentliche Aufwendungen				
11	62, 63, 640-643, 647-649, 65	Personalaufwendungen	156.957	131.597	131.504,59	126.047,55
12	644-646	Versorgungsaufwendungen			869,00	3.715,00
13	60, 61, 67-69	Aufwendungen für Sach- und Dienstleistungen	30.680	21.980	31.365,57	17.393,46
14	66	Abschreibungen			17.279,47	32.076,53
15	71	Aufwendungen für Zuweisungen und Zuschüsse sowie besondere Finanzaufwendungen				
16	73	Steueraufwendungen einschl. Aufwendungen aus gesetzlichen Umlageverpflichtungen				
17	72	Transferaufwendungen				
18	70, 74, 76	Sonstige ordentliche Aufwendungen			-8.236,32	
19		Summe der ordentlichen Aufwendungen (Nr. 11 bis 18)	187.637	153.577	172.782,31	179.232,54
20		Verwaltungsergebnis (Nr. 10 ./ Nr. 19)	185.637	151.577	162.045,01	174.262,54
21	56, 57	Finanzerträge	-28.000	-28.000	-37.142,64	-15.196,26
22	77	Finanzaufwendungen				
23		Finanzergebnis (Nr. 21 bis Nr. 22)	-28.000	-28.000	-37.142,64	-15.196,26
24		Ordentliches Ergebnis (Verwaltungsergebnis und Finanzergebnis Nr. 20 und Nr. 23)	157.637	123.577	124.902,37	159.066,28
25	59	Außerordentliche Erträge				-9,40
26	79	Außerordentliche Aufwendungen				
27		Außerordentliches Ergebnis (Nr. 25 ./ Nr. 26)				-9,40
28		Jahresergebnis vor internen Leistungsbeziehungen (ordentliches Ergebnis und außerordentliches Ergebnis Nr. 24 und Nr. 27)	157.637	123.577	124.902,37	159.056,88
29		Erlöse der internen Leistungsbeziehungen	-132.600	-76.900	-132.570,69	-79.528,44
30		Kosten der internen Leistungsbeziehungen	22.400	21.100	22.307,44	29.020,90
31		Ergebnis der internen Leistungsbeziehungen	-110.200	-55.800	-110.263,25	-50.507,54
32		Jahresergebnis nach internen Leistungsbeziehungen	47.437	67.777	14.639,12	108.549,34

Haushaltsplan Gemeinde Lohfelden

Teilergebnishaushalt Kostenstelle 16310000 Grundsteuer A						
Gemeinde Lohfelden						
Produktbereich	16	Allgemeine Finanzwirtschaft				
Produktgruppe	163	Steuern und Abgaben				
Produkt	16310	Grundsteuer A				
Kostenstelle	16310000	Grundsteuer A				
Nr.	Konten	Bezeichnung	Ansatz 2023	Ansatz 2022	Ergebnis Jahresabschl. 2021	Ergebnis Jahresabschl. 2020
		Ordentliche Erträge				
01	50	Privatrechtliche Leistungsentgelte				
02	51	Öffentlich-rechtliche Leistungsentgelte				
03	548-549	Kostenersatzleistungen und -erstattungen				
04	52	Bestandsveränderungen und aktivierte Eigenleistungen				
05	55	Steuern und steuerähnliche Erträge einschl. Erträge aus gesetzlichen Umlagen	-66.000	-60.000	-59.618,19	-59.817,70
06	547	Erträge aus Transferleistungen				
07	540-543	Erträge aus Zuweisungen und Zuschüssen für lfd. Zwecke und allgemeine Umlagen				
08	546	Erträge aus der Auflösung von Sonderposten aus Investitionszuweisungen, -zuschüssen und Investitionsbeiträgen				
09	53	Sonstige ordentliche Erträge				
10		Summe der ordentlichen Erträge (Nr. 1 bis 9)	-66.000	-60.000	-59.618,19	-59.817,70
		Ordentliche Aufwendungen				
11	62, 63, 640-643, 647-649, 65	Personalaufwendungen				
12	644-646	Versorgungsaufwendungen				
13	60, 61, 67-69	Aufwendungen für Sach- und Dienstleistungen				
14	66	Abschreibungen			20,93	
15	71	Aufwendungen für Zuweisungen und Zuschüsse sowie besondere Finanzaufwendungen				
16	73	Steueraufwendungen einschl. Aufwendungen aus gesetzlichen Umlageverpflichtungen				
17	72	Transferaufwendungen				
18	70, 74, 76	Sonstige ordentliche Aufwendungen				
19		Summe der ordentlichen Aufwendungen (Nr. 11 bis 18)			20,93	
20		Verwaltungsergebnis (Nr. 10 ./ Nr. 19)	-66.000	-60.000	-59.597,26	-59.817,70
21	56, 57	Finanzerträge				
22	77	Finanzaufwendungen				
23		Finanzergebnis (Nr. 21 bis Nr. 22)				
24		Ordentliches Ergebnis (Verwaltungsergebnis und Finanzergebnis Nr. 20 und Nr. 23)	-66.000	-60.000	-59.597,26	-59.817,70
25	59	Außerordentliche Erträge			-4,37	
26	79	Außerordentliche Aufwendungen				
27		Außerordentliches Ergebnis (Nr. 25 ./ Nr. 26)			-4,37	
28		Jahresergebnis vor internen Leistungsbeziehungen (ordentliches Ergebnis und außerordentliches Ergebnis Nr. 24 und Nr. 27)	-66.000	-60.000	-59.601,63	-59.817,70
29		Erlöse der internen Leistungsbeziehungen				
30		Kosten der internen Leistungsbeziehungen	16.000	7.700	15.955,76	10.094,53
31		Ergebnis der internen Leistungsbeziehungen	16.000	7.700	15.955,76	10.094,53
32		Jahresergebnis nach internen Leistungsbeziehungen	-50.000	-52.300	-43.645,87	-49.723,17

Haushaltsplan Gemeinde Lohfelden

Teilergebnishaushalt Kostenstelle 16320000 Grundsteuer B						
Gemeinde Lohfelden						
Produktbereich	16	Allgemeine Finanzwirtschaft				
Produktgruppe	163	Steuern und Abgaben				
Produkt	16320	Grundsteuer B				
Kostenstelle	16320000	Grundsteuer B				
Nr.	Konten	Bezeichnung	Ansatz 2023	Ansatz 2022	Ergebnis Jahresabschl. 2021	Ergebnis Jahresabschl. 2020
		Ordentliche Erträge				
01	50	Privatrechtliche Leistungsentgelte				
02	51	Öffentlich-rechtliche Leistungsentgelte				
03	548-549	Kostenersatzleistungen und -erstattungen				
04	52	Bestandsveränderungen und aktivierte Eigenleistungen				
05	55	Steuern und steuerähnliche Erträge einschl. Erträge aus gesetzlichen Umlagen	-3.190.000	-3.030.000	-2.881.185,65	-2.957.148,78
06	547	Erträge aus Transferleistungen				
07	540-543	Erträge aus Zuweisungen und Zuschüssen für lfd. Zwecke und allgemeine Umlagen				
08	546	Erträge aus der Auflösung von Sonderposten aus Investitionszuweisungen, -zuschüssen und Investitionsbeiträgen				
09	53	Sonstige ordentliche Erträge				
10		Summe der ordentlichen Erträge (Nr. 1 bis 9)	-3.190.000	-3.030.000	-2.881.185,65	-2.957.148,78
		Ordentliche Aufwendungen				
11	62, 63, 640-643, 647-649, 65	Personalaufwendungen				
12	644-646	Versorgungsaufwendungen				
13	60, 61, 67-69	Aufwendungen für Sach- und Dienstleistungen			10,00	
14	66	Abschreibungen			1.396,20	11.100,12
15	71	Aufwendungen für Zuweisungen und Zuschüsse sowie besondere Finanzaufwendungen				
16	73	Steueraufwendungen einschl. Aufwendungen aus gesetzlichen Umlageverpflichtungen	53.000	53.000	45.240,83	52.493,66
17	72	Transferaufwendungen				
18	70, 74, 76	Sonstige ordentliche Aufwendungen				
19		Summe der ordentlichen Aufwendungen (Nr. 11 bis 18)	53.000	53.000	46.647,03	63.593,78
20		Verwaltungsergebnis (Nr. 10 ./ Nr. 19)	-3.137.000	-2.977.000	-2.834.538,62	-2.893.555,00
21	56, 57	Finanzerträge				
22	77	Finanzaufwendungen				
23		Finanzergebnis (Nr. 21 bis Nr. 22)				
24		Ordentliches Ergebnis (Verwaltungsergebnis und Finanzergebnis Nr. 20 und Nr. 23)	-3.137.000	-2.977.000	-2.834.538,62	-2.893.555,00
25	59	Außerordentliche Erträge			-0,07	
26	79	Außerordentliche Aufwendungen				
27		Außerordentliches Ergebnis (Nr. 25 ./ Nr. 26)			-0,07	
28		Jahresergebnis vor internen Leistungsbeziehungen (ordentliches Ergebnis und außerordentliches Ergebnis Nr. 24 und Nr. 27)	-3.137.000	-2.977.000	-2.834.538,69	-2.893.555,00
29		Erlöse der internen Leistungsbeziehungen				
30		Kosten der internen Leistungsbeziehungen	31.900	24.700	31.911,52	10.094,54
31		Ergebnis der internen Leistungsbeziehungen	31.900	24.700	31.911,52	10.094,54
32		Jahresergebnis nach internen Leistungsbeziehungen	-3.105.100	-2.952.300	-2.802.627,17	-2.883.460,46

Haushaltsplan Gemeinde Lohfelden

Teilergebnishaushalt Kostenstelle 16330000 Gewerbesteuer						
Gemeinde Lohfelden						
Produktbereich	16	Allgemeine Finanzwirtschaft				
Produktgruppe	163	Steuern und Abgaben				
Produkt	16330	Gewerbesteuer				
Kostenstelle	16330000	Gewerbesteuer				
Nr.	Konten	Bezeichnung	Ansatz 2023	Ansatz 2022	Ergebnis Jahresabschl. 2021	Ergebnis Jahresabschl. 2020
		Ordentliche Erträge				
01	50	Privatrechtliche Leistungsentgelte				
02	51	Öffentlich-rechtliche Leistungsentgelte				
03	548-549	Kostenersatzleistungen und -erstattungen				
04	52	Bestandsveränderungen und aktivierte Eigenleistungen				
05	55	Steuern und steuerähnliche Erträge einschl. Erträge aus gesetzlichen Umlagen	-8.970.000	-7.900.000	-6.955.431,04	-6.514.494,42
06	547	Erträge aus Transferleistungen				
07	540-543	Erträge aus Zuweisungen und Zuschüssen für lfd. Zwecke und allgemeine Umlagen				-3.329.635,00
08	546	Erträge aus der Auflösung von Sonderposten aus Investitionszuweisungen, -zuschüssen und Investitionsbeiträgen				
09	53	Sonstige ordentliche Erträge				
10		Summe der ordentlichen Erträge (Nr. 1 bis 9)	-8.970.000	-7.900.000	-6.955.431,04	-9.844.129,42
		Ordentliche Aufwendungen				
11	62, 63, 640-643, 647-649, 65	Personalaufwendungen				
12	644-646	Versorgungsaufwendungen				
13	60, 61, 67-69	Aufwendungen für Sach- und Dienstleistungen				
14	66	Abschreibungen			248.130,21	402.163,03
15	71	Aufwendungen für Zuweisungen und Zuschüsse sowie besondere Finanzaufwendungen				
16	73	Steueraufwendungen einschl. Aufwendungen aus gesetzlichen Umlageverpflichtungen	1.110.950	1.032.105	602.332,50	667.357,43
17	72	Transferaufwendungen				
18	70, 74, 76	Sonstige ordentliche Aufwendungen				
19		Summe der ordentlichen Aufwendungen (Nr. 11 bis 18)	1.110.950	1.032.105	850.462,71	1.069.520,46
20		Verwaltungsergebnis (Nr. 10 ./ Nr. 19)	-7.859.050	-6.867.895	-6.104.968,33	-8.774.608,96
21	56, 57	Finanzerträge	-50.000	-50.000	-7.118,00	-291.505,50
22	77	Finanzaufwendungen	5.000	10.000	5.688,00	74.074,25
23		Finanzergebnis (Nr. 21 bis Nr. 22)	-45.000	-40.000	-1.430,00	-217.431,25
24		Ordentliches Ergebnis (Verwaltungsergebnis und Finanzergebnis Nr. 20 und Nr. 23)	-7.904.050	-6.907.895	-6.106.398,33	-8.992.040,21
25	59	Außerordentliche Erträge			-129.500,42	
26	79	Außerordentliche Aufwendungen				
27		Außerordentliches Ergebnis (Nr. 25 ./ Nr. 26)			-129.500,42	
28		Jahresergebnis vor internen Leistungsbeziehungen (ordentliches Ergebnis und außerordentliches Ergebnis Nr. 24 und Nr. 27)	-7.904.050	-6.907.895	-6.235.898,75	-8.992.040,21
29		Erlöse der internen Leistungsbeziehungen				
30		Kosten der internen Leistungsbeziehungen	31.900	66.100	31.911,52	10.094,53
31		Ergebnis der internen Leistungsbeziehungen	31.900	66.100	31.911,52	10.094,53
32		Jahresergebnis nach internen Leistungsbeziehungen	-7.872.150	-6.841.795	-6.203.987,23	-8.981.945,68

Haushaltsplan Gemeinde Lohfelden

Teilergebnishaushalt Kostenstelle 16340000 Hundesteuer						
Gemeinde Lohfelden						
Produktbereich		16	Allgemeine Finanzwirtschaft			
Produktgruppe		163	Steuern und Abgaben			
Produkt		16340	Hundesteuer			
Kostenstelle		16340000	Hundesteuer			
Nr.	Konten	Bezeichnung	Ansatz 2023	Ansatz 2022	Ergebnis Jahresabschl. 2021	Ergebnis Jahresabschl. 2020
		Ordentliche Erträge				
01	50	Privatrechtliche Leistungsentgelte				
02	51	Öffentlich-rechtliche Leistungsentgelte				
03	548-549	Kostenersatzleistungen und -erstattungen				
04	52	Bestandsveränderungen und aktivierte Eigenleistungen				
05	55	Steuern und steuerähnliche Erträge einschl. Erträge aus gesetzlichen Umlagen	-88.000	-84.000	-83.730,00	-80.054,00
06	547	Erträge aus Transferleistungen				
07	540-543	Erträge aus Zuweisungen und Zuschüssen für lfd. Zwecke und allgemeine Umlagen				
08	546	Erträge aus der Auflösung von Sonderposten aus Investitionszuweisungen, -zuschüssen und Investitionsbeiträgen				
09	53	Sonstige ordentliche Erträge				
10		Summe der ordentlichen Erträge (Nr. 1 bis 9)	-88.000	-84.000	-83.730,00	-80.054,00
		Ordentliche Aufwendungen				
11	62, 63, 640-643, 647-649, 65	Personalaufwendungen				
12	644-646	Versorgungsaufwendungen				
13	60, 61, 67-69	Aufwendungen für Sach- und Dienstleistungen				662,92
14	66	Abschreibungen			1.722,00	1.281,35
15	71	Aufwendungen für Zuweisungen und Zuschüsse sowie besondere Finanzaufwendungen				
16	73	Steueraufwendungen einschl. Aufwendungen aus gesetzlichen Umlageverpflichtungen				
17	72	Transferaufwendungen				
18	70, 74, 76	Sonstige ordentliche Aufwendungen				
19		Summe der ordentlichen Aufwendungen (Nr. 11 bis 18)			1.722,00	1.944,27
20		Verwaltungsergebnis (Nr. 10 ./ Nr. 19)	-88.000	-84.000	-82.008,00	-78.109,73
21	56, 57	Finanzerträge				
22	77	Finanzaufwendungen				
23		Finanzergebnis (Nr. 21 bis Nr. 22)				
24		Ordentliches Ergebnis (Verwaltungsergebnis und Finanzergebnis Nr. 20 und Nr. 23)	-88.000	-84.000	-82.008,00	-78.109,73
25	59	Außerordentliche Erträge				
26	79	Außerordentliche Aufwendungen				
27		Außerordentliches Ergebnis (Nr. 25 ./ Nr. 26)				
28		Jahresergebnis vor internen Leistungsbeziehungen (ordentliches Ergebnis und außerordentliches Ergebnis Nr. 24 und Nr. 27)	-88.000	-84.000	-82.008,00	-78.109,73
29		Erlöse der internen Leistungsbeziehungen				
30		Kosten der internen Leistungsbeziehungen	16.000	7.900	15.955,75	10.094,54
31		Ergebnis der internen Leistungsbeziehungen	16.000	7.900	15.955,75	10.094,54
32		Jahresergebnis nach internen Leistungsbeziehungen	-72.000	-76.100	-66.052,25	-68.015,19

Haushaltsplan Gemeinde Lohfelden

Teilergebnishaushalt Kostenstelle 16350000 Sonstige Steuern						
Gemeinde Lohfelden						
Produktbereich	16	Allgemeine Finanzwirtschaft				
Produktgruppe	163	Steuern und Abgaben				
Produkt	16350	Sonstige Steuern				
Kostenstelle	16350000	Sonstige Steuern				
Nr.	Konten	Bezeichnung	Ansatz 2023	Ansatz 2022	Ergebnis Jahresabschl. 2021	Ergebnis Jahresabschl. 2020
		Ordentliche Erträge				
01	50	Privatrechtliche Leistungsentgelte				
02	51	Öffentlich-rechtliche Leistungsentgelte				
03	548-549	Kostenersatzleistungen und -erstattungen				
04	52	Bestandsveränderungen und aktivierte Eigenleistungen				
05	55	Steuern und steuerähnliche Erträge einschl. Erträge aus gesetzlichen Umlagen	-220.000	-220.000	-202.653,20	-255.087,55
06	547	Erträge aus Transferleistungen				
07	540-543	Erträge aus Zuweisungen und Zuschüssen für lfd. Zwecke und allgemeine Umlagen				
08	546	Erträge aus der Auflösung von Sonderposten aus Investitionszuweisungen, -zuschüssen und Investitionsbeiträgen				
09	53	Sonstige ordentliche Erträge				
10		Summe der ordentlichen Erträge (Nr. 1 bis 9)	-220.000	-220.000	-202.653,20	-255.087,55
		Ordentliche Aufwendungen				
11	62, 63, 640-643, 647-649, 65	Personalaufwendungen				
12	644-646	Versorgungsaufwendungen				
13	60, 61, 67-69	Aufwendungen für Sach- und Dienstleistungen				
14	66	Abschreibungen				
15	71	Aufwendungen für Zuweisungen und Zuschüsse sowie besondere Finanzaufwendungen				
16	73	Steueraufwendungen einschl. Aufwendungen aus gesetzlichen Umlageverpflichtungen				
17	72	Transferaufwendungen				
18	70, 74, 76	Sonstige ordentliche Aufwendungen				
19		Summe der ordentlichen Aufwendungen (Nr. 11 bis 18)				
20		Verwaltungsergebnis (Nr. 10 ./ Nr. 19)	-220.000	-220.000	-202.653,20	-255.087,55
21	56, 57	Finanzerträge				
22	77	Finanzaufwendungen				
23		Finanzergebnis (Nr. 21 bis Nr. 22)				
24		Ordentliches Ergebnis (Verwaltungsergebnis und Finanzergebnis Nr. 20 und Nr. 23)	-220.000	-220.000	-202.653,20	-255.087,55
25	59	Außerordentliche Erträge				-3.716,00
26	79	Außerordentliche Aufwendungen				
27		Außerordentliches Ergebnis (Nr. 25 ./ Nr. 26)				-3.716,00
28		Jahresergebnis vor internen Leistungsbeziehungen (ordentliches Ergebnis und außerordentliches Ergebnis Nr. 24 und Nr. 27)	-220.000	-220.000	-202.653,20	-258.803,55
29		Erlöse der internen Leistungsbeziehungen				
30		Kosten der internen Leistungsbeziehungen	16.000	9.800	15.955,76	10.094,53
31		Ergebnis der internen Leistungsbeziehungen	16.000	9.800	15.955,76	10.094,53
32		Jahresergebnis nach internen Leistungsbeziehungen	-204.000	-210.200	-186.697,44	-248.709,02

Haushaltsplan Gemeinde Lohfelden

Teilergebnishaushalt Kostenstelle 16360000 Sonstige Zuweisungen und Abgaben						
Gemeinde Lohfelden						
Produktbereich	16	Allgemeine Finanzwirtschaft				
Produktgruppe	163	Steuern und Abgaben				
Produkt	16360	Sonstige Zuweisungen und Abgaben				
Kostenstelle	16360000	Sonstige Zuweisungen und Abgaben				
Nr.	Konten	Bezeichnung	Ansatz 2023	Ansatz 2022	Ergebnis Jahresabschl. 2021	Ergebnis Jahresabschl. 2020
		Ordentliche Erträge				
01	50	Privatrechtliche Leistungsentgelte				
02	51	Öffentlich-rechtliche Leistungsentgelte				
03	548-549	Kostenersatzleistungen und -erstattungen				
04	52	Bestandsveränderungen und aktivierte Eigenleistungen				
05	55	Steuern und steuerähnliche Erträge einschl. Erträge aus gesetzlichen Umlagen	-10.120.250	-9.121.000	-9.650.699,15	-8.786.510,43
06	547	Erträge aus Transferleistungen	-557.300	-540.270	-524.535,39	-511.729,20
07	540-543	Erträge aus Zuweisungen und Zuschüssen für lfd. Zwecke und allgemeine Umlagen	-5.856.930	-4.208.765	-4.479.517,00	-4.124.482,00
08	546	Erträge aus der Auflösung von Sonderposten aus Investitionszuweisungen, -zuschüssen und Investitionsbeiträgen				
09	53	Sonstige ordentliche Erträge	-450.000	-450.000	-564.157,65	-830.322,02
10		Summe der ordentlichen Erträge (Nr. 1 bis 9)	-16.984.480	-14.320.035	-15.218.909,19	-14.253.043,65
		Ordentliche Aufwendungen				
11	62, 63, 640-643, 647-649, 65	Personalaufwendungen				
12	644-646	Versorgungsaufwendungen				
13	60, 61, 67-69	Aufwendungen für Sach- und Dienstleistungen				
14	66	Abschreibungen				
15	71	Aufwendungen für Zuweisungen und Zuschüsse sowie besondere Finanzaufwendungen				
16	73	Steueraufwendungen einschl. Aufwendungen aus gesetzlichen Umlageverpflichtungen	12.164.473	11.132.556	10.681.239,00	10.722.297,04
17	72	Transferaufwendungen				
18	70, 74, 76	Sonstige ordentliche Aufwendungen				
19		Summe der ordentlichen Aufwendungen (Nr. 11 bis 18)	12.164.473	11.132.556	10.681.239,00	10.722.297,04
20		Verwaltungsergebnis (Nr. 10 ./ Nr. 19)	-4.820.007	-3.187.479	-4.537.670,19	-3.530.746,61
21	56, 57	Finanzerträge				
22	77	Finanzaufwendungen				
23		Finanzergebnis (Nr. 21 bis Nr. 22)				
24		Ordentliches Ergebnis (Verwaltungsergebnis und Finanzergebnis Nr. 20 und Nr. 23)	-4.820.007	-3.187.479	-4.537.670,19	-3.530.746,61
25	59	Außerordentliche Erträge				
26	79	Außerordentliche Aufwendungen				
27		Außerordentliches Ergebnis (Nr. 25 ./ Nr. 26)				
28		Jahresergebnis vor internen Leistungsbeziehungen (ordentliches Ergebnis und außerordentliches Ergebnis Nr. 24 und Nr. 27)	-4.820.007	-3.187.479	-4.537.670,19	-3.530.746,61
29		Erlöse der internen Leistungsbeziehungen				
30		Kosten der internen Leistungsbeziehungen	31.900	112.500	31.911,39	10.094,44
31		Ergebnis der internen Leistungsbeziehungen	31.900	112.500	31.911,39	10.094,44
32		Jahresergebnis nach internen Leistungsbeziehungen	-4.788.107	-3.074.979	-4.505.758,80	-3.520.652,17

Haushaltsplan Gemeinde Lohfelden

Teilfinanzhaushalt Produktbereich 01 Innere Verwaltung								
Gemeinde Lohfelden								
		Haushaltsansatz			Ergebnis des Jahresabschlusses		Investitions- und Investitionsförderungsmaßnahmen	
Nr.	Bezeichnung	2023	Verpflichtungsermächtigungen	2022	2021	2020	Gesamtauszahlungsbedarf	davon bisher bereitgestellt
	Einzahlungen aus Investitionstätigkeit							
20	+ Einz. aus Investitionszuweis. und -zuschüssen sowie aus Investitionsbeiträgen							
21	+ Einz. aus Abgängen von Vermögensgegenständen des Sachanlagevermögens und des immateriellen Anlagevermögens				698,99			
22	+ Einz. aus Abgängen von Vermögensgegenständen des Finanzanlagevermögens							
	Einzahlungen aus Finanzierungstätigkeit							
31	+ Einz. aus der Aufnahme v. Krediten und wirtschaftlich vergleichbaren Vorgängen für Investitionen							
	Summe				698,99			
	Auszahlungen aus Investitionstätigkeit							
24	- Ausz. für den Erwerb von Grundstücken und Gebäuden						-12.601,78	-12.601,78
25	- Ausz. für Baumaßnahmen (Verpflichtungsermächtigungen)		-1.195.000	-150.000	-5.950,00	-10.000,00	-1.640.790,04 (-1.195.000,00)	-445.790,04
26	- Ausz. für Investitionen in das sonstige Sachanlagevermögen und immaterielle Anlagevermögen davon: Ausz. aus gewährten Investitionszuweisungen und -zuschüssen (Verpflichtungsermächtigungen)	-498.000	-426.000	-128.500	-59.045,10	-204.650,00	-1.941.285,72 (-390.000,00)	-1.515.285,72
27	- Ausz. für Investitionen in das Finanzanlagevermögen	-15.400	-49.019	-15.400	-15.279,35	-12.400,00	-146.020,76	-97.001,76
	Auszahlungen aus Finanzierungstätigkeit							
32	- Ausz. für die Tilgung von Krediten und wirtschaftlich vergleichbaren Vorgängen für Investitionen							
	Summe	-513.400	-1.670.019	-293.900	-80.274,45	-227.050,00	-3.740.698,30	-2.070.679,30
	(Verpflichtungsermächtigungen)						(-1.585.000,00)	
	Saldo (Einzahlungen ./- Auszahlungen)	-513.400	-1.670.019	-293.900	-79.575,46	-227.050,00	-3.740.698,30	-2.070.679,30
	(Verpflichtungsermächtigungen)						(-1.585.000,00)	

Haushaltsplan Gemeinde Lohfelden

Investitionen Produktbereich 01 Innere Verwaltung								
Gemeinde Lohfelden								
Nr. Bezeichnung	Ansatz 2023	Verpflichtungs-Ermächtigungen	Ansatz 2022	Jahresergebnis 2021	Finanzplan 2024	Finanzplan 2025	Finanzplan 2026	Bish. bereitgest. Ges. Ein- Ausz.
I011000001 Fahrradförderung								-6.299,98
10 10 Personalauszahlungen								-6.299,98
I011000002 Pflichtzuführung z. Versorgungsrücklage	-15.400,00		-15.400,00	-15.279,35	-15.861,00	-16.335,00	-16.823,00	-43.200,00 -43.139,32
27 Ausz.f.Invest.i.d.Finanzanl.Verm.	-15.400,00		-15.400,00	-15.279,35	-15.861,00	-16.335,00	-16.823,00	-43.200,00 -43.139,32
I011000003 Sammelposten GWG Personalentwicklung und Service			-1.000,00				-1.500,00	-1.350,00
26 Ausz.f.Invest.i.d.sonst.Sachanl.vermögen			-1.000,00				-1.500,00	-1.350,00
I011000004 Anschaffungen Personalverwaltung								-2.241,49
26 Ausz.f.Invest.i.d.sonst.Sachanl.vermögen								-2.241,49
I012000001 Anschaffungen Bauhof	-2.500,00		-3.500,00	-2.125,99	-2.500,00	-2.500,00	-2.500,00	-67.713,00 -24.986,70
21 Einz.a.Abg.v.Gegenst.d.Sachanlagevermögens und								1.000,00
26 Ausz.f.Invest.i.d.sonst.Sachanl.vermögen	-2.500,00		-3.500,00	-2.125,99	-2.500,00	-2.500,00	-2.500,00	-67.713,00 -25.986,70
I012000002 Bauhof Umbau/Sanierung		-1.195.000,00	-150.000,00	-5.950,00				-305.000,00 -25.241,36
25 Auszahlungen für Baumaßnahmen		-1.195.000,00	-150.000,00	-5.950,00				-305.000,00 -25.241,36
(Verpflichtungsermächtigungen)					(-1.195.000,00)			
I012000003 Bauhof - Umbau Entwässerung incl. Rückstauklappe u								-45.639,69
25 Auszahlungen für Baumaßnahmen								-45.639,69
I012000004 Salzsilo Bauhof								-95.150,35
25 Auszahlungen für Baumaßnahmen								-95.150,35
I012000005 Sammelposten GWG Bauhof	-2.500,00		-5.000,00	-3.875,00	-2.500,00	-2.500,00	-2.500,00	-10.000,00 -6.812,38
26 Ausz.f.Invest.i.d.sonst.Sachanl.vermögen	-2.500,00		-5.000,00	-3.875,00	-2.500,00	-2.500,00	-2.500,00	-10.000,00 -6.812,38
I012100002 Anschaffungen Fuhrpark	-80.000,00		-50.000,00	-43.920,00	-25.000,00	-25.000,00	-25.000,00	-447.973,09 -164.749,28
21 Einz.a.Abg.v.Gegenst.d.Sachanlagevermögens und								6.649,88
26 Ausz.f.Invest.i.d.sonst.Sachanl.vermögen	-80.000,00		-50.000,00	-43.920,00	-25.000,00	-25.000,00	-25.000,00	-454.622,97 -164.749,28
I013000001 Lizenzen Software	-150.000,00			-609,02	-20.000,00	-20.000,00	-20.000,00	-334.386,98 125,89
20 Einz.a.Inv.zuw.u.-zusch.s.a.Inv.beitr.								11.810,00
26 Ausz.f.Invest.i.d.sonst.Sachanl.vermögen	-150.000,00			-609,02	-20.000,00	-20.000,00	-20.000,00	-334.386,98 -11.684,11
I013000002 Anschaffungen EDV-Anlagen	-240.000,00		-56.500,00	-1.982,54	-140.000,00	-50.000,00	-50.000,00	-504.688,10 -2.745,61
20 Einz.a.Inv.zuw.u.-zusch.s.a.Inv.beitr.								15.038,00
26 Ausz.f.Invest.i.d.sonst.Sachanl.vermögen	-240.000,00		-56.500,00	-1.982,54	-140.000,00	-50.000,00	-50.000,00	-504.688,10 -17.783,61
I013000003 Neue Finanzsoftware								-19.315,14
26 Ausz.f.Invest.i.d.sonst.Sachanl.vermögen								-19.315,14
I013000005 Sammelposten GWG EDV	-4.500,00		-5.000,00	-5.733,55	-3.000,00	-3.000,00	-3.000,00	-14.500,00 -21.523,36
20 Einz.a.Inv.zuw.u.-zusch.s.a.Inv.beitr.								1.477,00
26 Ausz.f.Invest.i.d.sonst.Sachanl.vermögen	-4.500,00		-5.000,00	-5.733,55	-3.000,00	-3.000,00	-3.000,00	-14.500,00 -23.000,36
I015100001 Sammelposten GWG Öffentlichkeitsarbeit	-11.000,00		-1.000,00		-1.000,00	-1.000,00	-1.000,00	-13.000,00 -2.326,21

Haushaltsplan Gemeinde Lohfelden

Investitionen Produktbereich 01 Innere Verwaltung								
Gemeinde Lohfelden								
Nr. Bezeichnung	Ansatz 2023	Verpflichtungs-Ermächtigungen	Ansatz 2022	Jahresergebnis 2021	Finanzplan 2024	Finanzplan 2025	Finanzplan 2026	Bish. bereitgest. Ges. Ein- Ausz.
26 Ausz.f.Invest.i.d.sonst.Sachanl.vermögen	-11.000,00		-1.000,00		-1.000,00	-1.000,00	-1.000,00	-13.000,00 -2.326,21
I015100002 Ortsplantafern								-9.500,00
26 Ausz.f.Invest.i.d.sonst.Sachanl.vermögen								-9.500,00
I015100003 Anschaffungen Öffentlichkeitsarbeit	-1.000,00		-1.000,00		-1.000,00	-1.000,00	-1.000,00	-3.000,00
26 Ausz.f.Invest.i.d.sonst.Sachanl.vermögen	-1.000,00		-1.000,00		-1.000,00	-1.000,00	-1.000,00	-3.000,00
I017000001 Sammelposten GWG Beschaffung								-500,00
26 Ausz.f.Invest.i.d.sonst.Sachanl.vermögen								-500,00
I017100001 Sammelposten GWG Information-/Telefonzentrale	-500,00		-500,00		-500,00	-500,00	-500,00	-1.500,00
26 Ausz.f.Invest.i.d.sonst.Sachanl.vermögen	-500,00		-500,00		-500,00	-500,00	-500,00	-1.500,00
I017200001 Regalsysteme Archiv Bürgerhaus								-7.000,00
26 Ausz.f.Invest.i.d.sonst.Sachanl.vermögen								-7.000,00
I017300001 Anschaffungen Hauptverwaltung	-4.000,00		-3.000,00		-4.000,00	-4.000,00	-4.000,00	-10.000,00 -14.432,90
26 Ausz.f.Invest.i.d.sonst.Sachanl.vermögen	-4.000,00		-3.000,00		-4.000,00	-4.000,00	-4.000,00	-10.000,00 -14.432,90
I017300002 Sammelposten GWG Hauptverwaltung	-2.000,00		-2.000,00	-799,00	-2.000,00	-2.000,00	-2.000,00	-6.000,00 -1.645,80
26 Ausz.f.Invest.i.d.sonst.Sachanl.vermögen	-2.000,00		-2.000,00	-799,00	-2.000,00	-2.000,00	-2.000,00	-6.000,00 -1.645,80
I161000001 Anschaffungen Finanzverwaltung								-8.817,90
26 Ausz.f.Invest.i.d.sonst.Sachanl.vermögen								-8.817,90
Gesamtsumme Auszahlungen	-513.400,00	-1.195.000,00	-293.900,00	-80.274,45	-217.361,00	-127.835,00	-129.823,00	-1.926.751,09 -373.476,54
Gesamtsumme Einzahlungen								6.649,88 29.325,00
Gesamtsumme	-513.400,00	-1.195.000,00	-293.900,00	-80.274,45	-217.361,00	-127.835,00	-129.823,00	-1.920.101,21 -344.151,54

Haushaltsplan Gemeinde Lohfelden

Teilfinanzhaushalt Kostenstelle 01100000 Personalentwicklung und -service - Vorkostenstelle -								
Gemeinde Lohfelden								
		Haushaltsansatz			Ergebnis des Jahresabschlusses		Investitions- und Investitionsförderungsmaßnahmen	
Nr.	Bezeichnung	2023	Verpflichtungs-ermächtigungen	2022	2021	2020	Gesamt-auszahlungs-bedarf	davon bisher bereitgestellt
	Einzahlungen aus Investitionstätigkeit							
20	+ Einz. aus Investitionszuweis. und -zuschüssen sowie aus Investitionsbeiträgen							
21	+ Einz. aus Abgängen von Vermögensgegenständen des Sachanlagevermögens und des immateriellen Anlagevermögens							
22	+ Einz. aus Abgängen von Vermögensgegenständen des Finanzanlagevermögens							
	Einzahlungen aus Finanzierungstätigkeit							
31	+ Einz. aus der Aufnahme v. Krediten und wirtschaftlich vergleichbaren Vorgängen für Investitionen							
	Summe							
	Auszahlungen aus Investitionstätigkeit							
24	- Ausz. für den Erwerb von Grundstücken und Gebäuden							
25	- Ausz. für Baumaßnahmen							
26	- Ausz. für Investitionen in das sonstige Sachanlagevermögen und immaterielle Anlagevermögen davon: Ausz. aus gewährten Investitionszuweisungen und -zuschüssen		-1.500	-1.000		-350,00	-3.893,60	-2.393,60
27	- Ausz. für Investitionen in das Finanzanlagevermögen	-650	-2.067	-650	-633,88	-550,00	-5.817,75	-3.750,75
	Auszahlungen aus Finanzierungstätigkeit							
32	- Ausz. für die Tilgung von Krediten und wirtschaftlich vergleichbaren Vorgängen für Investitionen							
	Summe	-650	-3.567	-1.650	-633,88	-900,00	-9.711,35	-6.144,35
	Saldo (Einzahlungen ./ Auszahlungen)	-650	-3.567	-1.650	-633,88	-900,00	-9.711,35	-6.144,35

Haushaltsplan Gemeinde Lohfelden

Investitionen Kostenstelle 01100000 Personalentwicklung und -service - Vorkostenstelle -								
Gemeinde Lohfelden								
Nr. Bezeichnung	Ansatz 2023	Verpflichtungs-Ermächtigungen	Ansatz 2022	Jahresergebnis 2021	Finanzplan 2024	Finanzplan 2025	Finanzplan 2026	Bish. bereitgest. Ges. Ein- Ausz.
I011000001 Fahrradförderung								-6.299,98
10 10 Personalauszahlungen								-6.299,98
I011000002 Pflichtzuführung z. Versorgungsrücklage	-650,00		-650,00	-633,88	-669,00	-689,00	-709,00	-1.850,00 -1.678,69
27 Ausz.f.Invest.i.d.Finanzanl.Verm.	-650,00		-650,00	-633,88	-669,00	-689,00	-709,00	-1.850,00 -1.678,69
I011000003 Sammelposten GWG Personalentwicklung und Service			-1.000,00				-1.500,00	-1.350,00
26 Ausz.f.Invest.i.d.sonst.Sachanl.vermögen			-1.000,00				-1.500,00	-1.350,00
I011000004 Anschaffungen Personalverwaltung								-2.241,49
26 Ausz.f.Invest.i.d.sonst.Sachanl.vermögen								-2.241,49
Gesamtsumme Auszahlungen	-650,00		-1.650,00	-633,88	-669,00	-689,00	-2.209,00	-3.200,00 -10.220,16
Gesamtsumme Einzahlungen								
Gesamtsumme	-650,00		-1.650,00	-633,88	-669,00	-689,00	-2.209,00	-3.200,00 -10.220,16

Haushaltsplan Gemeinde Lohfelden

**Teilfinanzhaushalt
Kostenstelle 01200000 Bauhof - Vorkostenstelle -**

Gemeinde Lohfelden

Nr.		Bezeichnung	Haushaltsansatz			Ergebnis des Jahresabschlusses		Investitions- und Investitionsförderungsmaßnahmen	
			2023	Verpflichtungsermächtigungen	2022	2021	2020	Gesamtauszahlungsbedarf	davon bisher bereitgestellt
		Einzahlungen aus Investitionstätigkeit							
20		+ Einz. aus Investitionszuweis. und -zuschüssen sowie aus Investitionsbeiträgen							
21		+ Einz. aus Abgängen von Vermögensgegenständen des Sachanlagevermögens und des immateriellen Anlagevermögens							
22		+ Einz. aus Abgängen von Vermögensgegenständen des Finanzanlagevermögens							
		Einzahlungen aus Finanzierungstätigkeit							
31		+ Einz. aus der Aufnahme v. Krediten und wirtschaftlich vergleichbaren Vorgängen für Investitionen							
		Summe							
		Auszahlungen aus Investitionstätigkeit							
24		- Ausz. für den Erwerb von Grundstücken und Gebäuden						-12.601,78	-12.601,78
25		- Ausz. für Baumaßnahmen (Verpflichtungsermächtigungen)		-1.195.000	-150.000	-5.950,00	-10.000,00	-1.640.790,04 (-1.195.000,00)	-445.790,04
26		- Ausz. für Investitionen in das sonstige Sachanlagevermögen und immaterielle Anlagevermögen davon: Ausz. aus gewährten Investitionszuweisungen und -zuschüssen	-5.000	-15.000	-8.500	-6.000,99	-19.200,00	-107.387,34	-92.387,34
27		- Ausz. für Investitionen in das Finanzanlagevermögen							
		Auszahlungen aus Finanzierungstätigkeit							
32		- Ausz. für die Tilgung von Krediten und wirtschaftlich vergleichbaren Vorgängen für Investitionen							
		Summe	-5.000	-1.210.000	-158.500	-11.950,99	-29.200,00	-1.760.779,16	-550.779,16
		(Verpflichtungsermächtigungen)						(-1.195.000,00)	
		Saldo (Einzahlungen ./ Auszahlungen)	-5.000	-1.210.000	-158.500	-11.950,99	-29.200,00	-1.760.779,16	-550.779,16
		(Verpflichtungsermächtigungen)						(-1.195.000,00)	

Haushaltsplan Gemeinde Lohfelden

Investitionen Kostenstelle 01200000 Bauhof - Vorkostenstelle -								
Gemeinde Lohfelden								
Nr. Bezeichnung	Ansatz 2023	Verpflichtungs- Ermächtigunge n	Ansatz 2022	Jahres- ergebnis 2021	Finanzplan 2024	Finanzplan 2025	Finanzplan 2026	Bish. bereitgest. Ges. Ein- Ausz.
I012000001 Anschaffungen Bauhof	-2.500,00		-3.500,00	-2.125,99	-2.500,00	-2.500,00	-2.500,00	-67.713,00 -24.986,70
21 Einz.a.Abg.v.Gegenst.d.Sachanlagevermögens und								1.000,00
26 Ausz.f.Invest.i.d.sonst.Sachanl.vermögen	-2.500,00		-3.500,00	-2.125,99	-2.500,00	-2.500,00	-2.500,00	-67.713,00 -25.986,70
I012000002 Bauhof Umbau/Sanierung		-1.195.000,00	-150.000,00	-5.950,00				-305.000,00 -25.241,36
25 Auszahlungen für Baumaßnahmen (Verpflichtungsermächtigungen)		-1.195.000,00	-150.000,00	-5.950,00				-305.000,00 -25.241,36
					(-1.195.000,00)			
I012000003 Bauhof - Umbau Entwässerung incl. Rückstauklappe u								-45.639,69
25 Auszahlungen für Baumaßnahmen								-45.639,69
I012000004 Salzsilo Bauhof								-95.150,35
25 Auszahlungen für Baumaßnahmen								-95.150,35
I012000005 Sammelposten GWG Bauhof	-2.500,00		-5.000,00	-3.875,00	-2.500,00	-2.500,00	-2.500,00	-10.000,00 -6.812,38
26 Ausz.f.Invest.i.d.sonst.Sachanl.vermögen	-2.500,00		-5.000,00	-3.875,00	-2.500,00	-2.500,00	-2.500,00	-10.000,00 -6.812,38
Gesamtsumme Auszahlungen	-5.000,00	-1.195.000,00	-158.500,00	-11.950,99	-5.000,00	-5.000,00	-5.000,00	-523.503,04 -58.040,44
Gesamtsumme Einzahlungen								1.000,00
Gesamtsumme	-5.000,00	-1.195.000,00	-158.500,00	-11.950,99	-5.000,00	-5.000,00	-5.000,00	-523.503,04 -57.040,44

Haushaltsplan Gemeinde Lohfelden

Teilfinanzhaushalt Kostenstelle 01201000 Fuhrpark Bauhof - Verrechnungs-KoSt -								
Gemeinde Lohfelden								
		Haushaltsansatz			Ergebnis des Jahresabschlusses		Investitions- und Investitionsförderungsmaßnahmen	
Nr.	Bezeichnung	2023	Verpflichtungs-ermächtigungen	2022	2021	2020	Gesamt-auszahlungs-bedarf	davon bisher bereitgestellt
	Einzahlungen aus Investitionstätigkeit							
20	+ Einz. aus Investitionszuweis. und -zuschüssen sowie aus Investitionsbeiträgen							
21	+ Einz. aus Abgängen von Vermögensgegenständen des Sachanlagevermögens und des immateriellen Anlagevermögens							
22	+ Einz. aus Abgängen von Vermögensgegenständen des Finanzanlagevermögens							
	Einzahlungen aus Finanzierungstätigkeit							
31	+ Einz. aus der Aufnahme v. Krediten und wirtschaftlich vergleichbaren Vorgängen für Investitionen							
	Summe							
	Auszahlungen aus Investitionstätigkeit							
24	- Ausz. für den Erwerb von Grundstücken und Gebäuden							
25	- Ausz. für Baumaßnahmen							
26	- Ausz. für Investitionen in das sonstige Sachanlagevermögen und immaterielle Anlagevermögen davon: Ausz. aus gewährten Investitionszuweisungen und -zuschüssen						-200.622,97	-200.622,97
27	- Ausz. für Investitionen in das Finanzanlagevermögen							
	Auszahlungen aus Finanzierungstätigkeit							
32	- Ausz. für die Tilgung von Krediten und wirtschaftlich vergleichbaren Vorgängen für Investitionen							
	Summe						-200.622,97	-200.622,97
	Saldo (Einzahlungen ./ Auszahlungen)						-200.622,97	-200.622,97

Haushaltsplan Gemeinde Lohfelden

Investitionen Kostenstelle 01201000 Fuhrpark Bauhof - Verrechnungs-KoSt -								
Gemeinde Lohfelden								
Nr. Bezeichnung	Ansatz 2023	Verpflichtungs- Ermächtigunge n	Ansatz 2022	Jahres- ergebnis 2021	Finanzplan 2024	Finanzplan 2025	Finanzplan 2026	Bish. bereitgest. Ges. Ein- Ausz.
I012100002 Anschaffungen Fuhrpark								-193.973,09 -47.117,97
21 Einz.a.Abg.v.Gegenst.d.Sachanlagevermögens und								6.649,88
26 Ausz.f.Invest.i.d.sonst.Sachanl.vermögen								-200.622,97 -47.117,97
Gesamtsumme Auszahlungen								-200.622,97 -47.117,97
Gesamtsumme Einzahlungen								6.649,88
Gesamtsumme								-193.973,09 -47.117,97

Haushaltsplan Gemeinde Lohfelden

**Teilfinanzhaushalt
 Kostenstelle 01202000 Fuhrpark Jugendpflege - Verrechnungs-KoSt -**

Gemeinde Lohfelden

		Haushaltsansatz			Ergebnis des Jahresabschlusses		Investitions- und Investitionsförderungsmaßnahmen	
Nr.	Bezeichnung	2023	Verpflichtungs-ermächtigungen	2022	2021	2020	Gesamt-auszahlungs-bedarf	davon bisher bereitgestellt
	Einzahlungen aus Investitionstätigkeit							
20	+ Einz. aus Investitionszuweis. und -zuschüssen sowie aus Investitionsbeiträgen							
21	+ Einz. aus Abgängen von Vermögensgegenständen des Sachanlagevermögens und des immateriellen Anlagevermögens							
22	+ Einz. aus Abgängen von Vermögensgegenständen des Finanzanlagevermögens							
	Einzahlungen aus Finanzierungstätigkeit							
31	+ Einz. aus der Aufnahme v. Krediten und wirtschaftlich vergleichbaren Vorgängen für Investitionen							
	Summe							
	Auszahlungen aus Investitionstätigkeit							
24	- Ausz. für den Erwerb von Grundstücken und Gebäuden							
25	- Ausz. für Baumaßnahmen							
26	- Ausz. für Investitionen in das sonstige Sachanlagevermögen und immaterielle Anlagevermögen davon: Ausz. aus gewährten Investitionszuweisungen und -zuschüssen							
27	- Ausz. für Investitionen in das Finanzanlagevermögen							
	Auszahlungen aus Finanzierungstätigkeit							
32	- Ausz. für die Tilgung von Krediten und wirtschaftlich vergleichbaren Vorgängen für Investitionen							
	Summe							
	Saldo (Einzahlungen ./ Auszahlungen)							

Haushaltsplan Gemeinde Lohfelden

Teilfinanzhaushalt Kostenstelle 01210000 Fuhrpark Gemeinde -Vorkostenstelle -								
Gemeinde Lohfelden								
		Haushaltsansatz			Ergebnis des Jahresabschlusses		Investitions- und Investitionsförderungsmaßnahmen	
Nr.	Bezeichnung	2023	Verpflichtungs-ermächtigungen	2022	2021	2020	Gesamt-auszahlungsbedarf	davon bisher bereitgestellt
	Einzahlungen aus Investitionstätigkeit							
20	+ Einz. aus Investitionszuweis. und -zuschüssen sowie aus Investitionsbeiträgen							
21	+ Einz. aus Abgängen von Vermögensgegenständen des Sachanlagevermögens und des immateriellen Anlagevermögens							
22	+ Einz. aus Abgängen von Vermögensgegenständen des Finanzanlagevermögens							
	Einzahlungen aus Finanzierungstätigkeit							
31	+ Einz. aus der Aufnahme v. Krediten und wirtschaftlich vergleichbaren Vorgängen für Investitionen							
	Summe							
	Auszahlungen aus Investitionstätigkeit							
24	- Ausz. für den Erwerb von Grundstücken und Gebäuden							
25	- Ausz. für Baumaßnahmen							
26	- Ausz. für Investitionen in das sonstige Sachanlagevermögen und immaterielle Anlagevermögen davon: Ausz. aus gewährten Investitionszuweisungen und -zuschüssen	-80.000	-75.000	-50.000	-43.920,00		-341.128,78	-266.128,78
27	- Ausz. für Investitionen in das Finanzanlagevermögen							
	Auszahlungen aus Finanzierungstätigkeit							
32	- Ausz. für die Tilgung von Krediten und wirtschaftlich vergleichbaren Vorgängen für Investitionen							
	Summe	-80.000	-75.000	-50.000	-43.920,00		-341.128,78	-266.128,78
	Saldo (Einzahlungen ./ Auszahlungen)	-80.000	-75.000	-50.000	-43.920,00		-341.128,78	-266.128,78

Haushaltsplan Gemeinde Lohfelden

Investitionen Kostenstelle 01210000 Fuhrpark Gemeinde -Vorkostenstelle -								
Gemeinde Lohfelden								
Nr. Bezeichnung	Ansatz 2023	Verpflichtungs- Ermächtigunge n	Ansatz 2022	Jahres- ergebnis 2021	Finanzplan 2024	Finanzplan 2025	Finanzplan 2026	Bish. bereitgest. Ges. Ein- Ausz.
I012100002 Anschaffungen Fuhrpark	-80.000,00		-50.000,00	-43.920,00	-25.000,00	-25.000,00	-25.000,00	-254.000,00 -117.631,31
26 Ausz.f.Invest.i.d.sonst.Sachanl.vermögen	-80.000,00		-50.000,00	-43.920,00	-25.000,00	-25.000,00	-25.000,00	-254.000,00 -117.631,31
Gesamtsumme Auszahlungen	-80.000,00		-50.000,00	-43.920,00	-25.000,00	-25.000,00	-25.000,00	-254.000,00 -117.631,31
Gesamtsumme Einzahlungen								
Gesamtsumme	-80.000,00		-50.000,00	-43.920,00	-25.000,00	-25.000,00	-25.000,00	-254.000,00 -117.631,31

Haushaltsplan Gemeinde Lohfelden

Teilfinanzhaushalt Kostenstelle 01300000 Organisation und IT - Vorkostenstelle -								
Gemeinde Lohfelden								
		Haushaltsansatz			Ergebnis des Jahresabschlusses		Investitions- und Investitionsförderungsmaßnahmen	
Nr.	Bezeichnung	2023	Verpflichtungsermächtigungen	2022	2021	2020	Gesamtauszahlungsbedarf	davon bisher bereitgestellt
	Einzahlungen aus Investitionstätigkeit							
20	+ Einz. aus Investitionszuweis. und -zuschüssen sowie aus Investitionsbeiträgen							
21	+ Einz. aus Abgängen von Vermögensgegenständen des Sachanlagevermögens und des immateriellen Anlagevermögens				698,99			
22	+ Einz. aus Abgängen von Vermögensgegenständen des Finanzanlagevermögens							
	Einzahlungen aus Finanzierungstätigkeit							
31	+ Einz. aus der Aufnahme v. Krediten und wirtschaftlich vergleichbaren Vorgängen für Investitionen							
	Summe				698,99			
	Auszahlungen aus Investitionstätigkeit							
24	- Ausz. für den Erwerb von Grundstücken und Gebäuden							
25	- Ausz. für Baumaßnahmen							
26	- Ausz. für Investitionen in das sonstige Sachanlagevermögen und immaterielle Anlagevermögen davon: Ausz. aus gewährten Investitionszuweisungen und -zuschüssen (Verpflichtungsermächtigungen)	-394.500	-309.000	-61.500	-8.325,11	-165.000,00	-1.181.032,09 (-390.000,00)	-872.032,09
27	- Ausz. für Investitionen in das Finanzanlagevermögen							
	Auszahlungen aus Finanzierungstätigkeit							
32	- Ausz. für die Tilgung von Krediten und wirtschaftlich vergleichbaren Vorgängen für Investitionen							
	Summe	-394.500	-309.000	-61.500	-8.325,11	-165.000,00	-1.181.032,09 (-390.000,00)	-872.032,09
	Saldo (Einzahlungen ./ Auszahlungen)	-394.500	-309.000	-61.500	-7.626,12	-165.000,00	-1.181.032,09 (-390.000,00)	-872.032,09
	(Verpflichtungsermächtigungen)							

Haushaltsplan Gemeinde Lohfelden

Investitionen Kostenstelle 01300000 Organisation und IT - Vorkostenstelle -								
Gemeinde Lohfelden								
Nr. Bezeichnung	Ansatz 2023	Verpflichtungs-Ermächtigungen	Ansatz 2022	Jahresergebnis 2021	Finanzplan 2024	Finanzplan 2025	Finanzplan 2026	Bish. bereitgest. Ges. Ein- Ausz.
I013000001 Lizenzen Software	-150.000,00			-609,02	-20.000,00	-20.000,00	-20.000,00	-334.386,98 125,89
20 Einz.a.Inv.zuw.u.-zusch.s.a.Inv.beitr.								11.810,00
26 Ausz.f.Inv.est.i.d.sonst.Sachanl.vermögen	-150.000,00			-609,02	-20.000,00	-20.000,00	-20.000,00	-334.386,98 -11.684,11
I013000002 Anschaffungen EDV-Anlagen	-240.000,00		-56.500,00	-1.982,54	-140.000,00	-50.000,00	-50.000,00	-504.688,10 -2.745,61
20 Einz.a.Inv.zuw.u.-zusch.s.a.Inv.beitr.								15.038,00
26 Ausz.f.Inv.est.i.d.sonst.Sachanl.vermögen	-240.000,00		-56.500,00	-1.982,54	-140.000,00	-50.000,00	-50.000,00	-504.688,10 -17.783,61
I013000003 Neue Finanzsoftware								-19.315,14 -19.315,14
26 Ausz.f.Inv.est.i.d.sonst.Sachanl.vermögen								
I013000005 Sammelposten GWG EDV	-4.500,00		-5.000,00	-5.733,55	-3.000,00	-3.000,00	-3.000,00	-14.500,00 -21.523,36
20 Einz.a.Inv.zuw.u.-zusch.s.a.Inv.beitr.								1.477,00
26 Ausz.f.Inv.est.i.d.sonst.Sachanl.vermögen	-4.500,00		-5.000,00	-5.733,55	-3.000,00	-3.000,00	-3.000,00	-14.500,00 -23.000,36
I161000001 Anschaffungen Finanzverwaltung								-8.817,90 -8.817,90
26 Ausz.f.Inv.est.i.d.sonst.Sachanl.vermögen								
Gesamtsumme Auszahlungen	-394.500,00		-61.500,00	-8.325,11	-163.000,00	-73.000,00	-73.000,00	-853.575,08 -80.601,12
Gesamtsumme Einzahlungen								28.325,00
Gesamtsumme	-394.500,00		-61.500,00	-8.325,11	-163.000,00	-73.000,00	-73.000,00	-853.575,08 -52.276,12

Haushaltsplan Gemeinde Lohfelden

**Teilfinanzhaushalt
 Kostenstelle 01400000 Personalrat - Vorkostenstelle -**

Gemeinde Lohfelden

		Haushaltsansatz			Ergebnis des Jahresabschlusses		Investitions- und Investitionsförderungsmaßnahmen	
Nr.	Bezeichnung	2023	Verpflichtungs-ermächtigungen	2022	2021	2020	Gesamt-auszahlungs-bedarf	davon bisher bereitgestellt
	Einzahlungen aus Investitionstätigkeit							
20	+ Einz. aus Investitionszuweis. und -zuschüssen sowie aus Investitionsbeiträgen							
21	+ Einz. aus Abgängen von Vermögensgegenständen des Sachanlagevermögens und des immateriellen Anlagevermögens							
22	+ Einz. aus Abgängen von Vermögensgegenständen des Finanzanlagevermögens							
	Einzahlungen aus Finanzierungstätigkeit							
31	+ Einz. aus der Aufnahme v. Krediten und wirtschaftlich vergleichbaren Vorgängen für Investitionen							
	Summe							
	Auszahlungen aus Investitionstätigkeit							
24	- Ausz. für den Erwerb von Grundstücken und Gebäuden							
25	- Ausz. für Baumaßnahmen							
26	- Ausz. für Investitionen in das sonstige Sachanlagevermögen und immaterielle Anlagevermögen davon: Ausz. aus gewährten Investitionszuweisungen und -zuschüssen							
27	- Ausz. für Investitionen in das Finanzanlagevermögen							
	Auszahlungen aus Finanzierungstätigkeit							
32	- Ausz. für die Tilgung von Krediten und wirtschaftlich vergleichbaren Vorgängen für Investitionen							
	Summe							
	Saldo (Einzahlungen ./ Auszahlungen)							

Haushaltsplan Gemeinde Lohfelden

Teilfinanzhaushalt Kostenstelle 01410000 Frauenbeauftragte HGO								
Gemeinde Lohfelden								
		Haushaltsansatz			Ergebnis des Jahresabschlusses		Investitions- und Investitionsförderungsmaßnahmen	
Nr.	Bezeichnung	2023	Verpflichtungs-ermächtigungen	2022	2021	2020	Gesamt-auszahlungs-bedarf	davon bisher bereitgestellt
	Einzahlungen aus Investitionstätigkeit							
20	+ Einz. aus Investitionszuweis. und -zuschüssen sowie aus Investitionsbeiträgen							
21	+ Einz. aus Abgängen von Vermögensgegenständen des Sachanlagevermögens und des immateriellen Anlagevermögens							
22	+ Einz. aus Abgängen von Vermögensgegenständen des Finanzanlagevermögens							
	Einzahlungen aus Finanzierungstätigkeit							
31	+ Einz. aus der Aufnahme v. Krediten und wirtschaftlich vergleichbaren Vorgängen für Investitionen							
	Summe							
	Auszahlungen aus Investitionstätigkeit							
24	- Ausz. für den Erwerb von Grundstücken und Gebäuden							
25	- Ausz. für Baumaßnahmen							
26	- Ausz. für Investitionen in das sonstige Sachanlagevermögen und immaterielle Anlagevermögen davon: Ausz. aus gewährten Investitionszuweisungen und -zuschüssen							
27	- Ausz. für Investitionen in das Finanzanlagevermögen							
	Auszahlungen aus Finanzierungstätigkeit							
32	- Ausz. für die Tilgung von Krediten und wirtschaftlich vergleichbaren Vorgängen für Investitionen							
	Summe							
	Saldo (Einzahlungen ./ Auszahlungen)							

Haushaltsplan Gemeinde Lohfelden

Teilfinanzhaushalt Kostenstelle 01430000 Seniorenbeauftragte								
Gemeinde Lohfelden								
		Haushaltsansatz			Ergebnis des Jahresabschlusses		Investitions- und Investitionsförderungsmaßnahmen	
Nr.	Bezeichnung	2023	Verpflichtungs-ermächtigungen	2022	2021	2020	Gesamt-auszahlungs-bedarf	davon bisher bereitgestellt
	Einzahlungen aus Investitionstätigkeit							
20	+ Einz. aus Investitionszuweis. und -zuschüssen sowie aus Investitionsbeiträgen							
21	+ Einz. aus Abgängen von Vermögensgegenständen des Sachanlagevermögens und des immateriellen Anlagevermögens							
22	+ Einz. aus Abgängen von Vermögensgegenständen des Finanzanlagevermögens							
	Einzahlungen aus Finanzierungstätigkeit							
31	+ Einz. aus der Aufnahme v. Krediten und wirtschaftlich vergleichbaren Vorgängen für Investitionen							
	Summe							
	Auszahlungen aus Investitionstätigkeit							
24	- Ausz. für den Erwerb von Grundstücken und Gebäuden							
25	- Ausz. für Baumaßnahmen							
26	- Ausz. für Investitionen in das sonstige Sachanlagevermögen und immaterielle Anlagevermögen davon: Ausz. aus gewährten Investitionszuweisungen und -zuschüssen							
27	- Ausz. für Investitionen in das Finanzanlagevermögen							
	Auszahlungen aus Finanzierungstätigkeit							
32	- Ausz. für die Tilgung von Krediten und wirtschaftlich vergleichbaren Vorgängen für Investitionen							
	Summe							
	Saldo (Einzahlungen ./ Auszahlungen)							

Haushaltsplan Gemeinde Lohfelden

**Teilfinanzhaushalt
 Kostenstelle 01500000 Gemeindevertretung/Gemeindevorstand - Vorkostenstelle -**

Gemeinde Lohfelden

		Haushaltsansatz			Ergebnis des Jahresabschlusses		Investitions- und Investitionsförderungsmaßnahmen	
Nr.	Bezeichnung	2023	Verpflichtungs-ermächtigungen	2022	2021	2020	Gesamt-auszahlungsbedarf	davon bisher bereitgestellt
	Einzahlungen aus Investitionstätigkeit							
20	+ Einz. aus Investitionszuweis. und -zuschüssen sowie aus Investitionsbeiträgen							
21	+ Einz. aus Abgängen von Vermögensgegenständen des Sachanlagevermögens und des immateriellen Anlagevermögens							
22	+ Einz. aus Abgängen von Vermögensgegenständen des Finanzanlagevermögens							
	Einzahlungen aus Finanzierungstätigkeit							
31	+ Einz. aus der Aufnahme v. Krediten und wirtschaftlich vergleichbaren Vorgängen für Investitionen							
	Summe							
	Auszahlungen aus Investitionstätigkeit							
24	- Ausz. für den Erwerb von Grundstücken und Gebäuden							
25	- Ausz. für Baumaßnahmen							
26	- Ausz. für Investitionen in das sonstige Sachanlagevermögen und immaterielle Anlagevermögen davon: Ausz. aus gewährten Investitionszuweisungen und -zuschüssen					-100,00	-699,00	-699,00
27	- Ausz. für Investitionen in das Finanzanlagevermögen	-12.550	-39.951	-12.550	-12.506,80	-10.900,00	-124.309,36	-84.358,36
	Auszahlungen aus Finanzierungstätigkeit							
32	- Ausz. für die Tilgung von Krediten und wirtschaftlich vergleichbaren Vorgängen für Investitionen							
	Summe	-12.550	-39.951	-12.550	-12.506,80	-11.000,00	-125.008,36	-85.057,36
	Saldo (Einzahlungen ./ Auszahlungen)	-12.550	-39.951	-12.550	-12.506,80	-11.000,00	-125.008,36	-85.057,36

Haushaltsplan Gemeinde Lohfelden

Investitionen Kostenstelle 01500000 Gemeindevertretung/Gemeindevorstand - Vorkostenstelle -								
Gemeinde Lohfelden								
Nr. Bezeichnung	Ansatz 2023	Verpflichtungs- Ermächtigunge n	Ansatz 2022	Jahres- ergebnis 2021	Finanzplan 2024	Finanzplan 2025	Finanzplan 2026	Bish. bereitgest. Ges. Ein- Ausz.
I011000002 Pflichtzuführung z. Versorgungsrücklage	-12.550,00		-12.550,00	-12.506,80	-12.926,00	-13.313,00	-13.712,00	-36.000,00 -36.303,24
27 Ausz.f.Invest.i.d.Finanzanl.Verm.	-12.550,00		-12.550,00	-12.506,80	-12.926,00	-13.313,00	-13.712,00	-36.000,00 -36.303,24
Gesamtsumme Auszahlungen	-12.550,00		-12.550,00	-12.506,80	-12.926,00	-13.313,00	-13.712,00	-36.000,00 -36.303,24
Gesamtsumme Einzahlungen								
Gesamtsumme	-12.550,00		-12.550,00	-12.506,80	-12.926,00	-13.313,00	-13.712,00	-36.000,00 -36.303,24

Haushaltsplan Gemeinde Lohfelden

Teilfinanzhaushalt Kostenstelle 01510000 Öffentlichkeitsarbeit - Vorkostenstelle -								
Gemeinde Lohfelden								
		Haushaltsansatz			Ergebnis des Jahresabschlusses		Investitions- und Investitionsförderungsmaßnahmen	
Nr.	Bezeichnung	2023	Verpflichtungs-ermächtigungen	2022	2021	2020	Gesamt-auszahlungsbedarf	davon bisher bereitgestellt
	Einzahlungen aus Investitionstätigkeit							
20	+ Einz. aus Investitionszuweis. und -zuschüssen sowie aus Investitionsbeiträgen							
21	+ Einz. aus Abgängen von Vermögensgegenständen des Sachanlagevermögens und des immateriellen Anlagevermögens							
22	+ Einz. aus Abgängen von Vermögensgegenständen des Finanzanlagevermögens							
	Einzahlungen aus Finanzierungstätigkeit							
31	+ Einz. aus der Aufnahme v. Krediten und wirtschaftlich vergleichbaren Vorgängen für Investitionen							
	Summe							
	Auszahlungen aus Investitionstätigkeit							
24	- Ausz. für den Erwerb von Grundstücken und Gebäuden							
25	- Ausz. für Baumaßnahmen							
26	- Ausz. für Investitionen in das sonstige Sachanlagevermögen und immaterielle Anlagevermögen davon: Ausz. aus gewährten Investitionszuweisungen und -zuschüssen	-12.000	-6.000	-2.000		-2.000,00	-41.195,08	-35.195,08
27	- Ausz. für Investitionen in das Finanzanlagevermögen							
	Auszahlungen aus Finanzierungstätigkeit							
32	- Ausz. für die Tilgung von Krediten und wirtschaftlich vergleichbaren Vorgängen für Investitionen							
	Summe	-12.000	-6.000	-2.000		-2.000,00	-41.195,08	-35.195,08
	Saldo (Einzahlungen ./ Auszahlungen)	-12.000	-6.000	-2.000		-2.000,00	-41.195,08	-35.195,08

Haushaltsplan Gemeinde Lohfelden

Investitionen Kostenstelle 01510000 Öffentlichkeitsarbeit - Vorkostenstelle -

Gemeinde Lohfelden

Nr. Bezeichnung	Ansatz 2023	Verpflichtungs- Ermächtigunge n	Ansatz 2022	Jahres- ergebnis 2021	Finanzplan 2024	Finanzplan 2025	Finanzplan 2026	Bish. bereitgest. Ges. Ein- Ausz.
I015100001 Sammelposten GWG Öffentlichkeitsarbeit	-11.000,00		-1.000,00		-1.000,00	-1.000,00	-1.000,00	-13.000,00 -2.326,21
26 Ausz.f.Invest.i.d.sonst.Sachanl.vermögen	-11.000,00		-1.000,00		-1.000,00	-1.000,00	-1.000,00	-13.000,00 -2.326,21
I015100002 Ortsplantafern								-9.500,00
26 Ausz.f.Invest.i.d.sonst.Sachanl.vermögen								-9.500,00
I015100003 Anschaffungen Öffentlichkeitsarbeit	-1.000,00		-1.000,00		-1.000,00	-1.000,00	-1.000,00	-3.000,00
26 Ausz.f.Invest.i.d.sonst.Sachanl.vermögen	-1.000,00		-1.000,00		-1.000,00	-1.000,00	-1.000,00	-3.000,00
Gesamtsumme Auszahlungen	-12.000,00		-2.000,00		-2.000,00	-2.000,00	-2.000,00	-25.500,00 -2.326,21
Gesamtsumme Einzahlungen								
Gesamtsumme	-12.000,00		-2.000,00		-2.000,00	-2.000,00	-2.000,00	-25.500,00 -2.326,21

Haushaltsplan Gemeinde Lohfelden

Teilfinanzhaushalt Kostenstelle 01511000 Wirtschaftsförderung								
Gemeinde Lohfelden								
		Haushaltsansatz			Ergebnis des Jahresabschlusses		Investitions- und Investitionsförderungsmaßnahmen	
Nr.	Bezeichnung	2023	Verpflichtungs-ermächtigungen	2022	2021	2020	Gesamt-auszahlungs-bedarf	davon bisher bereitgestellt
	Einzahlungen aus Investitionstätigkeit							
20	+ Einz. aus Investitionszuweis. und -zuschüssen sowie aus Investitionsbeiträgen							
21	+ Einz. aus Abgängen von Vermögensgegenständen des Sachanlagevermögens und des immateriellen Anlagevermögens							
22	+ Einz. aus Abgängen von Vermögensgegenständen des Finanzanlagevermögens							
	Einzahlungen aus Finanzierungstätigkeit							
31	+ Einz. aus der Aufnahme v. Krediten und wirtschaftlich vergleichbaren Vorgängen für Investitionen							
	Summe							
	Auszahlungen aus Investitionstätigkeit							
24	- Ausz. für den Erwerb von Grundstücken und Gebäuden							
25	- Ausz. für Baumaßnahmen							
26	- Ausz. für Investitionen in das sonstige Sachanlagevermögen und immaterielle Anlagevermögen davon: Ausz. aus gewährten Investitionszuweisungen und -zuschüssen							
27	- Ausz. für Investitionen in das Finanzanlagevermögen							
	Auszahlungen aus Finanzierungstätigkeit							
32	- Ausz. für die Tilgung von Krediten und wirtschaftlich vergleichbaren Vorgängen für Investitionen							
	Summe							
	Saldo (Einzahlungen ./ Auszahlungen)							

Haushaltsplan Gemeinde Lohfelden

Teilfinanzhaushalt Kostenstelle 01600000 Wahlen								
Gemeinde Lohfelden								
		Haushaltsansatz			Ergebnis des Jahresabschlusses		Investitions- und Investitionsförderungsmaßnahmen	
Nr.	Bezeichnung	2023	Verpflichtungs-ermächtigungen	2022	2021	2020	Gesamt-auszahlungs-bedarf	davon bisher bereitgestellt
	Einzahlungen aus Investitionstätigkeit							
20	+ Einz. aus Investitionszuweis. und -zuschüssen sowie aus Investitionsbeiträgen							
21	+ Einz. aus Abgängen von Vermögensgegenständen des Sachanlagevermögens und des immateriellen Anlagevermögens							
22	+ Einz. aus Abgängen von Vermögensgegenständen des Finanzanlagevermögens							
	Einzahlungen aus Finanzierungstätigkeit							
31	+ Einz. aus der Aufnahme v. Krediten und wirtschaftlich vergleichbaren Vorgängen für Investitionen							
	Summe							
	Auszahlungen aus Investitionstätigkeit							
24	- Ausz. für den Erwerb von Grundstücken und Gebäuden							
25	- Ausz. für Baumaßnahmen							
26	- Ausz. für Investitionen in das sonstige Sachanlagevermögen und immaterielle Anlagevermögen davon: Ausz. aus gewährten Investitionszuweisungen und -zuschüssen							
27	- Ausz. für Investitionen in das Finanzanlagevermögen							
	Auszahlungen aus Finanzierungstätigkeit							
32	- Ausz. für die Tilgung von Krediten und wirtschaftlich vergleichbaren Vorgängen für Investitionen							
	Summe							
	Saldo (Einzahlungen ./ Auszahlungen)							

Haushaltsplan Gemeinde Lohfelden

Teilfinanzhaushalt Kostenstelle 01700000 Beschaffungsamt - Vorkostenstelle -								
Gemeinde Lohfelden								
		Haushaltsansatz			Ergebnis des Jahresabschlusses		Investitions- und Investitionsförderungsmaßnahmen	
Nr.	Bezeichnung	2023	Verpflichtungs-ermächtigungen	2022	2021	2020	Gesamt-auszahlungsbedarf	davon bisher bereitgestellt
	Einzahlungen aus Investitionstätigkeit							
20	+ Einz. aus Investitionszuweis. und -zuschüssen sowie aus Investitionsbeiträgen							
21	+ Einz. aus Abgängen von Vermögensgegenständen des Sachanlagevermögens und des immateriellen Anlagevermögens							
22	+ Einz. aus Abgängen von Vermögensgegenständen des Finanzanlagevermögens							
	Einzahlungen aus Finanzierungstätigkeit							
31	+ Einz. aus der Aufnahme v. Krediten und wirtschaftlich vergleichbaren Vorgängen für Investitionen							
	Summe							
	Auszahlungen aus Investitionstätigkeit							
24	- Ausz. für den Erwerb von Grundstücken und Gebäuden							
25	- Ausz. für Baumaßnahmen							
26	- Ausz. für Investitionen in das sonstige Sachanlagevermögen und immaterielle Anlagevermögen davon: Ausz. aus gewährten Investitionszuweisungen und -zuschüssen					-500,00	-1.500,00	-1.500,00
27	- Ausz. für Investitionen in das Finanzanlagevermögen							
	Auszahlungen aus Finanzierungstätigkeit							
32	- Ausz. für die Tilgung von Krediten und wirtschaftlich vergleichbaren Vorgängen für Investitionen							
	Summe					-500,00	-1.500,00	-1.500,00
	Saldo (Einzahlungen ./ Auszahlungen)					-500,00	-1.500,00	-1.500,00

Haushaltsplan Gemeinde Lohfelden

Teilfinanzhaushalt Kostenstelle 01710000 Information-/Telefonzentrale - Vorkostenstelle -								
Gemeinde Lohfelden								
		Haushaltsansatz			Ergebnis des Jahresabschlusses		Investitions- und Investitionsförderungsmaßnahmen	
Nr.	Bezeichnung	2023	Verpflichtungs-ermächtigungen	2022	2021	2020	Gesamt-auszahlungsbedarf	davon bisher bereitgestellt
	Einzahlungen aus Investitionstätigkeit							
20	+ Einz. aus Investitionszuweis. und -zuschüssen sowie aus Investitionsbeiträgen							
21	+ Einz. aus Abgängen von Vermögensgegenständen des Sachanlagevermögens und des immateriellen Anlagevermögens							
22	+ Einz. aus Abgängen von Vermögensgegenständen des Finanzanlagevermögens							
	Einzahlungen aus Finanzierungstätigkeit							
31	+ Einz. aus der Aufnahme v. Krediten und wirtschaftlich vergleichbaren Vorgängen für Investitionen							
	Summe							
	Auszahlungen aus Investitionstätigkeit							
24	- Ausz. für den Erwerb von Grundstücken und Gebäuden							
25	- Ausz. für Baumaßnahmen							
26	- Ausz. für Investitionen in das sonstige Sachanlagevermögen und immaterielle Anlagevermögen davon: Ausz. aus gewährten Investitionszuweisungen und -zuschüssen	-500	-1.500	-500		-5.500,00	-9.000,00	-7.500,00
27	- Ausz. für Investitionen in das Finanzanlagevermögen	-100	-318	-100	-81,15	-100,00	-866,03	-548,03
	Auszahlungen aus Finanzierungstätigkeit							
32	- Ausz. für die Tilgung von Krediten und wirtschaftlich vergleichbaren Vorgängen für Investitionen							
	Summe	-600	-1.818	-600	-81,15	-5.600,00	-9.866,03	-8.048,03
	Saldo (Einzahlungen ./ Auszahlungen)	-600	-1.818	-600	-81,15	-5.600,00	-9.866,03	-8.048,03

Haushaltsplan Gemeinde Lohfelden

Investitionen Kostenstelle 01710000 Information-/Telefonzentrale - Vorkostenstelle -								
Gemeinde Lohfelden								
Nr. Bezeichnung	Ansatz 2023	Verpflichtungs-Ermächtigungen	Ansatz 2022	Jahresergebnis 2021	Finanzplan 2024	Finanzplan 2025	Finanzplan 2026	Bish. bereitgest. Ges. Ein- Ausz.
I011000002 Pflichtzuführung z. Versorgungsrücklage	-100,00		-100,00	-81,15	-103,00	-106,00	-109,00	-300,00 -214,92
27 Ausz.f.Invest.i.d.Finanzanl.Verm.	-100,00		-100,00	-81,15	-103,00	-106,00	-109,00	-300,00 -214,92
I017100001 Sammelposten GWG Information-/Telefonzentrale	-500,00		-500,00		-500,00	-500,00	-500,00	-1.500,00
26 Ausz.f.Invest.i.d.sonst.Sachanl.vermögen	-500,00		-500,00		-500,00	-500,00	-500,00	-1.500,00
Gesamtsumme Auszahlungen	-600,00		-600,00	-81,15	-603,00	-606,00	-609,00	-1.800,00 -214,92
Gesamtsumme Einzahlungen								
Gesamtsumme	-600,00		-600,00	-81,15	-603,00	-606,00	-609,00	-1.800,00 -214,92

Haushaltsplan Gemeinde Lohfelden

**Teilfinanzhaushalt
Kostenstelle 01720000 Archiv - Vorkostenstelle -**

Gemeinde Lohfelden

		Haushaltsansatz			Ergebnis des Jahresabschlusses		Investitions- und Investitionsförderungsmaßnahmen	
Nr.	Bezeichnung	2023	Verpflichtungs-ermächtigungen	2022	2021	2020	Gesamt-auszahlungs-bedarf	davon bisher bereitgestellt
	Einzahlungen aus Investitionstätigkeit							
20	+ Einz. aus Investitionszuweis. und -zuschüssen sowie aus Investitionsbeiträgen							
21	+ Einz. aus Abgängen von Vermögensgegenständen des Sachanlagevermögens und des immateriellen Anlagevermögens							
22	+ Einz. aus Abgängen von Vermögensgegenständen des Finanzanlagevermögens							
	Einzahlungen aus Finanzierungstätigkeit							
31	+ Einz. aus der Aufnahme v. Krediten und wirtschaftlich vergleichbaren Vorgängen für Investitionen							
	Summe							
	Auszahlungen aus Investitionstätigkeit							
24	- Ausz. für den Erwerb von Grundstücken und Gebäuden							
25	- Ausz. für Baumaßnahmen							
26	- Ausz. für Investitionen in das sonstige Sachanlagevermögen und immaterielle Anlagevermögen davon: Ausz. aus gewährten Investitionszuweisungen und -zuschüssen					-7.000,00	-7.000,00	-7.000,00
27	- Ausz. für Investitionen in das Finanzanlagevermögen							
	Auszahlungen aus Finanzierungstätigkeit							
32	- Ausz. für die Tilgung von Krediten und wirtschaftlich vergleichbaren Vorgängen für Investitionen							
	Summe					-7.000,00	-7.000,00	-7.000,00
	Saldo (Einzahlungen ./ Auszahlungen)					-7.000,00	-7.000,00	-7.000,00

Haushaltsplan Gemeinde Lohfelden

Investitionen Kostenstelle 01720000 Archiv - Vorkostenstelle -								
Gemeinde Lohfelden								
Nr. Bezeichnung	Ansatz 2023	Verpflichtungs- Ermächtigunge n	Ansatz 2022	Jahres- ergebnis 2021	Finanzplan 2024	Finanzplan 2025	Finanzplan 2026	Bish. bereitgest. Ges. Ein- Ausz.
I017200001 Regalsysteme Archiv Bürgerhaus								-7.000,00
26 Ausz.f.Invest.i.d.sonst.Sachanl.vermögen								-7.000,00
Gesamtsumme Auszahlungen								-7.000,00
Gesamtsumme Einzahlungen								
Gesamtsumme								-7.000,00

Haushaltsplan Gemeinde Lohfelden

Teilfinanzhaushalt Kostenstelle 01730000 Hauptverwaltung - Vorkostenstelle -								
Gemeinde Lohfelden								
		Haushaltsansatz			Ergebnis des Jahresabschlusses		Investitions- und Investitionsförderungsmaßnahmen	
Nr.	Bezeichnung	2023	Verpflichtungs-ermächtigungen	2022	2021	2020	Gesamt-auszahlungsbedarf	davon bisher bereitgestellt
	Einzahlungen aus Investitionstätigkeit							
20	+ Einz. aus Investitionszuweis. und -zuschüssen sowie aus Investitionsbeiträgen							
21	+ Einz. aus Abgängen von Vermögensgegenständen des Sachanlagevermögens und des immateriellen Anlagevermögens							
22	+ Einz. aus Abgängen von Vermögensgegenständen des Finanzanlagevermögens							
	Einzahlungen aus Finanzierungstätigkeit							
31	+ Einz. aus der Aufnahme v. Krediten und wirtschaftlich vergleichbaren Vorgängen für Investitionen							
	Summe							
	Auszahlungen aus Investitionstätigkeit							
24	- Ausz. für den Erwerb von Grundstücken und Gebäuden							
25	- Ausz. für Baumaßnahmen							
26	- Ausz. für Investitionen in das sonstige Sachanlagevermögen und immaterielle Anlagevermögen davon: Ausz. aus gewährten Investitionszuweisungen und -zuschüssen	-6.000	-18.000	-5.000	-799,00	-5.000,00	-47.826,86	-29.826,86
27	- Ausz. für Investitionen in das Finanzanlagevermögen	-2.100	-6.683	-2.100	-2.057,52	-850,00	-15.027,62	-8.344,62
	Auszahlungen aus Finanzierungstätigkeit							
32	- Ausz. für die Tilgung von Krediten und wirtschaftlich vergleichbaren Vorgängen für Investitionen							
	Summe	-8.100	-24.683	-7.100	-2.856,52	-5.850,00	-62.854,48	-38.171,48
	Saldo (Einzahlungen ./ Auszahlungen)	-8.100	-24.683	-7.100	-2.856,52	-5.850,00	-62.854,48	-38.171,48

Haushaltsplan Gemeinde Lohfelden

Investitionen Kostenstelle 01730000 Hauptverwaltung - Vorkostenstelle -								
Gemeinde Lohfelden								
Nr. Bezeichnung	Ansatz 2023	Verpflichtungs-Ermächtigungen	Ansatz 2022	Jahresergebnis 2021	Finanzplan 2024	Finanzplan 2025	Finanzplan 2026	Bish. bereitgest. Ges. Ein- Ausz.
I011000002 Pflichtzuführung z. Versorgungsrücklage	-2.100,00		-2.100,00	-2.057,52	-2.163,00	-2.227,00	-2.293,00	-5.050,00 -4.942,47
27 Ausz.f.Invest.i.d.Finanzanl.Verm.	-2.100,00		-2.100,00	-2.057,52	-2.163,00	-2.227,00	-2.293,00	-5.050,00 -4.942,47
I017300001 Anschaffungen Hauptverwaltung	-4.000,00		-3.000,00		-4.000,00	-4.000,00	-4.000,00	-10.000,00 -14.432,90
26 Ausz.f.Invest.i.d.sonst.Sachanl.vermögen	-4.000,00		-3.000,00		-4.000,00	-4.000,00	-4.000,00	-10.000,00 -14.432,90
I017300002 Sammelposten GWG Hauptverwaltung	-2.000,00		-2.000,00	-799,00	-2.000,00	-2.000,00	-2.000,00	-6.000,00 -1.645,80
26 Ausz.f.Invest.i.d.sonst.Sachanl.vermögen	-2.000,00		-2.000,00	-799,00	-2.000,00	-2.000,00	-2.000,00	-6.000,00 -1.645,80
Gesamtsumme Auszahlungen	-8.100,00		-7.100,00	-2.856,52	-8.163,00	-8.227,00	-8.293,00	-21.050,00 -21.021,17
Gesamtsumme Einzahlungen								
Gesamtsumme	-8.100,00		-7.100,00	-2.856,52	-8.163,00	-8.227,00	-8.293,00	-21.050,00 -21.021,17

Haushaltsplan Gemeinde Lohfelden

Teilfinanzhaushalt Produktbereich 02 Sicherheit und Ordnung								
Gemeinde Lohfelden								
		Haushaltsansatz			Ergebnis des Jahresabschlusses		Investitions- und Investitionsförderungsmaßnahmen	
Nr.	Bezeichnung	2023	Verpflichtungsermächtigungen	2022	2021	2020	Gesamtauszahlungsbedarf	davon bisher bereitgestellt
	Einzahlungen aus Investitionstätigkeit							
20	+ Einz. aus Investitionszuweis. und -zuschüssen sowie aus Investitionsbeiträgen			120.900		50.500,00		
21	+ Einz. aus Abgängen von Vermögensgegenständen des Sachanlagevermögens und des immateriellen Anlagevermögens							
22	+ Einz. aus Abgängen von Vermögensgegenständen des Finanzanlagevermögens							
	Einzahlungen aus Finanzierungstätigkeit							
31	+ Einz. aus der Aufnahme v. Krediten und wirtschaftlich vergleichbaren Vorgängen für Investitionen							
	Summe			120.900		50.500,00		
	Auszahlungen aus Investitionstätigkeit							
24	- Ausz. für den Erwerb von Grundstücken und Gebäuden							
25	- Ausz. für Baumaßnahmen						-34.597,41	-34.597,41
26	- Ausz. für Investitionen in das sonstige Sachanlagevermögen und immaterielle Anlagevermögen davon: Ausz. aus gewährten Investitionszuweisungen und -zuschüssen (Verpflichtungsermächtigungen)	-393.480	-860.440	-881.775	-144.266,97	-494.800,00	-2.975.947,91	-2.115.507,91
							(-200.000,00)	
27	- Ausz. für Investitionen in das Finanzanlagevermögen	-1.150	-3.656	-1.700	-1.647,49	-1.600,00	-13.601,62	-9.945,62
	Auszahlungen aus Finanzierungstätigkeit							
32	- Ausz. für die Tilgung von Krediten und wirtschaftlich vergleichbaren Vorgängen für Investitionen							
	Summe	-394.630	-864.096	-883.475	-145.914,46	-496.400,00	-3.024.146,94	-2.160.050,94
	(Verpflichtungsermächtigungen)						(-200.000,00)	
	Saldo (Einzahlungen ./ Auszahlungen)	-394.630	-864.096	-762.575	-145.914,46	-445.900,00	-3.024.146,94	-2.160.050,94
	(Verpflichtungsermächtigungen)						(-200.000,00)	

Haushaltsplan Gemeinde Lohfelden

Investitionen Produktbereich 02 Sicherheit und Ordnung								
Gemeinde Lohfelden								
Nr. Bezeichnung	Ansatz 2023	Verpflichtungs-Ermächtigungen	Ansatz 2022	Jahresergebnis 2021	Finanzplan 2024	Finanzplan 2025	Finanzplan 2026	Bish. bereitgest. Ges. Ein- Ausz.
I011000002 Pflichtzuführung z. Versorgungsrücklage	-1.150,00		-1.700,00	-1.647,49	-1.184,00	-1.218,00	-1.254,00	-4.300,00 -4.414,07
27 Ausz.f.Invest.i.d.Finanzanl.Verm.	-1.150,00		-1.700,00	-1.647,49	-1.184,00	-1.218,00	-1.254,00	-4.300,00 -4.414,07
I013000001 Lizenzen Software			-2.000,00					-3.500,00 -2.346,68
26 Ausz.f.Invest.i.d.sonst.Sachanl.vermögen			-2.000,00					-3.500,00 -2.346,68
I021000001 Sammelposten GWG Ordnungsangelegenheiten	-500,00		-500,00		-500,00	-500,00	-500,00	-1.500,00
26 Ausz.f.Invest.i.d.sonst.Sachanl.vermögen	-500,00		-500,00		-500,00	-500,00	-500,00	-1.500,00
I021200001 Anschaffungen Gefahrgutbeauftragte								-331,05 -331,05
26 Ausz.f.Invest.i.d.sonst.Sachanl.vermögen								-331,05 -331,05
I022000002 Verkehrszählgerät								-3.000,00 -3.000,00
26 Ausz.f.Invest.i.d.sonst.Sachanl.vermögen								-3.000,00 -3.000,00
I022000003 Sammelposten GWG Ordnungspolizei/Straßenverkehrs.	-500,00		-500,00		-500,00	-500,00	-500,00	-1.500,00
26 Ausz.f.Invest.i.d.sonst.Sachanl.vermögen	-500,00		-500,00		-500,00	-500,00	-500,00	-1.500,00
I023000001 Anschaffungen Feuerwehr	-37.750,00		-113.975,00	-70.423,48	-37.750,00	-37.750,00	-37.750,00	-549.475,00 -358.797,63
20 Einz.a.Inv.zuw.u.-zusch.s.a.Inv.beitr.								50.500,00
21 Einz.a.Abg.v.Gegenst.d.Sachanlagevermögens und								400,00 44.127,20
26 Ausz.f.Invest.i.d.sonst.Sachanl.vermögen	-37.750,00		-113.975,00	-70.423,48	-37.750,00	-37.750,00	-37.750,00	-549.875,00 -453.424,83
I023000002 Anschaffung Digitalfunk	-5.600,00		-10.500,00		-5.600,00	-5.600,00	-5.600,00	-73.126,73 -7.903,05
26 Ausz.f.Invest.i.d.sonst.Sachanl.vermögen	-5.600,00		-10.500,00		-5.600,00	-5.600,00	-5.600,00	-73.126,73 -7.903,05
I023000003 Neubau Zentraler Feuerwehrstützpunkt								-34.597,41 -34.597,41
25 Auszahlungen für Baumaßnahmen								-34.597,41 -34.597,41
I023000004 Sammelposten GWG Feuerwehr	-6.630,00		-3.800,00	-3.954,53	-6.630,00	-6.630,00	-6.630,00	-13.830,00 -6.507,79
26 Ausz.f.Invest.i.d.sonst.Sachanl.vermögen	-6.630,00		-3.800,00	-3.954,53	-6.630,00	-6.630,00	-6.630,00	-13.830,00 -6.507,79
I023000005 Anschaffungen Fuhrpark Feuerwehr			-600.000,00		-250.000,00		-450.000,00	-600.000,00 -2.061,32
26 Ausz.f.Invest.i.d.sonst.Sachanl.vermögen			-600.000,00		-250.000,00		-450.000,00	-600.000,00 -2.061,32
I023000007 Anschaffungen Büromaschinen Feuerwehr	-2.000,00				-2.000,00	-2.000,00	-2.000,00	-10.750,00 -4.870,94
26 Ausz.f.Invest.i.d.sonst.Sachanl.vermögen	-2.000,00				-2.000,00	-2.000,00	-2.000,00	-10.750,00 -4.870,94
I023000008 Verkauf Fuhrpark Feuerwehr								12.790,16 12.790,16
21 Einz.a.Abg.v.Gegenst.d.Sachanlagevermögens und								12.790,16 12.790,16
I023000009 Anschaffung Schlauchpflegeanlage				-69.888,96				-69.888,96 -69.888,96
26 Ausz.f.Invest.i.d.sonst.Sachanl.vermögen				-69.888,96				-69.888,96 -69.888,96
I023100001 Anschaffungen Sirenen	-140.000,00		-150.000,00					-290.000,00 -6.003,67
26 Ausz.f.Invest.i.d.sonst.Sachanl.vermögen	-140.000,00		-150.000,00					-290.000,00 -6.003,67
I023100002 Anschaffungen Katastrophenschutz								-3.302,68 -3.302,68
26 Ausz.f.Invest.i.d.sonst.Sachanl.vermögen								-3.302,68 -3.302,68

Haushaltsplan Gemeinde Lohfelden

Investitionen Produktbereich 02 Sicherheit und Ordnung								
Gemeinde Lohfelden								
Nr. Bezeichnung	Ansatz 2023	Verpflichtungs-Ermächtigungen	Ansatz 2022	Jahresergebnis 2021	Finanzplan 2024	Finanzplan 2025	Finanzplan 2026	Bish. bereitgest. Ges. Ein- Ausz.
I023100003 Sicherstellung/Notstromaggregate Energieversorgung	-200.000,00							-200.000,00
26 Ausz.f.Invest.i.d.sonst.Sachanl.vermögen	-200.000,00							-200.000,00
I023100004 Sammelposten GWG Katastrophenschutz								-917,28
26 Ausz.f.Invest.i.d.sonst.Sachanl.vermögen								-917,28
I024000001 Sammelposten GWG Meldewesen	-500,00		-500,00		-500,00	-500,00	-500,00	-1.500,00
26 Ausz.f.Invest.i.d.sonst.Sachanl.vermögen	-500,00		-500,00		-500,00	-500,00	-500,00	-1.500,00
I024000002 Anschaffungen Meldewesen								-5.000,00
26 Ausz.f.Invest.i.d.sonst.Sachanl.vermögen								-5.000,00
Z023000003 Zuschuss Hessenkasse FW- Stützpunkt								1.250.000,00
20 Einz.a.Inv.zuw.u.-zusch.s.a.Inv.beitr.								1.250.000,00
Z023000005 Zuschuss Anschaffungen Fuhrpark Feuerwehr			105.900,00					105.900,00
20 Einz.a.Inv.zuw.u.-zusch.s.a.Inv.beitr.			105.900,00					105.900,00
Z023100001 Zuweisungen des Landes f. d. Anschaffung Sirenen			15.000,00					15.000,00
20 Einz.a.Inv.zuw.u.-zusch.s.a.Inv.beitr.			15.000,00					15.000,00
Gesamtsumme Auszahlungen	-394.630,00		-883.475,00	-145.914,46	-304.664,00	-54.698,00	-504.734,00	-1.792.479,14 -561.972,32
Gesamtsumme Einzahlungen			120.900,00					1.371.300,00 107.417,36
Gesamtsumme	-394.630,00		-762.575,00	-145.914,46	-304.664,00	-54.698,00	-504.734,00	-421.179,14 -454.554,96

Haushaltsplan Gemeinde Lohfelden

Teilfinanzhaushalt Kostenstelle 02100000 Ordnungsangelegenheiten								
Gemeinde Lohfelden								
		Haushaltsansatz			Ergebnis des Jahresabschlusses		Investitions- und Investitionsförderungsmaßnahmen	
Nr.	Bezeichnung	2023	Verpflichtungs-ermächtigungen	2022	2021	2020	Gesamt-auszahlungsbedarf	davon bisher bereitgestellt
	Einzahlungen aus Investitionstätigkeit							
20	+ Einz. aus Investitionszuweis. und -zuschüssen sowie aus Investitionsbeiträgen							
21	+ Einz. aus Abgängen von Vermögensgegenständen des Sachanlagevermögens und des immateriellen Anlagevermögens							
22	+ Einz. aus Abgängen von Vermögensgegenständen des Finanzanlagevermögens							
	Einzahlungen aus Finanzierungstätigkeit							
31	+ Einz. aus der Aufnahme v. Krediten und wirtschaftlich vergleichbaren Vorgängen für Investitionen							
	Summe							
	Auszahlungen aus Investitionstätigkeit							
24	- Ausz. für den Erwerb von Grundstücken und Gebäuden							
25	- Ausz. für Baumaßnahmen							
26	- Ausz. für Investitionen in das sonstige Sachanlagevermögen und immaterielle Anlagevermögen davon: Ausz. aus gewährten Investitionszuweisungen und -zuschüssen	-500	-1.500	-500		-500,00	-4.500,00	-3.000,00
27	- Ausz. für Investitionen in das Finanzanlagevermögen			-500	-486,10		-1.432,59	-1.432,59
	Auszahlungen aus Finanzierungstätigkeit							
32	- Ausz. für die Tilgung von Krediten und wirtschaftlich vergleichbaren Vorgängen für Investitionen							
	Summe	-500	-1.500	-1.000	-486,10	-500,00	-5.932,59	-4.432,59
	Saldo (Einzahlungen ./ Auszahlungen)	-500	-1.500	-1.000	-486,10	-500,00	-5.932,59	-4.432,59

Haushaltsplan Gemeinde Lohfelden

Investitionen Kostenstelle 02100000 Ordnungsangelegenheiten								
Gemeinde Lohfelden								
Nr. Bezeichnung	Ansatz 2023	Verpflichtungs- Ermächtigunge n	Ansatz 2022	Jahres- ergebnis 2021	Finanzplan 2024	Finanzplan 2025	Finanzplan 2026	Bish. bereitgest. Ges. Ein- Ausz.
I011000002 Pflichtzuführung z. Versorgungsrücklage			-500,00	-486,10				-900,00 -890,73
27 Ausz.f.Invest.i.d.Finanzanl.Verm.			-500,00	-486,10				-900,00 -890,73
I021000001 Sammelposten GWG Ordnungsangelegenheiten	-500,00		-500,00		-500,00	-500,00	-500,00	-1.500,00
26 Ausz.f.Invest.i.d.sonst.Sachanl.vermögen	-500,00		-500,00		-500,00	-500,00	-500,00	-1.500,00
Gesamtsumme Auszahlungen	-500,00		-1.000,00	-486,10	-500,00	-500,00	-500,00	-2.400,00 -890,73
Gesamtsumme Einzahlungen								
Gesamtsumme	-500,00		-1.000,00	-486,10	-500,00	-500,00	-500,00	-2.400,00 -890,73

Haushaltsplan Gemeinde Lohfelden

**Teilfinanzhaushalt
Kostenstelle 02110000 Schiedsmann, Ortsgericht**

Gemeinde Lohfelden

		Haushaltsansatz			Ergebnis des Jahresabschlusses		Investitions- und Investitionsförderungsmaßnahmen	
Nr.	Bezeichnung	2023	Verpflichtungs-ermächtigungen	2022	2021	2020	Gesamt-auszahlungs-bedarf	davon bisher bereitgestellt
	Einzahlungen aus Investitionstätigkeit							
20	+ Einz. aus Investitionszuweis. und -zuschüssen sowie aus Investitionsbeiträgen							
21	+ Einz. aus Abgängen von Vermögensgegenständen des Sachanlagevermögens und des immateriellen Anlagevermögens							
22	+ Einz. aus Abgängen von Vermögensgegenständen des Finanzanlagevermögens							
	Einzahlungen aus Finanzierungstätigkeit							
31	+ Einz. aus der Aufnahme v. Krediten und wirtschaftlich vergleichbaren Vorgängen für Investitionen							
	Summe							
	Auszahlungen aus Investitionstätigkeit							
24	- Ausz. für den Erwerb von Grundstücken und Gebäuden							
25	- Ausz. für Baumaßnahmen							
26	- Ausz. für Investitionen in das sonstige Sachanlagevermögen und immaterielle Anlagevermögen davon: Ausz. aus gewährten Investitionszuweisungen und -zuschüssen							
27	- Ausz. für Investitionen in das Finanzanlagevermögen							
	Auszahlungen aus Finanzierungstätigkeit							
32	- Ausz. für die Tilgung von Krediten und wirtschaftlich vergleichbaren Vorgängen für Investitionen							
	Summe							
	Saldo (Einzahlungen ./ Auszahlungen)							

Haushaltsplan Gemeinde Lohfelden

Teilfinanzhaushalt Kostenstelle 02120000 Ordnungsbehördenbezirk -Gefahrgut-								
Gemeinde Lohfelden								
		Haushaltsansatz			Ergebnis des Jahresabschlusses		Investitions- und Investitionsförderungsmaßnahmen	
Nr.	Bezeichnung	2023	Verpflichtungs-ermächtigungen	2022	2021	2020	Gesamt-auszahlungs-bedarf	davon bisher bereitgestellt
	Einzahlungen aus Investitionstätigkeit							
20	+ Einz. aus Investitionszuweis. und -zuschüssen sowie aus Investitionsbeiträgen							
21	+ Einz. aus Abgängen von Vermögensgegenständen des Sachanlagevermögens und des immateriellen Anlagevermögens							
22	+ Einz. aus Abgängen von Vermögensgegenständen des Finanzanlagevermögens							
	Einzahlungen aus Finanzierungstätigkeit							
31	+ Einz. aus der Aufnahme v. Krediten und wirtschaftlich vergleichbaren Vorgängen für Investitionen							
	Summe							
	Auszahlungen aus Investitionstätigkeit							
24	- Ausz. für den Erwerb von Grundstücken und Gebäuden							
25	- Ausz. für Baumaßnahmen							
26	- Ausz. für Investitionen in das sonstige Sachanlagevermögen und immaterielle Anlagevermögen davon: Ausz. aus gewährten Investitionszuweisungen und -zuschüssen							
27	- Ausz. für Investitionen in das Finanzanlagevermögen	-450	-1.429	-450	-406,31	-400,00	-3.849,16	-2.420,16
	Auszahlungen aus Finanzierungstätigkeit							
32	- Ausz. für die Tilgung von Krediten und wirtschaftlich vergleichbaren Vorgängen für Investitionen							
	Summe	-450	-1.429	-450	-406,31	-400,00	-3.849,16	-2.420,16
	Saldo (Einzahlungen ./ Auszahlungen)	-450	-1.429	-450	-406,31	-400,00	-3.849,16	-2.420,16

Haushaltsplan Gemeinde Lohfelden

Investitionen Kostenstelle 02120000 Ordnungsbehördenbezirk -Gefahrgut-								
Gemeinde Lohfelden								
Nr. Bezeichnung	Ansatz 2023	Verpflichtungs- Ermächtigunge n	Ansatz 2022	Jahres- ergebnis 2021	Finanzplan 2024	Finanzplan 2025	Finanzplan 2026	Bish. bereitgest. Ges. Ein- Ausz.
I011000002 Pflichtzuführung z. Versorgungsrücklage	-450,00		-450,00	-406,31	-463,00	-476,00	-490,00	-1.300,00 -1.111,83
27 Ausz.f.Invest.i.d.Finanzanl.Verm.	-450,00		-450,00	-406,31	-463,00	-476,00	-490,00	-1.300,00 -1.111,83
I021200001 Anschaffungen Gefahrgutbeauftragte								-331,05
26 Ausz.f.Invest.i.d.sonst.Sachanl.vermögen								-331,05
Gesamtsumme Auszahlungen	-450,00		-450,00	-406,31	-463,00	-476,00	-490,00	-1.300,00 -1.442,88
Gesamtsumme Einzahlungen								
Gesamtsumme	-450,00		-450,00	-406,31	-463,00	-476,00	-490,00	-1.300,00 -1.442,88

Haushaltsplan Gemeinde Lohfelden

Teilfinanzhaushalt Kostenstelle 02200000 Ordnungspolizei/Straßenverkehrsbehörde								
Gemeinde Lohfelden								
		Haushaltsansatz			Ergebnis des Jahresabschlusses		Investitions- und Investitionsförderungsmaßnahmen	
Nr.	Bezeichnung	2023	Verpflichtungs-ermächtigungen	2022	2021	2020	Gesamt-auszahlungsbedarf	davon bisher bereitgestellt
	Einzahlungen aus Investitionstätigkeit							
20	+ Einz. aus Investitionszuweis. und -zuschüssen sowie aus Investitionsbeiträgen							
21	+ Einz. aus Abgängen von Vermögensgegenständen des Sachanlagevermögens und des immateriellen Anlagevermögens							
22	+ Einz. aus Abgängen von Vermögensgegenständen des Finanzanlagevermögens							
	Einzahlungen aus Finanzierungstätigkeit							
31	+ Einz. aus der Aufnahme v. Krediten und wirtschaftlich vergleichbaren Vorgängen für Investitionen							
	Summe							
	Auszahlungen aus Investitionstätigkeit							
24	- Ausz. für den Erwerb von Grundstücken und Gebäuden							
25	- Ausz. für Baumaßnahmen							
26	- Ausz. für Investitionen in das sonstige Sachanlagevermögen und immaterielle Anlagevermögen davon: Ausz. aus gewährten Investitionszuweisungen und -zuschüssen	-500	-1.500	-500		-3.500,00	-9.258,63	-7.758,63
27	- Ausz. für Investitionen in das Finanzanlagevermögen	-600	-1.909	-600	-565,77	-550,00	-5.515,78	-3.606,78
	Auszahlungen aus Finanzierungstätigkeit							
32	- Ausz. für die Tilgung von Krediten und wirtschaftlich vergleichbaren Vorgängen für Investitionen							
	Summe	-1.100	-3.409	-1.100	-565,77	-4.050,00	-14.774,41	-11.365,41
	Saldo (Einzahlungen ./ Auszahlungen)	-1.100	-3.409	-1.100	-565,77	-4.050,00	-14.774,41	-11.365,41

Haushaltsplan Gemeinde Lohfelden

Investitionen Kostenstelle 02200000 Ordnungspolizei/Straßenverkehrsbehörde								
Gemeinde Lohfelden								
Nr. Bezeichnung	Ansatz 2023	Verpflichtungs-Ermächtigungen	Ansatz 2022	Jahresergebnis 2021	Finanzplan 2024	Finanzplan 2025	Finanzplan 2026	Bish. bereitgest. Ges. Ein- Ausz.
I011000002 Pflichtzuführung z. Versorgungsrücklage	-600,00		-600,00	-565,77	-618,00	-636,00	-655,00	-1.750,00 -1.523,92
27 Ausz.f.Invest.i.d.Finanzanl.Verm.	-600,00		-600,00	-565,77	-618,00	-636,00	-655,00	-1.750,00 -1.523,92
I022000002 Verkehrszählgerät								-3.000,00
26 Ausz.f.Invest.i.d.sonst.Sachanl.vermögen								-3.000,00
I022000003 Sammelposten GWG Ordnungspolizei/Straßenverkehrsbeh.	-500,00		-500,00		-500,00	-500,00	-500,00	-1.500,00
26 Ausz.f.Invest.i.d.sonst.Sachanl.vermögen	-500,00		-500,00		-500,00	-500,00	-500,00	-1.500,00
Gesamtsumme Auszahlungen	-1.100,00		-1.100,00	-565,77	-1.118,00	-1.136,00	-1.155,00	-6.250,00 -1.523,92
Gesamtsumme Einzahlungen								
Gesamtsumme	-1.100,00		-1.100,00	-565,77	-1.118,00	-1.136,00	-1.155,00	-6.250,00 -1.523,92

Haushaltsplan Gemeinde Lohfelden

Teilfinanzhaushalt Kostenstelle 02300000 Brandschutz								
Gemeinde Lohfelden								
		Haushaltsansatz			Ergebnis des Jahresabschlusses		Investitions- und Investitionsförderungsmaßnahmen	
Nr.	Bezeichnung	2023	Verpflichtungs-ermächtigungen	2022	2021	2020	Gesamt-auszahlungsbedarf	davon bisher bereitgestellt
	Einzahlungen aus Investitionstätigkeit							
20	+ Einz. aus Investitionszuweis. und -zuschüssen sowie aus Investitionsbeiträgen			105.900		50.500,00		
21	+ Einz. aus Abgängen von Vermögensgegenständen des Sachanlagevermögens und des immateriellen Anlagevermögens							
22	+ Einz. aus Abgängen von Vermögensgegenständen des Finanzanlagevermögens							
	Einzahlungen aus Finanzierungstätigkeit							
31	+ Einz. aus der Aufnahme v. Krediten und wirtschaftlich vergleichbaren Vorgängen für Investitionen							
	Summe			105.900		50.500,00		
	Auszahlungen aus Investitionstätigkeit							
24	- Ausz. für den Erwerb von Grundstücken und Gebäuden							
25	- Ausz. für Baumaßnahmen						-34.597,41	-34.597,41
26	- Ausz. für Investitionen in das sonstige Sachanlagevermögen und immaterielle Anlagevermögen davon: Ausz. aus gewährten Investitionszuweisungen und -zuschüssen	-51.980	-855.940	-730.275	-144.266,97	-414.800,00	-2.370.499,40	-1.514.559,40
27	- Ausz. für Investitionen in das Finanzanlagevermögen			-50	-27,01		-50,00	-50,00
	Auszahlungen aus Finanzierungstätigkeit							
32	- Ausz. für die Tilgung von Krediten und wirtschaftlich vergleichbaren Vorgängen für Investitionen							
	Summe	-51.980	-855.940	-730.325	-144.293,98	-414.800,00	-2.405.146,81	-1.549.206,81
	Saldo (Einzahlungen ./ Auszahlungen)	-51.980	-855.940	-624.425	-144.293,98	-364.300,00	-2.405.146,81	-1.549.206,81

Haushaltsplan Gemeinde Lohfelden

Investitionen Kostenstelle 02300000 Brandschutz								
Gemeinde Lohfelden								
Nr. Bezeichnung	Ansatz 2023	Verpflichtungs-Ermächtigungen	Ansatz 2022	Jahresergebnis 2021	Finanzplan 2024	Finanzplan 2025	Finanzplan 2026	Bish. bereitgest. Ges. Ein- Ausz.
I011000002 Pflichtzuführung z. Versorgungsrücklage 27 Ausz.f.Invest.i.d.Finanzanl.Verm.			-50,00	-27,01				-50,00 -49,49 -50,00 -49,49
I013000001 Lizenzen Software 26 Ausz.f.Invest.i.d.sonst.Sachanl.vermögen			-2.000,00					-3.500,00 -2.346,68 -3.500,00 -2.346,68
I023000001 Anschaffungen Feuerwehr 20 Einz.a.Inv.zuw.u.-zusch.s.a.Inv.beitr. 21 Einz.a.Abg.v.Gegenst.d.Sachanlagevermögens und 26 Ausz.f.Invest.i.d.sonst.Sachanl.vermögen	-37.750,00		-113.975,00	-70.423,48	-37.750,00	-37.750,00	-37.750,00	-549.475,00 -358.797,63 50.500,00 400,00 44.127,20 -549.875,00 -453.424,83
I023000002 Anschaffung Digitalfunk 26 Ausz.f.Invest.i.d.sonst.Sachanl.vermögen	-5.600,00		-10.500,00		-5.600,00	-5.600,00	-5.600,00	-73.126,73 -7.903,05 -73.126,73 -7.903,05
I023000003 Neubau Zentraler Feuerwehrstützpunkt 25 Auszahlungen für Baumaßnahmen								-34.597,41 -34.597,41
I023000004 Sammelposten GWG Feuerwehr 26 Ausz.f.Invest.i.d.sonst.Sachanl.vermögen	-6.630,00		-3.800,00	-3.954,53	-6.630,00	-6.630,00	-6.630,00	-13.830,00 -6.507,79 -13.830,00 -6.507,79
I023000005 Anschaffungen Fuhrpark Feuerwehr 26 Ausz.f.Invest.i.d.sonst.Sachanl.vermögen			-600.000,00		-250.000,00		-450.000,00	-600.000,00 -2.061,32 -600.000,00 -2.061,32
I023000007 Anschaffungen Büromaschinen Feuerwehr 26 Ausz.f.Invest.i.d.sonst.Sachanl.vermögen	-2.000,00				-2.000,00	-2.000,00	-2.000,00	-10.750,00 -4.870,94 -10.750,00 -4.870,94
I023000008 Verkauf Fuhrpark Feuerwehr 21 Einz.a.Abg.v.Gegenst.d.Sachanlagevermögens und								12.790,16 12.790,16
I023000009 Anschaffung Schlauchpflegeanlage 26 Ausz.f.Invest.i.d.sonst.Sachanl.vermögen				-69.888,96				-69.888,96 -69.888,96
Z023000003 Zuschuss Hessenkasse FW-Stützpunkt 20 Einz.a.Inv.zuw.u.-zusch.s.a.Inv.beitr.								1.250.000,00 1.250.000,00
Z023000005 Zuschuss Anschaffungen Fuhrpark Feuerwehr 20 Einz.a.Inv.zuw.u.-zusch.s.a.Inv.beitr.			105.900,00					105.900,00 105.900,00
Gesamtsumme Auszahlungen	-51.980,00		-730.325,00	-144.293,98	-301.980,00	-51.980,00	-501.980,00	-1.285.729,14 -547.053,06
Gesamtsumme Einzahlungen			105.900,00					1.356.300,00 107.417,36
Gesamtsumme	-51.980,00		-624.425,00	-144.293,98	-301.980,00	-51.980,00	-501.980,00	70.570,86 -439.635,70

Haushaltsplan Gemeinde Lohfelden

**Teilfinanzhaushalt
 Kostenstelle 02301000 Fuhrpark Feuerwehr - Verrechnungs-KoSt -**

Gemeinde Lohfelden

		Haushaltsansatz			Ergebnis des Jahresabschlusses		Investitions- und Investitionsförderungsmaßnahmen	
Nr.	Bezeichnung	2023	Verpflichtungs-ermächtigungen	2022	2021	2020	Gesamt-auszahlungs-bedarf	davon bisher bereitgestellt
	Einzahlungen aus Investitionstätigkeit							
20	+ Einz. aus Investitionszuweis. und -zuschüssen sowie aus Investitionsbeiträgen							
21	+ Einz. aus Abgängen von Vermögensgegenständen des Sachanlagevermögens und des immateriellen Anlagevermögens							
22	+ Einz. aus Abgängen von Vermögensgegenständen des Finanzanlagevermögens							
	Einzahlungen aus Finanzierungstätigkeit							
31	+ Einz. aus der Aufnahme v. Krediten und wirtschaftlich vergleichbaren Vorgängen für Investitionen							
	Summe							
	Auszahlungen aus Investitionstätigkeit							
24	- Ausz. für den Erwerb von Grundstücken und Gebäuden							
25	- Ausz. für Baumaßnahmen							
26	- Ausz. für Investitionen in das sonstige Sachanlagevermögen und immaterielle Anlagevermögen davon: Ausz. aus gewährten Investitionszuweisungen und -zuschüssen							
27	- Ausz. für Investitionen in das Finanzanlagevermögen							
	Auszahlungen aus Finanzierungstätigkeit							
32	- Ausz. für die Tilgung von Krediten und wirtschaftlich vergleichbaren Vorgängen für Investitionen							
	Summe							
	Saldo (Einzahlungen ./ Auszahlungen)							

Haushaltsplan Gemeinde Lohfelden

**Teilfinanzhaushalt
 Kostenstelle 02302000 Feuerwehrgebäude - Verrechnungs-KoSt -**

Gemeinde Lohfelden

		Haushaltsansatz			Ergebnis des Jahresabschlusses		Investitions- und Investitionsförderungsmaßnahmen	
Nr.	Bezeichnung	2023	Verpflichtungs-ermächtigungen	2022	2021	2020	Gesamt-auszahlungs-bedarf	davon bisher bereitgestellt
	Einzahlungen aus Investitionstätigkeit							
20	+ Einz. aus Investitionszuweis. und -zuschüssen sowie aus Investitionsbeiträgen							
21	+ Einz. aus Abgängen von Vermögensgegenständen des Sachanlagevermögens und des immateriellen Anlagevermögens							
22	+ Einz. aus Abgängen von Vermögensgegenständen des Finanzanlagevermögens							
	Einzahlungen aus Finanzierungstätigkeit							
31	+ Einz. aus der Aufnahme v. Krediten und wirtschaftlich vergleichbaren Vorgängen für Investitionen							
	Summe							
	Auszahlungen aus Investitionstätigkeit							
24	- Ausz. für den Erwerb von Grundstücken und Gebäuden							
25	- Ausz. für Baumaßnahmen							
26	- Ausz. für Investitionen in das sonstige Sachanlagevermögen und immaterielle Anlagevermögen davon: Ausz. aus gewährten Investitionszuweisungen und -zuschüssen							
27	- Ausz. für Investitionen in das Finanzanlagevermögen							
	Auszahlungen aus Finanzierungstätigkeit							
32	- Ausz. für die Tilgung von Krediten und wirtschaftlich vergleichbaren Vorgängen für Investitionen							
	Summe							
	Saldo (Einzahlungen ./ Auszahlungen)							

Haushaltsplan Gemeinde Lohfelden

Teilfinanzhaushalt Kostenstelle 02310000 Katastrophenschutz								
Gemeinde Lohfelden								
		Haushaltsansatz			Ergebnis des Jahresabschlusses		Investitions- und Investitionsförderungsmaßnahmen	
Nr.	Bezeichnung	2023	Verpflichtungsermächtigungen	2022	2021	2020	Gesamtauszahlungsbedarf	davon bisher bereitgestellt
	Einzahlungen aus Investitionstätigkeit							
20	+ Einz. aus Investitionszuweis. und -zuschüssen sowie aus Investitionsbeiträgen			15.000				
21	+ Einz. aus Abgängen von Vermögensgegenständen des Sachanlagevermögens und des immateriellen Anlagevermögens							
22	+ Einz. aus Abgängen von Vermögensgegenständen des Finanzanlagevermögens							
	Einzahlungen aus Finanzierungstätigkeit							
31	+ Einz. aus der Aufnahme v. Krediten und wirtschaftlich vergleichbaren Vorgängen für Investitionen							
	Summe			15.000				
	Auszahlungen aus Investitionstätigkeit							
24	- Ausz. für den Erwerb von Grundstücken und Gebäuden							
25	- Ausz. für Baumaßnahmen							
26	- Ausz. für Investitionen in das sonstige Sachanlagevermögen und immaterielle Anlagevermögen davon: Ausz. aus gewährten Investitionszuweisungen und -zuschüssen (Verpflichtungsermächtigungen)	-340.000		-150.000		-75.000,00	-565.000,00 (-200.000,00)	-565.000,00
27	- Ausz. für Investitionen in das Finanzanlagevermögen							
	Auszahlungen aus Finanzierungstätigkeit							
32	- Ausz. für die Tilgung von Krediten und wirtschaftlich vergleichbaren Vorgängen für Investitionen							
	Summe	-340.000		-150.000		-75.000,00	-565.000,00 (-200.000,00)	-565.000,00
	Saldo (Einzahlungen ./ Auszahlungen)	-340.000		-135.000		-75.000,00	-565.000,00 (-200.000,00)	-565.000,00
	(Verpflichtungsermächtigungen)							

Haushaltsplan Gemeinde Lohfelden

Investitionen Kostenstelle 02310000 Katastrophenschutz								
Gemeinde Lohfelden								
Nr. Bezeichnung	Ansatz 2023	Verpflichtungs-Ermächtigungen	Ansatz 2022	Jahresergebnis 2021	Finanzplan 2024	Finanzplan 2025	Finanzplan 2026	Bish. bereitgest. Ges. Ein- Ausz.
I023100001 Anschaffungen Sirenen	-140.000,00		-150.000,00					-290.000,00 -6.003,67
26 Ausz.f.Invest.i.d.sonst.Sachanl.vermögen	-140.000,00		-150.000,00					-290.000,00 -6.003,67
I023100002 Anschaffungen Katastrophenschutz								-3.302,68
26 Ausz.f.Invest.i.d.sonst.Sachanl.vermögen								-3.302,68
I023100003 Sicherstellung/Notstromaggregate Energieversorgung	-200.000,00							-200.000,00
26 Ausz.f.Invest.i.d.sonst.Sachanl.vermögen	-200.000,00							-200.000,00
I023100004 Sammelposten GWG Katastrophenschutz								-917,28
26 Ausz.f.Invest.i.d.sonst.Sachanl.vermögen								-917,28
Z023100001 Zuweisungen des Landes f. d. Anschaffung Sirenen			15.000,00					15.000,00
20 Einz.a.Inv.zuw.u.-zusch.s.a.Inv.beitr.			15.000,00					15.000,00
Gesamtsumme Auszahlungen	-340.000,00		-150.000,00					-490.000,00 -10.223,63
Gesamtsumme Einzahlungen			15.000,00					15.000,00
Gesamtsumme	-340.000,00		-135.000,00					-475.000,00 -10.223,63

Haushaltsplan Gemeinde Lohfelden

Teilfinanzhaushalt Kostenstelle 02312000 Feuerwehrgebäude								
Gemeinde Lohfelden								
		Haushaltsansatz			Ergebnis des Jahresabschlusses		Investitions- und Investitionsförderungsmaßnahmen	
Nr.	Bezeichnung	2023	Verpflichtungs-ermächtigungen	2022	2021	2020	Gesamt-auszahlungs-bedarf	davon bisher bereitgestellt
	Einzahlungen aus Investitionstätigkeit							
20	+ Einz. aus Investitionszuweis. und -zuschüssen sowie aus Investitionsbeiträgen							
21	+ Einz. aus Abgängen von Vermögensgegenständen des Sachanlagevermögens und des immateriellen Anlagevermögens							
22	+ Einz. aus Abgängen von Vermögensgegenständen des Finanzanlagevermögens							
	Einzahlungen aus Finanzierungstätigkeit							
31	+ Einz. aus der Aufnahme v. Krediten und wirtschaftlich vergleichbaren Vorgängen für Investitionen							
	Summe							
	Auszahlungen aus Investitionstätigkeit							
24	- Ausz. für den Erwerb von Grundstücken und Gebäuden							
25	- Ausz. für Baumaßnahmen							
26	- Ausz. für Investitionen in das sonstige Sachanlagevermögen und immaterielle Anlagevermögen davon: Ausz. aus gewährten Investitionszuweisungen und -zuschüssen							
27	- Ausz. für Investitionen in das Finanzanlagevermögen							
	Auszahlungen aus Finanzierungstätigkeit							
32	- Ausz. für die Tilgung von Krediten und wirtschaftlich vergleichbaren Vorgängen für Investitionen							
	Summe							
	Saldo (Einzahlungen ./ Auszahlungen)							

Haushaltsplan Gemeinde Lohfelden

Teilfinanzhaushalt Kostenstelle 02400000 Meldewesen								
Gemeinde Lohfelden								
		Haushaltsansatz			Ergebnis des Jahresabschlusses		Investitions- und Investitionsförderungsmaßnahmen	
Nr.	Bezeichnung	2023	Verpflichtungs-ermächtigungen	2022	2021	2020	Gesamt-auszahlungsbedarf	davon bisher bereitgestellt
	Einzahlungen aus Investitionstätigkeit							
20	+ Einz. aus Investitionszuweis. und -zuschüssen sowie aus Investitionsbeiträgen							
21	+ Einz. aus Abgängen von Vermögensgegenständen des Sachanlagevermögens und des immateriellen Anlagevermögens							
22	+ Einz. aus Abgängen von Vermögensgegenständen des Finanzanlagevermögens							
	Einzahlungen aus Finanzierungstätigkeit							
31	+ Einz. aus der Aufnahme v. Krediten und wirtschaftlich vergleichbaren Vorgängen für Investitionen							
	Summe							
	Auszahlungen aus Investitionstätigkeit							
24	- Ausz. für den Erwerb von Grundstücken und Gebäuden							
25	- Ausz. für Baumaßnahmen							
26	- Ausz. für Investitionen in das sonstige Sachanlagevermögen und immaterielle Anlagevermögen davon: Ausz. aus gewährten Investitionszuweisungen und -zuschüssen	-500	-1.500	-500		-500,00	-25.689,88	-24.189,88
27	- Ausz. für Investitionen in das Finanzanlagevermögen	-100	-318	-100	-81,15	-100,00	-866,03	-548,03
	Auszahlungen aus Finanzierungstätigkeit							
32	- Ausz. für die Tilgung von Krediten und wirtschaftlich vergleichbaren Vorgängen für Investitionen							
	Summe	-600	-1.818	-600	-81,15	-600,00	-26.555,91	-24.737,91
	Saldo (Einzahlungen ./ Auszahlungen)	-600	-1.818	-600	-81,15	-600,00	-26.555,91	-24.737,91

Haushaltsplan Gemeinde Lohfelden

Investitionen Kostenstelle 02400000 Meldewesen								
Gemeinde Lohfelden								
Nr. Bezeichnung	Ansatz 2023	Verpflichtungs- Ermächtigungen	Ansatz 2022	Jahres- ergebnis 2021	Finanzplan 2024	Finanzplan 2025	Finanzplan 2026	Bish. bereitgest. Ges. Ein- Ausz.
I011000002 Pflichtzuführung z. Versorgungsrücklage	-100,00		-100,00	-81,15	-103,00	-106,00	-109,00	-300,00 -214,92
27 Ausz.f.Invest.i.d.Finanzanl.Verm.	-100,00		-100,00	-81,15	-103,00	-106,00	-109,00	-300,00 -214,92
I024000001 Sammelposten GWG Meldewesen	-500,00		-500,00		-500,00	-500,00	-500,00	-1.500,00
26 Ausz.f.Invest.i.d.sonst.Sachanl.vermögen	-500,00		-500,00		-500,00	-500,00	-500,00	-1.500,00
I024000002 Anschaffungen Meldewesen								-5.000,00
26 Ausz.f.Invest.i.d.sonst.Sachanl.vermögen								-5.000,00
Gesamtsumme Auszahlungen	-600,00		-600,00	-81,15	-603,00	-606,00	-609,00	-6.800,00 -214,92
Gesamtsumme Einzahlungen								
Gesamtsumme	-600,00		-600,00	-81,15	-603,00	-606,00	-609,00	-6.800,00 -214,92

Haushaltsplan Gemeinde Lohfelden

Teilfinanzhaushalt Kostenstelle 02500000 Personenstand und Staatsangehörigkeit								
Gemeinde Lohfelden								
		Haushaltsansatz			Ergebnis des Jahresabschlusses		Investitions- und Investitionsförderungsmaßnahmen	
Nr.	Bezeichnung	2023	Verpflichtungs-ermächtigungen	2022	2021	2020	Gesamt-auszahlungsbedarf	davon bisher bereitgestellt
	Einzahlungen aus Investitionstätigkeit							
20	+ Einz. aus Investitionszuweis. und -zuschüssen sowie aus Investitionsbeiträgen							
21	+ Einz. aus Abgängen von Vermögensgegenständen des Sachanlagevermögens und des immateriellen Anlagevermögens							
22	+ Einz. aus Abgängen von Vermögensgegenständen des Finanzanlagevermögens							
	Einzahlungen aus Finanzierungstätigkeit							
31	+ Einz. aus der Aufnahme v. Krediten und wirtschaftlich vergleichbaren Vorgängen für Investitionen							
	Summe							
	Auszahlungen aus Investitionstätigkeit							
24	- Ausz. für den Erwerb von Grundstücken und Gebäuden							
25	- Ausz. für Baumaßnahmen							
26	- Ausz. für Investitionen in das sonstige Sachanlagevermögen und immaterielle Anlagevermögen davon: Ausz. aus gewährten Investitionszuweisungen und -zuschüssen					-500,00	-1.000,00	-1.000,00
27	- Ausz. für Investitionen in das Finanzanlagevermögen				-81,15	-550,00	-1.888,06	-1.888,06
	Auszahlungen aus Finanzierungstätigkeit							
32	- Ausz. für die Tilgung von Krediten und wirtschaftlich vergleichbaren Vorgängen für Investitionen							
	Summe				-81,15	-1.050,00	-2.888,06	-2.888,06
	Saldo (Einzahlungen ./ Auszahlungen)				-81,15	-1.050,00	-2.888,06	-2.888,06

Haushaltsplan Gemeinde Lohfelden

Investitionen Kostenstelle 02500000 Personenstand und Staatsangehörigkeit								
Gemeinde Lohfelden								
Nr. Bezeichnung	Ansatz 2023	Verpflichtungs- Ermächtigunge n	Ansatz 2022	Jahres- ergebnis 2021	Finanzplan 2024	Finanzplan 2025	Finanzplan 2026	Bish. bereitgest. Ges. Ein- Ausz.
I011000002 Pflichtzuführung z. Versorgungsrücklage				-81,15				-623,18
27 Ausz.f.Invest.i.d.Finanzanl.Verm.				-81,15				-623,18
Gesamtsumme Auszahlungen				-81,15				-623,18
Gesamtsumme Einzahlungen								
Gesamtsumme				-81,15				-623,18

Haushaltsplan Gemeinde Lohfelden

Teilfinanzhaushalt Produktbereich 04 Kultur und Wissenschaft								
Gemeinde Lohfelden								
		Haushaltsansatz			Ergebnis des Jahresabschlusses		Investitions- und Investitionsförderungsmaßnahmen	
Nr.	Bezeichnung	2023	Verpflichtungs-ermächtigungen	2022	2021	2020	Gesamt-auszahlungsbedarf	davon bisher bereitgestellt
	Einzahlungen aus Investitionstätigkeit							
20	+ Einz. aus Investitionszuweis. und -zuschüssen sowie aus Investitionsbeiträgen				14.391,42			
21	+ Einz. aus Abgängen von Vermögensgegenständen des Sachanlagevermögens und des immateriellen Anlagevermögens							
22	+ Einz. aus Abgängen von Vermögensgegenständen des Finanzanlagevermögens							
	Einzahlungen aus Finanzierungstätigkeit							
31	+ Einz. aus der Aufnahme v. Krediten und wirtschaftlich vergleichbaren Vorgängen für Investitionen							
	Summe				14.391,42			
	Auszahlungen aus Investitionstätigkeit							
24	- Ausz. für den Erwerb von Grundstücken und Gebäuden	-3.600	-10.700	-3.600	-2.235,49	-1.500,00	-22.000,00	-11.300,00
25	- Ausz. für Baumaßnahmen						-322.165,87	-322.165,87
26	- Ausz. für Investitionen in das sonstige Sachanlagevermögen und immaterielle Anlagevermögen davon: Ausz. aus gewährten Investitionszuweisungen und -zuschüssen	-7.500	-19.793	-10.675	-9.925,04	-6.600,00	-88.989,24	-69.196,24
27	- Ausz. für Investitionen in das Finanzanlagevermögen	-250	-792	-250	-250,13	-200,00	-2.068,09	-1.276,09
	Auszahlungen aus Finanzierungstätigkeit							
32	- Ausz. für die Tilgung von Krediten und wirtschaftlich vergleichbaren Vorgängen für Investitionen							
	Summe	-11.350	-31.285	-14.525	-12.410,66	-8.300,00	-435.223,20	-403.938,20
	Saldo (Einzahlungen ./ Auszahlungen)	-11.350	-31.285	-14.525	1.980,76	-8.300,00	-435.223,20	-403.938,20

Haushaltsplan Gemeinde Lohfelden

Investitionen Produktbereich 04 Kultur und Wissenschaft								
Gemeinde Lohfelden								
Nr. Bezeichnung	Ansatz 2023	Verpflichtungs-Ermächtigungen	Ansatz 2022	Jahresergebnis 2021	Finanzplan 2024	Finanzplan 2025	Finanzplan 2026	Bish. bereitgest. Ges. Ein- Ausz.
I011000002 Pflichtzuführung z. Versorgungsrücklage	-250,00		-250,00	-250,13	-257,00	-264,00	-271,00	-700,00 -920,95
27 Ausz.f.Invest.i.d.Finanzanl.Verm.	-250,00		-250,00	-250,13	-257,00	-264,00	-271,00	-700,00 -920,95
I041000001 Anschaffungen Bücherei	-5.000,00		-8.075,00	-6.894,68	-5.037,00	-5.075,00	-5.114,00	-36.075,00 -10.617,15
21 Einz.a.Abg.v.Gegenst.d.Sachanlagevermögens und								367,80
26 Ausz.f.Invest.i.d.sonst.Sachanl.vermögen	-5.000,00		-8.075,00	-6.894,68	-5.037,00	-5.075,00	-5.114,00	-36.075,00 -10.984,95
I041000002 Sammelposten GWG Bücherei	-2.500,00		-2.500,00	-3.030,36	-1.500,00	-1.522,00	-1.545,00	-6.000,00 -11.618,91
26 Ausz.f.Invest.i.d.sonst.Sachanl.vermögen	-2.500,00		-2.500,00	-3.030,36	-1.500,00	-1.522,00	-1.545,00	-6.000,00 -11.618,91
I041100001 Umbau Bücherei zur Kindertagesstätte								-52.165,87
20 Einz.a.Inv.zuw.u.-zusch.s.a.Inv.beitr.								270.000,00
25 Auszahlungen für Baumaßnahmen								-322.165,87
I042100001 Sammelposten GWG Kulturfitüre			-100,00					-200,00
26 Ausz.f.Invest.i.d.sonst.Sachanl.vermögen			-100,00					-200,00
I042200001 Anschaffung Spülmaschine f. d. Spülmobil								-7.000,00 -5.591,93
26 Ausz.f.Invest.i.d.sonst.Sachanl.vermögen								-7.000,00 -5.591,93
I042300001 Kunstwanderweg ARS-NATURA	-1.600,00		-1.600,00		-1.600,00	-1.600,00	-1.500,00	-7.300,00
24 Ausz.f.d.Erwerb v.Grundstücken u.Gebäuden	-1.600,00		-1.600,00		-1.600,00	-1.600,00	-1.500,00	-7.300,00
I042300002 Infotafeln Impulsweg								-3.052,54
24 Ausz.f.d.Erwerb v.Grundstücken u.Gebäuden								-3.052,54
I042300003 Infotafeln ECO-Pfad	-2.000,00		-2.000,00	-2.235,49	-2.000,00	-2.000,00	-2.000,00	-4.000,00 -2.235,49
24 Ausz.f.d.Erwerb v.Grundstücken u.Gebäuden	-2.000,00		-2.000,00	-2.235,49	-2.000,00	-2.000,00	-2.000,00	-4.000,00 -2.235,49
I043000001 Miete Vereinsräume Schützen Ochshausen								-10.507,41
12 12 Auszahlungen für Sach- und Dienstleistungen								-10.507,41
Z041000001 Zuschuss für Fördermittel vom Bund				14.391,42				14.500,00 14.391,42
20 Einz.a.Inv.zuw.u.-zusch.s.a.Inv.beitr.				14.391,42				14.500,00 14.391,42
Gesamtsumme Auszahlungen	-11.350,00		-14.525,00	-12.410,66	-10.394,00	-10.461,00	-10.430,00	-393.948,28 -34.404,77
Gesamtsumme Einzahlungen				14.391,42				284.500,00 14.759,22
Gesamtsumme	-11.350,00		-14.525,00	1.980,76	-10.394,00	-10.461,00	-10.430,00	-109.448,28 -19.645,55

Haushaltsplan Gemeinde Lohfelden

Teilfinanzhaushalt Kostenstelle 04100000 Gemeindebücherei Lohfelden								
Gemeinde Lohfelden								
		Haushaltsansatz			Ergebnis des Jahresabschlusses		Investitions- und Investitionsförderungsmaßnahmen	
Nr.	Bezeichnung	2023	Verpflichtungs-ermächtigungen	2022	2021	2020	Gesamt-auszahlungsbedarf	davon bisher bereitgestellt
	Einzahlungen aus Investitionstätigkeit							
20	+ Einz. aus Investitionszuweis. und -zuschüssen sowie aus Investitionsbeiträgen				14.391,42			
21	+ Einz. aus Abgängen von Vermögensgegenständen des Sachanlagevermögens und des immateriellen Anlagevermögens							
22	+ Einz. aus Abgängen von Vermögensgegenständen des Finanzanlagevermögens							
	Einzahlungen aus Finanzierungstätigkeit							
31	+ Einz. aus der Aufnahme v. Krediten und wirtschaftlich vergleichbaren Vorgängen für Investitionen							
	Summe				14.391,42			
	Auszahlungen aus Investitionstätigkeit							
24	- Ausz. für den Erwerb von Grundstücken und Gebäuden							
25	- Ausz. für Baumaßnahmen							
26	- Ausz. für Investitionen in das sonstige Sachanlagevermögen und immaterielle Anlagevermögen davon: Ausz. aus gewährten Investitionszuweisungen und -zuschüssen	-7.500	-19.793	-10.575	-9.925,04	-6.500,00	-66.872,54	-47.079,54
27	- Ausz. für Investitionen in das Finanzanlagevermögen							
	Auszahlungen aus Finanzierungstätigkeit							
32	- Ausz. für die Tilgung von Krediten und wirtschaftlich vergleichbaren Vorgängen für Investitionen							
	Summe	-7.500	-19.793	-10.575	-9.925,04	-6.500,00	-66.872,54	-47.079,54
	Saldo (Einzahlungen ./- Auszahlungen)	-7.500	-19.793	-10.575	4.466,38	-6.500,00	-66.872,54	-47.079,54

Haushaltsplan Gemeinde Lohfelden

Investitionen Kostenstelle 04100000 Gemeindebücherei Lohfelden								
Gemeinde Lohfelden								
Nr. Bezeichnung	Ansatz 2023	Verpflichtungs-Ermächtigungen	Ansatz 2022	Jahresergebnis 2021	Finanzplan 2024	Finanzplan 2025	Finanzplan 2026	Bish. bereitgest. Ges. Ein- Ausz.
I041000001 Anschaffungen Bücherei	-5.000,00		-8.075,00	-6.894,68	-5.037,00	-5.075,00	-5.114,00	-36.075,00 -10.617,15
21 Einz.a.Abg.v.Gegenst.d.Sachanlagevermögens und								367,80
26 Ausz.f.Invest.i.d.sonst.Sachanl.vermögen	-5.000,00		-8.075,00	-6.894,68	-5.037,00	-5.075,00	-5.114,00	-36.075,00 -10.984,95
I041000002 Sammelposten GWG Bücherei	-2.500,00		-2.500,00	-3.030,36	-1.500,00	-1.522,00	-1.545,00	-6.000,00 -11.618,91
26 Ausz.f.Invest.i.d.sonst.Sachanl.vermögen	-2.500,00		-2.500,00	-3.030,36	-1.500,00	-1.522,00	-1.545,00	-6.000,00 -11.618,91
Z041000001 Zuschuss für Fördermittel vom Bund				14.391,42				14.500,00 14.391,42
20 Einz.a.Inv.zuw.u.-zusch.s.a.Inv.beitr.				14.391,42				14.500,00 14.391,42
Gesamtsumme Auszahlungen	-7.500,00		-10.575,00	-9.925,04	-6.537,00	-6.597,00	-6.659,00	-42.075,00 -22.603,86
Gesamtsumme Einzahlungen				14.391,42				14.500,00 14.759,22
Gesamtsumme	-7.500,00		-10.575,00	4.466,38	-6.537,00	-6.597,00	-6.659,00	-27.575,00 -7.844,64

Haushaltsplan Gemeinde Lohfelden

Teilfinanzhaushalt Kostenstelle 04110000 Gemeindebücherei Vollmarshausen								
Gemeinde Lohfelden								
		Haushaltsansatz			Ergebnis des Jahresabschlusses		Investitions- und Investitionsförderungsmaßnahmen	
Nr.	Bezeichnung	2023	Verpflichtungs-ermächtigungen	2022	2021	2020	Gesamt-auszahlungs-bedarf	davon bisher bereitgestellt
	Einzahlungen aus Investitionstätigkeit							
20	+ Einz. aus Investitionszuweis. und -zuschüssen sowie aus Investitionsbeiträgen							
21	+ Einz. aus Abgängen von Vermögensgegenständen des Sachanlagevermögens und des immateriellen Anlagevermögens							
22	+ Einz. aus Abgängen von Vermögensgegenständen des Finanzanlagevermögens							
	Einzahlungen aus Finanzierungstätigkeit							
31	+ Einz. aus der Aufnahme v. Krediten und wirtschaftlich vergleichbaren Vorgängen für Investitionen							
	Summe							
	Auszahlungen aus Investitionstätigkeit							
24	- Ausz. für den Erwerb von Grundstücken und Gebäuden							
25	- Ausz. für Baumaßnahmen						-322.165,87	-322.165,87
26	- Ausz. für Investitionen in das sonstige Sachanlagevermögen und immaterielle Anlagevermögen davon: Ausz. aus gewährten Investitionszuweisungen und -zuschüssen						-14.716,70	-14.716,70
27	- Ausz. für Investitionen in das Finanzanlagevermögen							
	Auszahlungen aus Finanzierungstätigkeit							
32	- Ausz. für die Tilgung von Krediten und wirtschaftlich vergleichbaren Vorgängen für Investitionen							
	Summe						-336.882,57	-336.882,57
	Saldo (Einzahlungen ./ Auszahlungen)						-336.882,57	-336.882,57

Haushaltsplan Gemeinde Lohfelden

Investitionen Kostenstelle 04110000 Gemeindebücherei Vollmarshausen								
Gemeinde Lohfelden								
Nr. Bezeichnung	Ansatz 2023	Verpflichtungs- Ermächtigunge n	Ansatz 2022	Jahres- ergebnis 2021	Finanzplan 2024	Finanzplan 2025	Finanzplan 2026	Bish. bereitgest. Ges. Ein- Ausz.
I041100001 Umbau Bücherei zur Kindertagesstätte								-52.165,87
20 Einz.a.Inv.zuw.u.-zusch.s.a.Inv.beitr.								270.000,00
25 Auszahlungen für Baumaßnahmen								-322.165,87
Gesamtsumme Auszahlungen								-322.165,87
Gesamtsumme Einzahlungen								270.000,00
Gesamtsumme								-52.165,87

Haushaltsplan Gemeinde Lohfelden

Teilfinanzhaushalt Kostenstelle 04200000 Kleinkunst								
Gemeinde Lohfelden								
		Haushaltsansatz			Ergebnis des Jahresabschlusses		Investitions- und Investitionsförderungsmaßnahmen	
Nr.	Bezeichnung	2023	Verpflichtungs-ermächtigungen	2022	2021	2020	Gesamt-auszahlungs-bedarf	davon bisher bereitgestellt
	Einzahlungen aus Investitionstätigkeit							
20	+ Einz. aus Investitionszuweis. und -zuschüssen sowie aus Investitionsbeiträgen							
21	+ Einz. aus Abgängen von Vermögensgegenständen des Sachanlagevermögens und des immateriellen Anlagevermögens							
22	+ Einz. aus Abgängen von Vermögensgegenständen des Finanzanlagevermögens							
	Einzahlungen aus Finanzierungstätigkeit							
31	+ Einz. aus der Aufnahme v. Krediten und wirtschaftlich vergleichbaren Vorgängen für Investitionen							
	Summe							
	Auszahlungen aus Investitionstätigkeit							
24	- Ausz. für den Erwerb von Grundstücken und Gebäuden							
25	- Ausz. für Baumaßnahmen							
26	- Ausz. für Investitionen in das sonstige Sachanlagevermögen und immaterielle Anlagevermögen davon: Ausz. aus gewährten Investitionszuweisungen und -zuschüssen							
27	- Ausz. für Investitionen in das Finanzanlagevermögen							
	Auszahlungen aus Finanzierungstätigkeit							
32	- Ausz. für die Tilgung von Krediten und wirtschaftlich vergleichbaren Vorgängen für Investitionen							
	Summe							
	Saldo (Einzahlungen ./ Auszahlungen)							

Haushaltsplan Gemeinde Lohfelden

Teilfinanzhaushalt Kostenstelle 04210000 Kulturfitüre								
Gemeinde Lohfelden								
		Haushaltsansatz			Ergebnis des Jahresabschlusses		Investitions- und Investitionsförderungsmaßnahmen	
Nr.	Bezeichnung	2023	Verpflichtungs-ermächtigungen	2022	2021	2020	Gesamt-auszahlungsbedarf	davon bisher bereitgestellt
	Einzahlungen aus Investitionstätigkeit							
20	+ Einz. aus Investitionszuweis. und -zuschüssen sowie aus Investitionsbeiträgen							
21	+ Einz. aus Abgängen von Vermögensgegenständen des Sachanlagevermögens und des immateriellen Anlagevermögens							
22	+ Einz. aus Abgängen von Vermögensgegenständen des Finanzanlagevermögens							
	Einzahlungen aus Finanzierungstätigkeit							
31	+ Einz. aus der Aufnahme v. Krediten und wirtschaftlich vergleichbaren Vorgängen für Investitionen							
	Summe							
	Auszahlungen aus Investitionstätigkeit							
24	- Ausz. für den Erwerb von Grundstücken und Gebäuden							
25	- Ausz. für Baumaßnahmen							
26	- Ausz. für Investitionen in das sonstige Sachanlagevermögen und immaterielle Anlagevermögen davon: Ausz. aus gewährten Investitionszuweisungen und -zuschüssen			-100		-100,00	-400,00	-400,00
27	- Ausz. für Investitionen in das Finanzanlagevermögen							
	Auszahlungen aus Finanzierungstätigkeit							
32	- Ausz. für die Tilgung von Krediten und wirtschaftlich vergleichbaren Vorgängen für Investitionen							
	Summe			-100		-100,00	-400,00	-400,00
	Saldo (Einzahlungen ./ Auszahlungen)			-100		-100,00	-400,00	-400,00

Haushaltsplan Gemeinde Lohfelden

Investitionen Kostenstelle 04210000 Kulturfitüre								
Gemeinde Lohfelden								
Nr. Bezeichnung	Ansatz 2023	Verpflichtungs- Ermächtigunge n	Ansatz 2022	Jahres- ergebnis 2021	Finanzplan 2024	Finanzplan 2025	Finanzplan 2026	Bish. bereitgest. Ges. Ein- Ausz.
1042100001 Sammelposten GWG Kulturfitüre			-100,00					-200,00
26 Ausz.f.Invest.i.d.sonst.Sachanl.vermögen			-100,00					-200,00
Gesamtsumme Auszahlungen			-100,00					-200,00
Gesamtsumme Einzahlungen								
Gesamtsumme			-100,00					-200,00

Haushaltsplan Gemeinde Lohfelden

Teilfinanzhaushalt Kostenstelle 04220000 Dorffeste								
Gemeinde Lohfelden								
		Haushaltsansatz			Ergebnis des Jahresabschlusses		Investitions- und Investitionsförderungsmaßnahmen	
Nr.	Bezeichnung	2023	Verpflichtungs-ermächtigungen	2022	2021	2020	Gesamt-auszahlungs-bedarf	davon bisher bereitgestellt
	Einzahlungen aus Investitionstätigkeit							
20	+ Einz. aus Investitionszuweis. und -zuschüssen sowie aus Investitionsbeiträgen							
21	+ Einz. aus Abgängen von Vermögensgegenständen des Sachanlagevermögens und des immateriellen Anlagevermögens							
22	+ Einz. aus Abgängen von Vermögensgegenständen des Finanzanlagevermögens							
	Einzahlungen aus Finanzierungstätigkeit							
31	+ Einz. aus der Aufnahme v. Krediten und wirtschaftlich vergleichbaren Vorgängen für Investitionen							
	Summe							
	Auszahlungen aus Investitionstätigkeit							
24	- Ausz. für den Erwerb von Grundstücken und Gebäuden							
25	- Ausz. für Baumaßnahmen							
26	- Ausz. für Investitionen in das sonstige Sachanlagevermögen und immaterielle Anlagevermögen davon: Ausz. aus gewährten Investitionszuweisungen und -zuschüssen						-7.000,00	-7.000,00
27	- Ausz. für Investitionen in das Finanzanlagevermögen							
	Auszahlungen aus Finanzierungstätigkeit							
32	- Ausz. für die Tilgung von Krediten und wirtschaftlich vergleichbaren Vorgängen für Investitionen							
	Summe						-7.000,00	-7.000,00
	Saldo (Einzahlungen ./ Auszahlungen)						-7.000,00	-7.000,00

Haushaltsplan Gemeinde Lohfelden

Investitionen Kostenstelle 04220000 Dorffeste								
Gemeinde Lohfelden								
Nr. Bezeichnung	Ansatz 2023	Verpflichtungs- Ermächtigunge n	Ansatz 2022	Jahres- ergebnis 2021	Finanzplan 2024	Finanzplan 2025	Finanzplan 2026	Bish. bereitgest. Ges. Ein- Ausz.
I042200001 Anschaffung Spülmaschine f. d. Spülmobil								-7.000,00 -5.591,93
26 Ausz.f.Invest.i.d.sonst.Sachanl.vermögen								-7.000,00 -5.591,93
Gesamtsumme Auszahlungen								-7.000,00 -5.591,93
Gesamtsumme Einzahlungen								
Gesamtsumme								-7.000,00 -5.591,93

Haushaltsplan Gemeinde Lohfelden

**Teilfinanzhaushalt
Kostenstelle 04230000 Kulturregion Söhre/Kaufunger Wald**

Gemeinde Lohfelden

		Haushaltsansatz			Ergebnis des Jahresabschlusses		Investitions- und Investitionsförderungsmaßnahmen	
Nr.	Bezeichnung	2023	Verpflichtungs-ermächtigungen	2022	2021	2020	Gesamt-auszahlungs-bedarf	davon bisher bereitgestellt
	Einzahlungen aus Investitionstätigkeit							
20	+ Einz. aus Investitionszuweis. und -zuschüssen sowie aus Investitionsbeiträgen							
21	+ Einz. aus Abgängen von Vermögensgegenständen des Sachanlagevermögens und des immateriellen Anlagevermögens							
22	+ Einz. aus Abgängen von Vermögensgegenständen des Finanzanlagevermögens							
	Einzahlungen aus Finanzierungstätigkeit							
31	+ Einz. aus der Aufnahme v. Krediten und wirtschaftlich vergleichbaren Vorgängen für Investitionen							
	Summe							
	Auszahlungen aus Investitionstätigkeit							
24	- Ausz. für den Erwerb von Grundstücken und Gebäuden	-3.600	-10.700	-3.600	-2.235,49	-1.500,00	-22.000,00	-11.300,00
25	- Ausz. für Baumaßnahmen							
26	- Ausz. für Investitionen in das sonstige Sachanlagevermögen und immaterielle Anlagevermögen davon: Ausz. aus gewährten Investitionszuweisungen und -zuschüssen							
27	- Ausz. für Investitionen in das Finanzanlagevermögen							
	Auszahlungen aus Finanzierungstätigkeit							
32	- Ausz. für die Tilgung von Krediten und wirtschaftlich vergleichbaren Vorgängen für Investitionen							
	Summe	-3.600	-10.700	-3.600	-2.235,49	-1.500,00	-22.000,00	-11.300,00
	Saldo (Einzahlungen ./ Auszahlungen)	-3.600	-10.700	-3.600	-2.235,49	-1.500,00	-22.000,00	-11.300,00

Haushaltsplan Gemeinde Lohfelden

Investitionen Kostenstelle 04230000 Kulturregion Söhre/Kaufunger Wald								
Gemeinde Lohfelden								
Nr. Bezeichnung	Ansatz 2023	Verpflichtungs-Ermächtigungen	Ansatz 2022	Jahresergebnis 2021	Finanzplan 2024	Finanzplan 2025	Finanzplan 2026	Bish. bereitgest. Ges. Ein- Ausz.
I042300001 Kunstwanderweg ARS-NATURA	-1.600,00		-1.600,00		-1.600,00	-1.600,00	-1.500,00	-7.300,00
24 Ausz.f.d.Erwerb v.Grundstücken u.Gebäuden	-1.600,00		-1.600,00		-1.600,00	-1.600,00	-1.500,00	-7.300,00
I042300002 Infotafeln Impulsweg								-3.052,54
24 Ausz.f.d.Erwerb v.Grundstücken u.Gebäuden								-3.052,54
I042300003 Infotafeln ECO-Pfad	-2.000,00		-2.000,00	-2.235,49	-2.000,00	-2.000,00	-2.000,00	-4.000,00 -2.235,49
24 Ausz.f.d.Erwerb v.Grundstücken u.Gebäuden	-2.000,00		-2.000,00	-2.235,49	-2.000,00	-2.000,00	-2.000,00	-4.000,00 -2.235,49
Gesamtsumme Auszahlungen	-3.600,00		-3.600,00	-2.235,49	-3.600,00	-3.600,00	-3.500,00	-11.300,00 -5.288,03
Gesamtsumme Einzahlungen								
Gesamtsumme	-3.600,00		-3.600,00	-2.235,49	-3.600,00	-3.600,00	-3.500,00	-11.300,00 -5.288,03

Haushaltsplan Gemeinde Lohfelden

Teilfinanzhaushalt Kostenstelle 04240000 Städtefreundschaften, Partnerschaften								
Gemeinde Lohfelden								
		Haushaltsansatz			Ergebnis des Jahresabschlusses		Investitions- und Investitionsförderungsmaßnahmen	
Nr.	Bezeichnung	2023	Verpflichtungs-ermächtigungen	2022	2021	2020	Gesamt-auszahlungsbedarf	davon bisher bereitgestellt
	Einzahlungen aus Investitionstätigkeit							
20	+ Einz. aus Investitionszuweis. und -zuschüssen sowie aus Investitionsbeiträgen							
21	+ Einz. aus Abgängen von Vermögensgegenständen des Sachanlagevermögens und des immateriellen Anlagevermögens							
22	+ Einz. aus Abgängen von Vermögensgegenständen des Finanzanlagevermögens							
	Einzahlungen aus Finanzierungstätigkeit							
31	+ Einz. aus der Aufnahme v. Krediten und wirtschaftlich vergleichbaren Vorgängen für Investitionen							
	Summe							
	Auszahlungen aus Investitionstätigkeit							
24	- Ausz. für den Erwerb von Grundstücken und Gebäuden							
25	- Ausz. für Baumaßnahmen							
26	- Ausz. für Investitionen in das sonstige Sachanlagevermögen und immaterielle Anlagevermögen davon: Ausz. aus gewährten Investitionszuweisungen und -zuschüssen							
27	- Ausz. für Investitionen in das Finanzanlagevermögen	-250	-792	-250	-250,13	-200,00	-2.068,09	-1.276,09
	Auszahlungen aus Finanzierungstätigkeit							
32	- Ausz. für die Tilgung von Krediten und wirtschaftlich vergleichbaren Vorgängen für Investitionen							
	Summe	-250	-792	-250	-250,13	-200,00	-2.068,09	-1.276,09
	Saldo (Einzahlungen ./ Auszahlungen)	-250	-792	-250	-250,13	-200,00	-2.068,09	-1.276,09

Haushaltsplan Gemeinde Lohfelden

Investitionen Kostenstelle 04240000 Städtefreundschaften, Partnerschaften								
Gemeinde Lohfelden								
Nr. Bezeichnung	Ansatz 2023	Verpflichtungs- Ermächtigunge n	Ansatz 2022	Jahres- ergebnis 2021	Finanzplan 2024	Finanzplan 2025	Finanzplan 2026	Bish. bereitgest. Ges. Ein- Ausz.
I011000002 Pflichtzuführung z. Versorgungsrücklage	-250,00		-250,00	-250,13	-257,00	-264,00	-271,00	-700,00 -920,95
27 Ausz.f.Invest.i.d.Finanzanl.Verm.	-250,00		-250,00	-250,13	-257,00	-264,00	-271,00	-700,00 -920,95
Gesamtsumme Auszahlungen	-250,00		-250,00	-250,13	-257,00	-264,00	-271,00	-700,00 -920,95
Gesamtsumme Einzahlungen								
Gesamtsumme	-250,00		-250,00	-250,13	-257,00	-264,00	-271,00	-700,00 -920,95

Haushaltsplan Gemeinde Lohfelden

Teilfinanzhaushalt Kostenstelle 04300000 Vereinsförderung								
Gemeinde Lohfelden								
		Haushaltsansatz			Ergebnis des Jahresabschlusses		Investitions- und Investitionsförderungsmaßnahmen	
Nr.	Bezeichnung	2023	Verpflichtungs-ermächtigungen	2022	2021	2020	Gesamt-auszahlungs-bedarf	davon bisher bereitgestellt
	Einzahlungen aus Investitionstätigkeit							
20	+ Einz. aus Investitionszuweis. und -zuschüssen sowie aus Investitionsbeiträgen							
21	+ Einz. aus Abgängen von Vermögensgegenständen des Sachanlagevermögens und des immateriellen Anlagevermögens							
22	+ Einz. aus Abgängen von Vermögensgegenständen des Finanzanlagevermögens							
	Einzahlungen aus Finanzierungstätigkeit							
31	+ Einz. aus der Aufnahme v. Krediten und wirtschaftlich vergleichbaren Vorgängen für Investitionen							
	Summe							
	Auszahlungen aus Investitionstätigkeit							
24	- Ausz. für den Erwerb von Grundstücken und Gebäuden							
25	- Ausz. für Baumaßnahmen							
26	- Ausz. für Investitionen in das sonstige Sachanlagevermögen und immaterielle Anlagevermögen davon: Ausz. aus gewährten Investitionszuweisungen und -zuschüssen							
27	- Ausz. für Investitionen in das Finanzanlagevermögen							
	Auszahlungen aus Finanzierungstätigkeit							
32	- Ausz. für die Tilgung von Krediten und wirtschaftlich vergleichbaren Vorgängen für Investitionen							
	Summe							
	Saldo (Einzahlungen ./ Auszahlungen)							

Haushaltsplan Gemeinde Lohfelden

Investitionen Kostenstelle 04300000 Vereinsförderung								
Gemeinde Lohfelden								
Nr. Bezeichnung	Ansatz 2023	Verpflichtungs- Ermächtigunge n	Ansatz 2022	Jahres- ergebnis 2021	Finanzplan 2024	Finanzplan 2025	Finanzplan 2026	Bish. bereitgest. Ges. Ein- Ausz.
I043000001 Miete Vereinsräume Schützen Ochshausen								-10.507,41
12 12 Auszahlungen für Sach- und Dienstleistungen								-10.507,41
Gesamtsumme Auszahlungen								-10.507,41
Gesamtsumme Einzahlungen								
Gesamtsumme								-10.507,41

Haushaltsplan Gemeinde Lohfelden

Teilfinanzhaushalt Produktbereich 05 Soziale Leistungen								
Gemeinde Lohfelden								
		Haushaltsansatz			Ergebnis des Jahresabschlusses		Investitions- und Investitionsförderungsmaßnahmen	
Nr.	Bezeichnung	2023	Verpflichtungs-ermächtigungen	2022	2021	2020	Gesamt-auszahlungs-bedarf	davon bisher bereitgestellt
	Einzahlungen aus Investitionstätigkeit							
20	+ Einz. aus Investitionszuweis. und -zuschüssen sowie aus Investitionsbeiträgen							
21	+ Einz. aus Abgängen von Vermögensgegenständen des Sachanlagevermögens und des immateriellen Anlagevermögens							
22	+ Einz. aus Abgängen von Vermögensgegenständen des Finanzanlagevermögens							
	Einzahlungen aus Finanzierungstätigkeit							
31	+ Einz. aus der Aufnahme v. Krediten und wirtschaftlich vergleichbaren Vorgängen für Investitionen							
	Summe							
	Auszahlungen aus Investitionstätigkeit							
24	- Ausz. für den Erwerb von Grundstücken und Gebäuden							
25	- Ausz. für Baumaßnahmen							
26	- Ausz. für Investitionen in das sonstige Sachanlagevermögen und immaterielle Anlagevermögen davon: Ausz. aus gewährten Investitionszuweisungen und -zuschüssen							
27	- Ausz. für Investitionen in das Finanzanlagevermögen							
	Auszahlungen aus Finanzierungstätigkeit							
32	- Ausz. für die Tilgung von Krediten und wirtschaftlich vergleichbaren Vorgängen für Investitionen							
	Summe							
	Saldo (Einzahlungen ./ Auszahlungen)							

Haushaltsplan Gemeinde Lohfelden

Teilfinanzhaushalt Kostenstelle 05100000 Soziale Leistungen								
Gemeinde Lohfelden								
		Haushaltsansatz			Ergebnis des Jahresabschlusses		Investitions- und Investitionsförderungsmaßnahmen	
Nr.	Bezeichnung	2023	Verpflichtungs-ermächtigungen	2022	2021	2020	Gesamt-auszahlungsbedarf	davon bisher bereitgestellt
	Einzahlungen aus Investitionstätigkeit							
20	+ Einz. aus Investitionszuweis. und -zuschüssen sowie aus Investitionsbeiträgen							
21	+ Einz. aus Abgängen von Vermögensgegenständen des Sachanlagevermögens und des immateriellen Anlagevermögens							
22	+ Einz. aus Abgängen von Vermögensgegenständen des Finanzanlagevermögens							
	Einzahlungen aus Finanzierungstätigkeit							
31	+ Einz. aus der Aufnahme v. Krediten und wirtschaftlich vergleichbaren Vorgängen für Investitionen							
	Summe							
	Auszahlungen aus Investitionstätigkeit							
24	- Ausz. für den Erwerb von Grundstücken und Gebäuden							
25	- Ausz. für Baumaßnahmen							
26	- Ausz. für Investitionen in das sonstige Sachanlagevermögen und immaterielle Anlagevermögen davon: Ausz. aus gewährten Investitionszuweisungen und -zuschüssen							
27	- Ausz. für Investitionen in das Finanzanlagevermögen							
	Auszahlungen aus Finanzierungstätigkeit							
32	- Ausz. für die Tilgung von Krediten und wirtschaftlich vergleichbaren Vorgängen für Investitionen							
	Summe							
	Saldo (Einzahlungen ./ Auszahlungen)							

Haushaltsplan Gemeinde Lohfelden

Teilfinanzhaushalt Produktbereich 06 Kinder-/Jugend- und Familienhilfe								
Gemeinde Lohfelden								
		Haushaltsansatz			Ergebnis des Jahresabschlusses		Investitions- und Investitionsförderungsmaßnahmen	
Nr.	Bezeichnung	2023	Verpflichtungs-ermächtigungen	2022	2021	2020	Gesamt-auszahlungsbedarf	davon bisher bereitgestellt
	Einzahlungen aus Investitionstätigkeit							
20	+ Einz. aus Investitionszuweis. und -zuschüssen sowie aus Investitionsbeiträgen							
21	+ Einz. aus Abgängen von Vermögensgegenständen des Sachanlagevermögens und des immateriellen Anlagevermögens							
22	+ Einz. aus Abgängen von Vermögensgegenständen des Finanzanlagevermögens							
	Einzahlungen aus Finanzierungstätigkeit							
31	+ Einz. aus der Aufnahme v. Krediten und wirtschaftlich vergleichbaren Vorgängen für Investitionen							
	Summe							
	Auszahlungen aus Investitionstätigkeit							
24	- Ausz. für den Erwerb von Grundstücken und Gebäuden	-50.000	-60.000	-34.000			-216.124,94	-156.124,94
25	- Ausz. für Baumaßnahmen	-60.000		-100.000		-66.500,00	-291.687,38	-291.687,38
26	- Ausz. für Investitionen in das sonstige Sachanlagevermögen und immaterielle Anlagevermögen	-73.500	-136.000	-77.500	-261.458,39	-328.200,00	-1.611.505,51	-1.475.505,51
	davon: Ausz. aus gewährten Investitionszuweisungen und -zuschüssen				-230.000,00	-281.000,00	-1.041.000,00	-1.041.000,00
27	- Ausz. für Investitionen in das Finanzanlagevermögen							
	Auszahlungen aus Finanzierungstätigkeit							
32	- Ausz. für die Tilgung von Krediten und wirtschaftlich vergleichbaren Vorgängen für Investitionen							
	Summe	-183.500	-196.000	-211.500	-261.458,39	-394.700,00	-2.119.317,83	-1.923.317,83
	Saldo (Einzahlungen ./ Auszahlungen)	-183.500	-196.000	-211.500	-261.458,39	-394.700,00	-2.119.317,83	-1.923.317,83
Erläuterungen								
Erläuterungen zu Sachkonto								
<u>Sperrvermerk Neubau Pumptrack (106200005)</u>								

Haushaltsplan Gemeinde Lohfelden

Investitionen Produktbereich 06 Kinder-/Jugend- und Familienhilfe								
Gemeinde Lohfelden								
Nr. Bezeichnung	Ansatz 2023	Verpflichtungs-Ermächtigungen	Ansatz 2022	Jahresergebnis 2021	Finanzplan 2024	Finanzplan 2025	Finanzplan 2026	Bish. bereitgest. Ges. Ein- Ausz.
I061000001 Anschaffungen Jugendpflege	-4.500,00		-500,00		-1.500,00	-1.500,00	-1.500,00	-6.500,00 -833,00
26 Ausz.f.Invest.i.d.sonst.Sachanl.vermögen	-4.500,00		-500,00		-1.500,00	-1.500,00	-1.500,00	-6.500,00 -833,00
I061000002 Sammelposten GWG Jugendpflege	-1.000,00		-1.000,00		-1.000,00	-1.000,00	-1.000,00	-2.500,00 -416,49
26 Ausz.f.Invest.i.d.sonst.Sachanl.vermögen	-1.000,00		-1.000,00		-1.000,00	-1.000,00	-1.000,00	-2.500,00 -416,49
I061100001 Sammelposten GWG Kinder- und Jugenderholung	-2.500,00		-2.500,00		-1.500,00	-1.500,00	-1.500,00	-5.500,00
26 Ausz.f.Invest.i.d.sonst.Sachanl.vermögen	-2.500,00		-2.500,00		-1.500,00	-1.500,00	-1.500,00	-5.000,00
I061100002 Anschaffungen Kinder- und Jugenderholung								-2.744,74
26 Ausz.f.Invest.i.d.sonst.Sachanl.vermögen								-2.744,74
I061300001 Sammelposten GWG Kinder- und Jugendarbeit	-1.500,00		-5.000,00		-1.500,00	-1.500,00	-1.500,00	-8.000,00 -2.422,84
26 Ausz.f.Invest.i.d.sonst.Sachanl.vermögen	-1.500,00		-5.000,00		-1.500,00	-1.500,00	-1.500,00	-8.000,00 -2.422,84
I061300002 Anschaffungen Kinder- und Jugendarbeit								-2.175,32
26 Ausz.f.Invest.i.d.sonst.Sachanl.vermögen								-2.175,32
I062000001 Anschaffungen Spielplätze	-20.000,00		-34.000,00		-20.000,00	-20.000,00	-20.000,00	-126.124,94
24 Ausz.f.d.Erwerb v.Grundstücken u.Gebäuden	-20.000,00		-34.000,00		-20.000,00	-20.000,00	-20.000,00	-126.124,94
I062000002 Sanierung Spielplatz Karlsbader Platz								-70.000,00 -69.689,26
25 Auszahlungen für Baumaßnahmen								-70.000,00 -69.689,26
I062000003 Umgestaltung Spielplatz Herchenbach (ehem. Eifler)								-61.687,38
25 Auszahlungen für Baumaßnahmen								-61.687,38
I062000004 Sammelposten GWG Kinderspielplätze	-4.000,00		-4.000,00		-4.000,00	-4.000,00	-4.000,00	-8.000,00
26 Ausz.f.Invest.i.d.sonst.Sachanl.vermögen	-4.000,00		-4.000,00		-4.000,00	-4.000,00	-4.000,00	-8.000,00
I062000005 Neubau Pumptrack	-60.000,00		-100.000,00					-160.000,00
25 Auszahlungen für Baumaßnahmen	-60.000,00		-100.000,00					-160.000,00
<i>Erläuterungen:</i>								
<u>Sperrvermerk Projekt "Pump-Track"</u>								
I062000006 Outdoor-Tischtennisplatten	-30.000,00							-30.000,00
24 Ausz.f.d.Erwerb v.Grundstücken u.Gebäuden	-30.000,00							-30.000,00
I063100001 Anschaffungen Kita Vollmarshausen	-12.000,00		-13.500,00		-10.000,00	-10.000,00	-3.500,00	-35.500,00 -2.475,66
26 Ausz.f.Invest.i.d.sonst.Sachanl.vermögen	-12.000,00		-13.500,00		-10.000,00	-10.000,00	-3.500,00	-35.500,00 -2.475,66
I063100002 Sammelposten GWG Kita Vollmarshausen	-2.000,00		-2.000,00	-1.044,84	-2.000,00	-2.000,00	-2.000,00	-5.000,00 -5.484,40
26 Ausz.f.Invest.i.d.sonst.Sachanl.vermögen	-2.000,00		-2.000,00	-1.044,84	-2.000,00	-2.000,00	-2.000,00	-5.000,00 -5.484,40
I063200001 Umbau/Sanierung Grundschule (Restzahlung)								-300.000,00
26 Ausz.f.Invest.i.d.sonst.Sachanl.vermögen								-300.000,00
I063300001 Anschaffungen Kita Quellenweg	-4.500,00		-11.500,00	-1.506,22	-3.500,00	-3.500,00	-2.500,00	-28.500,00 -10.913,23
26 Ausz.f.Invest.i.d.sonst.Sachanl.vermögen	-4.500,00		-11.500,00	-1.506,22	-3.500,00	-3.500,00	-2.500,00	-28.500,00 -10.913,23
I063300002 Sammelposten GWG Kita Quellenweg	-3.000,00		-3.000,00	-4.445,84	-2.000,00	-2.000,00	-1.000,00	-9.000,00 -4.884,84

Haushaltsplan Gemeinde Lohfelden

Investitionen Produktbereich 06 Kinder-/Jugend- und Familienhilfe								
Gemeinde Lohfelden								
Nr. Bezeichnung	Ansatz 2023	Verpflichtungs-Ermächtigungen	Ansatz 2022	Jahresergebnis 2021	Finanzplan 2024	Finanzplan 2025	Finanzplan 2026	Bish. bereitgest. Ges. Ein- Ausz.
26 Ausz.f.Invest.i.d.sonst.Sachanl.vermögen	-3.000,00		-3.000,00	-4.445,84	-2.000,00	-2.000,00	-1.000,00	-9.000,00 -4.884,84
I063350001 Anschaffungen Kita Quellenweg II	-4.000,00		-2.500,00		-2.500,00	-2.500,00	-2.500,00	-29.000,00 -354,62
26 Ausz.f.Invest.i.d.sonst.Sachanl.vermögen	-4.000,00		-2.500,00		-2.500,00	-2.500,00	-2.500,00	-29.000,00 -354,62
I063350002 Sammelposten GWG Kita Quellenweg II	-5.000,00		-2.000,00	-2.943,86	-2.000,00	-2.000,00	-2.000,00	-9.000,00 -2.943,86
26 Ausz.f.Invest.i.d.sonst.Sachanl.vermögen	-5.000,00		-2.000,00	-2.943,86	-2.000,00	-2.000,00	-2.000,00	-9.000,00 -2.943,86
I063400001 Anschaffungen Kita Fröbelweg	-10.000,00		-9.000,00	-7.185,73	-7.000,00	-7.000,00	-3.500,00	-33.000,00 -13.943,32
26 Ausz.f.Invest.i.d.sonst.Sachanl.vermögen	-10.000,00		-9.000,00	-7.185,73	-7.000,00	-7.000,00	-3.500,00	-33.000,00 -13.943,32
I063400002 Sammelposten GWG Kita Fröbelweg	-3.000,00		-3.000,00	-5.890,73	-2.000,00	-2.000,00	-2.000,00	-9.000,00 -9.441,23
26 Ausz.f.Invest.i.d.sonst.Sachanl.vermögen	-3.000,00		-3.000,00	-5.890,73	-2.000,00	-2.000,00	-2.000,00	-9.000,00 -9.441,23
I063500001 Anschaffungen Kita Ochshausen	-9.500,00		-13.000,00	-2.004,93	-3.500,00	-2.500,00	-2.500,00	-34.000,00 -12.060,84
26 Ausz.f.Invest.i.d.sonst.Sachanl.vermögen	-9.500,00		-13.000,00	-2.004,93	-3.500,00	-2.500,00	-2.500,00	-34.000,00 -12.060,84
I063500002 Sammelposten GWG Kita Ochshausen	-2.000,00		-2.000,00	-4.682,45	-2.000,00	-2.000,00	-2.000,00	-6.000,00 -6.186,54
26 Ausz.f.Invest.i.d.sonst.Sachanl.vermögen	-2.000,00		-2.000,00	-4.682,45	-2.000,00	-2.000,00	-2.000,00	-6.000,00 -6.186,54
I063700001 Kita und Hort ASB - Zusch. an Landkreis				-230.000,00				-51.000,00 -280.827,55
26 Ausz.f.Invest.i.d.sonst.Sachanl.vermögen				-230.000,00				-51.000,00 -280.827,55
I063800001 Anschaffungen Kita Lindenbergl	-2.000,00		-2.000,00	-1.240,41	-2.000,00	-2.000,00	-2.000,00	-7.000,00 -1.240,41
26 Ausz.f.Invest.i.d.sonst.Sachanl.vermögen	-2.000,00		-2.000,00	-1.240,41	-2.000,00	-2.000,00	-2.000,00	-7.000,00 -1.240,41
I063800002 Sammelposten GWG Kita Lindenbergl	-3.000,00		-2.000,00	-339,15	-2.000,00	-2.000,00	-2.000,00	-7.000,00 -339,15
26 Ausz.f.Invest.i.d.sonst.Sachanl.vermögen	-3.000,00		-2.000,00	-339,15	-2.000,00	-2.000,00	-2.000,00	-7.000,00 -339,15
I091000011 Kauf und Aufst. Container Kita Quellenweg II				-174,23				-174,23
26 Ausz.f.Invest.i.d.sonst.Sachanl.vermögen				-174,23				-174,23
Z063300002 Zuschuss GWG Kita Quellenweg								439,00
20 Einz.a.Inv.zuw.u.-zusch.s.a.Inv.beitr.								439,00
Gesamtsumme Auszahlungen	-183.500,00		-212.500,00	-261.458,39	-70.000,00	-69.000,00	-57.000,00	-1.041.312,32 -429.551,53
Gesamtsumme Einzahlungen								439,00
Gesamtsumme	-183.500,00		-212.500,00	-261.458,39	-70.000,00	-69.000,00	-57.000,00	-1.041.312,32 -429.112,53

Haushaltsplan Gemeinde Lohfelden

Teilfinanzhaushalt Kostenstelle 06100000 Jugendbildung, Erziehung, Prävention								
Gemeinde Lohfelden								
		Haushaltsansatz			Ergebnis des Jahresabschlusses		Investitions- und Investitionsförderungsmaßnahmen	
Nr.	Bezeichnung	2023	Verpflichtungs-ermächtigungen	2022	2021	2020	Gesamt-auszahlungsbedarf	davon bisher bereitgestellt
	Einzahlungen aus Investitionstätigkeit							
20	+ Einz. aus Investitionszuweis. und -zuschüssen sowie aus Investitionsbeiträgen							
21	+ Einz. aus Abgängen von Vermögensgegenständen des Sachanlagevermögens und des immateriellen Anlagevermögens							
22	+ Einz. aus Abgängen von Vermögensgegenständen des Finanzanlagevermögens							
	Einzahlungen aus Finanzierungstätigkeit							
31	+ Einz. aus der Aufnahme v. Krediten und wirtschaftlich vergleichbaren Vorgängen für Investitionen							
	Summe							
	Auszahlungen aus Investitionstätigkeit							
24	- Ausz. für den Erwerb von Grundstücken und Gebäuden							
25	- Ausz. für Baumaßnahmen							
26	- Ausz. für Investitionen in das sonstige Sachanlagevermögen und immaterielle Anlagevermögen davon: Ausz. aus gewährten Investitionszuweisungen und -zuschüssen	-2.500	-7.500	-1.500		-1.000,00	-14.500,00	-7.000,00
27	- Ausz. für Investitionen in das Finanzanlagevermögen							
	Auszahlungen aus Finanzierungstätigkeit							
32	- Ausz. für die Tilgung von Krediten und wirtschaftlich vergleichbaren Vorgängen für Investitionen							
	Summe	-2.500	-7.500	-1.500		-1.000,00	-14.500,00	-7.000,00
	Saldo (Einzahlungen ./ Auszahlungen)	-2.500	-7.500	-1.500		-1.000,00	-14.500,00	-7.000,00

Haushaltsplan Gemeinde Lohfelden

Investitionen Kostenstelle 06100000 Jugendbildung, Erziehung, Prävention								
Gemeinde Lohfelden								
Nr. Bezeichnung	Ansatz 2023	Verpflichtungs- Ermächtigunge n	Ansatz 2022	Jahres- ergebnis 2021	Finanzplan 2024	Finanzplan 2025	Finanzplan 2026	Bish. bereitgest. Ges. Ein- Ausz.
1061000001 Anschaffungen Jugendpflege	-1.500,00		-500,00		-1.500,00	-1.500,00	-1.500,00	-3.500,00 -833,00
26 Ausz.f.Invest.i.d.sonst.Sachanl.vermögen	-1.500,00		-500,00		-1.500,00	-1.500,00	-1.500,00	-3.500,00 -833,00
1061000002 Sammelposten GWG Jugendpflege	-1.000,00		-1.000,00		-1.000,00	-1.000,00	-1.000,00	-2.500,00 -416,49
26 Ausz.f.Invest.i.d.sonst.Sachanl.vermögen	-1.000,00		-1.000,00		-1.000,00	-1.000,00	-1.000,00	-2.500,00 -416,49
Gesamtsumme Auszahlungen	-2.500,00		-1.500,00		-2.500,00	-2.500,00	-2.500,00	-6.000,00 -1.249,49
Gesamtsumme Einzahlungen								
Gesamtsumme	-2.500,00		-1.500,00		-2.500,00	-2.500,00	-2.500,00	-6.000,00 -1.249,49

Haushaltsplan Gemeinde Lohfelden

Teilfinanzhaushalt Kostenstelle 06110000 Kinder- und Jugendberufshilfe								
Gemeinde Lohfelden								
		Haushaltsansatz			Ergebnis des Jahresabschlusses		Investitions- und Investitionsförderungsmaßnahmen	
Nr.	Bezeichnung	2023	Verpflichtungs-ermächtigungen	2022	2021	2020	Gesamt-auszahlungsbedarf	davon bisher bereitgestellt
	Einzahlungen aus Investitionstätigkeit							
20	+ Einz. aus Investitionszuweis. und -zuschüssen sowie aus Investitionsbeiträgen							
21	+ Einz. aus Abgängen von Vermögensgegenständen des Sachanlagevermögens und des immateriellen Anlagevermögens							
22	+ Einz. aus Abgängen von Vermögensgegenständen des Finanzanlagevermögens							
	Einzahlungen aus Finanzierungstätigkeit							
31	+ Einz. aus der Aufnahme v. Krediten und wirtschaftlich vergleichbaren Vorgängen für Investitionen							
	Summe							
	Auszahlungen aus Investitionstätigkeit							
24	- Ausz. für den Erwerb von Grundstücken und Gebäuden							
25	- Ausz. für Baumaßnahmen							
26	- Ausz. für Investitionen in das sonstige Sachanlagevermögen und immaterielle Anlagevermögen davon: Ausz. aus gewährten Investitionszuweisungen und -zuschüssen	-5.500	-4.500	-2.500		-500,00	-17.100,00	-12.600,00
27	- Ausz. für Investitionen in das Finanzanlagevermögen							
	Auszahlungen aus Finanzierungstätigkeit							
32	- Ausz. für die Tilgung von Krediten und wirtschaftlich vergleichbaren Vorgängen für Investitionen							
	Summe	-5.500	-4.500	-2.500		-500,00	-17.100,00	-12.600,00
	Saldo (Einzahlungen ./ Auszahlungen)	-5.500	-4.500	-2.500		-500,00	-17.100,00	-12.600,00

Haushaltsplan Gemeinde Lohfelden

Investitionen Kostenstelle 06110000 Kinder- und Jugendberholung								
Gemeinde Lohfelden								
Nr. Bezeichnung	Ansatz 2023	Verpflichtungs-Ermächtigungen	Ansatz 2022	Jahresergebnis 2021	Finanzplan 2024	Finanzplan 2025	Finanzplan 2026	Bish. bereitgest. Ges. Ein- Ausz.
I061000001 Anschaffungen Jugendpflege	-3.000,00							-3.000,00
26 Ausz.f.Invest.i.d.sonst.Sachanl.vermögen	-3.000,00							-3.000,00
I061100001 Sammelposten GWG Kinder- und Jugendberholung	-2.500,00		-2.500,00		-1.500,00	-1.500,00	-1.500,00	-5.500,00
26 Ausz.f.Invest.i.d.sonst.Sachanl.vermögen	-2.500,00		-2.500,00		-1.500,00	-1.500,00	-1.500,00	-5.000,00
I061100002 Anschaffungen Kinder- und Jugendberholung								-2.744,74
26 Ausz.f.Invest.i.d.sonst.Sachanl.vermögen								-2.744,74
Gesamtsumme Auszahlungen	-5.500,00		-2.500,00		-1.500,00	-1.500,00	-1.500,00	-8.500,00 -2.744,74
Gesamtsumme Einzahlungen								
Gesamtsumme	-5.500,00		-2.500,00		-1.500,00	-1.500,00	-1.500,00	-8.500,00 -2.744,74

Haushaltsplan Gemeinde Lohfelden

Teilfinanzhaushalt Kostenstelle 06120000 Mitarbeiterbildung								
Gemeinde Lohfelden								
		Haushaltsansatz			Ergebnis des Jahresabschlusses		Investitions- und Investitionsförderungsmaßnahmen	
Nr.	Bezeichnung	2023	Verpflichtungs-ermächtigungen	2022	2021	2020	Gesamt-auszahlungsbedarf	davon bisher bereitgestellt
	Einzahlungen aus Investitionstätigkeit							
20	+ Einz. aus Investitionszuweis. und -zuschüssen sowie aus Investitionsbeiträgen							
21	+ Einz. aus Abgängen von Vermögensgegenständen des Sachanlagevermögens und des immateriellen Anlagevermögens							
22	+ Einz. aus Abgängen von Vermögensgegenständen des Finanzanlagevermögens							
	Einzahlungen aus Finanzierungstätigkeit							
31	+ Einz. aus der Aufnahme v. Krediten und wirtschaftlich vergleichbaren Vorgängen für Investitionen							
	Summe							
	Auszahlungen aus Investitionstätigkeit							
24	- Ausz. für den Erwerb von Grundstücken und Gebäuden							
25	- Ausz. für Baumaßnahmen							
26	- Ausz. für Investitionen in das sonstige Sachanlagevermögen und immaterielle Anlagevermögen davon: Ausz. aus gewährten Investitionszuweisungen und -zuschüssen						-50,00	-50,00
27	- Ausz. für Investitionen in das Finanzanlagevermögen							
	Auszahlungen aus Finanzierungstätigkeit							
32	- Ausz. für die Tilgung von Krediten und wirtschaftlich vergleichbaren Vorgängen für Investitionen							
	Summe						-50,00	-50,00
	Saldo (Einzahlungen ./ Auszahlungen)						-50,00	-50,00

Haushaltsplan Gemeinde Lohfelden

**Teilfinanzhaushalt
Kostenstelle 06130000 Kinder- und Jugendarbeit**

Gemeinde Lohfelden

		Haushaltsansatz			Ergebnis des Jahresabschlusses		Investitions- und Investitionsförderungsmaßnahmen	
Nr.	Bezeichnung	2023	Verpflichtungs-ermächtigungen	2022	2021	2020	Gesamt-auszahlungsbedarf	davon bisher bereitgestellt
	Einzahlungen aus Investitionstätigkeit							
20	+ Einz. aus Investitionszuweis. und -zuschüssen sowie aus Investitionsbeiträgen							
21	+ Einz. aus Abgängen von Vermögensgegenständen des Sachanlagevermögens und des immateriellen Anlagevermögens							
22	+ Einz. aus Abgängen von Vermögensgegenständen des Finanzanlagevermögens							
	Einzahlungen aus Finanzierungstätigkeit							
31	+ Einz. aus der Aufnahme v. Krediten und wirtschaftlich vergleichbaren Vorgängen für Investitionen							
	Summe							
	Auszahlungen aus Investitionstätigkeit							
24	- Ausz. für den Erwerb von Grundstücken und Gebäuden							
25	- Ausz. für Baumaßnahmen							
26	- Ausz. für Investitionen in das sonstige Sachanlagevermögen und immaterielle Anlagevermögen davon: Ausz. aus gewährten Investitionszuweisungen und -zuschüssen	-1.500	-4.500	-5.000		-1.500,00	-15.000,00	-10.500,00
27	- Ausz. für Investitionen in das Finanzanlagevermögen							
	Auszahlungen aus Finanzierungstätigkeit							
32	- Ausz. für die Tilgung von Krediten und wirtschaftlich vergleichbaren Vorgängen für Investitionen							
	Summe	-1.500	-4.500	-5.000		-1.500,00	-15.000,00	-10.500,00
	Saldo (Einzahlungen ./ Auszahlungen)	-1.500	-4.500	-5.000		-1.500,00	-15.000,00	-10.500,00

Haushaltsplan Gemeinde Lohfelden

Investitionen Kostenstelle 06130000 Kinder- und Jugendarbeit								
Gemeinde Lohfelden								
Nr. Bezeichnung	Ansatz 2023	Verpflichtungs-Ermächtigungen	Ansatz 2022	Jahresergebnis 2021	Finanzplan 2024	Finanzplan 2025	Finanzplan 2026	Bish. bereitgest. Ges. Ein- Ausz.
1061300001 Sammelposten GWG Kinder- und Jugendarbeit	-1.500,00		-5.000,00		-1.500,00	-1.500,00	-1.500,00	-8.000,00 -2.422,84
26 Ausz.f.Invest.i.d.sonst.Sachanl.vermögen	-1.500,00		-5.000,00		-1.500,00	-1.500,00	-1.500,00	-8.000,00 -2.422,84
1061300002 Anschaffungen Kinder- und Jugendarbeit								-2.175,32
26 Ausz.f.Invest.i.d.sonst.Sachanl.vermögen								-2.175,32
Gesamtsumme Auszahlungen	-1.500,00		-5.000,00		-1.500,00	-1.500,00	-1.500,00	-8.000,00 -4.598,16
Gesamtsumme Einzahlungen								
Gesamtsumme	-1.500,00		-5.000,00		-1.500,00	-1.500,00	-1.500,00	-8.000,00 -4.598,16

Haushaltsplan Gemeinde Lohfelden

Teilfinanzhaushalt Kostenstelle 06140000 Erzieherischer Kinder- und Jugendschutz								
Gemeinde Lohfelden								
		Haushaltsansatz			Ergebnis des Jahresabschlusses		Investitions- und Investitionsförderungsmaßnahmen	
Nr.	Bezeichnung	2023	Verpflichtungs-ermächtigungen	2022	2021	2020	Gesamt-auszahlungsbedarf	davon bisher bereitgestellt
	Einzahlungen aus Investitionstätigkeit							
20	+ Einz. aus Investitionszuweis. und -zuschüssen sowie aus Investitionsbeiträgen							
21	+ Einz. aus Abgängen von Vermögensgegenständen des Sachanlagevermögens und des immateriellen Anlagevermögens							
22	+ Einz. aus Abgängen von Vermögensgegenständen des Finanzanlagevermögens							
	Einzahlungen aus Finanzierungstätigkeit							
31	+ Einz. aus der Aufnahme v. Krediten und wirtschaftlich vergleichbaren Vorgängen für Investitionen							
	Summe							
	Auszahlungen aus Investitionstätigkeit							
24	- Ausz. für den Erwerb von Grundstücken und Gebäuden							
25	- Ausz. für Baumaßnahmen							
26	- Ausz. für Investitionen in das sonstige Sachanlagevermögen und immaterielle Anlagevermögen davon: Ausz. aus gewährten Investitionszuweisungen und -zuschüssen						-3.300,00	-3.300,00
27	- Ausz. für Investitionen in das Finanzanlagevermögen							
	Auszahlungen aus Finanzierungstätigkeit							
32	- Ausz. für die Tilgung von Krediten und wirtschaftlich vergleichbaren Vorgängen für Investitionen							
	Summe						-3.300,00	-3.300,00
	Saldo (Einzahlungen ./ Auszahlungen)						-3.300,00	-3.300,00

Haushaltsplan Gemeinde Lohfelden

Teilfinanzhaushalt Kostenstelle 06150000 Gemeindeeigene Jugendheime								
Gemeinde Lohfelden								
		Haushaltsansatz			Ergebnis des Jahresabschlusses		Investitions- und Investitionsförderungsmaßnahmen	
Nr.	Bezeichnung	2023	Verpflichtungs-ermächtigungen	2022	2021	2020	Gesamt-auszahlungs-bedarf	davon bisher bereitgestellt
	Einzahlungen aus Investitionstätigkeit							
20	+ Einz. aus Investitionszuweis. und -zuschüssen sowie aus Investitionsbeiträgen							
21	+ Einz. aus Abgängen von Vermögensgegenständen des Sachanlagevermögens und des immateriellen Anlagevermögens							
22	+ Einz. aus Abgängen von Vermögensgegenständen des Finanzanlagevermögens							
	Einzahlungen aus Finanzierungstätigkeit							
31	+ Einz. aus der Aufnahme v. Krediten und wirtschaftlich vergleichbaren Vorgängen für Investitionen							
	Summe							
	Auszahlungen aus Investitionstätigkeit							
24	- Ausz. für den Erwerb von Grundstücken und Gebäuden							
25	- Ausz. für Baumaßnahmen							
26	- Ausz. für Investitionen in das sonstige Sachanlagevermögen und immaterielle Anlagevermögen davon: Ausz. aus gewährten Investitionszuweisungen und -zuschüssen						-1.238,00	-1.238,00
27	- Ausz. für Investitionen in das Finanzanlagevermögen							
	Auszahlungen aus Finanzierungstätigkeit							
32	- Ausz. für die Tilgung von Krediten und wirtschaftlich vergleichbaren Vorgängen für Investitionen							
	Summe						-1.238,00	-1.238,00
	Saldo (Einzahlungen ./ Auszahlungen)						-1.238,00	-1.238,00

Haushaltsplan Gemeinde Lohfelden

Teilfinanzhaushalt Kostenstelle 06160000 Kinder- und Jugendbeauftragter								
Gemeinde Lohfelden								
		Haushaltsansatz			Ergebnis des Jahresabschlusses		Investitions- und Investitionsförderungsmaßnahmen	
Nr.	Bezeichnung	2023	Verpflichtungs-ermächtigungen	2022	2021	2020	Gesamt-auszahlungsbedarf	davon bisher bereitgestellt
	Einzahlungen aus Investitionstätigkeit							
20	+ Einz. aus Investitionszuweis. und -zuschüssen sowie aus Investitionsbeiträgen							
21	+ Einz. aus Abgängen von Vermögensgegenständen des Sachanlagevermögens und des immateriellen Anlagevermögens							
22	+ Einz. aus Abgängen von Vermögensgegenständen des Finanzanlagevermögens							
	Einzahlungen aus Finanzierungstätigkeit							
31	+ Einz. aus der Aufnahme v. Krediten und wirtschaftlich vergleichbaren Vorgängen für Investitionen							
	Summe							
	Auszahlungen aus Investitionstätigkeit							
24	- Ausz. für den Erwerb von Grundstücken und Gebäuden							
25	- Ausz. für Baumaßnahmen							
26	- Ausz. für Investitionen in das sonstige Sachanlagevermögen und immaterielle Anlagevermögen davon: Ausz. aus gewährten Investitionszuweisungen und -zuschüssen						-100,00	-100,00
27	- Ausz. für Investitionen in das Finanzanlagevermögen							
	Auszahlungen aus Finanzierungstätigkeit							
32	- Ausz. für die Tilgung von Krediten und wirtschaftlich vergleichbaren Vorgängen für Investitionen							
	Summe						-100,00	-100,00
	Saldo (Einzahlungen ./ Auszahlungen)						-100,00	-100,00

Haushaltsplan Gemeinde Lohfelden

**Teilfinanzhaushalt
Kostenstelle 06200000 Kinderspielplätze**

Gemeinde Lohfelden

		Haushaltsansatz			Ergebnis des Jahresabschlusses		Investitions- und Investitionsförderungsmaßnahmen	
Nr.	Bezeichnung	2023	Verpflichtungs-ermächtigungen	2022	2021	2020	Gesamt-auszahlungs-bedarf	davon bisher bereitgestellt
	Einzahlungen aus Investitionstätigkeit							
20	+ Einz. aus Investitionszuweis. und -zuschüssen sowie aus Investitionsbeiträgen							
21	+ Einz. aus Abgängen von Vermögensgegenständen des Sachanlagevermögens und des immateriellen Anlagevermögens							
22	+ Einz. aus Abgängen von Vermögensgegenständen des Finanzanlagevermögens							
	Einzahlungen aus Finanzierungstätigkeit							
31	+ Einz. aus der Aufnahme v. Krediten und wirtschaftlich vergleichbaren Vorgängen für Investitionen							
	Summe							
	Auszahlungen aus Investitionstätigkeit							
24	- Ausz. für den Erwerb von Grundstücken und Gebäuden	-50.000	-60.000	-34.000			-216.124,94	-156.124,94
25	- Ausz. für Baumaßnahmen	-60.000		-100.000		-66.500,00	-291.687,38	-291.687,38
26	- Ausz. für Investitionen in das sonstige Sachanlagevermögen und immaterielle Anlagevermögen davon: Ausz. aus gewährten Investitionszuweisungen und -zuschüssen	-4.000	-12.000	-4.000		-4.000,00	-37.714,88	-25.714,88
27	- Ausz. für Investitionen in das Finanzanlagevermögen							
	Auszahlungen aus Finanzierungstätigkeit							
32	- Ausz. für die Tilgung von Krediten und wirtschaftlich vergleichbaren Vorgängen für Investitionen							
	Summe	-114.000	-72.000	-138.000		-70.500,00	-545.527,20	-473.527,20
	Saldo (Einzahlungen ./ Auszahlungen)	-114.000	-72.000	-138.000		-70.500,00	-545.527,20	-473.527,20

Erläuterungen

Erläuterungen zu Sachkonto

Sperrvermerk Neubau Pumptrack (106200005)

Haushaltsplan Gemeinde Lohfelden

Investitionen Kostenstelle 06200000 Kinderspielplätze								
Gemeinde Lohfelden								
Nr. Bezeichnung	Ansatz 2023	Verpflichtungs-Ermächtigungen	Ansatz 2022	Jahresergebnis 2021	Finanzplan 2024	Finanzplan 2025	Finanzplan 2026	Bish. bereitgest. Ges. Ein- Ausz.
I062000001 Anschaffungen Spielplätze	-20.000,00		-34.000,00		-20.000,00	-20.000,00	-20.000,00	-126.124,94
24 Ausz.f.d.Erwerb v.Grundstücken u.Gebäuden	-20.000,00		-34.000,00		-20.000,00	-20.000,00	-20.000,00	-126.124,94
I062000002 Sanierung Spielplatz Karlsbader Platz								-70.000,00 -69.689,26
25 Auszahlungen für Baumaßnahmen								-70.000,00 -69.689,26
I062000003 Umgestaltung Spielplatz Herchenbach (ehem. Eifler)								-61.687,38
25 Auszahlungen für Baumaßnahmen								-61.687,38
I062000004 Sammelposten GWG Kinderspielplätze	-4.000,00		-4.000,00		-4.000,00	-4.000,00	-4.000,00	-8.000,00
26 Ausz.f.Invest.i.d.sonst.Sachanl.vermögen	-4.000,00		-4.000,00		-4.000,00	-4.000,00	-4.000,00	-8.000,00
I062000005 Neubau Pumptrack	-60.000,00		-100.000,00					-160.000,00
25 Auszahlungen für Baumaßnahmen	-60.000,00		-100.000,00					-160.000,00
<i>Erläuterungen:</i>								
<u>Sperrvermerk Projekt "Pump-Track"</u>								
I062000006 Outdoor-Tischtennisplatten	-30.000,00							-30.000,00
24 Ausz.f.d.Erwerb v.Grundstücken u.Gebäuden	-30.000,00							-30.000,00
Gesamtsumme Auszahlungen	-114.000,00		-138.000,00		-24.000,00	-24.000,00	-24.000,00	-455.812,32 -69.689,26
Gesamtsumme Einzahlungen								
Gesamtsumme	-114.000,00		-138.000,00		-24.000,00	-24.000,00	-24.000,00	-455.812,32 -69.689,26

Haushaltsplan Gemeinde Lohfelden

Teilfinanzhaushalt Kostenstelle 06310000 Vollmarshausen Kindertagesstätte								
Gemeinde Lohfelden								
		Haushaltsansatz			Ergebnis des Jahresabschlusses		Investitions- und Investitionsförderungsmaßnahmen	
Nr.	Bezeichnung	2023	Verpflichtungs-ermächtigungen	2022	2021	2020	Gesamt-auszahlungsbedarf	davon bisher bereitgestellt
	Einzahlungen aus Investitionstätigkeit							
20	+ Einz. aus Investitionszuweis. und -zuschüssen sowie aus Investitionsbeiträgen							
21	+ Einz. aus Abgängen von Vermögensgegenständen des Sachanlagevermögens und des immateriellen Anlagevermögens							
22	+ Einz. aus Abgängen von Vermögensgegenständen des Finanzanlagevermögens							
	Einzahlungen aus Finanzierungstätigkeit							
31	+ Einz. aus der Aufnahme v. Krediten und wirtschaftlich vergleichbaren Vorgängen für Investitionen							
	Summe							
	Auszahlungen aus Investitionstätigkeit							
24	- Ausz. für den Erwerb von Grundstücken und Gebäuden							
25	- Ausz. für Baumaßnahmen							
26	- Ausz. für Investitionen in das sonstige Sachanlagevermögen und immaterielle Anlagevermögen davon: Ausz. aus gewährten Investitionszuweisungen und -zuschüssen	-14.000	-29.500	-14.500	-1.044,84	-11.500,00	-143.639,40	-114.139,40
27	- Ausz. für Investitionen in das Finanzanlagevermögen							
	Auszahlungen aus Finanzierungstätigkeit							
32	- Ausz. für die Tilgung von Krediten und wirtschaftlich vergleichbaren Vorgängen für Investitionen							
	Summe	-14.000	-29.500	-14.500	-1.044,84	-11.500,00	-143.639,40	-114.139,40
	Saldo (Einzahlungen ./ Auszahlungen)	-14.000	-29.500	-14.500	-1.044,84	-11.500,00	-143.639,40	-114.139,40

Haushaltsplan Gemeinde Lohfelden

Investitionen Kostenstelle 06310000 Vollmarshausen Kindertagesstätte								
Gemeinde Lohfelden								
Nr. Bezeichnung	Ansatz 2023	Verpflichtungs-Ermächtigungen	Ansatz 2022	Jahresergebnis 2021	Finanzplan 2024	Finanzplan 2025	Finanzplan 2026	Bish. bereitgest. Ges. Ein- Ausz.
1063100001 Anschaffungen Kita Vollmarshausen	-12.000,00		-13.500,00		-10.000,00	-10.000,00	-3.500,00	-35.500,00 -2.475,66
26 Ausz.f.Invest.i.d.sonst.Sachanl.vermögen	-12.000,00		-13.500,00		-10.000,00	-10.000,00	-3.500,00	-35.500,00 -2.475,66
1063100002 Sammelposten GWG Kita Vollmarshausen	-2.000,00		-2.000,00	-1.044,84	-2.000,00	-2.000,00	-2.000,00	-5.000,00 -5.484,40
26 Ausz.f.Invest.i.d.sonst.Sachanl.vermögen	-2.000,00		-2.000,00	-1.044,84	-2.000,00	-2.000,00	-2.000,00	-5.000,00 -5.484,40
Gesamtsumme Auszahlungen	-14.000,00		-15.500,00	-1.044,84	-12.000,00	-12.000,00	-5.500,00	-40.500,00 -7.960,06
Gesamtsumme Einzahlungen								
Gesamtsumme	-14.000,00		-15.500,00	-1.044,84	-12.000,00	-12.000,00	-5.500,00	-40.500,00 -7.960,06

Haushaltsplan Gemeinde Lohfelden

Teilfinanzhaushalt Kostenstelle 06320000 Betreute Grundschulen								
Gemeinde Lohfelden								
		Haushaltsansatz			Ergebnis des Jahresabschlusses		Investitions- und Investitionsförderungsmaßnahmen	
Nr.	Bezeichnung	2023	Verpflichtungs-ermächtigungen	2022	2021	2020	Gesamt-auszahlungsbedarf	davon bisher bereitgestellt
	Einzahlungen aus Investitionstätigkeit							
20	+ Einz. aus Investitionszuweis. und -zuschüssen sowie aus Investitionsbeiträgen							
21	+ Einz. aus Abgängen von Vermögensgegenständen des Sachanlagevermögens und des immateriellen Anlagevermögens							
22	+ Einz. aus Abgängen von Vermögensgegenständen des Finanzanlagevermögens							
	Einzahlungen aus Finanzierungstätigkeit							
31	+ Einz. aus der Aufnahme v. Krediten und wirtschaftlich vergleichbaren Vorgängen für Investitionen							
	Summe							
	Auszahlungen aus Investitionstätigkeit							
24	- Ausz. für den Erwerb von Grundstücken und Gebäuden							
25	- Ausz. für Baumaßnahmen							
26	- Ausz. für Investitionen in das sonstige Sachanlagevermögen und immaterielle Anlagevermögen						-300.000,00	-300.000,00
	davon: Ausz. aus gewährten Investitionszuweisungen und -zuschüssen						-300.000,00	-300.000,00
27	- Ausz. für Investitionen in das Finanzanlagevermögen							
	Auszahlungen aus Finanzierungstätigkeit							
32	- Ausz. für die Tilgung von Krediten und wirtschaftlich vergleichbaren Vorgängen für Investitionen							
	Summe						-300.000,00	-300.000,00
	Saldo (Einzahlungen ./ Auszahlungen)						-300.000,00	-300.000,00

Haushaltsplan Gemeinde Lohfelden

Investitionen Kostenstelle 06320000 Betreute Grundschulen								
Gemeinde Lohfelden								
Nr. Bezeichnung	Ansatz 2023	Verpflichtungs- Ermächtigunge n	Ansatz 2022	Jahres- ergebnis 2021	Finanzplan 2024	Finanzplan 2025	Finanzplan 2026	Bish. bereitgest. Ges. Ein- Ausz.
1063200001 Umbau/Sanierung Grundschule (Restzahlung)								-300.000,00
26 Ausz.f.Invest.i.d.sonst.Sachanl.vermögen								-300.000,00
Gesamtsumme Auszahlungen								-300.000,00
Gesamtsumme Einzahlungen								
Gesamtsumme								-300.000,00

Haushaltsplan Gemeinde Lohfelden

Teilfinanzhaushalt Kostenstelle 06330000 Quellenweg Kindertagesstätte								
Gemeinde Lohfelden								
		Haushaltsansatz			Ergebnis des Jahresabschlusses		Investitions- und Investitionsförderungsmaßnahmen	
Nr.	Bezeichnung	2023	Verpflichtungs-ermächtigungen	2022	2021	2020	Gesamt-auszahlungsbedarf	davon bisher bereitgestellt
	Einzahlungen aus Investitionstätigkeit							
20	+ Einz. aus Investitionszuweis. und -zuschüssen sowie aus Investitionsbeiträgen							
21	+ Einz. aus Abgängen von Vermögensgegenständen des Sachanlagevermögens und des immateriellen Anlagevermögens							
22	+ Einz. aus Abgängen von Vermögensgegenständen des Finanzanlagevermögens							
	Einzahlungen aus Finanzierungstätigkeit							
31	+ Einz. aus der Aufnahme v. Krediten und wirtschaftlich vergleichbaren Vorgängen für Investitionen							
	Summe							
	Auszahlungen aus Investitionstätigkeit							
24	- Ausz. für den Erwerb von Grundstücken und Gebäuden							
25	- Ausz. für Baumaßnahmen							
26	- Ausz. für Investitionen in das sonstige Sachanlagevermögen und immaterielle Anlagevermögen davon: Ausz. aus gewährten Investitionszuweisungen und -zuschüssen	-7.500	-14.500	-14.500	-5.952,06	-4.200,00	-74.477,26	-59.977,26
27	- Ausz. für Investitionen in das Finanzanlagevermögen							
	Auszahlungen aus Finanzierungstätigkeit							
32	- Ausz. für die Tilgung von Krediten und wirtschaftlich vergleichbaren Vorgängen für Investitionen							
	Summe	-7.500	-14.500	-14.500	-5.952,06	-4.200,00	-74.477,26	-59.977,26
	Saldo (Einzahlungen ./ Auszahlungen)	-7.500	-14.500	-14.500	-5.952,06	-4.200,00	-74.477,26	-59.977,26

Haushaltsplan Gemeinde Lohfelden

Investitionen Kostenstelle 06330000 Quellenweg Kindertagesstätte								
Gemeinde Lohfelden								
Nr. Bezeichnung	Ansatz 2023	Verpflichtungs-Ermächtigungen	Ansatz 2022	Jahresergebnis 2021	Finanzplan 2024	Finanzplan 2025	Finanzplan 2026	Bish. bereitgest. Ges. Ein- Ausz.
I063300001 Anschaffungen Kita Quellenweg	-4.500,00		-11.500,00	-1.506,22	-3.500,00	-3.500,00	-2.500,00	-28.500,00 -10.913,23
26 Ausz.f.Invest.i.d.sonst.Sachanl.vermögen	-4.500,00		-11.500,00	-1.506,22	-3.500,00	-3.500,00	-2.500,00	-28.500,00 -10.913,23
I063300002 Sammelposten GWG Kita Quellenweg	-3.000,00		-3.000,00	-4.445,84	-2.000,00	-2.000,00	-1.000,00	-9.000,00 -4.884,84
26 Ausz.f.Invest.i.d.sonst.Sachanl.vermögen	-3.000,00		-3.000,00	-4.445,84	-2.000,00	-2.000,00	-1.000,00	-9.000,00 -4.884,84
Z063300002 Zuschuss GWG Kita Quellenweg								439,00
20 Einz.a.Inv.zuw.u.-zusch.s.a.Inv.beitr.								439,00
Gesamtsumme Auszahlungen	-7.500,00		-14.500,00	-5.952,06	-5.500,00	-5.500,00	-3.500,00	-37.500,00 -15.798,07
Gesamtsumme Einzahlungen								439,00
Gesamtsumme	-7.500,00		-14.500,00	-5.952,06	-5.500,00	-5.500,00	-3.500,00	-37.500,00 -15.359,07

Haushaltsplan Gemeinde Lohfelden

Teilfinanzhaushalt Kostenstelle 06335000 Quellenweg Kindertagesstätte II								
Gemeinde Lohfelden								
		Haushaltsansatz			Ergebnis des Jahresabschlusses		Investitions- und Investitionsförderungsmaßnahmen	
Nr.	Bezeichnung	2023	Verpflichtungs-ermächtigungen	2022	2021	2020	Gesamt-auszahlungs-bedarf	davon bisher bereitgestellt
	Einzahlungen aus Investitionstätigkeit							
20	+ Einz. aus Investitionszuweis. und -zuschüssen sowie aus Investitionsbeiträgen							
21	+ Einz. aus Abgängen von Vermögensgegenständen des Sachanlagevermögens und des immateriellen Anlagevermögens							
22	+ Einz. aus Abgängen von Vermögensgegenständen des Finanzanlagevermögens							
	Einzahlungen aus Finanzierungstätigkeit							
31	+ Einz. aus der Aufnahme v. Krediten und wirtschaftlich vergleichbaren Vorgängen für Investitionen							
	Summe							
	Auszahlungen aus Investitionstätigkeit							
24	- Ausz. für den Erwerb von Grundstücken und Gebäuden							
25	- Ausz. für Baumaßnahmen							
26	- Ausz. für Investitionen in das sonstige Sachanlagevermögen und immaterielle Anlagevermögen davon: Ausz. aus gewährten Investitionszuweisungen und -zuschüssen	-9.000	-13.500	-4.500	-3.118,09		-51.500,00	-38.000,00
27	- Ausz. für Investitionen in das Finanzanlagevermögen							
	Auszahlungen aus Finanzierungstätigkeit							
32	- Ausz. für die Tilgung von Krediten und wirtschaftlich vergleichbaren Vorgängen für Investitionen							
	Summe	-9.000	-13.500	-4.500	-3.118,09		-51.500,00	-38.000,00
	Saldo (Einzahlungen ./ Auszahlungen)	-9.000	-13.500	-4.500	-3.118,09		-51.500,00	-38.000,00

Haushaltsplan Gemeinde Lohfelden

Investitionen Kostenstelle 06335000 Quellenweg Kindertagesstätte II								
Gemeinde Lohfelden								
Nr. Bezeichnung	Ansatz 2023	Verpflichtungs-Ermächtigungen	Ansatz 2022	Jahresergebnis 2021	Finanzplan 2024	Finanzplan 2025	Finanzplan 2026	Bish. bereitgest. Ges. Ein- Ausz.
I063350001 Anschaffungen Kita Quellenweg II	-4.000,00		-2.500,00		-2.500,00	-2.500,00	-2.500,00	-29.000,00 -354,62
26 Ausz.f.Invest.i.d.sonst.Sachanl.vermögen	-4.000,00		-2.500,00		-2.500,00	-2.500,00	-2.500,00	-29.000,00 -354,62
I063350002 Sammelposten GWG Kita Quellenweg II	-5.000,00		-2.000,00	-2.943,86	-2.000,00	-2.000,00	-2.000,00	-9.000,00 -2.943,86
26 Ausz.f.Invest.i.d.sonst.Sachanl.vermögen	-5.000,00		-2.000,00	-2.943,86	-2.000,00	-2.000,00	-2.000,00	-9.000,00 -2.943,86
I091000011 Kauf und Aufst. Container Kita Quellenweg II				-174,23				-174,23
26 Ausz.f.Invest.i.d.sonst.Sachanl.vermögen				-174,23				-174,23
Gesamtsumme Auszahlungen	-9.000,00		-4.500,00	-3.118,09	-4.500,00	-4.500,00	-4.500,00	-38.000,00 -3.472,71
Gesamtsumme Einzahlungen								
Gesamtsumme	-9.000,00		-4.500,00	-3.118,09	-4.500,00	-4.500,00	-4.500,00	-38.000,00 -3.472,71

Haushaltsplan Gemeinde Lohfelden

Teilfinanzhaushalt Kostenstelle 06340000 Fröbelweg Kindertagesstätte								
Gemeinde Lohfelden								
		Haushaltsansatz			Ergebnis des Jahresabschlusses		Investitions- und Investitionsförderungsmaßnahmen	
Nr.	Bezeichnung	2023	Verpflichtungs-ermächtigungen	2022	2021	2020	Gesamt-auszahlungsbedarf	davon bisher bereitgestellt
	Einzahlungen aus Investitionstätigkeit							
20	+ Einz. aus Investitionszuweis. und -zuschüssen sowie aus Investitionsbeiträgen							
21	+ Einz. aus Abgängen von Vermögensgegenständen des Sachanlagevermögens und des immateriellen Anlagevermögens							
22	+ Einz. aus Abgängen von Vermögensgegenständen des Finanzanlagevermögens							
	Einzahlungen aus Finanzierungstätigkeit							
31	+ Einz. aus der Aufnahme v. Krediten und wirtschaftlich vergleichbaren Vorgängen für Investitionen							
	Summe							
	Auszahlungen aus Investitionstätigkeit							
24	- Ausz. für den Erwerb von Grundstücken und Gebäuden							
25	- Ausz. für Baumaßnahmen							
26	- Ausz. für Investitionen in das sonstige Sachanlagevermögen und immaterielle Anlagevermögen davon: Ausz. aus gewährten Investitionszuweisungen und -zuschüssen	-13.000	-23.500	-12.000	-13.076,46	-8.500,00	-97.043,39	-73.543,39
27	- Ausz. für Investitionen in das Finanzanlagevermögen							
	Auszahlungen aus Finanzierungstätigkeit							
32	- Ausz. für die Tilgung von Krediten und wirtschaftlich vergleichbaren Vorgängen für Investitionen							
	Summe	-13.000	-23.500	-12.000	-13.076,46	-8.500,00	-97.043,39	-73.543,39
	Saldo (Einzahlungen ./ Auszahlungen)	-13.000	-23.500	-12.000	-13.076,46	-8.500,00	-97.043,39	-73.543,39

Haushaltsplan Gemeinde Lohfelden

Investitionen Kostenstelle 06340000 Fröbelweg Kindertagesstätte								
Gemeinde Lohfelden								
Nr. Bezeichnung	Ansatz 2023	Verpflichtungs- Ermächtigunge n	Ansatz 2022	Jahres- ergebnis 2021	Finanzplan 2024	Finanzplan 2025	Finanzplan 2026	Bish. bereitgest. Ges. Ein- Ausz.
I063400001 Anschaffungen Kita Fröbelweg	-10.000,00		-9.000,00	-7.185,73	-7.000,00	-7.000,00	-3.500,00	-33.000,00 -13.943,32
26 Ausz.f.Invest.i.d.sonst.Sachanl.vermögen	-10.000,00		-9.000,00	-7.185,73	-7.000,00	-7.000,00	-3.500,00	-33.000,00 -13.943,32
I063400002 Sammelposten GWG Kita Fröbelweg	-3.000,00		-3.000,00	-5.890,73	-2.000,00	-2.000,00	-2.000,00	-9.000,00 -9.441,23
26 Ausz.f.Invest.i.d.sonst.Sachanl.vermögen	-3.000,00		-3.000,00	-5.890,73	-2.000,00	-2.000,00	-2.000,00	-9.000,00 -9.441,23
Gesamtsumme Auszahlungen	-13.000,00		-12.000,00	-13.076,46	-9.000,00	-9.000,00	-5.500,00	-42.000,00 -23.384,55
Gesamtsumme Einzahlungen								
Gesamtsumme	-13.000,00		-12.000,00	-13.076,46	-9.000,00	-9.000,00	-5.500,00	-42.000,00 -23.384,55

Haushaltsplan Gemeinde Lohfelden

**Teilfinanzhaushalt
Kostenstelle 06350000 Ochshausen Kindertagesstätte**

Gemeinde Lohfelden

		Haushaltsansatz			Ergebnis des Jahresabschlusses		Investitions- und Investitionsförderungsmaßnahmen	
Nr.	Bezeichnung	2023	Verpflichtungs-ermächtigungen	2022	2021	2020	Gesamt-auszahlungsbedarf	davon bisher bereitgestellt
	Einzahlungen aus Investitionstätigkeit							
20	+ Einz. aus Investitionszuweis. und -zuschüssen sowie aus Investitionsbeiträgen							
21	+ Einz. aus Abgängen von Vermögensgegenständen des Sachanlagevermögens und des immateriellen Anlagevermögens							
22	+ Einz. aus Abgängen von Vermögensgegenständen des Finanzanlagevermögens							
	Einzahlungen aus Finanzierungstätigkeit							
31	+ Einz. aus der Aufnahme v. Krediten und wirtschaftlich vergleichbaren Vorgängen für Investitionen							
	Summe							
	Auszahlungen aus Investitionstätigkeit							
24	- Ausz. für den Erwerb von Grundstücken und Gebäuden							
25	- Ausz. für Baumaßnahmen							
26	- Ausz. für Investitionen in das sonstige Sachanlagevermögen und immaterielle Anlagevermögen davon: Ausz. aus gewährten Investitionszuweisungen und -zuschüssen	-11.500	-14.500	-15.000	-6.687,38	-11.000,00	-77.648,95	-63.148,95
27	- Ausz. für Investitionen in das Finanzanlagevermögen							
	Auszahlungen aus Finanzierungstätigkeit							
32	- Ausz. für die Tilgung von Krediten und wirtschaftlich vergleichbaren Vorgängen für Investitionen							
	Summe	-11.500	-14.500	-15.000	-6.687,38	-11.000,00	-77.648,95	-63.148,95
	Saldo (Einzahlungen ./ Auszahlungen)	-11.500	-14.500	-15.000	-6.687,38	-11.000,00	-77.648,95	-63.148,95

Haushaltsplan Gemeinde Lohfelden

Investitionen Kostenstelle 06350000 Ochshausen Kindertagesstätte								
Gemeinde Lohfelden								
Nr. Bezeichnung	Ansatz 2023	Verpflichtungs-Ermächtigungen	Ansatz 2022	Jahresergebnis 2021	Finanzplan 2024	Finanzplan 2025	Finanzplan 2026	Bish. bereitgest. Ges. Ein- Ausz.
I063500001 Anschaffungen Kita Ochshausen	-9.500,00		-13.000,00	-2.004,93	-3.500,00	-2.500,00	-2.500,00	-34.000,00 -12.060,84
26 Ausz.f.Invest.i.d.sonst.Sachanl.vermögen	-9.500,00		-13.000,00	-2.004,93	-3.500,00	-2.500,00	-2.500,00	-34.000,00 -12.060,84
I063500002 Sammelposten GWG Kita Ochshausen	-2.000,00		-2.000,00	-4.682,45	-2.000,00	-2.000,00	-2.000,00	-6.000,00 -6.186,54
26 Ausz.f.Invest.i.d.sonst.Sachanl.vermögen	-2.000,00		-2.000,00	-4.682,45	-2.000,00	-2.000,00	-2.000,00	-6.000,00 -6.186,54
Gesamtsumme Auszahlungen	-11.500,00		-15.000,00	-6.687,38	-5.500,00	-4.500,00	-4.500,00	-40.000,00 -18.247,38
Gesamtsumme Einzahlungen								
Gesamtsumme	-11.500,00		-15.000,00	-6.687,38	-5.500,00	-4.500,00	-4.500,00	-40.000,00 -18.247,38

Haushaltsplan Gemeinde Lohfelden

**Teilfinanzhaushalt
Kostenstelle 06370000 Kindertagesstätte ASB**

Gemeinde Lohfelden

		Haushaltsansatz			Ergebnis des Jahresabschlusses		Investitions- und Investitionsförderungsmaßnahmen	
Nr.	Bezeichnung	2023	Verpflichtungs-ermächtigungen	2022	2021	2020	Gesamt-auszahlungsbedarf	davon bisher bereitgestellt
	Einzahlungen aus Investitionstätigkeit							
20	+ Einz. aus Investitionszuweis. und -zuschüssen sowie aus Investitionsbeiträgen							
21	+ Einz. aus Abgängen von Vermögensgegenständen des Sachanlagevermögens und des immateriellen Anlagevermögens							
22	+ Einz. aus Abgängen von Vermögensgegenständen des Finanzanlagevermögens							
	Einzahlungen aus Finanzierungstätigkeit							
31	+ Einz. aus der Aufnahme v. Krediten und wirtschaftlich vergleichbaren Vorgängen für Investitionen							
	Summe							
	Auszahlungen aus Investitionstätigkeit							
24	- Ausz. für den Erwerb von Grundstücken und Gebäuden							
25	- Ausz. für Baumaßnahmen							
26	- Ausz. für Investitionen in das sonstige Sachanlagevermögen und immaterielle Anlagevermögen				-230.000,00	-281.000,00	-741.000,00	-741.000,00
	davon: Ausz. aus gewährten Investitionszuweisungen und -zuschüssen				-230.000,00	-281.000,00	-741.000,00	-741.000,00
27	- Ausz. für Investitionen in das Finanzanlagevermögen							
	Auszahlungen aus Finanzierungstätigkeit							
32	- Ausz. für die Tilgung von Krediten und wirtschaftlich vergleichbaren Vorgängen für Investitionen							
	Summe				-230.000,00	-281.000,00	-741.000,00	-741.000,00
	Saldo (Einzahlungen ./ Auszahlungen)				-230.000,00	-281.000,00	-741.000,00	-741.000,00

Haushaltsplan Gemeinde Lohfelden

Investitionen Kostenstelle 06370000 Kindertagesstätte ASB

Gemeinde Lohfelden

Nr. Bezeichnung	Ansatz 2023	Verpflichtungs- Ermächtigunge n	Ansatz 2022	Jahres- ergebnis 2021	Finanzplan 2024	Finanzplan 2025	Finanzplan 2026	Bish. bereitgest. Ges. Ein- Ausz.
1063700001 Kita und Hort ASB - Zusch. an Landkreis				-230.000,00				-51.000,00 -280.827,55
26 Ausz.f.Invest.i.d.sonst.Sachanl.vermögen				-230.000,00				-51.000,00 -280.827,55
Gesamtsumme Auszahlungen				-230.000,00				-51.000,00 -280.827,55
Gesamtsumme Einzahlungen								
Gesamtsumme				-230.000,00				-51.000,00 -280.827,55

Haushaltsplan Gemeinde Lohfelden

Teilfinanzhaushalt Kostenstelle 06380000 Lindenberg Kindertagesstätte								
Gemeinde Lohfelden								
		Haushaltsansatz			Ergebnis des Jahresabschlusses		Investitions- und Investitionsförderungsmaßnahmen	
Nr.	Bezeichnung	2023	Verpflichtungs-ermächtigungen	2022	2021	2020	Gesamt-auszahlungsbedarf	davon bisher bereitgestellt
	Einzahlungen aus Investitionstätigkeit							
20	+ Einz. aus Investitionszuweis. und -zuschüssen sowie aus Investitionsbeiträgen							
21	+ Einz. aus Abgängen von Vermögensgegenständen des Sachanlagevermögens und des immateriellen Anlagevermögens							
22	+ Einz. aus Abgängen von Vermögensgegenständen des Finanzanlagevermögens							
	Einzahlungen aus Finanzierungstätigkeit							
31	+ Einz. aus der Aufnahme v. Krediten und wirtschaftlich vergleichbaren Vorgängen für Investitionen							
	Summe							
	Auszahlungen aus Investitionstätigkeit							
24	- Ausz. für den Erwerb von Grundstücken und Gebäuden							
25	- Ausz. für Baumaßnahmen							
26	- Ausz. für Investitionen in das sonstige Sachanlagevermögen und immaterielle Anlagevermögen davon: Ausz. aus gewährten Investitionszuweisungen und -zuschüssen	-5.000	-12.000	-4.000	-1.579,56	-5.000,00	-37.193,63	-25.193,63
27	- Ausz. für Investitionen in das Finanzanlagevermögen							
	Auszahlungen aus Finanzierungstätigkeit							
32	- Ausz. für die Tilgung von Krediten und wirtschaftlich vergleichbaren Vorgängen für Investitionen							
	Summe	-5.000	-12.000	-4.000	-1.579,56	-5.000,00	-37.193,63	-25.193,63
	Saldo (Einzahlungen ./ Auszahlungen)	-5.000	-12.000	-4.000	-1.579,56	-5.000,00	-37.193,63	-25.193,63

Haushaltsplan Gemeinde Lohfelden

Investitionen Kostenstelle 06380000 Lindenberg Kindertagesstätte								
Gemeinde Lohfelden								
Nr. Bezeichnung	Ansatz 2023	Verpflichtungs-Ermächtigungen	Ansatz 2022	Jahresergebnis 2021	Finanzplan 2024	Finanzplan 2025	Finanzplan 2026	Bish. bereitgest. Ges. Ein- Ausz.
1063800001 Anschaffungen Kita Lindenberg	-2.000,00		-2.000,00	-1.240,41	-2.000,00	-2.000,00	-2.000,00	-7.000,00 -1.240,41
26 Ausz.f.Invest.i.d.sonst.Sachanl.vermögen	-2.000,00		-2.000,00	-1.240,41	-2.000,00	-2.000,00	-2.000,00	-7.000,00 -1.240,41
1063800002 Sammelposten GWG Kita Lindenberg	-3.000,00		-2.000,00	-339,15	-2.000,00	-2.000,00	-2.000,00	-7.000,00 -339,15
26 Ausz.f.Invest.i.d.sonst.Sachanl.vermögen	-3.000,00		-2.000,00	-339,15	-2.000,00	-2.000,00	-2.000,00	-7.000,00 -339,15
Gesamtsumme Auszahlungen	-5.000,00		-4.000,00	-1.579,56	-4.000,00	-4.000,00	-4.000,00	-14.000,00 -1.579,56
Gesamtsumme Einzahlungen								
Gesamtsumme	-5.000,00		-4.000,00	-1.579,56	-4.000,00	-4.000,00	-4.000,00	-14.000,00 -1.579,56

Haushaltsplan Gemeinde Lohfelden

**Teilfinanzhaushalt
 Kostenstelle 06390000 Küche Vollmarshausen - Hilfskostenstelle -**

Gemeinde Lohfelden

		Haushaltsansatz			Ergebnis des Jahresabschlusses		Investitions- und Investitionsförderungsmaßnahmen	
Nr.	Bezeichnung	2023	Verpflichtungs-ermächtigungen	2022	2021	2020	Gesamt-auszahlungs-bedarf	davon bisher bereitgestellt
	Einzahlungen aus Investitionstätigkeit							
20	+ Einz. aus Investitionszuweis. und -zuschüssen sowie aus Investitionsbeiträgen							
21	+ Einz. aus Abgängen von Vermögensgegenständen des Sachanlagevermögens und des immateriellen Anlagevermögens							
22	+ Einz. aus Abgängen von Vermögensgegenständen des Finanzanlagevermögens							
	Einzahlungen aus Finanzierungstätigkeit							
31	+ Einz. aus der Aufnahme v. Krediten und wirtschaftlich vergleichbaren Vorgängen für Investitionen							
	Summe							
	Auszahlungen aus Investitionstätigkeit							
24	- Ausz. für den Erwerb von Grundstücken und Gebäuden							
25	- Ausz. für Baumaßnahmen							
26	- Ausz. für Investitionen in das sonstige Sachanlagevermögen und immaterielle Anlagevermögen davon: Ausz. aus gewährten Investitionszuweisungen und -zuschüssen							
27	- Ausz. für Investitionen in das Finanzanlagevermögen							
	Auszahlungen aus Finanzierungstätigkeit							
32	- Ausz. für die Tilgung von Krediten und wirtschaftlich vergleichbaren Vorgängen für Investitionen							
	Summe							
	Saldo (Einzahlungen ./ Auszahlungen)							

Haushaltsplan Gemeinde Lohfelden

Teilfinanzhaushalt Produktbereich 08 Sportförderung								
Gemeinde Lohfelden								
		Haushaltsansatz			Ergebnis des Jahresabschlusses		Investitions- und Investitionsförderungsmaßnahmen	
Nr.	Bezeichnung	2023	Verpflichtungsermächtigungen	2022	2021	2020	Gesamtauszahlungsbedarf	davon bisher bereitgestellt
	Einzahlungen aus Investitionstätigkeit							
20	+ Einz. aus Investitionszuweis. und -zuschüssen sowie aus Investitionsbeiträgen			126.000	9.210,00			
21	+ Einz. aus Abgängen von Vermögensgegenständen des Sachanlagevermögens und des immateriellen Anlagevermögens							
22	+ Einz. aus Abgängen von Vermögensgegenständen des Finanzanlagevermögens							
	Einzahlungen aus Finanzierungstätigkeit							
31	+ Einz. aus der Aufnahme v. Krediten und wirtschaftlich vergleichbaren Vorgängen für Investitionen							
	Summe			126.000	9.210,00			
	Auszahlungen aus Investitionstätigkeit							
24	- Ausz. für den Erwerb von Grundstücken und Gebäuden						-34.083,41	-34.083,41
25	- Ausz. für Baumaßnahmen (Verpflichtungsermächtigungen)		-985.000	-32.000	-2.557,53		-2.427.241,30 (-125.000,00)	-1.442.241,30
26	- Ausz. für Investitionen in das sonstige Sachanlagevermögen und immaterielle Anlagevermögen davon: Ausz. aus gewährten Investitionszuweisungen und -zuschüssen	-12.000	-36.000	-188.000	-47.625,91	-14.200,00	-379.169,41	-343.169,41
27	- Ausz. für Investitionen in das Finanzanlagevermögen							
	Auszahlungen aus Finanzierungstätigkeit							
32	- Ausz. für die Tilgung von Krediten und wirtschaftlich vergleichbaren Vorgängen für Investitionen							
	Summe	-12.000	-1.021.000	-220.000	-50.183,44	-14.200,00	-2.840.494,12	-1.819.494,12
	(Verpflichtungsermächtigungen)						(-125.000,00)	
	Saldo (Einzahlungen ./ Auszahlungen)	-12.000	-1.021.000	-94.000	-40.973,44	-14.200,00	-2.840.494,12	-1.819.494,12
	(Verpflichtungsermächtigungen)						(-125.000,00)	

Haushaltsplan Gemeinde Lohfelden

Investitionen Produktbereich 08 Sportförderung								
Gemeinde Lohfelden								
Nr. Bezeichnung	Ansatz 2023	Verpflichtungs-Ermächtigungen	Ansatz 2022	Jahresergebnis 2021	Finanzplan 2024	Finanzplan 2025	Finanzplan 2026	Bish. bereitgest. Ges. Ein- Ausz.
25 Auszahlungen für Baumaßnahmen								-106.000,00
I082200005 Sammelposten GWG Sporthalle Vollmarshaussen	-2.500,00		-2.500,00	-3.905,99	-2.500,00	-2.500,00	-2.500,00	-10.000,00 -3.905,99
26 Ausz.f.Invest.i.d.sonst.Sachanl.vermögen	-2.500,00		-2.500,00	-3.905,99	-2.500,00	-2.500,00	-2.500,00	-10.000,00 -3.905,99
I082300001 Sammelposten GWG Mehrzweckübungshalle	-2.000,00		-2.000,00	-1.812,99	-2.000,00	-2.000,00	-2.000,00	-7.000,00 -1.812,99
26 Ausz.f.Invest.i.d.sonst.Sachanl.vermögen	-2.000,00		-2.000,00	-1.812,99	-2.000,00	-2.000,00	-2.000,00	-7.000,00 -1.812,99
I082500001 Sportplatzgebäude Vollmarshaussen - Erneuerung WC, 12 12 Auszahlungen für Sach- und Dienstleistungen			-32.000,00					-32.000,00 -2.401,56
25 Auszahlungen für Baumaßnahmen			-32.000,00					-32.000,00
I082500002 Sportplatzgebäude Erlenstraße Außenanlagen								-5.456,64
24 Ausz.f.d.Erwerb v.Grundstücken u.Gebäuden								-5.456,64
I082500003 Sammelposten GWG Sportplatzgebäude Erlenstraße	-500,00		-500,00	-2.036,92	-500,00	-500,00	-500,00	-6.000,00 -2.603,36
26 Ausz.f.Invest.i.d.sonst.Sachanl.vermögen	-500,00		-500,00	-2.036,92	-500,00	-500,00	-500,00	-6.000,00 -2.603,36
I082600001 Sammelposten GWG Sportplatzgeb. Nordhessen-Stadion				-423,64				-423,64
26 Ausz.f.Invest.i.d.sonst.Sachanl.vermögen				-423,64				-423,64
I082600002 Anschaffungen Sportplatzgebäude Nordhessen-Stadion	-500,00		-3.500,00	-4.571,50	-500,00	-500,00	-500,00	-10.500,00 -4.571,50
26 Ausz.f.Invest.i.d.sonst.Sachanl.vermögen	-500,00		-3.500,00	-4.571,50	-500,00	-500,00	-500,00	-10.500,00 -4.571,50
I082700001 Befestigung Zuwegung								-10.000,00
25 Auszahlungen für Baumaßnahmen								-10.000,00
I082700002 Sammelposten GWG Minigolfplatz	-500,00		-500,00		-500,00	-500,00	-500,00	-1.500,00
26 Ausz.f.Invest.i.d.sonst.Sachanl.vermögen	-500,00		-500,00		-500,00	-500,00	-500,00	-1.500,00
Z081000001 Zuschuss vom Land für Wasserrutsche			96.000,00					96.000,00
20 Einz.a.Inv.zuw.u.-zusch.s.a.Inv.beitr.			96.000,00					96.000,00
Z081000007 SWIM-Programm			30.000,00	9.210,00				120.900,00 55.773,00
20 Einz.a.Inv.zuw.u.-zusch.s.a.Inv.beitr.			30.000,00	9.210,00				120.900,00 55.773,00
Gesamtsumme Auszahlungen	-12.000,00	-125.000,00	-220.000,00	-50.183,44	-442.000,00	-442.000,00	-12.000,00	-1.753.227,72 -297.224,73
Gesamtsumme Einzahlungen			126.000,00	9.210,00				288.233,34 55.773,00
Gesamtsumme	-12.000,00	-125.000,00	-94.000,00	-40.973,44	-442.000,00	-442.000,00	-12.000,00	-1.464.994,38 -241.451,73

Haushaltsplan Gemeinde Lohfelden

Teilfinanzhaushalt Kostenstelle 08100000 Freibad Lohfelden								
Gemeinde Lohfelden								
		Haushaltsansatz			Ergebnis des Jahresabschlusses		Investitions- und Investitionsförderungsmaßnahmen	
Nr.	Bezeichnung	2023	Verpflichtungsermächtigungen	2022	2021	2020	Gesamtauszahlungsbedarf	davon bisher bereitgestellt
	Einzahlungen aus Investitionstätigkeit							
20	+ Einz. aus Investitionszuweis. und -zuschüssen sowie aus Investitionsbeiträgen			126.000	9.210,00			
21	+ Einz. aus Abgängen von Vermögensgegenständen des Sachanlagevermögens und des immateriellen Anlagevermögens							
22	+ Einz. aus Abgängen von Vermögensgegenständen des Finanzanlagevermögens							
	Einzahlungen aus Finanzierungstätigkeit							
31	+ Einz. aus der Aufnahme v. Krediten und wirtschaftlich vergleichbaren Vorgängen für Investitionen							
	Summe			126.000	9.210,00			
	Auszahlungen aus Investitionstätigkeit							
24	- Ausz. für den Erwerb von Grundstücken und Gebäuden						-30.000,00	-30.000,00
25	- Ausz. für Baumaßnahmen (Verpflichtungsermächtigungen)		-125.000		-75,95		-496.505,15 (-125.000,00)	-371.505,15
26	- Ausz. für Investitionen in das sonstige Sachanlagevermögen und immaterielle Anlagevermögen davon: Ausz. aus gewährten Investitionszuweisungen und -zuschüssen	-5.000	-15.000	-178.000	-34.874,87	-6.000,00	-306.190,65	-291.190,65
27	- Ausz. für Investitionen in das Finanzanlagevermögen							
	Auszahlungen aus Finanzierungstätigkeit							
32	- Ausz. für die Tilgung von Krediten und wirtschaftlich vergleichbaren Vorgängen für Investitionen							
	Summe	-5.000	-140.000	-178.000	-34.950,82	-6.000,00	-832.695,80	-692.695,80
	(Verpflichtungsermächtigungen)						(-125.000,00)	
	Saldo (Einzahlungen ./ Auszahlungen)	-5.000	-140.000	-52.000	-25.740,82	-6.000,00	-832.695,80	-692.695,80
	(Verpflichtungsermächtigungen)						(-125.000,00)	

Haushaltsplan Gemeinde Lohfelden

Investitionen Kostenstelle 08100000 Freibad Lohfelden								
Gemeinde Lohfelden								
Nr. Bezeichnung	Ansatz 2023	Verpflichtungs-Ermächtigungen	Ansatz 2022	Jahresergebnis 2021	Finanzplan 2024	Finanzplan 2025	Finanzplan 2026	Bish. bereitgest. Ges. Ein- Ausz.
I081000001 Anschaffungen Freibad	-4.000,00		-162.000,00	-4.215,00	-4.000,00	-4.000,00	-4.000,00	-237.500,00 -50.986,40
26 Ausz.f.Invest.i.d.sonst.Sachanl.vermögen	-4.000,00		-162.000,00	-4.215,00	-4.000,00	-4.000,00	-4.000,00	-237.500,00 -50.986,40
I081000002 Anschaffung Spielgeräte			-15.000,00					-50.000,00 -12.504,93
25 Auszahlungen für Baumaßnahmen								-35.000,00
26 Ausz.f.Invest.i.d.sonst.Sachanl.vermögen			-15.000,00					-15.000,00 -12.504,93
I081000003 Chlorgasanlage								-41.505,15
25 Auszahlungen für Baumaßnahmen								-41.505,15
I081000004 Sammelposten GWG Freibad	-1.000,00		-1.000,00	-1.832,87	-1.000,00	-1.000,00	-1.000,00	-6.000,00 -2.509,28
26 Ausz.f.Invest.i.d.sonst.Sachanl.vermögen	-1.000,00		-1.000,00	-1.832,87	-1.000,00	-1.000,00	-1.000,00	-6.000,00 -2.509,28
I081000005 eMobilität (Ladeinfrastruktur/Radabsteller)								-20.000,00
25 Auszahlungen für Baumaßnahmen								-20.000,00
I081000006 Anschaffungen Stühle + Tische DLRG				-4.965,00				-6.000,00 -4.965,00
26 Ausz.f.Invest.i.d.sonst.Sachanl.vermögen				-4.965,00				-6.000,00 -4.965,00
I081000007 Sanierung Freibad SWIM				-23.937,95				-275.000,00 -202.601,86
25 Auszahlungen für Baumaßnahmen				-75,95				-275.000,00 -178.739,86
26 Ausz.f.Invest.i.d.sonst.Sachanl.vermögen				-23.862,00				-23.862,00
I081000008 Kassensystem Freibad		-125.000,00						-7.500,00
25 Auszahlungen für Baumaßnahmen		-125.000,00						
26 Ausz.f.Invest.i.d.sonst.Sachanl.vermögen (Verpflichtungsermächtigungen)						(-125.000,00)		-7.500,00
Z081000001 Zuschuss vom Land für Wasserrutsche			96.000,00					96.000,00
20 Einz.a.Inv.zuw.u.-zusch.s.a.Inv.beitr.			96.000,00					96.000,00
Z081000007 SWIM-Programm			30.000,00	9.210,00				120.900,00 55.773,00
20 Einz.a.Inv.zuw.u.-zusch.s.a.Inv.beitr.			30.000,00	9.210,00				120.900,00 55.773,00
Gesamtsumme Auszahlungen	-5.000,00	-125.000,00	-178.000,00	-34.950,82	-5.000,00	-5.000,00	-5.000,00	-643.505,15 -273.567,47
Gesamtsumme Einzahlungen			126.000,00	9.210,00				216.900,00 55.773,00
Gesamtsumme	-5.000,00	-125.000,00	-52.000,00	-25.740,82	-5.000,00	-5.000,00	-5.000,00	-426.605,15 -217.794,47

Haushaltsplan Gemeinde Lohfelden

Teilfinanzhaushalt Kostenstelle 08110000 Lehrschwimmhalle Regenbogenschule -Verrechnungskostenstelle-								
Gemeinde Lohfelden								
		Haushaltsansatz			Ergebnis des Jahresabschlusses		Investitions- und Investitionsförderungsmaßnahmen	
Nr.	Bezeichnung	2023	Verpflichtungs-ermächtigungen	2022	2021	2020	Gesamt-auszahlungs-bedarf	davon bisher bereitgestellt
	Einzahlungen aus Investitionstätigkeit							
20	+ Einz. aus Investitionszuweis. und -zuschüssen sowie aus Investitionsbeiträgen							
21	+ Einz. aus Abgängen von Vermögensgegenständen des Sachanlagevermögens und des immateriellen Anlagevermögens							
22	+ Einz. aus Abgängen von Vermögensgegenständen des Finanzanlagevermögens							
	Einzahlungen aus Finanzierungstätigkeit							
31	+ Einz. aus der Aufnahme v. Krediten und wirtschaftlich vergleichbaren Vorgängen für Investitionen							
	Summe							
	Auszahlungen aus Investitionstätigkeit							
24	- Ausz. für den Erwerb von Grundstücken und Gebäuden							
25	- Ausz. für Baumaßnahmen							
26	- Ausz. für Investitionen in das sonstige Sachanlagevermögen und immaterielle Anlagevermögen davon: Ausz. aus gewährten Investitionszuweisungen und -zuschüssen							
27	- Ausz. für Investitionen in das Finanzanlagevermögen							
	Auszahlungen aus Finanzierungstätigkeit							
32	- Ausz. für die Tilgung von Krediten und wirtschaftlich vergleichbaren Vorgängen für Investitionen							
	Summe							
	Saldo (Einzahlungen ./ Auszahlungen)							

Haushaltsplan Gemeinde Lohfelden

Teilfinanzhaushalt Kostenstelle 08210000 Sportplätze								
Gemeinde Lohfelden								
		Haushaltsansatz			Ergebnis des Jahresabschlusses		Investitions- und Investitionsförderungsmaßnahmen	
Nr.	Bezeichnung	2023	Verpflichtungs-ermächtigungen	2022	2021	2020	Gesamt-auszahlungsbedarf	davon bisher bereitgestellt
	Einzahlungen aus Investitionstätigkeit							
20	+ Einz. aus Investitionszuweis. und -zuschüssen sowie aus Investitionsbeiträgen							
21	+ Einz. aus Abgängen von Vermögensgegenständen des Sachanlagevermögens und des immateriellen Anlagevermögens							
22	+ Einz. aus Abgängen von Vermögensgegenständen des Finanzanlagevermögens							
	Einzahlungen aus Finanzierungstätigkeit							
31	+ Einz. aus der Aufnahme v. Krediten und wirtschaftlich vergleichbaren Vorgängen für Investitionen							
	Summe							
	Auszahlungen aus Investitionstätigkeit							
24	- Ausz. für den Erwerb von Grundstücken und Gebäuden						-4.083,41	-4.083,41
25	- Ausz. für Baumaßnahmen				-2.481,58		-457.370,95	-457.370,95
26	- Ausz. für Investitionen in das sonstige Sachanlagevermögen und immaterielle Anlagevermögen davon: Ausz. aus gewährten Investitionszuweisungen und -zuschüssen	-1.000	-3.000	-1.000		-1.000,00	-7.986,42	-4.986,42
27	- Ausz. für Investitionen in das Finanzanlagevermögen							
	Auszahlungen aus Finanzierungstätigkeit							
32	- Ausz. für die Tilgung von Krediten und wirtschaftlich vergleichbaren Vorgängen für Investitionen							
	Summe	-1.000	-3.000	-1.000	-2.481,58	-1.000,00	-469.440,78	-466.440,78
	Saldo (Einzahlungen ./ Auszahlungen)	-1.000	-3.000	-1.000	-2.481,58	-1.000,00	-469.440,78	-466.440,78

Haushaltsplan Gemeinde Lohfelden

Investitionen Kostenstelle 08210000 Sportplätze								
Gemeinde Lohfelden								
Nr. Bezeichnung	Ansatz 2023	Verpflichtungs- Ermächtigunge n	Ansatz 2022	Jahres- ergebnis 2021	Finanzplan 2024	Finanzplan 2025	Finanzplan 2026	Bish. bereitgest. Ges. Ein- Ausz.
I082100001 Anschaffungen Sportplätze								-1.000,00
26 Ausz.f.Invest.i.d.sonst.Sachanl.vermögen								-1.000,00
I082100002 Sanierung Kunstrasengroßspielfeld NHS				-2.481,58				-391.995,34 -2.481,58
20 Einz.a.Inv.zuw.u.-zusch.s.a.Inv.beitr.								50.000,00
25 Auszahlungen für Baumaßnahmen				-2.481,58				-441.995,34 -2.481,58
I082100003 Folgenutzung B-Platz								-15.862,03
25 Auszahlungen für Baumaßnahmen								-15.375,61
26 Ausz.f.Invest.i.d.sonst.Sachanl.vermögen								-486,42
I082100006 Sammelposten GWG Sportplätze	-1.000,00		-1.000,00		-1.000,00	-1.000,00	-1.000,00	-2.500,00
26 Ausz.f.Invest.i.d.sonst.Sachanl.vermögen	-1.000,00		-1.000,00		-1.000,00	-1.000,00	-1.000,00	-2.500,00
Gesamtsumme Auszahlungen	-1.000,00		-1.000,00	-2.481,58	-1.000,00	-1.000,00	-1.000,00	-461.357,37 -2.481,58
Gesamtsumme Einzahlungen								50.000,00
Gesamtsumme	-1.000,00		-1.000,00	-2.481,58	-1.000,00	-1.000,00	-1.000,00	-411.357,37 -2.481,58

Haushaltsplan Gemeinde Lohfelden

Teilfinanzhaushalt Kostenstelle 08220000 Sporthalle Vollmarshausen								
Gemeinde Lohfelden								
		Haushaltsansatz			Ergebnis des Jahresabschlusses		Investitions- und Investitionsförderungsmaßnahmen	
Nr.	Bezeichnung	2023	Verpflichtungs-ermächtigungen	2022	2021	2020	Gesamt-auszahlungsbedarf	davon bisher bereitgestellt
	Einzahlungen aus Investitionstätigkeit							
20	+ Einz. aus Investitionszuweis. und -zuschüssen sowie aus Investitionsbeiträgen							
21	+ Einz. aus Abgängen von Vermögensgegenständen des Sachanlagevermögens und des immateriellen Anlagevermögens							
22	+ Einz. aus Abgängen von Vermögensgegenständen des Finanzanlagevermögens							
	Einzahlungen aus Finanzierungstätigkeit							
31	+ Einz. aus der Aufnahme v. Krediten und wirtschaftlich vergleichbaren Vorgängen für Investitionen							
	Summe							
	Auszahlungen aus Investitionstätigkeit							
24	- Ausz. für den Erwerb von Grundstücken und Gebäuden							
25	- Ausz. für Baumaßnahmen		-860.000				-1.431.365,20	-571.365,20
26	- Ausz. für Investitionen in das sonstige Sachanlagevermögen und immaterielle Anlagevermögen davon: Ausz. aus gewährten Investitionszuweisungen und -zuschüssen	-2.500	-7.500	-2.500	-3.905,99	-3.000,00	-23.092,34	-15.592,34
27	- Ausz. für Investitionen in das Finanzanlagevermögen							
	Auszahlungen aus Finanzierungstätigkeit							
32	- Ausz. für die Tilgung von Krediten und wirtschaftlich vergleichbaren Vorgängen für Investitionen							
	Summe	-2.500	-867.500	-2.500	-3.905,99	-3.000,00	-1.454.457,54	-586.957,54
	Saldo (Einzahlungen ./ Auszahlungen)	-2.500	-867.500	-2.500	-3.905,99	-3.000,00	-1.454.457,54	-586.957,54

Haushaltsplan Gemeinde Lohfelden

Investitionen Kostenstelle 08220000 Sporthalle Vollmarshausen								
Gemeinde Lohfelden								
Nr. Bezeichnung	Ansatz 2023	Verpflichtungs-Ermächtigungen	Ansatz 2022	Jahres-ergebnis 2021	Finanzplan 2024	Finanzplan 2025	Finanzplan 2026	Bish. bereitgest. Ges. Ein- Ausz.
I082200001 Sanierung Sporthalle Vollmarshausen								-444.031,86
20 Einz.a.Inv.zuw.u.-zusch.s.a.Inv.beitr.								21.333,34
25 Auszahlungen für Baumaßnahmen								-465.365,20
I082200002 Energetische Sanierung Außenhülle					-430.000,00	-430.000,00		
25 Auszahlungen für Baumaßnahmen					-430.000,00	-430.000,00		
I082200003 Erneuerung Prallschutz/Türen								-106.000,00
25 Auszahlungen für Baumaßnahmen								-106.000,00
I082200005 Sammelposten GWG Sporthalle Vollmarshausen	-2.500,00		-2.500,00	-3.905,99	-2.500,00	-2.500,00	-2.500,00	-10.000,00 -3.905,99
26 Ausz.f.Inv.est.i.d.sonst.Sachanl.vermögen	-2.500,00		-2.500,00	-3.905,99	-2.500,00	-2.500,00	-2.500,00	-10.000,00 -3.905,99
Gesamtsumme Auszahlungen	-2.500,00		-2.500,00	-3.905,99	-432.500,00	-432.500,00	-2.500,00	-581.365,20 -3.905,99
Gesamtsumme Einzahlungen								21.333,34
Gesamtsumme	-2.500,00		-2.500,00	-3.905,99	-432.500,00	-432.500,00	-2.500,00	-560.031,86 -3.905,99

Haushaltsplan Gemeinde Lohfelden

Teilfinanzhaushalt Kostenstelle 08230000 Mehrzweckübungshalle								
Gemeinde Lohfelden								
		Haushaltsansatz			Ergebnis des Jahresabschlusses		Investitions- und Investitionsförderungsmaßnahmen	
Nr.	Bezeichnung	2023	Verpflichtungs-ermächtigungen	2022	2021	2020	Gesamt-auszahlungsbedarf	davon bisher bereitgestellt
	Einzahlungen aus Investitionstätigkeit							
20	+ Einz. aus Investitionszuweis. und -zuschüssen sowie aus Investitionsbeiträgen							
21	+ Einz. aus Abgängen von Vermögensgegenständen des Sachanlagevermögens und des immateriellen Anlagevermögens							
22	+ Einz. aus Abgängen von Vermögensgegenständen des Finanzanlagevermögens							
	Einzahlungen aus Finanzierungstätigkeit							
31	+ Einz. aus der Aufnahme v. Krediten und wirtschaftlich vergleichbaren Vorgängen für Investitionen							
	Summe							
	Auszahlungen aus Investitionstätigkeit							
24	- Ausz. für den Erwerb von Grundstücken und Gebäuden							
25	- Ausz. für Baumaßnahmen							
26	- Ausz. für Investitionen in das sonstige Sachanlagevermögen und immaterielle Anlagevermögen davon: Ausz. aus gewährten Investitionszuweisungen und -zuschüssen	-2.000	-6.000	-2.000	-1.812,99	-3.000,00	-17.000,00	-11.000,00
27	- Ausz. für Investitionen in das Finanzanlagevermögen							
	Auszahlungen aus Finanzierungstätigkeit							
32	- Ausz. für die Tilgung von Krediten und wirtschaftlich vergleichbaren Vorgängen für Investitionen							
	Summe	-2.000	-6.000	-2.000	-1.812,99	-3.000,00	-17.000,00	-11.000,00
	Saldo (Einzahlungen ./ Auszahlungen)	-2.000	-6.000	-2.000	-1.812,99	-3.000,00	-17.000,00	-11.000,00

Haushaltsplan Gemeinde Lohfelden

Investitionen Kostenstelle 08230000 Mehrzweckübungshalle								
Gemeinde Lohfelden								
Nr. Bezeichnung	Ansatz 2023	Verpflichtungs- Ermächtigunge n	Ansatz 2022	Jahres- ergebnis 2021	Finanzplan 2024	Finanzplan 2025	Finanzplan 2026	Bish. bereitgest. Ges. Ein- Ausz.
I082300001 Sammelposten GWG Mehrzweckübungshalle	-2.000,00		-2.000,00	-1.812,99	-2.000,00	-2.000,00	-2.000,00	-7.000,00 -1.812,99
26 Ausz.f.Invest.i.d.sonst.Sachanl.vermögen	-2.000,00		-2.000,00	-1.812,99	-2.000,00	-2.000,00	-2.000,00	-7.000,00 -1.812,99
Gesamtsumme Auszahlungen	-2.000,00		-2.000,00	-1.812,99	-2.000,00	-2.000,00	-2.000,00	-7.000,00 -1.812,99
Gesamtsumme Einzahlungen								
Gesamtsumme	-2.000,00		-2.000,00	-1.812,99	-2.000,00	-2.000,00	-2.000,00	-7.000,00 -1.812,99

Haushaltsplan Gemeinde Lohfelden

Teilfinanzhaushalt Kostenstelle 08240000 Tennisplätze								
Gemeinde Lohfelden								
		Haushaltsansatz			Ergebnis des Jahresabschlusses		Investitions- und Investitionsförderungsmaßnahmen	
Nr.	Bezeichnung	2023	Verpflichtungs-ermächtigungen	2022	2021	2020	Gesamt-auszahlungsbedarf	davon bisher bereitgestellt
	Einzahlungen aus Investitionstätigkeit							
20	+ Einz. aus Investitionszuweis. und -zuschüssen sowie aus Investitionsbeiträgen							
21	+ Einz. aus Abgängen von Vermögensgegenständen des Sachanlagevermögens und des immateriellen Anlagevermögens							
22	+ Einz. aus Abgängen von Vermögensgegenständen des Finanzanlagevermögens							
	Einzahlungen aus Finanzierungstätigkeit							
31	+ Einz. aus der Aufnahme v. Krediten und wirtschaftlich vergleichbaren Vorgängen für Investitionen							
	Summe							
	Auszahlungen aus Investitionstätigkeit							
24	- Ausz. für den Erwerb von Grundstücken und Gebäuden							
25	- Ausz. für Baumaßnahmen							
26	- Ausz. für Investitionen in das sonstige Sachanlagevermögen und immaterielle Anlagevermögen davon: Ausz. aus gewährten Investitionszuweisungen und -zuschüssen					-100,00	-200,00	-200,00
27	- Ausz. für Investitionen in das Finanzanlagevermögen							
	Auszahlungen aus Finanzierungstätigkeit							
32	- Ausz. für die Tilgung von Krediten und wirtschaftlich vergleichbaren Vorgängen für Investitionen							
	Summe					-100,00	-200,00	-200,00
	Saldo (Einzahlungen ./ Auszahlungen)					-100,00	-200,00	-200,00

Haushaltsplan Gemeinde Lohfelden

Teilfinanzhaushalt Kostenstelle 08250000 Sportplatzgebäude Erlenstraße								
Gemeinde Lohfelden								
		Haushaltsansatz			Ergebnis des Jahresabschlusses		Investitions- und Investitionsförderungsmaßnahmen	
Nr.	Bezeichnung	2023	Verpflichtungs-ermächtigungen	2022	2021	2020	Gesamt-auszahlungs-bedarf	davon bisher bereitgestellt
	Einzahlungen aus Investitionstätigkeit							
20	+ Einz. aus Investitionszuweis. und -zuschüssen sowie aus Investitionsbeiträgen							
21	+ Einz. aus Abgängen von Vermögensgegenständen des Sachanlagevermögens und des immateriellen Anlagevermögens							
22	+ Einz. aus Abgängen von Vermögensgegenständen des Finanzanlagevermögens							
	Einzahlungen aus Finanzierungstätigkeit							
31	+ Einz. aus der Aufnahme v. Krediten und wirtschaftlich vergleichbaren Vorgängen für Investitionen							
	Summe							
	Auszahlungen aus Investitionstätigkeit							
24	- Ausz. für den Erwerb von Grundstücken und Gebäuden							
25	- Ausz. für Baumaßnahmen			-32.000			-32.000,00	-32.000,00
26	- Ausz. für Investitionen in das sonstige Sachanlagevermögen und immaterielle Anlagevermögen davon: Ausz. aus gewährten Investitionszuweisungen und -zuschüssen	-500	-1.500	-500	-2.036,92	-100,00	-7.700,00	-6.200,00
27	- Ausz. für Investitionen in das Finanzanlagevermögen							
	Auszahlungen aus Finanzierungstätigkeit							
32	- Ausz. für die Tilgung von Krediten und wirtschaftlich vergleichbaren Vorgängen für Investitionen							
	Summe	-500	-1.500	-32.500	-2.036,92	-100,00	-39.700,00	-38.200,00
	Saldo (Einzahlungen ./ Auszahlungen)	-500	-1.500	-32.500	-2.036,92	-100,00	-39.700,00	-38.200,00

Haushaltsplan Gemeinde Lohfelden

Investitionen Kostenstelle 08250000 Sportplatzgebäude Erlenstraße								
Gemeinde Lohfelden								
Nr. Bezeichnung	Ansatz 2023	Verpflichtungs-Ermächtigungen	Ansatz 2022	Jahresergebnis 2021	Finanzplan 2024	Finanzplan 2025	Finanzplan 2026	Bish. bereitgest. Ges. Ein- Ausz.
I082500001 Sportplatzgebäude Vollmarshausen - Erneuerung WC, 12 Auszahlungen für Sach- und Dienstleistungen 25 Auszahlungen für Baumaßnahmen			-32.000,00 -32.000,00					-32.000,00 -2.401,56 -2.401,56 -32.000,00
I082500002 Sportplatzgebäude Erlenstraße Außenanlagen 24 Ausz.f.d.Erwerb v.Grundstücken u.Gebäuden								-5.456,64 -5.456,64
I082500003 Sammelposten GWG Sportplatzgebäude Erlenstraße 26 Ausz.f.Invest.i.d.sonst.Sachanl.vermögen	-500,00 -500,00		-500,00 -500,00	-2.036,92 -2.036,92	-500,00 -500,00	-500,00 -500,00	-500,00 -500,00	-6.000,00 -2.603,36 -6.000,00 -2.603,36
Gesamtsumme Auszahlungen	-500,00		-32.500,00	-2.036,92	-500,00	-500,00	-500,00	-38.000,00 -10.461,56
Gesamtsumme Einzahlungen								
Gesamtsumme	-500,00		-32.500,00	-2.036,92	-500,00	-500,00	-500,00	-38.000,00 -10.461,56

Haushaltsplan Gemeinde Lohfelden

Teilfinanzhaushalt Kostenstelle 08260000 Sportplatzgebäude Nordhessen-Stadion								
Gemeinde Lohfelden								
		Haushaltsansatz			Ergebnis des Jahresabschlusses		Investitions- und Investitionsförderungsmaßnahmen	
Nr.	Bezeichnung	2023	Verpflichtungs-ermächtigungen	2022	2021	2020	Gesamt-auszahlungsbedarf	davon bisher bereitgestellt
	Einzahlungen aus Investitionstätigkeit							
20	+ Einz. aus Investitionszuweis. und -zuschüssen sowie aus Investitionsbeiträgen							
21	+ Einz. aus Abgängen von Vermögensgegenständen des Sachanlagevermögens und des immateriellen Anlagevermögens							
22	+ Einz. aus Abgängen von Vermögensgegenständen des Finanzanlagevermögens							
	Einzahlungen aus Finanzierungstätigkeit							
31	+ Einz. aus der Aufnahme v. Krediten und wirtschaftlich vergleichbaren Vorgängen für Investitionen							
	Summe							
	Auszahlungen aus Investitionstätigkeit							
24	- Ausz. für den Erwerb von Grundstücken und Gebäuden							
25	- Ausz. für Baumaßnahmen							
26	- Ausz. für Investitionen in das sonstige Sachanlagevermögen und immaterielle Anlagevermögen davon: Ausz. aus gewährten Investitionszuweisungen und -zuschüssen	-500	-1.500	-3.500	-4.995,14	-500,00	-13.000,00	-11.500,00
27	- Ausz. für Investitionen in das Finanzanlagevermögen							
	Auszahlungen aus Finanzierungstätigkeit							
32	- Ausz. für die Tilgung von Krediten und wirtschaftlich vergleichbaren Vorgängen für Investitionen							
	Summe	-500	-1.500	-3.500	-4.995,14	-500,00	-13.000,00	-11.500,00
	Saldo (Einzahlungen ./ Auszahlungen)	-500	-1.500	-3.500	-4.995,14	-500,00	-13.000,00	-11.500,00

Haushaltsplan Gemeinde Lohfelden

Investitionen Kostenstelle 08260000 Sportplatzgebäude Nordhessen-Stadion								
Gemeinde Lohfelden								
Nr. Bezeichnung	Ansatz 2023	Verpflichtungs- Ermächtigunge n	Ansatz 2022	Jahres- ergebnis 2021	Finanzplan 2024	Finanzplan 2025	Finanzplan 2026	Bish. bereitgest. Ges. Ein- Ausz.
I082600001 Sammelposten GWG Sportplatzgeb. Nordhessen-Stadion				-423,64				-423,64
26 Ausz.f.Invest.i.d.sonst.Sachanl.vermögen				-423,64				-423,64
I082600002 Anschaffungen Sportplatzgebäude Nordhessen-Stadion	-500,00		-3.500,00	-4.571,50	-500,00	-500,00	-500,00	-10.500,00 -4.571,50
26 Ausz.f.Invest.i.d.sonst.Sachanl.vermögen	-500,00		-3.500,00	-4.571,50	-500,00	-500,00	-500,00	-10.500,00 -4.571,50
Gesamtsumme Auszahlungen	-500,00		-3.500,00	-4.995,14	-500,00	-500,00	-500,00	-10.500,00 -4.995,14
Gesamtsumme Einzahlungen								
Gesamtsumme	-500,00		-3.500,00	-4.995,14	-500,00	-500,00	-500,00	-10.500,00 -4.995,14

Haushaltsplan Gemeinde Lohfelden

Teilfinanzhaushalt Kostenstelle 08270000 Minigolfplatz								
Gemeinde Lohfelden								
		Haushaltsansatz			Ergebnis des Jahresabschlusses		Investitions- und Investitionsförderungsmaßnahmen	
Nr.	Bezeichnung	2023	Verpflichtungs-ermächtigungen	2022	2021	2020	Gesamt-auszahlungsbedarf	davon bisher bereitgestellt
	Einzahlungen aus Investitionstätigkeit							
20	+ Einz. aus Investitionszuweis. und -zuschüssen sowie aus Investitionsbeiträgen							
21	+ Einz. aus Abgängen von Vermögensgegenständen des Sachanlagevermögens und des immateriellen Anlagevermögens							
22	+ Einz. aus Abgängen von Vermögensgegenständen des Finanzanlagevermögens							
	Einzahlungen aus Finanzierungstätigkeit							
31	+ Einz. aus der Aufnahme v. Krediten und wirtschaftlich vergleichbaren Vorgängen für Investitionen							
	Summe							
	Auszahlungen aus Investitionstätigkeit							
24	- Ausz. für den Erwerb von Grundstücken und Gebäuden							
25	- Ausz. für Baumaßnahmen						-10.000,00	-10.000,00
26	- Ausz. für Investitionen in das sonstige Sachanlagevermögen und immaterielle Anlagevermögen davon: Ausz. aus gewährten Investitionszuweisungen und -zuschüssen	-500	-1.500	-500		-500,00	-4.000,00	-2.500,00
27	- Ausz. für Investitionen in das Finanzanlagevermögen							
	Auszahlungen aus Finanzierungstätigkeit							
32	- Ausz. für die Tilgung von Krediten und wirtschaftlich vergleichbaren Vorgängen für Investitionen							
	Summe	-500	-1.500	-500		-500,00	-14.000,00	-12.500,00
	Saldo (Einzahlungen ./ Auszahlungen)	-500	-1.500	-500		-500,00	-14.000,00	-12.500,00

Haushaltsplan Gemeinde Lohfelden

Investitionen Kostenstelle 08270000 Minigolfplatz								
Gemeinde Lohfelden								
Nr. Bezeichnung	Ansatz 2023	Verpflichtungs- Ermächtigunge n	Ansatz 2022	Jahres- ergebnis 2021	Finanzplan 2024	Finanzplan 2025	Finanzplan 2026	Bish. bereitgest. Ges. Ein- Ausz.
1082700001 Befestigung Zuwegung								-10.000,00
25 Auszahlungen für Baumaßnahmen								-10.000,00
1082700002 Sammelposten GWG Minigolfplatz	-500,00		-500,00		-500,00	-500,00	-500,00	-1.500,00
26 Ausz.f.Invest.i.d.sonst.Sachanl.vermögen	-500,00		-500,00		-500,00	-500,00	-500,00	-1.500,00
Gesamtsumme Auszahlungen	-500,00		-500,00		-500,00	-500,00	-500,00	-11.500,00
Gesamtsumme Einzahlungen								
Gesamtsumme	-500,00		-500,00		-500,00	-500,00	-500,00	-11.500,00

Haushaltsplan Gemeinde Lohfelden

Teilfinanzhaushalt Produktbereich 09 Räumliche Planung und Entwicklung, Geoinformation.								
Gemeinde Lohfelden								
		Haushaltsansatz			Ergebnis des Jahresabschlusses		Investitions- und Investitionsförderungsmaßnahmen	
Nr.	Bezeichnung	2023	Verpflichtungsermächtigungen	2022	2021	2020	Gesamtauszahlungsbedarf	davon bisher bereitgestellt
	Einzahlungen aus Investitionstätigkeit							
20	+ Einz. aus Investitionszuweis. und -zuschüssen sowie aus Investitionsbeiträgen			1.300.000				
21	+ Einz. aus Abgängen von Vermögensgegenständen des Sachanlagevermögens und des immateriellen Anlagevermögens					63.800,00		
22	+ Einz. aus Abgängen von Vermögensgegenständen des Finanzanlagevermögens				15.113,33			
	Einzahlungen aus Finanzierungstätigkeit							
31	+ Einz. aus der Aufnahme v. Krediten und wirtschaftlich vergleichbaren Vorgängen für Investitionen							
	Summe			1.300.000	15.113,33	63.800,00		
	Auszahlungen aus Investitionstätigkeit							
24	- Ausz. für den Erwerb von Grundstücken und Gebäuden							
25	- Ausz. für Baumaßnahmen (Verpflichtungsermächtigungen)	-2.020.000	-2.400.000	-2.460.000	-523.991,88	-328.000,00	-8.284.917,22 (-3.720.000,00)	-5.884.917,22
26	- Ausz. für Investitionen in das sonstige Sachanlagevermögen und immaterielle Anlagevermögen	-1.500	-4.500	-7.000	-2.654,86	-451.000,00	-558.498,52	-553.998,52
	davon: Ausz. aus gewährten Investitionszuweisungen und -zuschüssen					-450.000,00	-537.565,77	-537.565,77
27	- Ausz. für Investitionen in das Finanzanlagevermögen							
	Auszahlungen aus Finanzierungstätigkeit							
32	- Ausz. für die Tilgung von Krediten und wirtschaftlich vergleichbaren Vorgängen für Investitionen							
	Summe	-2.021.500	-2.404.500	-2.467.000	-526.646,74	-779.000,00	-8.843.415,74 (-3.720.000,00)	-6.438.915,74
	Saldo (Einzahlungen ./ Auszahlungen) (Verpflichtungsermächtigungen)	-2.021.500	-2.404.500	-1.167.000	-511.533,41	-715.200,00	-8.843.415,74 (-3.720.000,00)	-6.438.915,74

Haushaltsplan Gemeinde Lohfelden

Investitionen Produktbereich 09 Räumliche Planung und Entwicklung, Geoinformation.								
Gemeinde Lohfelden								
Nr. Bezeichnung	Ansatz 2023	Verpflichtungs-Ermächtigungen	Ansatz 2022	Jahresergebnis 2021	Finanzplan 2024	Finanzplan 2025	Finanzplan 2026	Bish. bereitgest. Ges. Ein- Ausz.
I091000001 Anschaffungen Bauamt	-500,00		-500,00	-2.829,09	-500,00	-500,00	-500,00	-5.432,75 -1.948,45
21 Einz.a.Abg.v.Gegenst.d.Sachanlagevermögens und								880,64
26 Ausz.f.Invest.i.d.sonst.Sachanl.vermögen	-500,00		-500,00	-2.829,09	-500,00	-500,00	-500,00	-5.432,75 -2.829,09
I091000002 Entwicklungskonzept Vorsterpark								-124.917,22
25 Auszahlungen für Baumaßnahmen								-124.917,22
I091000003 Zuschüsse Wohnungsbau								-60.000,00
26 Ausz.f.Invest.i.d.sonst.Sachanl.vermögen								-60.000,00
I091000004 Energiefördermaßnahmen								-27.565,77
26 Ausz.f.Invest.i.d.sonst.Sachanl.vermögen								-27.565,77
I091000005 Nahversorgung Lange Straße - Wegeverlegung in offe								-64.889,03
25 Auszahlungen für Baumaßnahmen								-64.889,03
I091000006 Städtebauliches Konzept Innenentwicklung (Potenzia				-8.675,63				-8.747,03
25 Auszahlungen für Baumaßnahmen				-8.675,63				-8.747,03
I091000007 Planung sozialer und barrierearmer Wohnraum			-100.000,00		-2.400.000,00			-750.000,00
25 Auszahlungen für Baumaßnahmen			-100.000,00		-2.400.000,00			-750.000,00
I091000008 Neubau Kindertagesstätte	-2.000.000,00		-2.300.000,00	-177.394,53				-4.600.000,00 -1.547.316,76
25 Auszahlungen für Baumaßnahmen	-2.000.000,00		-2.300.000,00	-177.394,53				-4.600.000,00 -1.547.316,76
I091000009 Zuschuss Sanierung Sporthalle Sohreschule								-450.000,00
25 Auszahlungen für Baumaßnahmen								-450.000,00
I091000010 Sammelposten GWG Bauverwaltung (Rä. Plan. & Entw.)	-1.000,00		-1.500,00		-1.000,00	-1.000,00	-1.000,00	-4.000,00 -347,94
26 Ausz.f.Invest.i.d.sonst.Sachanl.vermögen	-1.000,00		-1.500,00		-1.000,00	-1.000,00	-1.000,00	-4.000,00 -347,94
I091000011 Kauf und Aufst. Container Kita Quellenweg II				-337.747,49				-300.000,00 -474.271,67
25 Auszahlungen für Baumaßnahmen				-337.921,72				-300.000,00 -474.445,90
26 Ausz.f.Invest.i.d.sonst.Sachanl.vermögen				174,23				174,23
I091000012 2. Änderung B-Plan Nr. 38 "Rosenstraße"								-30.000,00 -30.202,20
25 Auszahlungen für Baumaßnahmen								-30.000,00 -30.202,20
I091000013 Software für technische Zeichnungen			-5.000,00					-5.000,00
26 Ausz.f.Invest.i.d.sonst.Sachanl.vermögen			-5.000,00					-5.000,00
I091000014 Machbarkeitsstudie Straßenbahnbindung			-60.000,00					-60.000,00 -37.141,39
25 Auszahlungen für Baumaßnahmen			-60.000,00					-60.000,00 -37.141,39
I091000015 Analyse Gefährdungsabschätzung Gewässer	-20.000,00							-20.000,00
25 Auszahlungen für Baumaßnahmen	-20.000,00							-20.000,00
I161000001 Anschaffungen Finanzverwaltung								-4.284,00
26 Ausz.f.Invest.i.d.sonst.Sachanl.vermögen								-4.284,00
Z091000008 Zuschuss Hessenkasse Neubau Kindertagesstätte			1.300.000,00					1.300.000,00

Haushaltsplan Gemeinde Lohfelden

Investitionen Produktbereich 09 Räumliche Planung und Entwicklung, Geoinformation.

Gemeinde Lohfelden

Nr. Bezeichnung	Ansatz 2023	Verpflichtungs- Ermächtigunge n	Ansatz 2022	Jahres- ergebnis 2021	Finanzplan 2024	Finanzplan 2025	Finanzplan 2026	Bish. bereitgest. Ges. Ein- Ausz.
20 Einz.a.Inv.zuw.u.-zusch.s.a.Inv.beitr.			1.300.000,00					1.300.000,00
Gesamtsumme Auszahlungen	-2.021.500,00		-2.467.000,00	-526.646,74	-2.401.500,00	-1.500,00	-1.500,00	-5.986.915,74 -2.620.029,11
Gesamtsumme Einzahlungen			1.300.000,00					1.300.000,00 880,64
Gesamtsumme	-2.021.500,00		-1.167.000,00	-526.646,74	-2.401.500,00	-1.500,00	-1.500,00	-4.686.915,74 -2.619.148,47

Haushaltsplan Gemeinde Lohfelden

Teilfinanzhaushalt Kostenstelle 09100000 Bauverwaltung (Räumliche Planungs- und Entwicklungsmaßnahmen)								
Gemeinde Lohfelden								
		Haushaltsansatz			Ergebnis des Jahresabschlusses		Investitions- und Investitionsförderungsmaßnahmen	
Nr.	Bezeichnung	2023	Verpflichtungsermächtigungen	2022	2021	2020	Gesamtauszahlungsbedarf	davon bisher bereitgestellt
	Einzahlungen aus Investitionstätigkeit							
20	+ Einz. aus Investitionszuweis. und -zuschüssen sowie aus Investitionsbeiträgen			1.300.000				
21	+ Einz. aus Abgängen von Vermögensgegenständen des Sachanlagevermögens und des immateriellen Anlagevermögens					63.800,00		
22	+ Einz. aus Abgängen von Vermögensgegenständen des Finanzanlagevermögens				15.113,33			
	Einzahlungen aus Finanzierungstätigkeit							
31	+ Einz. aus der Aufnahme v. Krediten und wirtschaftlich vergleichbaren Vorgängen für Investitionen							
	Summe			1.300.000	15.113,33	63.800,00		
	Auszahlungen aus Investitionstätigkeit							
24	- Ausz. für den Erwerb von Grundstücken und Gebäuden							
25	- Ausz. für Baumaßnahmen (Verpflichtungsermächtigungen)	-2.020.000	-2.400.000	-2.460.000	-523.991,88	-328.000,00	-8.284.917,22 (-3.720.000,00)	-5.884.917,22
26	- Ausz. für Investitionen in das sonstige Sachanlagevermögen und immaterielle Anlagevermögen	-1.500	-4.500	-7.000	-2.654,86	-451.000,00	-558.498,52	-553.998,52
	davon: Ausz. aus gewährten Investitionszuweisungen und -zuschüssen					-450.000,00	-537.565,77	-537.565,77
27	- Ausz. für Investitionen in das Finanzanlagevermögen							
	Auszahlungen aus Finanzierungstätigkeit							
32	- Ausz. für die Tilgung von Krediten und wirtschaftlich vergleichbaren Vorgängen für Investitionen							
	Summe	-2.021.500	-2.404.500	-2.467.000	-526.646,74	-779.000,00	-8.843.415,74	-6.438.915,74
	(Verpflichtungsermächtigungen)						(-3.720.000,00)	
	Saldo (Einzahlungen ./ Auszahlungen)	-2.021.500	-2.404.500	-1.167.000	-511.533,41	-715.200,00	-8.843.415,74	-6.438.915,74
	(Verpflichtungsermächtigungen)						(-3.720.000,00)	

Haushaltsplan Gemeinde Lohfelden

Investitionen Kostenstelle 09100000 Bauverwaltung (Räumliche Planungs- und Entwicklungsmaßnahmen)								
Gemeinde Lohfelden								
Nr. Bezeichnung	Ansatz 2023	Verpflichtungs-Ermächtigungen	Ansatz 2022	Jahresergebnis 2021	Finanzplan 2024	Finanzplan 2025	Finanzplan 2026	Bish. bereitgest. Ges. Ein- Ausz.
I091000001 Anschaffungen Bauamt	-500,00		-500,00	-2.829,09	-500,00	-500,00	-500,00	-5.432,75 -1.948,45
21 Einz. a. Abg. v. Gegenst. d. Sachanlagevermögens und								880,64
26 Ausz.f. Invest. i. d. sonst. Sachanl. vermögen	-500,00		-500,00	-2.829,09	-500,00	-500,00	-500,00	-5.432,75 -2.829,09
I091000002 Entwicklungskonzept Vorsterpark								-124.917,22
25 Auszahlungen für Baumaßnahmen								-124.917,22
I091000003 Zuschüsse Wohnungsbau								-60.000,00
26 Ausz.f. Invest. i. d. sonst. Sachanl. vermögen								-60.000,00
I091000004 Energiefördermaßnahmen								-27.565,77
26 Ausz.f. Invest. i. d. sonst. Sachanl. vermögen								-27.565,77
I091000005 Nahversorgung Lange Straße - Wegeverlegung in offe								-64.889,03
25 Auszahlungen für Baumaßnahmen								-64.889,03
I091000006 Städtebauliches Konzept Innenentwicklung (Potenzia				-8.675,63				-8.747,03
25 Auszahlungen für Baumaßnahmen				-8.675,63				-8.747,03
I091000007 Planung sozialer und barrierearmer Wohnraum			-100.000,00		-2.400.000,00			-750.000,00
25 Auszahlungen für Baumaßnahmen			-100.000,00		-2.400.000,00			-750.000,00
I091000008 Neubau Kindertagesstätte	-2.000.000,00		-2.300.000,00	-177.394,53				-4.600.000,00 -1.547.316,76
25 Auszahlungen für Baumaßnahmen	-2.000.000,00		-2.300.000,00	-177.394,53				-4.600.000,00 -1.547.316,76
I091000009 Zuschuss Sanierung Sporthalle Sohreschule								-450.000,00
25 Auszahlungen für Baumaßnahmen								-450.000,00
I091000010 Sammelposten GWG Bauverwaltung (Rä. Plan. & Entw.)	-1.000,00		-1.500,00		-1.000,00	-1.000,00	-1.000,00	-4.000,00 -347,94
26 Ausz.f. Invest. i. d. sonst. Sachanl. vermögen	-1.000,00		-1.500,00		-1.000,00	-1.000,00	-1.000,00	-4.000,00 -347,94
I091000011 Kauf und Aufst. Container Kita Quellenweg II				-337.747,49				-300.000,00 -474.271,67
25 Auszahlungen für Baumaßnahmen				-337.921,72				-300.000,00 -474.445,90
26 Ausz.f. Invest. i. d. sonst. Sachanl. vermögen				174,23				174,23
I091000012 2. Änderung B-Plan Nr. 38 "Rosenstraße"								-30.000,00 -30.202,20
25 Auszahlungen für Baumaßnahmen								-30.000,00 -30.202,20
I091000013 Software für technische Zeichnungen			-5.000,00					-5.000,00
26 Ausz.f. Invest. i. d. sonst. Sachanl. vermögen			-5.000,00					-5.000,00
I091000014 Machbarkeitsstudie Straßenbahnbindung			-60.000,00					-60.000,00 -37.141,39
25 Auszahlungen für Baumaßnahmen			-60.000,00					-60.000,00 -37.141,39
I091000015 Analyse Gefährdungsabschätzung Gewässer	-20.000,00							-20.000,00
25 Auszahlungen für Baumaßnahmen	-20.000,00							-20.000,00
I161000001 Anschaffungen Finanzverwaltung								-4.284,00
26 Ausz.f. Invest. i. d. sonst. Sachanl. vermögen								-4.284,00
Z091000008 Zuschuss Hessenkasse Neubau Kindertagesstätte			1.300.000,00					1.300.000,00

Haushaltsplan Gemeinde Lohfelden

Investitionen Kostenstelle 09100000 Bauverwaltung (Räumliche Planungs- und Entwicklungsmaßnahmen)								
Gemeinde Lohfelden								
Nr. Bezeichnung	Ansatz 2023	Verpflichtungs- Ermächtigunge n	Ansatz 2022	Jahres- ergebnis 2021	Finanzplan 2024	Finanzplan 2025	Finanzplan 2026	Bish. bereitgest. Ges. Ein- Ausz.
20 Einz.a.Inv.zuw.u.-zusch.s.a.Inv.beitr.			1.300.000,00					1.300.000,00
Gesamtsumme Auszahlungen	-2.021.500,00		-2.467.000,00	-526.646,74	-2.401.500,00	-1.500,00	-1.500,00	-5.986.915,74 -2.620.029,11
Gesamtsumme Einzahlungen			1.300.000,00					1.300.000,00 880,64
Gesamtsumme	-2.021.500,00		-1.167.000,00	-526.646,74	-2.401.500,00	-1.500,00	-1.500,00	-4.686.915,74 -2.619.148,47

Haushaltsplan Gemeinde Lohfelden

Teilfinanzhaushalt Produktbereich 10 Bauen und Wohnen								
Gemeinde Lohfelden								
		Haushaltsansatz			Ergebnis des Jahresabschlusses		Investitions- und Investitionsförderungsmaßnahmen	
Nr.	Bezeichnung	2023	Verpflichtungsermächtigungen	2022	2021	2020	Gesamtauszahlungsbedarf	davon bisher bereitgestellt
	Einzahlungen aus Investitionstätigkeit							
20	+ Einz. aus Investitionszuweis. und -zuschüssen sowie aus Investitionsbeiträgen		660.000	337.300				
21	+ Einz. aus Abgängen von Vermögensgegenständen des Sachanlagevermögens und des immateriellen Anlagevermögens			170.000				
22	+ Einz. aus Abgängen von Vermögensgegenständen des Finanzanlagevermögens							
	Einzahlungen aus Finanzierungstätigkeit							
31	+ Einz. aus der Aufnahme v. Krediten und wirtschaftlich vergleichbaren Vorgängen für Investitionen							
	Summe		660.000	507.300				
	Auszahlungen aus Investitionstätigkeit							
24	- Ausz. für den Erwerb von Grundstücken und Gebäuden	-21.000	-63.000	-21.000	-29.167,51	-200.000,00	-781.274,14	-718.274,14
25	- Ausz. für Baumaßnahmen (Verpflichtungsermächtigungen)	-2.544.000	-4.885.000	-3.175.000	-571.196,49	-1.181.190,00	-15.780.109,84 (-6.609.000,00)	-10.895.109,84
26	- Ausz. für Investitionen in das sonstige Sachanlagevermögen und immaterielle Anlagevermögen davon: Ausz. aus gewährten Investitionszuweisungen und -zuschüssen	-54.000	-108.000	-162.350	-22.728,49	-87.220,00	-753.082,33	-645.082,33
27	- Ausz. für Investitionen in das Finanzanlagevermögen							
	Auszahlungen aus Finanzierungstätigkeit							
32	- Ausz. für die Tilgung von Krediten und wirtschaftlich vergleichbaren Vorgängen für Investitionen							
	Summe	-2.619.000	-5.056.000	-3.358.350	-623.092,49	-1.468.410,00	-17.314.466,31	-12.258.466,31
	(Verpflichtungsermächtigungen)						(-6.609.000,00)	
	Saldo (Einzahlungen ./ Auszahlungen)	-2.619.000	-4.396.000	-2.851.050	-623.092,49	-1.468.410,00	-17.314.466,31	-12.258.466,31
	(Verpflichtungsermächtigungen)						(-6.609.000,00)	

Haushaltsplan Gemeinde Lohfelden

Investitionen Produktbereich 10 Bauen und Wohnen								
Gemeinde Lohfelden								
Nr. Bezeichnung	Ansatz 2023	Verpflichtungs-Ermächtigungen	Ansatz 2022	Jahresergebnis 2021	Finanzplan 2024	Finanzplan 2025	Finanzplan 2026	Bish. bereitgest. Ges. Ein- Ausz.
25 Auszahlungen für Baumaßnahmen								-195.000,00
I10200009 Sanierung Dach und Wohnung DG Crumb. Str. 18	-250.000,00	-200.000,00						-250.000,00
25 Auszahlungen für Baumaßnahmen (Verpflichtungsermächtigungen)	-250.000,00	-200.000,00						-250.000,00
					(-200.000,00)			
I10200010 Sammelposten GWG Gemeindehäuser	-500,00		-500,00		-500,00	-500,00	-500,00	-1.500,00
26 Ausz.f.Invest.i.d.sonst.Sachanl.vermögen	-500,00		-500,00		-500,00	-500,00	-500,00	-1.500,00
I10200011 Berliner Straße 28, Wohnungseingangstüren	-35.000,00							-35.000,00
25 Auszahlungen für Baumaßnahmen	-35.000,00							-35.000,00
I102010001 Anschaffungen Rathaus	-14.000,00		-14.000,00	-2.773,46	-14.000,00	-14.000,00	-14.000,00	-53.963,50 -26.844,36
26 Ausz.f.Invest.i.d.sonst.Sachanl.vermögen	-14.000,00		-14.000,00	-2.773,46	-14.000,00	-14.000,00	-14.000,00	-53.963,50 -26.844,36
I102010002 Schließsystem Rathaus								-40.000,00
25 Auszahlungen für Baumaßnahmen								-40.000,00
I102010003 Rathaus, Austausch Fenster und Sonnenschutz					-385.000,00			
25 Auszahlungen für Baumaßnahmen					-385.000,00			
I102010004 Sammelposten GWG Rathaus	-2.500,00		-2.500,00	-8.519,66	-2.500,00	-2.500,00	-2.500,00	-7.500,00 -18.455,86
26 Ausz.f.Invest.i.d.sonst.Sachanl.vermögen	-2.500,00		-2.500,00	-8.519,66	-2.500,00	-2.500,00	-2.500,00	-7.500,00 -18.455,86
I102010005 Anschaffungen Außenanlage Rathaus								-5.000,00
26 Ausz.f.Invest.i.d.sonst.Sachanl.vermögen								-5.000,00
I102010006 Radboxen								-15.000,00
24 Ausz.f.d.Erwerb v.Grundstücken u.Gebäuden								-15.000,00
I102010007 Stele - Walter Lübke Platz				-14.800,15				-14.800,15
24 Ausz.f.d.Erwerb v.Grundstücken u.Gebäuden				-14.800,15				-14.800,15
I102020001 Sammelposten GWG Gemeindebücherei	-500,00		-500,00		-500,00	-500,00	-500,00	-1.500,00
26 Ausz.f.Invest.i.d.sonst.Sachanl.vermögen	-500,00		-500,00		-500,00	-500,00	-500,00	-1.500,00
I102020002 Anschaffungen Bücherei	-1.000,00		-3.650,00	-4.750,90	-1.000,00	-1.000,00	-1.000,00	-4.650,00 -4.750,90
26 Ausz.f.Invest.i.d.sonst.Sachanl.vermögen	-1.000,00		-3.650,00	-4.750,90	-1.000,00	-1.000,00	-1.000,00	-4.650,00 -4.750,90
I102030001 Umbau Gaststätte Bürgerhaus								-166,88
25 Auszahlungen für Baumaßnahmen								-166,88
I102030002 Abluft Küche + Gaststätte								-421.554,97
25 Auszahlungen für Baumaßnahmen								-421.554,97
I102030003 Konzept RLT Lüftungsanlage		-2.000.000,00	-541.000,00	-14.893,53				-1.051.000,00 -32.700,36
25 Auszahlungen für Baumaßnahmen		-2.000.000,00	-541.000,00	-14.893,53				-1.051.000,00 -32.700,36
(Verpflichtungsermächtigungen)					(-2.000.000,00)			
I102030004 Stahltreppenanlage								-20.000,00
25 Auszahlungen für Baumaßnahmen								-20.000,00
I102030006 Anschaffungen Bürgerhaus	-3.000,00		-8.000,00		-2.000,00	-2.000,00	-2.000,00	-55.000,00 -16.148,85

Haushaltsplan Gemeinde Lohfelden

Investitionen Produktbereich 10 Bauen und Wohnen								
Gemeinde Lohfelden								
Nr. Bezeichnung	Ansatz 2023	Verpflichtungs-Ermächtigungen	Ansatz 2022	Jahresergebnis 2021	Finanzplan 2024	Finanzplan 2025	Finanzplan 2026	Bish. bereitgest. Ges. Ein- Ausz.
26 Ausz.f.Invest.i.d.sonst.Sachanl.vermögen	-3.000,00		-8.000,00		-2.000,00	-2.000,00	-2.000,00	-55.000,00 -15.700,07
34 36 Haushaltsunwirkl. Auszahl.(u.a. fremde Finanzm.,								-448,78
I102030007 Sammelposten GWG Bürgerhaus	-1.000,00		-1.000,00		-1.000,00	-1.000,00	-1.000,00	-3.500,00 -851,75
26 Ausz.f.Invest.i.d.sonst.Sachanl.vermögen	-1.000,00		-1.000,00		-1.000,00	-1.000,00	-1.000,00	-3.500,00 -851,75
I102040002 Anschaffungen Familienraum Lohfelden	-500,00		-500,00	-3.095,78	-500,00	-500,00	-500,00	-1.800,00 -4.313,15
26 Ausz.f.Invest.i.d.sonst.Sachanl.vermögen	-500,00		-500,00	-3.095,78	-500,00	-500,00	-500,00	-1.800,00 -4.313,15
I102040003 Sammelposten GWG Familienräume	-500,00		-500,00	-649,00	-500,00	-500,00	-500,00	-2.250,00 -649,00
26 Ausz.f.Invest.i.d.sonst.Sachanl.vermögen	-500,00		-500,00	-649,00	-500,00	-500,00	-500,00	-2.250,00 -649,00
I102050001 Sammelposten GWG Grillanlage Herchenbach	-500,00		-500,00	-649,00	-500,00	-500,00	-500,00	-1.200,00 -649,00
26 Ausz.f.Invest.i.d.sonst.Sachanl.vermögen	-500,00		-500,00	-649,00	-500,00	-500,00	-500,00	-1.200,00 -649,00
I102060001 Sammelposten GWG Gaststätten	-500,00		-500,00		-500,00	-500,00	-500,00	-1.500,00
26 Ausz.f.Invest.i.d.sonst.Sachanl.vermögen	-500,00		-500,00		-500,00	-500,00	-500,00	-1.500,00
I102060002 Anschaffungen Gaststätte Brunnenstraße	-500,00		-200,00		-500,00	-500,00	-500,00	-900,00 -2.911,59
26 Ausz.f.Invest.i.d.sonst.Sachanl.vermögen	-500,00		-200,00		-500,00	-500,00	-500,00	-900,00 -2.911,59
I102070001 Sanierung Kulturhalle								-417.785,63
25 Auszahlungen für Baumaßnahmen								-417.785,63
I102070002 Verkauf Gaststätte Kulturhalle								86.000,00
21 Einz.a.Abg.v.Gegenst.d.Sachanlagevermögens und								86.000,00
I102070003 Sammelposten GWG Kulturhalle	-500,00		-500,00		-500,00	-500,00	-500,00	-1.500,00
26 Ausz.f.Invest.i.d.sonst.Sachanl.vermögen	-500,00		-500,00		-500,00	-500,00	-500,00	-1.500,00
I102080001 Branschutzertüchtigung Musikschule				-45.861,99				-55.000,00 -86.322,68
20 Einz.a.Inv.zuw.u.-zusch.s.a.Inv.beitr.								75.000,00
25 Auszahlungen für Baumaßnahmen				-45.861,99				-130.000,00 -86.322,68
I102120001 Grunderwerb Pachtländereien	-1.000,00		-1.000,00	-963,43	-1.000,00	-1.000,00	-1.000,00	-2.000,00 -5.233,12
24 Ausz.f.d.Erwerb v.Grundstücken u.Gebäuden	-1.000,00		-1.000,00	-963,43	-1.000,00	-1.000,00	-1.000,00	-2.000,00 -5.233,12
I102130001 Kita Vollmarshausen Krippengarten	-20.000,00		-30.000,00					-60.000,00
26 Ausz.f.Invest.i.d.sonst.Sachanl.vermögen	-20.000,00		-30.000,00					-60.000,00
I102130002 Sammelposten GWG KiTa Vollmarshausen Gebäude	-1.000,00		-1.000,00		-1.000,00	-1.000,00	-1.000,00	-3.000,00 -313,71
26 Ausz.f.Invest.i.d.sonst.Sachanl.vermögen	-1.000,00		-1.000,00		-1.000,00	-1.000,00	-1.000,00	-3.000,00 -313,71
I102130003 Kita Vollmarshaussen Schrankwand			-10.000,00					-10.000,00
26 Ausz.f.Invest.i.d.sonst.Sachanl.vermögen			-10.000,00					-10.000,00
I102130004 Kita Vollmarshausen Mobile Trennwand			-15.000,00					-15.000,00
26 Ausz.f.Invest.i.d.sonst.Sachanl.vermögen			-15.000,00					-15.000,00
I102150001 Sammelposten GWG Kita Gebäude Quellenweg	-1.000,00		-4.500,00		-1.000,00	-1.000,00	-1.000,00	-6.500,00 -576,00
26 Ausz.f.Invest.i.d.sonst.Sachanl.vermögen	-1.000,00		-4.500,00		-1.000,00	-1.000,00	-1.000,00	-6.500,00 -576,00

Haushaltsplan Gemeinde Lohfelden

Investitionen Produktbereich 10 Bauen und Wohnen								
Gemeinde Lohfelden								
Nr. Bezeichnung	Ansatz 2023	Verpflichtungs-Ermächtigungen	Ansatz 2022	Jahres-ergebnis 2021	Finanzplan 2024	Finanzplan 2025	Finanzplan 2026	Bish. bereitgest. Ges. Ein- Ausz.
I102150002 Anschaffungen KiTa Quellenweg 26 Ausz.f.Invest.i.d.sonst.Sachanl.vermögen			-12.000,00 -12.000,00					-12.000,00 -12.000,00
I102150003 Umgestaltung U3 Bereich KiTa Quellenweg 26 Ausz.f.Invest.i.d.sonst.Sachanl.vermögen			-15.000,00 -15.000,00					-15.000,00 -15.000,00
I102160001 Verbindung Haus 2 und 4 25 Auszahlungen für Baumaßnahmen								-52.312,82 -52.312,82
I102160002 Sammelposten GWG KiTa Fröbelweg Gebäude 26 Ausz.f.Invest.i.d.sonst.Sachanl.vermögen	-1.000,00 -1.000,00		-1.000,00 -1.000,00		-1.000,00 -1.000,00	-1.000,00 -1.000,00	-1.000,00 -1.000,00	-3.000,00 -1.072,62 -3.000,00 -1.072,62
I102160003 Umgestaltung Spielfläche 26 Ausz.f.Invest.i.d.sonst.Sachanl.vermögen			-25.000,00 -25.000,00					-25.000,00 -25.000,00
I102160004 Anschaffungen Kita Fröbelweg 26 Ausz.f.Invest.i.d.sonst.Sachanl.vermögen			-4.000,00 -4.000,00					-4.000,00 -439,11 -4.000,00 -439,11
I102170001 Sammelposten GWG KiTa Ochshausen 26 Ausz.f.Invest.i.d.sonst.Sachanl.vermögen	-1.000,00 -1.000,00		-1.000,00 -1.000,00		-1.000,00 -1.000,00	-1.000,00 -1.000,00	-1.000,00 -1.000,00	-3.000,00 -3.000,00
I102170002 Anschaffungen KiTa Ochshausen Gebäude 26 Ausz.f.Invest.i.d.sonst.Sachanl.vermögen	-1.000,00 -1.000,00		-4.500,00 -4.500,00		-1.000,00 -1.000,00	-1.000,00 -1.000,00	-1.000,00 -1.000,00	-7.500,00 -7.500,00
I102190001 Anschaffungen Kita Lindenberg 26 Ausz.f.Invest.i.d.sonst.Sachanl.vermögen								-3.576,28 -3.576,28
I102190003 Sammelposten GWG KiTa Lindenberg Gebäude 26 Ausz.f.Invest.i.d.sonst.Sachanl.vermögen	-1.000,00 -1.000,00		-1.000,00 -1.000,00		-1.000,00 -1.000,00	-1.000,00 -1.000,00	-1.000,00 -1.000,00	-3.000,00 -3.000,00
I102500001 Alte Schule Crumbach, Nebengebäude 25 Auszahlungen für Baumaßnahmen								-20.000,00 -20.000,00
I102500002 Anschaffungen gemeindeeigene Jugendheime 26 Ausz.f.Invest.i.d.sonst.Sachanl.vermögen								-4.523,10 -4.523,10
I102500003 Verkauf gemeindeeigene Jugendheime 21 Einz.a.Abg.v.Gegenst.d.Sachanlagevermögens und			170.000,00 170.000,00					170.000,00 170.000,00
I102700001 Anschaffungen Naherholung 26 Ausz.f.Invest.i.d.sonst.Sachanl.vermögen	-500,00 -500,00		-500,00 -500,00		-500,00 -500,00	-500,00 -500,00	-500,00 -500,00	-2.500,00 -2.500,00
I102700002 Neubau WC-Anlage Grüne Mitte 24 Ausz.f.d.Erwerb v.Grundstücken u.Gebäuden 25 Auszahlungen für Baumaßnahmen				-345,13 -345,13				-30.000,00 -22.744,13 -22.399,00 -30.000,00 -345,13
I102700003 Zaunanlage Arvos für Hundeauslauf 24 Ausz.f.d.Erwerb v.Grundstücken u.Gebäuden								-21.128,04 -21.128,04
I102700004 Sammelposten GWG Naherholung 26 Ausz.f.Invest.i.d.sonst.Sachanl.vermögen	-2.000,00 -2.000,00		-5.000,00 -5.000,00		-5.000,00 -5.000,00	-5.000,00 -5.000,00	-5.000,00 -5.000,00	-12.000,00 -12.000,00

Haushaltsplan Gemeinde Lohfelden

Investitionen Produktbereich 10 Bauen und Wohnen								
Gemeinde Lohfelden								
Nr. Bezeichnung	Ansatz 2023	Verpflichtungs-Ermächtigungen	Ansatz 2022	Jahresergebnis 2021	Finanzplan 2024	Finanzplan 2025	Finanzplan 2026	Bish. bereitgest. Ges. Ein- Ausz.
Z102000006 Investitionsprogramm KFW-Förderung 20 Einz.a.Inv.zuw.u.-zusch.s.a.Inv.beitr.					660.000,00 660.000,00			
Z102010001 Zuschuss I-Lastenrad 20 Einz.a.Inv.zuw.u.-zusch.s.a.Inv.beitr.								3.077,05 3.077,05
Z102030002 Zuschuss Abluft Küche + Gaststätte 20 Einz.a.Inv.zuw.u.-zusch.s.a.Inv.beitr. 33 35 Haushaltsunwirk. Einzahl.(u.a. fremde Finanzm.,			337.300,00 337.300,00					337.300,00 8.692,65 337.300,00 8.692,65
Z102080001 Branschutertüchtigung Musikschule 20 Einz.a.Inv.zuw.u.-zusch.s.a.Inv.beitr.								43.547,92 43.547,92
Gesamtsumme Auszahlungen	-2.619.000,00	-4.500.000,00	-3.358.350,00	-626.242,88	-442.000,00	-57.000,00	-57.000,00	-11.934.632,88 -3.032.547,18
Gesamtsumme Einzahlungen			507.300,00		660.000,00			1.869.108,99 55.317,62
Gesamtsumme	-2.619.000,00	-4.500.000,00	-2.851.050,00	-626.242,88	218.000,00	-57.000,00	-57.000,00	-10.065.523,89 -2.977.229,56

Haushaltsplan Gemeinde Lohfelden

Teilfinanzhaushalt Kostenstelle 10100000 Bau- und Grundstücksordnung								
Gemeinde Lohfelden								
		Haushaltsansatz			Ergebnis des Jahresabschlusses		Investitions- und Investitionsförderungsmaßnahmen	
Nr.	Bezeichnung	2023	Verpflichtungsermächtigungen	2022	2021	2020	Gesamtauszahlungsbedarf	davon bisher bereitgestellt
	Einzahlungen aus Investitionstätigkeit							
20	+ Einz. aus Investitionszuweis. und -zuschüssen sowie aus Investitionsbeiträgen							
21	+ Einz. aus Abgängen von Vermögensgegenständen des Sachanlagevermögens und des immateriellen Anlagevermögens							
22	+ Einz. aus Abgängen von Vermögensgegenständen des Finanzanlagevermögens							
	Einzahlungen aus Finanzierungstätigkeit							
31	+ Einz. aus der Aufnahme v. Krediten und wirtschaftlich vergleichbaren Vorgängen für Investitionen							
	Summe							
	Auszahlungen aus Investitionstätigkeit							
24	- Ausz. für den Erwerb von Grundstücken und Gebäuden	-20.000	-60.000	-20.000	-13.403,93	-200.000,00	-738.131,50	-678.131,50
25	- Ausz. für Baumaßnahmen (Verpflichtungsermächtigungen)	-400.000	-2.300.000	-300.000	-348.339,70	-425.000,00	-5.243.284,82 (-2.300.000,00)	-2.943.284,82
26	- Ausz. für Investitionen in das sonstige Sachanlagevermögen und immaterielle Anlagevermögen davon: Ausz. aus gewährten Investitionszuweisungen und -zuschüssen							
27	- Ausz. für Investitionen in das Finanzanlagevermögen							
	Auszahlungen aus Finanzierungstätigkeit							
32	- Ausz. für die Tilgung von Krediten und wirtschaftlich vergleichbaren Vorgängen für Investitionen							
	Summe	-420.000	-2.360.000	-320.000	-361.743,63	-625.000,00	-5.981.416,32	-3.621.416,32
	(Verpflichtungsermächtigungen)						(-2.300.000,00)	
	Saldo (Einzahlungen ./ Auszahlungen)	-420.000	-2.360.000	-320.000	-361.743,63	-625.000,00	-5.981.416,32	-3.621.416,32
	(Verpflichtungsermächtigungen)						(-2.300.000,00)	

Haushaltsplan Gemeinde Lohfelden

Investitionen Kostenstelle 10100000 Bau- und Grundstücksordnung								
Gemeinde Lohfelden								
Nr. Bezeichnung	Ansatz 2023	Verpflichtungs-Ermächtigungen	Ansatz 2022	Jahres-ergebnis 2021	Finanzplan 2024	Finanzplan 2025	Finanzplan 2026	Bish. bereitgest. Ges. Ein- Ausz.
I101000001 Grunderwerb	-20.000,00		-20.000,00	-13.403,93	-20.000,00	-20.000,00	-20.000,00	519.958,16 -61.764,93 1.198.089,66
21 Einz.a.Abg.v.Gegenst.d.Sachanlagevermögens und								
24 Ausz.f.d.Erwerb v.Grundstücken u.Gebäuden	-20.000,00		-20.000,00	-13.403,93	-20.000,00	-20.000,00	-20.000,00	-678.131,50 -61.764,93
I101000002 Siedlungsschwerpunkt Lindenberg	-300.000,00		-300.000,00	-348.339,70				-2.538.188,04 -638.443,43 162,81
21 Einz.a.Abg.v.Gegenst.d.Sachanlagevermögens und								
25 Auszahlungen für Baumaßnahmen	-300.000,00		-300.000,00	-348.339,70				-2.538.350,85 -638.443,43
I101000003 Ausgleich Obstwiese Unterster Weg								-79,75
25 Auszahlungen für Baumaßnahmen								-79,75
I101000004 Kreditaufnahme Landesprogramm								2.556,52
20 Einz.a.Inv.zuw.u.-zusch.s.a.Inv.beitr.								2.556,52
I101000005 Voll-Erschl./Endausb. B-Plan Nr. 41 Alte Ziegelei	-100.000,00	-2.300.000,00						-329.854,22
25 Auszahlungen für Baumaßnahmen	-100.000,00	-2.300.000,00						-329.854,22
(Verpflichtungsermächtigungen)					(-2.300.000,00)			
I101000007 Planung Interkommunales Gewerbegebiet Lohfelden/Ka								-75.000,00
25 Auszahlungen für Baumaßnahmen								-75.000,00
Gesamtsumme Auszahlungen	-420.000,00	-2.300.000,00	-320.000,00	-361.743,63	-20.000,00	-20.000,00	-20.000,00	-3.621.416,32 -700.208,36
Gesamtsumme Einzahlungen								1.200.808,99
Gesamtsumme	-420.000,00	-2.300.000,00	-320.000,00	-361.743,63	-20.000,00	-20.000,00	-20.000,00	-2.420.607,33 -700.208,36

Haushaltsplan Gemeinde Lohfelden

Teilfinanzhaushalt Kostenstelle 10200000 Gemeindehäuser								
Gemeinde Lohfelden								
		Haushaltsansatz			Ergebnis des Jahresabschlusses		Investitions- und Investitionsförderungsmaßnahmen	
Nr.	Bezeichnung	2023	Verpflichtungsermächtigungen	2022	2021	2020	Gesamtauszahlungsbedarf	davon bisher bereitgestellt
	Einzahlungen aus Investitionstätigkeit							
20	+ Einz. aus Investitionszuweis. und -zuschüssen sowie aus Investitionsbeiträgen		660.000					
21	+ Einz. aus Abgängen von Vermögensgegenständen des Sachanlagevermögens und des immateriellen Anlagevermögens							
22	+ Einz. aus Abgängen von Vermögensgegenständen des Finanzanlagevermögens							
	Einzahlungen aus Finanzierungstätigkeit							
31	+ Einz. aus der Aufnahme v. Krediten und wirtschaftlich vergleichbaren Vorgängen für Investitionen							
	Summe		660.000					
	Auszahlungen aus Investitionstätigkeit							
24	- Ausz. für den Erwerb von Grundstücken und Gebäuden							
25	- Ausz. für Baumaßnahmen (Verpflichtungsermächtigungen)	-2.144.000	-200.000	-2.334.000		-460.000,00	-5.969.004,72 (-2.309.000,00)	-5.769.004,72
26	- Ausz. für Investitionen in das sonstige Sachanlagevermögen und immaterielle Anlagevermögen davon: Ausz. aus gewährten Investitionszuweisungen und -zuschüssen	-500	-1.500	-500		-500,00	-4.000,00	-2.500,00
27	- Ausz. für Investitionen in das Finanzanlagevermögen							
	Auszahlungen aus Finanzierungstätigkeit							
32	- Ausz. für die Tilgung von Krediten und wirtschaftlich vergleichbaren Vorgängen für Investitionen							
	Summe	-2.144.500	-201.500	-2.334.500		-460.500,00	-5.973.004,72 (-2.309.000,00)	-5.771.504,72
	Saldo (Einzahlungen ./ Auszahlungen) (Verpflichtungsermächtigungen)	-2.144.500	458.500	-2.334.500		-460.500,00	-5.973.004,72 (-2.309.000,00)	-5.771.504,72

Haushaltsplan Gemeinde Lohfelden

Investitionen Kostenstelle 10200000 Gemeindehäuser								
Gemeinde Lohfelden								
Nr. Bezeichnung	Ansatz 2023	Verpflichtungs-Ermächtigungen	Ansatz 2022	Jahres-ergebnis 2021	Finanzplan 2024	Finanzplan 2025	Finanzplan 2026	Bish. bereitgest. Ges. Ein- Ausz.
I102000001 Sanierung Berliner Straße 33/35 25 Auszahlungen für Baumaßnahmen								-2.719,34 -2.719,34
I102000002 Spandauer Weg 1+3+5, Wohnungseingangstüren 25 Auszahlungen für Baumaßnahmen								-50.000,00 -10.657,53 -50.000,00 -10.657,53
I102000003 Spandauer Weg 2+4, Wohnungseingangstüren 25 Auszahlungen für Baumaßnahmen								-42.000,00 -42.000,00
I102000004 Berliner Straße 3+5, Wohnungseingangstüren 25 Auszahlungen für Baumaßnahmen			-34.000,00 -34.000,00					-34.000,00 -34.000,00
I102000005 Berliner Straße 28, Eingang Müll 12 12 Auszahlungen für Sach- und Dienstleistungen 25 Auszahlungen für Baumaßnahmen				-3.150,39 -3.150,39				-50.000,00 -3.150,39 -3.150,39 -50.000,00
I102000006 Vorster Straße 2, Grundsanierung 25 Auszahlungen für Baumaßnahmen	-1.859.000,00 -1.859.000,00		-2.300.000,00 -2.300.000,00					-4.919.000,00 -22.681,05 -4.919.000,00 -22.681,05
I102000007 Berliner Straße 3+5 - Instandsetzung Balkone, Abdi 25 Auszahlungen für Baumaßnahmen								-191.285,38 -191.285,38
I102000008 Berliner Straße 3+5 Isolierung+Abdichtung Giebel+E 25 Auszahlungen für Baumaßnahmen								-195.000,00 -195.000,00
I102000009 Sanierung Dach und Wohnung DG Crumb. Str. 18 25 Auszahlungen für Baumaßnahmen (Verpflichtungsermächtigungen)	-250.000,00 -250.000,00	-200.000,00 -200.000,00						-250.000,00 -250.000,00 (-200.000,00)
I102000010 Sammelposten GWG Gemeindehäuser 26 Ausz.f.Invest.i.d.sonst.Sachanl.vermögen	-500,00 -500,00		-500,00 -500,00		-500,00 -500,00	-500,00 -500,00	-500,00 -500,00	-1.500,00 -1.500,00
I102000011 Berliner Straße 28, Wohnungseingangstüren 25 Auszahlungen für Baumaßnahmen	-35.000,00 -35.000,00							-35.000,00 -35.000,00
Z102000006 Investitionsprogramm KFW-Förderung 20 Einz.a.Inv.zuw.u.-zusch.s.a.Inv.beitr.					660.000,00 660.000,00			
Gesamtsumme Auszahlungen	-2.144.500,00	-200.000,00	-2.334.500,00	-3.150,39	-500,00	-500,00	-500,00	-5.770.504,72 -36.488,97
Gesamtsumme Einzahlungen					660.000,00			
Gesamtsumme	-2.144.500,00	-200.000,00	-2.334.500,00	-3.150,39	659.500,00	-500,00	-500,00	-5.770.504,72 -36.488,97

Haushaltsplan Gemeinde Lohfelden

Teilfinanzhaushalt Kostenstelle 10200001 Berliner Straße 3+5								
Gemeinde Lohfelden								
		Haushaltsansatz			Ergebnis des Jahresabschlusses		Investitions- und Investitionsförderungsmaßnahmen	
Nr.	Bezeichnung	2023	Verpflichtungs-ermächtigungen	2022	2021	2020	Gesamt-auszahlungs-bedarf	davon bisher bereitgestellt
	Einzahlungen aus Investitionstätigkeit							
20	+ Einz. aus Investitionszuweis. und -zuschüssen sowie aus Investitionsbeiträgen							
21	+ Einz. aus Abgängen von Vermögensgegenständen des Sachanlagevermögens und des immateriellen Anlagevermögens							
22	+ Einz. aus Abgängen von Vermögensgegenständen des Finanzanlagevermögens							
	Einzahlungen aus Finanzierungstätigkeit							
31	+ Einz. aus der Aufnahme v. Krediten und wirtschaftlich vergleichbaren Vorgängen für Investitionen							
	Summe							
	Auszahlungen aus Investitionstätigkeit							
24	- Ausz. für den Erwerb von Grundstücken und Gebäuden							
25	- Ausz. für Baumaßnahmen							
26	- Ausz. für Investitionen in das sonstige Sachanlagevermögen und immaterielle Anlagevermögen davon: Ausz. aus gewährten Investitionszuweisungen und -zuschüssen							
27	- Ausz. für Investitionen in das Finanzanlagevermögen							
	Auszahlungen aus Finanzierungstätigkeit							
32	- Ausz. für die Tilgung von Krediten und wirtschaftlich vergleichbaren Vorgängen für Investitionen							
	Summe							
	Saldo (Einzahlungen ./ Auszahlungen)							

Haushaltsplan Gemeinde Lohfelden

Teilfinanzhaushalt Kostenstelle 10200002 Berliner Straße 28								
Gemeinde Lohfelden								
		Haushaltsansatz			Ergebnis des Jahresabschlusses		Investitions- und Investitionsförderungsmaßnahmen	
Nr.	Bezeichnung	2023	Verpflichtungs-ermächtigungen	2022	2021	2020	Gesamt-auszahlungs-bedarf	davon bisher bereitgestellt
	Einzahlungen aus Investitionstätigkeit							
20	+ Einz. aus Investitionszuweis. und -zuschüssen sowie aus Investitionsbeiträgen							
21	+ Einz. aus Abgängen von Vermögensgegenständen des Sachanlagevermögens und des immateriellen Anlagevermögens							
22	+ Einz. aus Abgängen von Vermögensgegenständen des Finanzanlagevermögens							
	Einzahlungen aus Finanzierungstätigkeit							
31	+ Einz. aus der Aufnahme v. Krediten und wirtschaftlich vergleichbaren Vorgängen für Investitionen							
	Summe							
	Auszahlungen aus Investitionstätigkeit							
24	- Ausz. für den Erwerb von Grundstücken und Gebäuden							
25	- Ausz. für Baumaßnahmen							
26	- Ausz. für Investitionen in das sonstige Sachanlagevermögen und immaterielle Anlagevermögen davon: Ausz. aus gewährten Investitionszuweisungen und -zuschüssen							
27	- Ausz. für Investitionen in das Finanzanlagevermögen							
	Auszahlungen aus Finanzierungstätigkeit							
32	- Ausz. für die Tilgung von Krediten und wirtschaftlich vergleichbaren Vorgängen für Investitionen							
	Summe							
	Saldo (Einzahlungen ./ Auszahlungen)							

Haushaltsplan Gemeinde Lohfelden

Teilfinanzhaushalt Kostenstelle 10200003 Berliner Straße 33 + 35								
Gemeinde Lohfelden								
		Haushaltsansatz			Ergebnis des Jahresabschlusses		Investitions- und Investitionsförderungsmaßnahmen	
Nr.	Bezeichnung	2023	Verpflichtungs-ermächtigungen	2022	2021	2020	Gesamt-auszahlungs-bedarf	davon bisher bereitgestellt
	Einzahlungen aus Investitionstätigkeit							
20	+ Einz. aus Investitionszuweis. und -zuschüssen sowie aus Investitionsbeiträgen							
21	+ Einz. aus Abgängen von Vermögensgegenständen des Sachanlagevermögens und des immateriellen Anlagevermögens							
22	+ Einz. aus Abgängen von Vermögensgegenständen des Finanzanlagevermögens							
	Einzahlungen aus Finanzierungstätigkeit							
31	+ Einz. aus der Aufnahme v. Krediten und wirtschaftlich vergleichbaren Vorgängen für Investitionen							
	Summe							
	Auszahlungen aus Investitionstätigkeit							
24	- Ausz. für den Erwerb von Grundstücken und Gebäuden							
25	- Ausz. für Baumaßnahmen							
26	- Ausz. für Investitionen in das sonstige Sachanlagevermögen und immaterielle Anlagevermögen davon: Ausz. aus gewährten Investitionszuweisungen und -zuschüssen							
27	- Ausz. für Investitionen in das Finanzanlagevermögen							
	Auszahlungen aus Finanzierungstätigkeit							
32	- Ausz. für die Tilgung von Krediten und wirtschaftlich vergleichbaren Vorgängen für Investitionen							
	Summe							
	Saldo (Einzahlungen ./ Auszahlungen)							

Haushaltsplan Gemeinde Lohfelden

Teilfinanzhaushalt
Kostenstelle 10200004 Brunnenstraße 13 +13a

Gemeinde Lohfelden

		Haushaltsansatz			Ergebnis des Jahresabschlusses		Investitions- und Investitionsförderungsmaßnahmen	
Nr.	Bezeichnung	2023	Verpflichtungs-ermächtigungen	2022	2021	2020	Gesamt-auszahlungs-bedarf	davon bisher bereitgestellt
	Einzahlungen aus Investitionstätigkeit							
20	+ Einz. aus Investitionszuweis. und -zuschüssen sowie aus Investitionsbeiträgen							
21	+ Einz. aus Abgängen von Vermögensgegenständen des Sachanlagevermögens und des immateriellen Anlagevermögens							
22	+ Einz. aus Abgängen von Vermögensgegenständen des Finanzanlagevermögens							
	Einzahlungen aus Finanzierungstätigkeit							
31	+ Einz. aus der Aufnahme v. Krediten und wirtschaftlich vergleichbaren Vorgängen für Investitionen							
	Summe							
	Auszahlungen aus Investitionstätigkeit							
24	- Ausz. für den Erwerb von Grundstücken und Gebäuden							
25	- Ausz. für Baumaßnahmen							
26	- Ausz. für Investitionen in das sonstige Sachanlagevermögen und immaterielle Anlagevermögen davon: Ausz. aus gewährten Investitionszuweisungen und -zuschüssen							
27	- Ausz. für Investitionen in das Finanzanlagevermögen							
	Auszahlungen aus Finanzierungstätigkeit							
32	- Ausz. für die Tilgung von Krediten und wirtschaftlich vergleichbaren Vorgängen für Investitionen							
	Summe							
	Saldo (Einzahlungen ./ Auszahlungen)							

Haushaltsplan Gemeinde Lohfelden

Teilfinanzhaushalt Kostenstelle 10200005 Crumbacher Straße 18								
Gemeinde Lohfelden								
		Haushaltsansatz			Ergebnis des Jahresabschlusses		Investitions- und Investitionsförderungsmaßnahmen	
Nr.	Bezeichnung	2023	Verpflichtungs-ermächtigungen	2022	2021	2020	Gesamt-auszahlungs-bedarf	davon bisher bereitgestellt
	Einzahlungen aus Investitionstätigkeit							
20	+ Einz. aus Investitionszuweis. und -zuschüssen sowie aus Investitionsbeiträgen							
21	+ Einz. aus Abgängen von Vermögensgegenständen des Sachanlagevermögens und des immateriellen Anlagevermögens							
22	+ Einz. aus Abgängen von Vermögensgegenständen des Finanzanlagevermögens							
	Einzahlungen aus Finanzierungstätigkeit							
31	+ Einz. aus der Aufnahme v. Krediten und wirtschaftlich vergleichbaren Vorgängen für Investitionen							
	Summe							
	Auszahlungen aus Investitionstätigkeit							
24	- Ausz. für den Erwerb von Grundstücken und Gebäuden							
25	- Ausz. für Baumaßnahmen							
26	- Ausz. für Investitionen in das sonstige Sachanlagevermögen und immaterielle Anlagevermögen davon: Ausz. aus gewährten Investitionszuweisungen und -zuschüssen							
27	- Ausz. für Investitionen in das Finanzanlagevermögen							
	Auszahlungen aus Finanzierungstätigkeit							
32	- Ausz. für die Tilgung von Krediten und wirtschaftlich vergleichbaren Vorgängen für Investitionen							
	Summe							
	Saldo (Einzahlungen ./ Auszahlungen)							

Haushaltsplan Gemeinde Lohfelden

**Teilfinanzhaushalt
Kostenstelle 10200006 Ochshäuser Dorfstraße 20**

Gemeinde Lohfelden

		Haushaltsansatz			Ergebnis des Jahresabschlusses		Investitions- und Investitionsförderungsmaßnahmen	
Nr.	Bezeichnung	2023	Verpflichtungs-ermächtigungen	2022	2021	2020	Gesamt-auszahlungs-bedarf	davon bisher bereitgestellt
	Einzahlungen aus Investitionstätigkeit							
20	+ Einz. aus Investitionszuweis. und -zuschüssen sowie aus Investitionsbeiträgen							
21	+ Einz. aus Abgängen von Vermögensgegenständen des Sachanlagevermögens und des immateriellen Anlagevermögens							
22	+ Einz. aus Abgängen von Vermögensgegenständen des Finanzanlagevermögens							
	Einzahlungen aus Finanzierungstätigkeit							
31	+ Einz. aus der Aufnahme v. Krediten und wirtschaftlich vergleichbaren Vorgängen für Investitionen							
	Summe							
	Auszahlungen aus Investitionstätigkeit							
24	- Ausz. für den Erwerb von Grundstücken und Gebäuden							
25	- Ausz. für Baumaßnahmen							
26	- Ausz. für Investitionen in das sonstige Sachanlagevermögen und immaterielle Anlagevermögen davon: Ausz. aus gewährten Investitionszuweisungen und -zuschüssen							
27	- Ausz. für Investitionen in das Finanzanlagevermögen							
	Auszahlungen aus Finanzierungstätigkeit							
32	- Ausz. für die Tilgung von Krediten und wirtschaftlich vergleichbaren Vorgängen für Investitionen							
	Summe							
	Saldo (Einzahlungen ./ Auszahlungen)							

Haushaltsplan Gemeinde Lohfelden

**Teilfinanzhaushalt
Kostenstelle 10200007 Spandauer Weg 1+3+5**

Gemeinde Lohfelden

		Haushaltsansatz			Ergebnis des Jahresabschlusses		Investitions- und Investitionsförderungsmaßnahmen	
Nr.	Bezeichnung	2023	Verpflichtungs-ermächtigungen	2022	2021	2020	Gesamt-auszahlungs-bedarf	davon bisher bereitgestellt
	Einzahlungen aus Investitionstätigkeit							
20	+ Einz. aus Investitionszuweis. und -zuschüssen sowie aus Investitionsbeiträgen							
21	+ Einz. aus Abgängen von Vermögensgegenständen des Sachanlagevermögens und des immateriellen Anlagevermögens							
22	+ Einz. aus Abgängen von Vermögensgegenständen des Finanzanlagevermögens							
	Einzahlungen aus Finanzierungstätigkeit							
31	+ Einz. aus der Aufnahme v. Krediten und wirtschaftlich vergleichbaren Vorgängen für Investitionen							
	Summe							
	Auszahlungen aus Investitionstätigkeit							
24	- Ausz. für den Erwerb von Grundstücken und Gebäuden							
25	- Ausz. für Baumaßnahmen							
26	- Ausz. für Investitionen in das sonstige Sachanlagevermögen und immaterielle Anlagevermögen davon: Ausz. aus gewährten Investitionszuweisungen und -zuschüssen							
27	- Ausz. für Investitionen in das Finanzanlagevermögen							
	Auszahlungen aus Finanzierungstätigkeit							
32	- Ausz. für die Tilgung von Krediten und wirtschaftlich vergleichbaren Vorgängen für Investitionen							
	Summe							
	Saldo (Einzahlungen ./ Auszahlungen)							

Haushaltsplan Gemeinde Lohfelden

Teilfinanzhaushalt Kostenstelle 10200008 Spandauer Weg 2+4								
Gemeinde Lohfelden								
		Haushaltsansatz			Ergebnis des Jahresabschlusses		Investitions- und Investitionsförderungsmaßnahmen	
Nr.	Bezeichnung	2023	Verpflichtungs-ermächtigungen	2022	2021	2020	Gesamt-auszahlungs-bedarf	davon bisher bereitgestellt
	Einzahlungen aus Investitionstätigkeit							
20	+ Einz. aus Investitionszuweis. und -zuschüssen sowie aus Investitionsbeiträgen							
21	+ Einz. aus Abgängen von Vermögensgegenständen des Sachanlagevermögens und des immateriellen Anlagevermögens							
22	+ Einz. aus Abgängen von Vermögensgegenständen des Finanzanlagevermögens							
	Einzahlungen aus Finanzierungstätigkeit							
31	+ Einz. aus der Aufnahme v. Krediten und wirtschaftlich vergleichbaren Vorgängen für Investitionen							
	Summe							
	Auszahlungen aus Investitionstätigkeit							
24	- Ausz. für den Erwerb von Grundstücken und Gebäuden							
25	- Ausz. für Baumaßnahmen							
26	- Ausz. für Investitionen in das sonstige Sachanlagevermögen und immaterielle Anlagevermögen davon: Ausz. aus gewährten Investitionszuweisungen und -zuschüssen							
27	- Ausz. für Investitionen in das Finanzanlagevermögen							
	Auszahlungen aus Finanzierungstätigkeit							
32	- Ausz. für die Tilgung von Krediten und wirtschaftlich vergleichbaren Vorgängen für Investitionen							
	Summe							
	Saldo (Einzahlungen ./ Auszahlungen)							

Haushaltsplan Gemeinde Lohfelden

Teilfinanzhaushalt Kostenstelle 10200009 Vorsterstraße 2								
Gemeinde Lohfelden								
		Haushaltsansatz			Ergebnis des Jahresabschlusses		Investitions- und Investitionsförderungsmaßnahmen	
Nr.	Bezeichnung	2023	Verpflichtungs-ermächtigungen	2022	2021	2020	Gesamt-auszahlungs-bedarf	davon bisher bereitgestellt
	Einzahlungen aus Investitionstätigkeit							
20	+ Einz. aus Investitionszuweis. und -zuschüssen sowie aus Investitionsbeiträgen							
21	+ Einz. aus Abgängen von Vermögensgegenständen des Sachanlagevermögens und des immateriellen Anlagevermögens							
22	+ Einz. aus Abgängen von Vermögensgegenständen des Finanzanlagevermögens							
	Einzahlungen aus Finanzierungstätigkeit							
31	+ Einz. aus der Aufnahme v. Krediten und wirtschaftlich vergleichbaren Vorgängen für Investitionen							
	Summe							
	Auszahlungen aus Investitionstätigkeit							
24	- Ausz. für den Erwerb von Grundstücken und Gebäuden							
25	- Ausz. für Baumaßnahmen				-161.756,14			
26	- Ausz. für Investitionen in das sonstige Sachanlagevermögen und immaterielle Anlagevermögen davon: Ausz. aus gewährten Investitionszuweisungen und -zuschüssen							
27	- Ausz. für Investitionen in das Finanzanlagevermögen							
	Auszahlungen aus Finanzierungstätigkeit							
32	- Ausz. für die Tilgung von Krediten und wirtschaftlich vergleichbaren Vorgängen für Investitionen							
	Summe				-161.756,14			
	Saldo (Einzahlungen ./ Auszahlungen)				-161.756,14			

Haushaltsplan Gemeinde Lohfelden

Investitionen Kostenstelle 10200009 Vorsterstraße 2								
Gemeinde Lohfelden								
Nr. Bezeichnung	Ansatz 2023	Verpflichtungs- Ermächtigunge n	Ansatz 2022	Jahres- ergebnis 2021	Finanzplan 2024	Finanzplan 2025	Finanzplan 2026	Bish. bereitgest. Ges. Ein- Ausz.
I102000006 Vorster Straße 2, Grundsanie rung				-161.756,14				-2.045.445,20
25 Auszahlungen für Baumaßnahmen				-161.756,14				-2.045.445,20
Gesamtsumme Auszahlungen				-161.756,14				-2.045.445,20
Gesamtsumme Einzahlungen								
Gesamtsumme				-161.756,14				-2.045.445,20

Haushaltsplan Gemeinde Lohfelden

Teilfinanzhaushalt Kostenstelle 10200010 Gefrierhaus								
Gemeinde Lohfelden								
		Haushaltsansatz			Ergebnis des Jahresabschlusses		Investitions- und Investitionsförderungsmaßnahmen	
Nr.	Bezeichnung	2023	Verpflichtungs-ermächtigungen	2022	2021	2020	Gesamt-auszahlungs-bedarf	davon bisher bereitgestellt
	Einzahlungen aus Investitionstätigkeit							
20	+ Einz. aus Investitionszuweis. und -zuschüssen sowie aus Investitionsbeiträgen							
21	+ Einz. aus Abgängen von Vermögensgegenständen des Sachanlagevermögens und des immateriellen Anlagevermögens							
22	+ Einz. aus Abgängen von Vermögensgegenständen des Finanzanlagevermögens							
	Einzahlungen aus Finanzierungstätigkeit							
31	+ Einz. aus der Aufnahme v. Krediten und wirtschaftlich vergleichbaren Vorgängen für Investitionen							
	Summe							
	Auszahlungen aus Investitionstätigkeit							
24	- Ausz. für den Erwerb von Grundstücken und Gebäuden							
25	- Ausz. für Baumaßnahmen							
26	- Ausz. für Investitionen in das sonstige Sachanlagevermögen und immaterielle Anlagevermögen davon: Ausz. aus gewährten Investitionszuweisungen und -zuschüssen							
27	- Ausz. für Investitionen in das Finanzanlagevermögen							
	Auszahlungen aus Finanzierungstätigkeit							
32	- Ausz. für die Tilgung von Krediten und wirtschaftlich vergleichbaren Vorgängen für Investitionen							
	Summe							
	Saldo (Einzahlungen ./ Auszahlungen)							

Haushaltsplan Gemeinde Lohfelden

Teilfinanzhaushalt Kostenstelle 10201000 Rathaus - Vorkostenstelle -								
Gemeinde Lohfelden								
		Haushaltsansatz			Ergebnis des Jahresabschlusses		Investitions- und Investitionsförderungsmaßnahmen	
Nr.	Bezeichnung	2023	Verpflichtungs-ermächtigungen	2022	2021	2020	Gesamt-auszahlungs-bedarf	davon bisher bereitgestellt
	Einzahlungen aus Investitionstätigkeit							
20	+ Einz. aus Investitionszuweis. und -zuschüssen sowie aus Investitionsbeiträgen							
21	+ Einz. aus Abgängen von Vermögensgegenständen des Sachanlagevermögens und des immateriellen Anlagevermögens							
22	+ Einz. aus Abgängen von Vermögensgegenständen des Finanzanlagevermögens							
	Einzahlungen aus Finanzierungstätigkeit							
31	+ Einz. aus der Aufnahme v. Krediten und wirtschaftlich vergleichbaren Vorgängen für Investitionen							
	Summe							
	Auszahlungen aus Investitionstätigkeit							
24	- Ausz. für den Erwerb von Grundstücken und Gebäuden				-14.800,15		-15.000,00	-15.000,00
25	- Ausz. für Baumaßnahmen		-385.000				-425.000,00	-40.000,00
26	- Ausz. für Investitionen in das sonstige Sachanlagevermögen und immaterielle Anlagevermögen davon: Ausz. aus gewährten Investitionszuweisungen und -zuschüssen	-16.500	-49.500	-16.500	-13.583,81	-25.500,00	-221.883,87	-172.383,87
27	- Ausz. für Investitionen in das Finanzanlagevermögen							
	Auszahlungen aus Finanzierungstätigkeit							
32	- Ausz. für die Tilgung von Krediten und wirtschaftlich vergleichbaren Vorgängen für Investitionen							
	Summe	-16.500	-434.500	-16.500	-28.383,96	-25.500,00	-661.883,87	-227.383,87
	Saldo (Einzahlungen ./- Auszahlungen)	-16.500	-434.500	-16.500	-28.383,96	-25.500,00	-661.883,87	-227.383,87

Haushaltsplan Gemeinde Lohfelden

Investitionen Kostenstelle 10201000 Rathaus - Vorkostenstelle -								
Gemeinde Lohfelden								
Nr. Bezeichnung	Ansatz 2023	Verpflichtungs-Ermächtigungen	Ansatz 2022	Jahresergebnis 2021	Finanzplan 2024	Finanzplan 2025	Finanzplan 2026	Bish. bereitgest. Ges. Ein- Ausz.
I011000001 Fahrradförderung				-356,94				-595,18
26 Ausz.f.Invest.i.d.sonst.Sachanl.vermögen				-356,94				-595,18
I013000005 Sammelposten GWG EDV				-1.933,75				-1.933,75
26 Ausz.f.Invest.i.d.sonst.Sachanl.vermögen				-1.933,75				-1.933,75
I102010001 Anschaffungen Rathaus	-14.000,00		-14.000,00	-2.773,46	-14.000,00	-14.000,00	-14.000,00	-53.963,50 -26.844,36
26 Ausz.f.Invest.i.d.sonst.Sachanl.vermögen	-14.000,00		-14.000,00	-2.773,46	-14.000,00	-14.000,00	-14.000,00	-53.963,50 -26.844,36
I102010002 Schließsystem Rathaus								-40.000,00
25 Auszahlungen für Baumaßnahmen								-40.000,00
I102010003 Rathaus, Austausch Fenster und Sonnenschutz					-385.000,00			
25 Auszahlungen für Baumaßnahmen					-385.000,00			
I102010004 Sammelposten GWG Rathaus	-2.500,00		-2.500,00	-8.519,66	-2.500,00	-2.500,00	-2.500,00	-7.500,00 -18.455,86
26 Ausz.f.Invest.i.d.sonst.Sachanl.vermögen	-2.500,00		-2.500,00	-8.519,66	-2.500,00	-2.500,00	-2.500,00	-7.500,00 -18.455,86
I102010005 Anschaffungen Außenanlage Rathaus								-5.000,00
26 Ausz.f.Invest.i.d.sonst.Sachanl.vermögen								-5.000,00
I102010006 Radboxen								-15.000,00
24 Ausz.f.d.Erwerb v.Grundstücken u.Gebäuden								-15.000,00
I102010007 Stele - Walter Lübke Platz				-14.800,15				-14.800,15
24 Ausz.f.d.Erwerb v.Grundstücken u.Gebäuden				-14.800,15				-14.800,15
Z102010001 Zuschuss I-Lastenrad								3.077,05
20 Einz.a.Inv.zuw.u.-zusch.s.a.Inv.beitr.								3.077,05
Gesamtsumme Auszahlungen	-16.500,00		-16.500,00	-28.383,96	-401.500,00	-16.500,00	-16.500,00	-121.463,50 -62.629,30
Gesamtsumme Einzahlungen								3.077,05
Gesamtsumme	-16.500,00		-16.500,00	-28.383,96	-401.500,00	-16.500,00	-16.500,00	-121.463,50 -59.552,25

Haushaltsplan Gemeinde Lohfelden

Teilfinanzhaushalt Kostenstelle 10202000 Gemeindebüchereien								
Gemeinde Lohfelden								
		Haushaltsansatz			Ergebnis des Jahresabschlusses		Investitions- und Investitionsförderungsmaßnahmen	
Nr.	Bezeichnung	2023	Verpflichtungs-ermächtigungen	2022	2021	2020	Gesamt-auszahlungsbedarf	davon bisher bereitgestellt
	Einzahlungen aus Investitionstätigkeit							
20	+ Einz. aus Investitionszuweis. und -zuschüssen sowie aus Investitionsbeiträgen							
21	+ Einz. aus Abgängen von Vermögensgegenständen des Sachanlagevermögens und des immateriellen Anlagevermögens							
22	+ Einz. aus Abgängen von Vermögensgegenständen des Finanzanlagevermögens							
	Einzahlungen aus Finanzierungstätigkeit							
31	+ Einz. aus der Aufnahme v. Krediten und wirtschaftlich vergleichbaren Vorgängen für Investitionen							
	Summe							
	Auszahlungen aus Investitionstätigkeit							
24	- Ausz. für den Erwerb von Grundstücken und Gebäuden							
25	- Ausz. für Baumaßnahmen							
26	- Ausz. für Investitionen in das sonstige Sachanlagevermögen und immaterielle Anlagevermögen davon: Ausz. aus gewährten Investitionszuweisungen und -zuschüssen	-1.500	-4.500	-4.150	-4.750,90	-500,00	-43.628,08	-39.128,08
27	- Ausz. für Investitionen in das Finanzanlagevermögen							
	Auszahlungen aus Finanzierungstätigkeit							
32	- Ausz. für die Tilgung von Krediten und wirtschaftlich vergleichbaren Vorgängen für Investitionen							
	Summe	-1.500	-4.500	-4.150	-4.750,90	-500,00	-43.628,08	-39.128,08
	Saldo (Einzahlungen ./ Auszahlungen)	-1.500	-4.500	-4.150	-4.750,90	-500,00	-43.628,08	-39.128,08

Haushaltsplan Gemeinde Lohfelden

Investitionen Kostenstelle 10202000 Gemeindebüchereien								
Gemeinde Lohfelden								
Nr. Bezeichnung	Ansatz 2023	Verpflichtungs- Ermächtigunge n	Ansatz 2022	Jahres- ergebnis 2021	Finanzplan 2024	Finanzplan 2025	Finanzplan 2026	Bish. bereitgest. Ges. Ein- Ausz.
1102020001 Sammelposten GWG Gemeindebücherei	-500,00		-500,00		-500,00	-500,00	-500,00	-1.500,00
26 Ausz.f.Invest.i.d.sonst.Sachanl.vermögen	-500,00		-500,00		-500,00	-500,00	-500,00	-1.500,00
1102020002 Anschaffungen Bücherei	-1.000,00		-3.650,00	-4.750,90	-1.000,00	-1.000,00	-1.000,00	-4.650,00 -4.750,90
26 Ausz.f.Invest.i.d.sonst.Sachanl.vermögen	-1.000,00		-3.650,00	-4.750,90	-1.000,00	-1.000,00	-1.000,00	-4.650,00 -4.750,90
Gesamtsumme Auszahlungen	-1.500,00		-4.150,00	-4.750,90	-1.500,00	-1.500,00	-1.500,00	-6.150,00 -4.750,90
Gesamtsumme Einzahlungen								
Gesamtsumme	-1.500,00		-4.150,00	-4.750,90	-1.500,00	-1.500,00	-1.500,00	-6.150,00 -4.750,90

Haushaltsplan Gemeinde Lohfelden

Teilfinanzhaushalt Kostenstelle 10203000 Bürgerhaus								
Gemeinde Lohfelden								
		Haushaltsansatz			Ergebnis des Jahresabschlusses		Investitions- und Investitionsförderungsmaßnahmen	
Nr.	Bezeichnung	2023	Verpflichtungsermächtigungen	2022	2021	2020	Gesamtauszahlungsbedarf	davon bisher bereitgestellt
	Einzahlungen aus Investitionstätigkeit							
20	+ Einz. aus Investitionszuweis. und -zuschüssen sowie aus Investitionsbeiträgen			337.300				
21	+ Einz. aus Abgängen von Vermögensgegenständen des Sachanlagevermögens und des immateriellen Anlagevermögens							
22	+ Einz. aus Abgängen von Vermögensgegenständen des Finanzanlagevermögens							
	Einzahlungen aus Finanzierungstätigkeit							
31	+ Einz. aus der Aufnahme v. Krediten und wirtschaftlich vergleichbaren Vorgängen für Investitionen							
	Summe			337.300				
	Auszahlungen aus Investitionstätigkeit							
24	- Ausz. für den Erwerb von Grundstücken und Gebäuden							
25	- Ausz. für Baumaßnahmen (Verpflichtungsermächtigungen)		-2.000.000	-541.000	-14.893,53	-140.000,00	-3.492.721,85 (-2.000.000,00)	-1.492.721,85
26	- Ausz. für Investitionen in das sonstige Sachanlagevermögen und immaterielle Anlagevermögen davon: Ausz. aus gewährten Investitionszuweisungen und -zuschüssen	-4.000	-9.000	-9.000		-27.020,00	-100.200,85	-91.200,85
27	- Ausz. für Investitionen in das Finanzanlagevermögen							
	Auszahlungen aus Finanzierungstätigkeit							
32	- Ausz. für die Tilgung von Krediten und wirtschaftlich vergleichbaren Vorgängen für Investitionen							
	Summe	-4.000	-2.009.000	-550.000	-14.893,53	-167.020,00	-3.592.922,70 (-2.000.000,00)	-1.583.922,70
	Saldo (Einzahlungen ./ Auszahlungen) (Verpflichtungsermächtigungen)	-4.000	-2.009.000	-212.700	-14.893,53	-167.020,00	-3.592.922,70 (-2.000.000,00)	-1.583.922,70

Haushaltsplan Gemeinde Lohfelden

Investitionen Kostenstelle 10203000 Bürgerhaus								
Gemeinde Lohfelden								
Nr. Bezeichnung	Ansatz 2023	Verpflichtungs-Ermächtigungen	Ansatz 2022	Jahres-ergebnis 2021	Finanzplan 2024	Finanzplan 2025	Finanzplan 2026	Bish. bereitgest. Ges. Ein- Ausz.
I102030001 Umbau Gaststätte Bürgerhaus 25 Auszahlungen für Baumaßnahmen								-166,88 -166,88
I102030002 Abluft Küche + Gaststätte 25 Auszahlungen für Baumaßnahmen								-421.554,97 -421.554,97
I102030003 Konzept RLT Lüftungsanlage 25 Auszahlungen für Baumaßnahmen (Verpflichtungsermächtigungen)		-2.000.000,00 -2.000.000,00	-541.000,00 -541.000,00	-14.893,53 -14.893,53				-1.051.000,00 -32.700,36 -1.051.000,00 -32.700,36
I102030004 Stahltreppenanlage 25 Auszahlungen für Baumaßnahmen								-20.000,00 -20.000,00
I102030006 Anschaffungen Bürgerhaus 26 Ausz.f.Invest.i.d.sonst.Sachanl.vermögen 34 36 Haushaltsunwirk. Auszahl.(u.a. fremde Finanzm.,	-3.000,00 -3.000,00		-8.000,00 -8.000,00		-2.000,00 -2.000,00	-2.000,00 -2.000,00	-2.000,00 -2.000,00	-55.000,00 -16.148,85 -55.000,00 -15.700,07 -448,78
I102030007 Sammelposten GWG Bürgerhaus 26 Ausz.f.Invest.i.d.sonst.Sachanl.vermögen	-1.000,00 -1.000,00		-1.000,00 -1.000,00		-1.000,00 -1.000,00	-1.000,00 -1.000,00	-1.000,00 -1.000,00	-3.500,00 -851,75 -3.500,00 -851,75
Z102030002 Zuschuss Abluft Küche + Gaststätte 20 Einz.a.Inv.zuw.u.-zusch.s.a.Inv.beitr. 33 35 Haushaltsunwirk. Einzahl.(u.a. fremde Finanzm.,			337.300,00 337.300,00					337.300,00 8.692,65 337.300,00 8.692,65
Gesamtsumme Auszahlungen	-4.000,00	-2.000.000,00	-550.000,00	-14.893,53	-3.000,00	-3.000,00	-3.000,00	-1.551.221,85 -49.700,96
Gesamtsumme Einzahlungen			337.300,00					337.300,00 8.692,65
Gesamtsumme	-4.000,00	-2.000.000,00	-212.700,00	-14.893,53	-3.000,00	-3.000,00	-3.000,00	-1.213.921,85 -41.008,31

Haushaltsplan Gemeinde Lohfelden

Teilfinanzhaushalt Kostenstelle 10204000 Familienräume								
Gemeinde Lohfelden								
		Haushaltsansatz			Ergebnis des Jahresabschlusses		Investitions- und Investitionsförderungsmaßnahmen	
Nr.	Bezeichnung	2023	Verpflichtungs-ermächtigungen	2022	2021	2020	Gesamt-auszahlungsbedarf	davon bisher bereitgestellt
	Einzahlungen aus Investitionstätigkeit							
20	+ Einz. aus Investitionszuweis. und -zuschüssen sowie aus Investitionsbeiträgen							
21	+ Einz. aus Abgängen von Vermögensgegenständen des Sachanlagevermögens und des immateriellen Anlagevermögens							
22	+ Einz. aus Abgängen von Vermögensgegenständen des Finanzanlagevermögens							
	Einzahlungen aus Finanzierungstätigkeit							
31	+ Einz. aus der Aufnahme v. Krediten und wirtschaftlich vergleichbaren Vorgängen für Investitionen							
	Summe							
	Auszahlungen aus Investitionstätigkeit							
24	- Ausz. für den Erwerb von Grundstücken und Gebäuden							
25	- Ausz. für Baumaßnahmen							
26	- Ausz. für Investitionen in das sonstige Sachanlagevermögen und immaterielle Anlagevermögen davon: Ausz. aus gewährten Investitionszuweisungen und -zuschüssen	-1.000	-3.000	-1.000	-3.744,78	-4.900,00	-11.950,00	-8.950,00
27	- Ausz. für Investitionen in das Finanzanlagevermögen							
	Auszahlungen aus Finanzierungstätigkeit							
32	- Ausz. für die Tilgung von Krediten und wirtschaftlich vergleichbaren Vorgängen für Investitionen							
	Summe	-1.000	-3.000	-1.000	-3.744,78	-4.900,00	-11.950,00	-8.950,00
	Saldo (Einzahlungen ./ Auszahlungen)	-1.000	-3.000	-1.000	-3.744,78	-4.900,00	-11.950,00	-8.950,00

Haushaltsplan Gemeinde Lohfelden

Investitionen Kostenstelle 10204000 Familienräume								
Gemeinde Lohfelden								
Nr. Bezeichnung	Ansatz 2023	Verpflichtungs-Ermächtigungen	Ansatz 2022	Jahresergebnis 2021	Finanzplan 2024	Finanzplan 2025	Finanzplan 2026	Bish. bereitgest. Ges. Ein- Ausz.
1102040002 Anschaffungen Familienraum Lohfelden	-500,00		-500,00	-3.095,78	-500,00	-500,00	-500,00	-1.800,00 -4.313,15
26 Ausz.f.Invest.i.d.sonst.Sachanl.vermögen	-500,00		-500,00	-3.095,78	-500,00	-500,00	-500,00	-1.800,00 -4.313,15
1102040003 Sammelposten GWG Familienräume	-500,00		-500,00	-649,00	-500,00	-500,00	-500,00	-2.250,00 -649,00
26 Ausz.f.Invest.i.d.sonst.Sachanl.vermögen	-500,00		-500,00	-649,00	-500,00	-500,00	-500,00	-2.250,00 -649,00
Gesamtsumme Auszahlungen	-1.000,00		-1.000,00	-3.744,78	-1.000,00	-1.000,00	-1.000,00	-4.050,00 -4.962,15
Gesamtsumme Einzahlungen								
Gesamtsumme	-1.000,00		-1.000,00	-3.744,78	-1.000,00	-1.000,00	-1.000,00	-4.050,00 -4.962,15

Haushaltsplan Gemeinde Lohfelden

Teilfinanzhaushalt Kostenstelle 10205000 Grillanlage Herchenbach								
Gemeinde Lohfelden								
		Haushaltsansatz			Ergebnis des Jahresabschlusses		Investitions- und Investitionsförderungsmaßnahmen	
Nr.	Bezeichnung	2023	Verpflichtungs-ermächtigungen	2022	2021	2020	Gesamt-auszahlungsbedarf	davon bisher bereitgestellt
	Einzahlungen aus Investitionstätigkeit							
20	+ Einz. aus Investitionszuweis. und -zuschüssen sowie aus Investitionsbeiträgen							
21	+ Einz. aus Abgängen von Vermögensgegenständen des Sachanlagevermögens und des immateriellen Anlagevermögens							
22	+ Einz. aus Abgängen von Vermögensgegenständen des Finanzanlagevermögens							
	Einzahlungen aus Finanzierungstätigkeit							
31	+ Einz. aus der Aufnahme v. Krediten und wirtschaftlich vergleichbaren Vorgängen für Investitionen							
	Summe							
	Auszahlungen aus Investitionstätigkeit							
24	- Ausz. für den Erwerb von Grundstücken und Gebäuden							
25	- Ausz. für Baumaßnahmen							
26	- Ausz. für Investitionen in das sonstige Sachanlagevermögen und immaterielle Anlagevermögen davon: Ausz. aus gewährten Investitionszuweisungen und -zuschüssen	-500	-1.500	-500	-649,00	-500,00	-3.700,00	-2.200,00
27	- Ausz. für Investitionen in das Finanzanlagevermögen							
	Auszahlungen aus Finanzierungstätigkeit							
32	- Ausz. für die Tilgung von Krediten und wirtschaftlich vergleichbaren Vorgängen für Investitionen							
	Summe	-500	-1.500	-500	-649,00	-500,00	-3.700,00	-2.200,00
	Saldo (Einzahlungen ./ Auszahlungen)	-500	-1.500	-500	-649,00	-500,00	-3.700,00	-2.200,00

Haushaltsplan Gemeinde Lohfelden

Investitionen Kostenstelle 10205000 Grillanlage Herchenbach								
Gemeinde Lohfelden								
Nr. Bezeichnung	Ansatz 2023	Verpflichtungs- Ermächtigunge n	Ansatz 2022	Jahres- ergebnis 2021	Finanzplan 2024	Finanzplan 2025	Finanzplan 2026	Bish. bereitgest. Ges. Ein- Ausz.
I102050001 Sammelposten GWG Grillanlage Herchenbach	-500,00		-500,00	-649,00	-500,00	-500,00	-500,00	-1.200,00 -649,00
26 Ausz.f.Invest.i.d.sonst.Sachanl.vermögen	-500,00		-500,00	-649,00	-500,00	-500,00	-500,00	-1.200,00 -649,00
Gesamtsumme Auszahlungen	-500,00		-500,00	-649,00	-500,00	-500,00	-500,00	-1.200,00 -649,00
Gesamtsumme Einzahlungen								
Gesamtsumme	-500,00		-500,00	-649,00	-500,00	-500,00	-500,00	-1.200,00 -649,00

Haushaltsplan Gemeinde Lohfelden

Teilfinanzhaushalt Kostenstelle 10206000 Gaststätten								
Gemeinde Lohfelden								
		Haushaltsansatz			Ergebnis des Jahresabschlusses		Investitions- und Investitionsförderungsmaßnahmen	
Nr.	Bezeichnung	2023	Verpflichtungs-ermächtigungen	2022	2021	2020	Gesamt-auszahlungsbedarf	davon bisher bereitgestellt
	Einzahlungen aus Investitionstätigkeit							
20	+ Einz. aus Investitionszuweis. und -zuschüssen sowie aus Investitionsbeiträgen							
21	+ Einz. aus Abgängen von Vermögensgegenständen des Sachanlagevermögens und des immateriellen Anlagevermögens							
22	+ Einz. aus Abgängen von Vermögensgegenständen des Finanzanlagevermögens							
	Einzahlungen aus Finanzierungstätigkeit							
31	+ Einz. aus der Aufnahme v. Krediten und wirtschaftlich vergleichbaren Vorgängen für Investitionen							
	Summe							
	Auszahlungen aus Investitionstätigkeit							
24	- Ausz. für den Erwerb von Grundstücken und Gebäuden							
25	- Ausz. für Baumaßnahmen							
26	- Ausz. für Investitionen in das sonstige Sachanlagevermögen und immaterielle Anlagevermögen davon: Ausz. aus gewährten Investitionszuweisungen und -zuschüssen	-1.000	-3.000	-700		-1.500,00	-13.180,25	-10.180,25
27	- Ausz. für Investitionen in das Finanzanlagevermögen							
	Auszahlungen aus Finanzierungstätigkeit							
32	- Ausz. für die Tilgung von Krediten und wirtschaftlich vergleichbaren Vorgängen für Investitionen							
	Summe	-1.000	-3.000	-700		-1.500,00	-13.180,25	-10.180,25
	Saldo (Einzahlungen ./ Auszahlungen)	-1.000	-3.000	-700		-1.500,00	-13.180,25	-10.180,25

Haushaltsplan Gemeinde Lohfelden

Investitionen Kostenstelle 10206000 Gaststätten								
Gemeinde Lohfelden								
Nr. Bezeichnung	Ansatz 2023	Verpflichtungs- Ermächtigunge n	Ansatz 2022	Jahres- ergebnis 2021	Finanzplan 2024	Finanzplan 2025	Finanzplan 2026	Bish. bereitgest. Ges. Ein- Ausz.
1102060001 Sammelposten GWG Gaststätten	-500,00		-500,00		-500,00	-500,00	-500,00	-1.500,00
26 Ausz.f.Invest.i.d.sonst.Sachanl.vermögen	-500,00		-500,00		-500,00	-500,00	-500,00	-1.500,00
1102060002 Anschaffungen Gaststätte Brunnenstraße	-500,00		-200,00		-500,00	-500,00	-500,00	-900,00 -2.911,59
26 Ausz.f.Invest.i.d.sonst.Sachanl.vermögen	-500,00		-200,00		-500,00	-500,00	-500,00	-900,00 -2.911,59
Gesamtsumme Auszahlungen	-1.000,00		-700,00		-1.000,00	-1.000,00	-1.000,00	-2.400,00 -2.911,59
Gesamtsumme Einzahlungen								
Gesamtsumme	-1.000,00		-700,00		-1.000,00	-1.000,00	-1.000,00	-2.400,00 -2.911,59

Haushaltsplan Gemeinde Lohfelden

Teilfinanzhaushalt Kostenstelle 10207000 Kulturhalle								
Gemeinde Lohfelden								
		Haushaltsansatz			Ergebnis des Jahresabschlusses		Investitions- und Investitionsförderungsmaßnahmen	
Nr.	Bezeichnung	2023	Verpflichtungs-ermächtigungen	2022	2021	2020	Gesamt-auszahlungsbedarf	davon bisher bereitgestellt
	Einzahlungen aus Investitionstätigkeit							
20	+ Einz. aus Investitionszuweis. und -zuschüssen sowie aus Investitionsbeiträgen							
21	+ Einz. aus Abgängen von Vermögensgegenständen des Sachanlagevermögens und des immateriellen Anlagevermögens							
22	+ Einz. aus Abgängen von Vermögensgegenständen des Finanzanlagevermögens							
	Einzahlungen aus Finanzierungstätigkeit							
31	+ Einz. aus der Aufnahme v. Krediten und wirtschaftlich vergleichbaren Vorgängen für Investitionen							
	Summe							
	Auszahlungen aus Investitionstätigkeit							
24	- Ausz. für den Erwerb von Grundstücken und Gebäuden							
25	- Ausz. für Baumaßnahmen						-417.785,63	-417.785,63
26	- Ausz. für Investitionen in das sonstige Sachanlagevermögen und immaterielle Anlagevermögen davon: Ausz. aus gewährten Investitionszuweisungen und -zuschüssen	-500	-1.500	-500		-500,00	-4.067,08	-2.567,08
27	- Ausz. für Investitionen in das Finanzanlagevermögen							
	Auszahlungen aus Finanzierungstätigkeit							
32	- Ausz. für die Tilgung von Krediten und wirtschaftlich vergleichbaren Vorgängen für Investitionen							
	Summe	-500	-1.500	-500		-500,00	-421.852,71	-420.352,71
	Saldo (Einzahlungen ./ Auszahlungen)	-500	-1.500	-500		-500,00	-421.852,71	-420.352,71

Haushaltsplan Gemeinde Lohfelden

Investitionen Kostenstelle 10207000 Kulturhalle								
Gemeinde Lohfelden								
Nr. Bezeichnung	Ansatz 2023	Verpflichtungs- Ermächtigunge n	Ansatz 2022	Jahres- ergebnis 2021	Finanzplan 2024	Finanzplan 2025	Finanzplan 2026	Bish. bereitgest. Ges. Ein- Ausz.
1102070001 Sanierung Kulturhalle								-417.785,63
25 Auszahlungen für Baumaßnahmen								-417.785,63
1102070002 Verkauf Gaststätte Kulturhalle								86.000,00
21 Einz. a. Abg. v. Gegenst. d. Sachanlagevermögens und								86.000,00
1102070003 Sammelposten GWG Kulturhalle	-500,00		-500,00		-500,00	-500,00	-500,00	-1.500,00
26 Ausz.f. Invest. i. d. sonst. Sachanl. vermögen	-500,00		-500,00		-500,00	-500,00	-500,00	-1.500,00
Gesamtsumme Auszahlungen	-500,00		-500,00		-500,00	-500,00	-500,00	-419.285,63
Gesamtsumme Einzahlungen								86.000,00
Gesamtsumme	-500,00		-500,00		-500,00	-500,00	-500,00	-333.285,63

Haushaltsplan Gemeinde Lohfelden

Teilfinanzhaushalt Kostenstelle 10208000 Musikschule								
Gemeinde Lohfelden								
		Haushaltsansatz			Ergebnis des Jahresabschlusses		Investitions- und Investitionsförderungsmaßnahmen	
Nr.	Bezeichnung	2023	Verpflichtungs-ermächtigungen	2022	2021	2020	Gesamt-auszahlungsbedarf	davon bisher bereitgestellt
	Einzahlungen aus Investitionstätigkeit							
20	+ Einz. aus Investitionszuweis. und -zuschüssen sowie aus Investitionsbeiträgen							
21	+ Einz. aus Abgängen von Vermögensgegenständen des Sachanlagevermögens und des immateriellen Anlagevermögens							
22	+ Einz. aus Abgängen von Vermögensgegenständen des Finanzanlagevermögens							
	Einzahlungen aus Finanzierungstätigkeit							
31	+ Einz. aus der Aufnahme v. Krediten und wirtschaftlich vergleichbaren Vorgängen für Investitionen							
	Summe							
	Auszahlungen aus Investitionstätigkeit							
24	- Ausz. für den Erwerb von Grundstücken und Gebäuden							
25	- Ausz. für Baumaßnahmen				-45.861,99	-126.190,00	-130.000,00	-130.000,00
26	- Ausz. für Investitionen in das sonstige Sachanlagevermögen und immaterielle Anlagevermögen davon: Ausz. aus gewährten Investitionszuweisungen und -zuschüssen					-300,00	-600,00	-600,00
27	- Ausz. für Investitionen in das Finanzanlagevermögen							
	Auszahlungen aus Finanzierungstätigkeit							
32	- Ausz. für die Tilgung von Krediten und wirtschaftlich vergleichbaren Vorgängen für Investitionen							
	Summe				-45.861,99	-126.490,00	-130.600,00	-130.600,00
	Saldo (Einzahlungen ./ Auszahlungen)				-45.861,99	-126.490,00	-130.600,00	-130.600,00

Haushaltsplan Gemeinde Lohfelden

Investitionen Kostenstelle 10208000 Musikschule								
Gemeinde Lohfelden								
Nr. Bezeichnung	Ansatz 2023	Verpflichtungs- Ermächtigunge n	Ansatz 2022	Jahres- ergebnis 2021	Finanzplan 2024	Finanzplan 2025	Finanzplan 2026	Bish. bereitgest. Ges. Ein- Ausz.
I102080001 Branschutertüchtigung Musikschule				-45.861,99				-55.000,00 -86.322,68
20 Einz.a.Inv.zuw.u.-zusch.s.a.Inv.beitr.								75.000,00
25 Auszahlungen für Baumaßnahmen				-45.861,99				-130.000,00 -86.322,68
Z102080001 Branschutertüchtigung Musikschule								43.547,92
20 Einz.a.Inv.zuw.u.-zusch.s.a.Inv.beitr.								43.547,92
Gesamtsumme Auszahlungen				-45.861,99				-130.000,00 -86.322,68
Gesamtsumme Einzahlungen								75.000,00 43.547,92
Gesamtsumme				-45.861,99				-55.000,00 -42.774,76

Haushaltsplan Gemeinde Lohfelden

Teilfinanzhaushalt Kostenstelle 10209000 VHS-Gebäude								
Gemeinde Lohfelden								
		Haushaltsansatz			Ergebnis des Jahresabschlusses		Investitions- und Investitionsförderungsmaßnahmen	
Nr.	Bezeichnung	2023	Verpflichtungs-ermächtigungen	2022	2021	2020	Gesamt-auszahlungs-bedarf	davon bisher bereitgestellt
	Einzahlungen aus Investitionstätigkeit							
20	+ Einz. aus Investitionszuweis. und -zuschüssen sowie aus Investitionsbeiträgen							
21	+ Einz. aus Abgängen von Vermögensgegenständen des Sachanlagevermögens und des immateriellen Anlagevermögens							
22	+ Einz. aus Abgängen von Vermögensgegenständen des Finanzanlagevermögens							
	Einzahlungen aus Finanzierungstätigkeit							
31	+ Einz. aus der Aufnahme v. Krediten und wirtschaftlich vergleichbaren Vorgängen für Investitionen							
	Summe							
	Auszahlungen aus Investitionstätigkeit							
24	- Ausz. für den Erwerb von Grundstücken und Gebäuden							
25	- Ausz. für Baumaßnahmen							
26	- Ausz. für Investitionen in das sonstige Sachanlagevermögen und immaterielle Anlagevermögen davon: Ausz. aus gewährten Investitionszuweisungen und -zuschüssen							
27	- Ausz. für Investitionen in das Finanzanlagevermögen							
	Auszahlungen aus Finanzierungstätigkeit							
32	- Ausz. für die Tilgung von Krediten und wirtschaftlich vergleichbaren Vorgängen für Investitionen							
	Summe							
	Saldo (Einzahlungen ./ Auszahlungen)							

Haushaltsplan Gemeinde Lohfelden

Teilfinanzhaushalt Kostenstelle 10210000 Richterhallen								
Gemeinde Lohfelden								
		Haushaltsansatz			Ergebnis des Jahresabschlusses		Investitions- und Investitionsförderungsmaßnahmen	
Nr.	Bezeichnung	2023	Verpflichtungs-ermächtigungen	2022	2021	2020	Gesamt-auszahlungs-bedarf	davon bisher bereitgestellt
	Einzahlungen aus Investitionstätigkeit							
20	+ Einz. aus Investitionszuweis. und -zuschüssen sowie aus Investitionsbeiträgen							
21	+ Einz. aus Abgängen von Vermögensgegenständen des Sachanlagevermögens und des immateriellen Anlagevermögens							
22	+ Einz. aus Abgängen von Vermögensgegenständen des Finanzanlagevermögens							
	Einzahlungen aus Finanzierungstätigkeit							
31	+ Einz. aus der Aufnahme v. Krediten und wirtschaftlich vergleichbaren Vorgängen für Investitionen							
	Summe							
	Auszahlungen aus Investitionstätigkeit							
24	- Ausz. für den Erwerb von Grundstücken und Gebäuden							
25	- Ausz. für Baumaßnahmen							
26	- Ausz. für Investitionen in das sonstige Sachanlagevermögen und immaterielle Anlagevermögen davon: Ausz. aus gewährten Investitionszuweisungen und -zuschüssen							
27	- Ausz. für Investitionen in das Finanzanlagevermögen							
	Auszahlungen aus Finanzierungstätigkeit							
32	- Ausz. für die Tilgung von Krediten und wirtschaftlich vergleichbaren Vorgängen für Investitionen							
	Summe							
	Saldo (Einzahlungen ./ Auszahlungen)							

Haushaltsplan Gemeinde Lohfelden

Teilfinanzhaushalt Kostenstelle 10211000 Lebensmittelmarkt Vollmarshausen								
Gemeinde Lohfelden								
		Haushaltsansatz			Ergebnis des Jahresabschlusses		Investitions- und Investitionsförderungsmaßnahmen	
Nr.	Bezeichnung	2023	Verpflichtungs-ermächtigungen	2022	2021	2020	Gesamt-auszahlungs-bedarf	davon bisher bereitgestellt
	Einzahlungen aus Investitionstätigkeit							
20	+ Einz. aus Investitionszuweis. und -zuschüssen sowie aus Investitionsbeiträgen							
21	+ Einz. aus Abgängen von Vermögensgegenständen des Sachanlagevermögens und des immateriellen Anlagevermögens							
22	+ Einz. aus Abgängen von Vermögensgegenständen des Finanzanlagevermögens							
	Einzahlungen aus Finanzierungstätigkeit							
31	+ Einz. aus der Aufnahme v. Krediten und wirtschaftlich vergleichbaren Vorgängen für Investitionen							
	Summe							
	Auszahlungen aus Investitionstätigkeit							
24	- Ausz. für den Erwerb von Grundstücken und Gebäuden							
25	- Ausz. für Baumaßnahmen							
26	- Ausz. für Investitionen in das sonstige Sachanlagevermögen und immaterielle Anlagevermögen davon: Ausz. aus gewährten Investitionszuweisungen und -zuschüssen							
27	- Ausz. für Investitionen in das Finanzanlagevermögen							
	Auszahlungen aus Finanzierungstätigkeit							
32	- Ausz. für die Tilgung von Krediten und wirtschaftlich vergleichbaren Vorgängen für Investitionen							
	Summe							
	Saldo (Einzahlungen ./ Auszahlungen)							

Haushaltsplan Gemeinde Lohfelden

Teilfinanzhaushalt Kostenstelle 10212000 Pachtländereien								
Gemeinde Lohfelden								
		Haushaltsansatz			Ergebnis des Jahresabschlusses		Investitions- und Investitionsförderungsmaßnahmen	
Nr.	Bezeichnung	2023	Verpflichtungs-ermächtigungen	2022	2021	2020	Gesamt-auszahlungsbedarf	davon bisher bereitgestellt
	Einzahlungen aus Investitionstätigkeit							
20	+ Einz. aus Investitionszuweis. und -zuschüssen sowie aus Investitionsbeiträgen							
21	+ Einz. aus Abgängen von Vermögensgegenständen des Sachanlagevermögens und des immateriellen Anlagevermögens							
22	+ Einz. aus Abgängen von Vermögensgegenständen des Finanzanlagevermögens							
	Einzahlungen aus Finanzierungstätigkeit							
31	+ Einz. aus der Aufnahme v. Krediten und wirtschaftlich vergleichbaren Vorgängen für Investitionen							
	Summe							
	Auszahlungen aus Investitionstätigkeit							
24	- Ausz. für den Erwerb von Grundstücken und Gebäuden	-1.000	-3.000	-1.000	-963,43		-7.014,60	-4.014,60
25	- Ausz. für Baumaßnahmen							
26	- Ausz. für Investitionen in das sonstige Sachanlagevermögen und immaterielle Anlagevermögen davon: Ausz. aus gewährten Investitionszuweisungen und -zuschüssen							
27	- Ausz. für Investitionen in das Finanzanlagevermögen							
	Auszahlungen aus Finanzierungstätigkeit							
32	- Ausz. für die Tilgung von Krediten und wirtschaftlich vergleichbaren Vorgängen für Investitionen							
	Summe	-1.000	-3.000	-1.000	-963,43		-7.014,60	-4.014,60
	Saldo (Einzahlungen ./ Auszahlungen)	-1.000	-3.000	-1.000	-963,43		-7.014,60	-4.014,60

Haushaltsplan Gemeinde Lohfelden

Investitionen Kostenstelle 10212000 Pachtländereien								
Gemeinde Lohfelden								
Nr. Bezeichnung	Ansatz 2023	Verpflichtungs- Ermächtigunge n	Ansatz 2022	Jahres- ergebnis 2021	Finanzplan 2024	Finanzplan 2025	Finanzplan 2026	Bish. bereitgest. Ges. Ein- Ausz.
I102120001 Grunderwerb Pachtländereien	-1.000,00		-1.000,00	-963,43	-1.000,00	-1.000,00	-1.000,00	-2.000,00 -5.233,12
24 Ausz.f.d.Erwerb v.Grundstücken u.Gebäuden	-1.000,00		-1.000,00	-963,43	-1.000,00	-1.000,00	-1.000,00	-2.000,00 -5.233,12
Gesamtsumme Auszahlungen	-1.000,00		-1.000,00	-963,43	-1.000,00	-1.000,00	-1.000,00	-2.000,00 -5.233,12
Gesamtsumme Einzahlungen								
Gesamtsumme	-1.000,00		-1.000,00	-963,43	-1.000,00	-1.000,00	-1.000,00	-2.000,00 -5.233,12

Haushaltsplan Gemeinde Lohfelden

Teilfinanzhaushalt Kostenstelle 10213000 Kita Gebäude Vollmarshausen - Vorkostenstelle -								
Gemeinde Lohfelden								
		Haushaltsansatz			Ergebnis des Jahresabschlusses		Investitions- und Investitionsförderungsmaßnahmen	
Nr.	Bezeichnung	2023	Verpflichtungs-ermächtigungen	2022	2021	2020	Gesamt-auszahlungsbedarf	davon bisher bereitgestellt
	Einzahlungen aus Investitionstätigkeit							
20	+ Einz. aus Investitionszuweis. und -zuschüssen sowie aus Investitionsbeiträgen							
21	+ Einz. aus Abgängen von Vermögensgegenständen des Sachanlagevermögens und des immateriellen Anlagevermögens							
22	+ Einz. aus Abgängen von Vermögensgegenständen des Finanzanlagevermögens							
	Einzahlungen aus Finanzierungstätigkeit							
31	+ Einz. aus der Aufnahme v. Krediten und wirtschaftlich vergleichbaren Vorgängen für Investitionen							
	Summe							
	Auszahlungen aus Investitionstätigkeit							
24	- Ausz. für den Erwerb von Grundstücken und Gebäuden							
25	- Ausz. für Baumaßnahmen							
26	- Ausz. für Investitionen in das sonstige Sachanlagevermögen und immaterielle Anlagevermögen davon: Ausz. aus gewährten Investitionszuweisungen und -zuschüssen	-21.000	-3.000	-56.000		-20.000,00	-111.000,00	-108.000,00
27	- Ausz. für Investitionen in das Finanzanlagevermögen							
	Auszahlungen aus Finanzierungstätigkeit							
32	- Ausz. für die Tilgung von Krediten und wirtschaftlich vergleichbaren Vorgängen für Investitionen							
	Summe	-21.000	-3.000	-56.000		-20.000,00	-111.000,00	-108.000,00
	Saldo (Einzahlungen ./ Auszahlungen)	-21.000	-3.000	-56.000		-20.000,00	-111.000,00	-108.000,00

Haushaltsplan Gemeinde Lohfelden

Investitionen Kostenstelle 10213000 Kita Gebäude Vollmarshausen - Vorkostenstelle -

Gemeinde Lohfelden

Nr. Bezeichnung	Ansatz 2023	Verpflichtungs- Ermächtigunge n	Ansatz 2022	Jahres- ergebnis 2021	Finanzplan 2024	Finanzplan 2025	Finanzplan 2026	Bish. bereitgest. Ges. Ein- Ausz.
I102130001 Kita Vollmarshausen Krippengarten	-20.000,00		-30.000,00					-60.000,00
26 Ausz.f.Invest.i.d.sonst.Sachanl.vermögen	-20.000,00		-30.000,00					-60.000,00
I102130002 Sammelposten GWG KiTa Vollmarshausen Gebäude	-1.000,00		-1.000,00		-1.000,00	-1.000,00	-1.000,00	-3.000,00 -313,71
26 Ausz.f.Invest.i.d.sonst.Sachanl.vermögen	-1.000,00		-1.000,00		-1.000,00	-1.000,00	-1.000,00	-3.000,00 -313,71
I102130003 Kita Vollmarshaussen Schränk wand			-10.000,00					-10.000,00
26 Ausz.f.Invest.i.d.sonst.Sachanl.vermögen			-10.000,00					-10.000,00
I102130004 Kita Vollmarshausen Mobile Trennwand			-15.000,00					-15.000,00
26 Ausz.f.Invest.i.d.sonst.Sachanl.vermögen			-15.000,00					-15.000,00
Gesamtsumme Auszahlungen	-21.000,00		-56.000,00		-1.000,00	-1.000,00	-1.000,00	-88.000,00 -313,71
Gesamtsumme Einzahlungen								
Gesamtsumme	-21.000,00		-56.000,00		-1.000,00	-1.000,00	-1.000,00	-88.000,00 -313,71

Haushaltsplan Gemeinde Lohfelden

Teilfinanzhaushalt Kostenstelle 10214000 Kinderhort Gebäude Vollmarshausen - Vorkostenstelle -								
Gemeinde Lohfelden								
		Haushaltsansatz			Ergebnis des Jahresabschlusses		Investitions- und Investitionsförderungsmaßnahmen	
Nr.	Bezeichnung	2023	Verpflichtungs-ermächtigungen	2022	2021	2020	Gesamt-auszahlungs-bedarf	davon bisher bereitgestellt
	Einzahlungen aus Investitionstätigkeit							
20	+ Einz. aus Investitionszuweis. und -zuschüssen sowie aus Investitionsbeiträgen							
21	+ Einz. aus Abgängen von Vermögensgegenständen des Sachanlagevermögens und des immateriellen Anlagevermögens							
22	+ Einz. aus Abgängen von Vermögensgegenständen des Finanzanlagevermögens							
	Einzahlungen aus Finanzierungstätigkeit							
31	+ Einz. aus der Aufnahme v. Krediten und wirtschaftlich vergleichbaren Vorgängen für Investitionen							
	Summe							
	Auszahlungen aus Investitionstätigkeit							
24	- Ausz. für den Erwerb von Grundstücken und Gebäuden							
25	- Ausz. für Baumaßnahmen							
26	- Ausz. für Investitionen in das sonstige Sachanlagevermögen und immaterielle Anlagevermögen davon: Ausz. aus gewährten Investitionszuweisungen und -zuschüssen							
27	- Ausz. für Investitionen in das Finanzanlagevermögen							
	Auszahlungen aus Finanzierungstätigkeit							
32	- Ausz. für die Tilgung von Krediten und wirtschaftlich vergleichbaren Vorgängen für Investitionen							
	Summe							
	Saldo (Einzahlungen ./ Auszahlungen)							

Haushaltsplan Gemeinde Lohfelden

Teilfinanzhaushalt Kostenstelle 10215000 Kita Gebäude Quellenweg - Vorkostenstellen -								
Gemeinde Lohfelden								
		Haushaltsansatz			Ergebnis des Jahresabschlusses		Investitions- und Investitionsförderungsmaßnahmen	
Nr.	Bezeichnung	2023	Verpflichtungs-ermächtigungen	2022	2021	2020	Gesamt-auszahlungsbedarf	davon bisher bereitgestellt
	Einzahlungen aus Investitionstätigkeit							
20	+ Einz. aus Investitionszuweis. und -zuschüssen sowie aus Investitionsbeiträgen							
21	+ Einz. aus Abgängen von Vermögensgegenständen des Sachanlagevermögens und des immateriellen Anlagevermögens							
22	+ Einz. aus Abgängen von Vermögensgegenständen des Finanzanlagevermögens							
	Einzahlungen aus Finanzierungstätigkeit							
31	+ Einz. aus der Aufnahme v. Krediten und wirtschaftlich vergleichbaren Vorgängen für Investitionen							
	Summe							
	Auszahlungen aus Investitionstätigkeit							
24	- Ausz. für den Erwerb von Grundstücken und Gebäuden							
25	- Ausz. für Baumaßnahmen							
26	- Ausz. für Investitionen in das sonstige Sachanlagevermögen und immaterielle Anlagevermögen davon: Ausz. aus gewährten Investitionszuweisungen und -zuschüssen	-1.000	-3.000	-31.500			-71.665,98	-68.665,98
27	- Ausz. für Investitionen in das Finanzanlagevermögen							
	Auszahlungen aus Finanzierungstätigkeit							
32	- Ausz. für die Tilgung von Krediten und wirtschaftlich vergleichbaren Vorgängen für Investitionen							
	Summe	-1.000	-3.000	-31.500			-71.665,98	-68.665,98
	Saldo (Einzahlungen ./ Auszahlungen)	-1.000	-3.000	-31.500			-71.665,98	-68.665,98

Haushaltsplan Gemeinde Lohfelden

Investitionen Kostenstelle 10215000 Kita Gebäude Quellenweg - Vorkostenstellen -

Gemeinde Lohfelden

Nr. Bezeichnung	Ansatz 2023	Verpflichtungs- Ermächtigungen	Ansatz 2022	Jahres- ergebnis 2021	Finanzplan 2024	Finanzplan 2025	Finanzplan 2026	Bish. bereitgest. Ges. Ein- Ausz.
I102150001 Sammelposten GWG Kita Gebäude Quellenweg	-1.000,00		-4.500,00		-1.000,00	-1.000,00	-1.000,00	-6.500,00 -576,00
26 Ausz.f.Invest.i.d.sonst.Sachanl.vermögen	-1.000,00		-4.500,00		-1.000,00	-1.000,00	-1.000,00	-6.500,00 -576,00
I102150002 Anschaffungen KiTa Quellenweg			-12.000,00					-12.000,00
26 Ausz.f.Invest.i.d.sonst.Sachanl.vermögen			-12.000,00					-12.000,00
I102150003 Umgestaltung U3 Bereich KiTa Quellenweg			-15.000,00					-15.000,00
26 Ausz.f.Invest.i.d.sonst.Sachanl.vermögen			-15.000,00					-15.000,00
Gesamtsumme Auszahlungen	-1.000,00		-31.500,00		-1.000,00	-1.000,00	-1.000,00	-33.500,00 -576,00
Gesamtsumme Einzahlungen								
Gesamtsumme	-1.000,00		-31.500,00		-1.000,00	-1.000,00	-1.000,00	-33.500,00 -576,00

Haushaltsplan Gemeinde Lohfelden

**Teilfinanzhaushalt
 Kostenstelle 10215500 Kindertagesstätte Quellenweg II (Elisabeth-Selbert-Straße 1A)**

Gemeinde Lohfelden

		Haushaltsansatz			Ergebnis des Jahresabschlusses		Investitions- und Investitionsförderungsmaßnahmen	
Nr.	Bezeichnung	2023	Verpflichtungs-ermächtigungen	2022	2021	2020	Gesamt-auszahlungs-bedarf	davon bisher bereitgestellt
	Einzahlungen aus Investitionstätigkeit							
20	+ Einz. aus Investitionszuweis. und -zuschüssen sowie aus Investitionsbeiträgen							
21	+ Einz. aus Abgängen von Vermögensgegenständen des Sachanlagevermögens und des immateriellen Anlagevermögens							
22	+ Einz. aus Abgängen von Vermögensgegenständen des Finanzanlagevermögens							
	Einzahlungen aus Finanzierungstätigkeit							
31	+ Einz. aus der Aufnahme v. Krediten und wirtschaftlich vergleichbaren Vorgängen für Investitionen							
	Summe							
	Auszahlungen aus Investitionstätigkeit							
24	- Ausz. für den Erwerb von Grundstücken und Gebäuden							
25	- Ausz. für Baumaßnahmen							
26	- Ausz. für Investitionen in das sonstige Sachanlagevermögen und immaterielle Anlagevermögen davon: Ausz. aus gewährten Investitionszuweisungen und -zuschüssen							
27	- Ausz. für Investitionen in das Finanzanlagevermögen							
	Auszahlungen aus Finanzierungstätigkeit							
32	- Ausz. für die Tilgung von Krediten und wirtschaftlich vergleichbaren Vorgängen für Investitionen							
	Summe							
	Saldo (Einzahlungen ./ Auszahlungen)							

Haushaltsplan Gemeinde Lohfelden

Teilfinanzhaushalt Kostenstelle 10216000 Kita Gebäude Fröbelweg - Vorkostenstelle -								
Gemeinde Lohfelden								
		Haushaltsansatz			Ergebnis des Jahresabschlusses		Investitions- und Investitionsförderungsmaßnahmen	
Nr.	Bezeichnung	2023	Verpflichtungs-ermächtigungen	2022	2021	2020	Gesamt-auszahlungsbedarf	davon bisher bereitgestellt
	Einzahlungen aus Investitionstätigkeit							
20	+ Einz. aus Investitionszuweis. und -zuschüssen sowie aus Investitionsbeiträgen							
21	+ Einz. aus Abgängen von Vermögensgegenständen des Sachanlagevermögens und des immateriellen Anlagevermögens							
22	+ Einz. aus Abgängen von Vermögensgegenständen des Finanzanlagevermögens							
	Einzahlungen aus Finanzierungstätigkeit							
31	+ Einz. aus der Aufnahme v. Krediten und wirtschaftlich vergleichbaren Vorgängen für Investitionen							
	Summe							
	Auszahlungen aus Investitionstätigkeit							
24	- Ausz. für den Erwerb von Grundstücken und Gebäuden							
25	- Ausz. für Baumaßnahmen						-52.312,82	-52.312,82
26	- Ausz. für Investitionen in das sonstige Sachanlagevermögen und immaterielle Anlagevermögen davon: Ausz. aus gewährten Investitionszuweisungen und -zuschüssen	-1.000	-3.000	-30.000			-58.298,02	-55.298,02
27	- Ausz. für Investitionen in das Finanzanlagevermögen							
	Auszahlungen aus Finanzierungstätigkeit							
32	- Ausz. für die Tilgung von Krediten und wirtschaftlich vergleichbaren Vorgängen für Investitionen							
	Summe	-1.000	-3.000	-30.000			-110.610,84	-107.610,84
	Saldo (Einzahlungen ./ Auszahlungen)	-1.000	-3.000	-30.000			-110.610,84	-107.610,84

Haushaltsplan Gemeinde Lohfelden

Investitionen Kostenstelle 10216000 Kita Gebäude Fröbelweg - Vorkostenstelle -								
Gemeinde Lohfelden								
Nr. Bezeichnung	Ansatz 2023	Verpflichtungs- Ermächtigunge n	Ansatz 2022	Jahres- ergebnis 2021	Finanzplan 2024	Finanzplan 2025	Finanzplan 2026	Bish. bereitgest. Ges. Ein- Ausz.
I102160001 Verbindung Haus 2 und 4								-52.312,82
25 Auszahlungen für Baumaßnahmen								-52.312,82
I102160002 Sammelposten GWG KiTa Fröbelweg Gebäude	-1.000,00		-1.000,00		-1.000,00	-1.000,00	-1.000,00	-3.000,00 -1.072,62
26 Ausz.f.Invest.i.d.sonst.Sachanl.vermögen	-1.000,00		-1.000,00		-1.000,00	-1.000,00	-1.000,00	-3.000,00 -1.072,62
I102160003 Umgestaltung Spielfläche			-25.000,00					-25.000,00
26 Ausz.f.Invest.i.d.sonst.Sachanl.vermögen			-25.000,00					-25.000,00
I102160004 Anschaffungen Kita Fröbelweg			-4.000,00					-4.000,00 -439,11
26 Ausz.f.Invest.i.d.sonst.Sachanl.vermögen			-4.000,00					-4.000,00 -439,11
Gesamtsumme Auszahlungen	-1.000,00		-30.000,00		-1.000,00	-1.000,00	-1.000,00	-84.312,82 -1.511,73
Gesamtsumme Einzahlungen								
Gesamtsumme	-1.000,00		-30.000,00		-1.000,00	-1.000,00	-1.000,00	-84.312,82 -1.511,73

Haushaltsplan Gemeinde Lohfelden

Teilfinanzhaushalt Kostenstelle 10217000 Kindertagesstätte Ochshausen								
Gemeinde Lohfelden								
		Haushaltsansatz			Ergebnis des Jahresabschlusses		Investitions- und Investitionsförderungsmaßnahmen	
Nr.	Bezeichnung	2023	Verpflichtungs-ermächtigungen	2022	2021	2020	Gesamt-auszahlungs-bedarf	davon bisher bereitgestellt
	Einzahlungen aus Investitionstätigkeit							
20	+ Einz. aus Investitionszuweis. und -zuschüssen sowie aus Investitionsbeiträgen							
21	+ Einz. aus Abgängen von Vermögensgegenständen des Sachanlagevermögens und des immateriellen Anlagevermögens							
22	+ Einz. aus Abgängen von Vermögensgegenständen des Finanzanlagevermögens							
	Einzahlungen aus Finanzierungstätigkeit							
31	+ Einz. aus der Aufnahme v. Krediten und wirtschaftlich vergleichbaren Vorgängen für Investitionen							
	Summe							
	Auszahlungen aus Investitionstätigkeit							
24	- Ausz. für den Erwerb von Grundstücken und Gebäuden							
25	- Ausz. für Baumaßnahmen							
26	- Ausz. für Investitionen in das sonstige Sachanlagevermögen und immaterielle Anlagevermögen davon: Ausz. aus gewährten Investitionszuweisungen und -zuschüssen	-2.000	-6.000	-5.500			-41.550,42	-35.550,42
27	- Ausz. für Investitionen in das Finanzanlagevermögen							
	Auszahlungen aus Finanzierungstätigkeit							
32	- Ausz. für die Tilgung von Krediten und wirtschaftlich vergleichbaren Vorgängen für Investitionen							
	Summe	-2.000	-6.000	-5.500			-41.550,42	-35.550,42
	Saldo (Einzahlungen ./ Auszahlungen)	-2.000	-6.000	-5.500			-41.550,42	-35.550,42

Haushaltsplan Gemeinde Lohfelden

Investitionen Kostenstelle 10217000 Kindertagesstätte Ochshausen								
Gemeinde Lohfelden								
Nr. Bezeichnung	Ansatz 2023	Verpflichtungs- Ermächtigunge n	Ansatz 2022	Jahres- ergebnis 2021	Finanzplan 2024	Finanzplan 2025	Finanzplan 2026	Bish. bereitgest. Ges. Ein- Ausz.
1102170001 Sammelposten GWG KiTa Ochshausen	-1.000,00		-1.000,00		-1.000,00	-1.000,00	-1.000,00	-3.000,00
26 Ausz.f.Invest.i.d.sonst.Sachanl.vermögen	-1.000,00		-1.000,00		-1.000,00	-1.000,00	-1.000,00	-3.000,00
1102170002 Anschaffungen KiTa Ochshausen Gebäude	-1.000,00		-4.500,00		-1.000,00	-1.000,00	-1.000,00	-7.500,00
26 Ausz.f.Invest.i.d.sonst.Sachanl.vermögen	-1.000,00		-4.500,00		-1.000,00	-1.000,00	-1.000,00	-7.500,00
Gesamtsumme Auszahlungen	-2.000,00		-5.500,00		-2.000,00	-2.000,00	-2.000,00	-10.500,00
Gesamtsumme Einzahlungen								
Gesamtsumme	-2.000,00		-5.500,00		-2.000,00	-2.000,00	-2.000,00	-10.500,00

Haushaltsplan Gemeinde Lohfelden

**Teilfinanzhaushalt
 Kostenstelle 10218000 Kita Gebäude Regenbogengruppe - Vorkostenstelle -**

Gemeinde Lohfelden

		Haushaltsansatz			Ergebnis des Jahresabschlusses		Investitions- und Investitionsförderungsmaßnahmen	
Nr.	Bezeichnung	2023	Verpflichtungs-ermächtigungen	2022	2021	2020	Gesamt-auszahlungs-bedarf	davon bisher bereitgestellt
	Einzahlungen aus Investitionstätigkeit							
20	+ Einz. aus Investitionszuweis. und -zuschüssen sowie aus Investitionsbeiträgen							
21	+ Einz. aus Abgängen von Vermögensgegenständen des Sachanlagevermögens und des immateriellen Anlagevermögens							
22	+ Einz. aus Abgängen von Vermögensgegenständen des Finanzanlagevermögens							
	Einzahlungen aus Finanzierungstätigkeit							
31	+ Einz. aus der Aufnahme v. Krediten und wirtschaftlich vergleichbaren Vorgängen für Investitionen							
	Summe							
	Auszahlungen aus Investitionstätigkeit							
24	- Ausz. für den Erwerb von Grundstücken und Gebäuden							
25	- Ausz. für Baumaßnahmen							
26	- Ausz. für Investitionen in das sonstige Sachanlagevermögen und immaterielle Anlagevermögen davon: Ausz. aus gewährten Investitionszuweisungen und -zuschüssen							
27	- Ausz. für Investitionen in das Finanzanlagevermögen							
	Auszahlungen aus Finanzierungstätigkeit							
32	- Ausz. für die Tilgung von Krediten und wirtschaftlich vergleichbaren Vorgängen für Investitionen							
	Summe							
	Saldo (Einzahlungen ./ Auszahlungen)							

Haushaltsplan Gemeinde Lohfelden

Teilfinanzhaushalt Kostenstelle 10219000 Kita Gebäude Lindenberg - Vorkostenstelle -								
Gemeinde Lohfelden								
		Haushaltsansatz			Ergebnis des Jahresabschlusses		Investitions- und Investitionsförderungsmaßnahmen	
Nr.	Bezeichnung	2023	Verpflichtungs-ermächtigungen	2022	2021	2020	Gesamt-auszahlungsbedarf	davon bisher bereitgestellt
	Einzahlungen aus Investitionstätigkeit							
20	+ Einz. aus Investitionszuweis. und -zuschüssen sowie aus Investitionsbeiträgen							
21	+ Einz. aus Abgängen von Vermögensgegenständen des Sachanlagevermögens und des immateriellen Anlagevermögens							
22	+ Einz. aus Abgängen von Vermögensgegenständen des Finanzanlagevermögens							
	Einzahlungen aus Finanzierungstätigkeit							
31	+ Einz. aus der Aufnahme v. Krediten und wirtschaftlich vergleichbaren Vorgängen für Investitionen							
	Summe							
	Auszahlungen aus Investitionstätigkeit							
24	- Ausz. für den Erwerb von Grundstücken und Gebäuden							
25	- Ausz. für Baumaßnahmen							
26	- Ausz. für Investitionen in das sonstige Sachanlagevermögen und immaterielle Anlagevermögen davon: Ausz. aus gewährten Investitionszuweisungen und -zuschüssen	-1.000	-3.000	-1.000		-2.500,00	-24.642,90	-21.642,90
27	- Ausz. für Investitionen in das Finanzanlagevermögen							
	Auszahlungen aus Finanzierungstätigkeit							
32	- Ausz. für die Tilgung von Krediten und wirtschaftlich vergleichbaren Vorgängen für Investitionen							
	Summe	-1.000	-3.000	-1.000		-2.500,00	-24.642,90	-21.642,90
	Saldo (Einzahlungen ./ Auszahlungen)	-1.000	-3.000	-1.000		-2.500,00	-24.642,90	-21.642,90

Haushaltsplan Gemeinde Lohfelden

Investitionen Kostenstelle 10219000 Kita Gebäude Lindenberg - Vorkostenstelle -								
Gemeinde Lohfelden								
Nr. Bezeichnung	Ansatz 2023	Verpflichtungs- Ermächtigunge n	Ansatz 2022	Jahres- ergebnis 2021	Finanzplan 2024	Finanzplan 2025	Finanzplan 2026	Bish. bereitgest. Ges. Ein- Ausz.
1102190001 Anschaffungen Kita Lindenberg 26 Ausz.f.Invest.i.d.sonst.Sachanl.vermögen								-3.576,28 -3.576,28
1102190003 Sammelposten GWG KiTa Lindenberg Gebäude 26 Ausz.f.Invest.i.d.sonst.Sachanl.vermögen	-1.000,00 -1.000,00		-1.000,00 -1.000,00		-1.000,00 -1.000,00	-1.000,00 -1.000,00	-1.000,00 -1.000,00	-3.000,00 -3.000,00
Gesamtsumme Auszahlungen	-1.000,00		-1.000,00		-1.000,00	-1.000,00	-1.000,00	-3.000,00 -3.576,28
Gesamtsumme Einzahlungen								
Gesamtsumme	-1.000,00		-1.000,00		-1.000,00	-1.000,00	-1.000,00	-3.000,00 -3.576,28

Haushaltsplan Gemeinde Lohfelden

**Teilfinanzhaushalt
 Kostenstelle 10220000 Toilettengebäude Berliner Platz**

Gemeinde Lohfelden

		Haushaltsansatz			Ergebnis des Jahresabschlusses		Investitions- und Investitionsförderungsmaßnahmen	
Nr.	Bezeichnung	2023	Verpflichtungs-ermächtigungen	2022	2021	2020	Gesamt-auszahlungs-bedarf	davon bisher bereitgestellt
	Einzahlungen aus Investitionstätigkeit							
20	+ Einz. aus Investitionszuweis. und -zuschüssen sowie aus Investitionsbeiträgen							
21	+ Einz. aus Abgängen von Vermögensgegenständen des Sachanlagevermögens und des immateriellen Anlagevermögens							
22	+ Einz. aus Abgängen von Vermögensgegenständen des Finanzanlagevermögens							
	Einzahlungen aus Finanzierungstätigkeit							
31	+ Einz. aus der Aufnahme v. Krediten und wirtschaftlich vergleichbaren Vorgängen für Investitionen							
	Summe							
	Auszahlungen aus Investitionstätigkeit							
24	- Ausz. für den Erwerb von Grundstücken und Gebäuden							
25	- Ausz. für Baumaßnahmen							
26	- Ausz. für Investitionen in das sonstige Sachanlagevermögen und immaterielle Anlagevermögen davon: Ausz. aus gewährten Investitionszuweisungen und -zuschüssen							
27	- Ausz. für Investitionen in das Finanzanlagevermögen							
	Auszahlungen aus Finanzierungstätigkeit							
32	- Ausz. für die Tilgung von Krediten und wirtschaftlich vergleichbaren Vorgängen für Investitionen							
	Summe							
	Saldo (Einzahlungen ./ Auszahlungen)							

Haushaltsplan Gemeinde Lohfelden

Teilfinanzhaushalt Kostenstelle 10221000 Schlauchturm								
Gemeinde Lohfelden								
		Haushaltsansatz			Ergebnis des Jahresabschlusses		Investitions- und Investitionsförderungsmaßnahmen	
Nr.	Bezeichnung	2023	Verpflichtungs-ermächtigungen	2022	2021	2020	Gesamt-auszahlungs-bedarf	davon bisher bereitgestellt
	Einzahlungen aus Investitionstätigkeit							
20	+ Einz. aus Investitionszuweis. und -zuschüssen sowie aus Investitionsbeiträgen							
21	+ Einz. aus Abgängen von Vermögensgegenständen des Sachanlagevermögens und des immateriellen Anlagevermögens							
22	+ Einz. aus Abgängen von Vermögensgegenständen des Finanzanlagevermögens							
	Einzahlungen aus Finanzierungstätigkeit							
31	+ Einz. aus der Aufnahme v. Krediten und wirtschaftlich vergleichbaren Vorgängen für Investitionen							
	Summe							
	Auszahlungen aus Investitionstätigkeit							
24	- Ausz. für den Erwerb von Grundstücken und Gebäuden							
25	- Ausz. für Baumaßnahmen							
26	- Ausz. für Investitionen in das sonstige Sachanlagevermögen und immaterielle Anlagevermögen davon: Ausz. aus gewährten Investitionszuweisungen und -zuschüssen							
27	- Ausz. für Investitionen in das Finanzanlagevermögen							
	Auszahlungen aus Finanzierungstätigkeit							
32	- Ausz. für die Tilgung von Krediten und wirtschaftlich vergleichbaren Vorgängen für Investitionen							
	Summe							
	Saldo (Einzahlungen ./ Auszahlungen)							

Haushaltsplan Gemeinde Lohfelden

Teilfinanzhaushalt Kostenstelle 10230000 Waschhaus Crumbacher Straße								
Gemeinde Lohfelden								
		Haushaltsansatz			Ergebnis des Jahresabschlusses		Investitions- und Investitionsförderungsmaßnahmen	
Nr.	Bezeichnung	2023	Verpflichtungs-ermächtigungen	2022	2021	2020	Gesamt-auszahlungs-bedarf	davon bisher bereitgestellt
	Einzahlungen aus Investitionstätigkeit							
20	+ Einz. aus Investitionszuweis. und -zuschüssen sowie aus Investitionsbeiträgen							
21	+ Einz. aus Abgängen von Vermögensgegenständen des Sachanlagevermögens und des immateriellen Anlagevermögens							
22	+ Einz. aus Abgängen von Vermögensgegenständen des Finanzanlagevermögens							
	Einzahlungen aus Finanzierungstätigkeit							
31	+ Einz. aus der Aufnahme v. Krediten und wirtschaftlich vergleichbaren Vorgängen für Investitionen							
	Summe							
	Auszahlungen aus Investitionstätigkeit							
24	- Ausz. für den Erwerb von Grundstücken und Gebäuden							
25	- Ausz. für Baumaßnahmen							
26	- Ausz. für Investitionen in das sonstige Sachanlagevermögen und immaterielle Anlagevermögen davon: Ausz. aus gewährten Investitionszuweisungen und -zuschüssen							
27	- Ausz. für Investitionen in das Finanzanlagevermögen							
	Auszahlungen aus Finanzierungstätigkeit							
32	- Ausz. für die Tilgung von Krediten und wirtschaftlich vergleichbaren Vorgängen für Investitionen							
	Summe							
	Saldo (Einzahlungen ./ Auszahlungen)							

Haushaltsplan Gemeinde Lohfelden

Teilfinanzhaushalt Kostenstelle 10240000 Festplätze								
Gemeinde Lohfelden								
		Haushaltsansatz			Ergebnis des Jahresabschlusses		Investitions- und Investitionsförderungsmaßnahmen	
Nr.	Bezeichnung	2023	Verpflichtungs-ermächtigungen	2022	2021	2020	Gesamt-auszahlungs-bedarf	davon bisher bereitgestellt
	Einzahlungen aus Investitionstätigkeit							
20	+ Einz. aus Investitionszuweis. und -zuschüssen sowie aus Investitionsbeiträgen							
21	+ Einz. aus Abgängen von Vermögensgegenständen des Sachanlagevermögens und des immateriellen Anlagevermögens							
22	+ Einz. aus Abgängen von Vermögensgegenständen des Finanzanlagevermögens							
	Einzahlungen aus Finanzierungstätigkeit							
31	+ Einz. aus der Aufnahme v. Krediten und wirtschaftlich vergleichbaren Vorgängen für Investitionen							
	Summe							
	Auszahlungen aus Investitionstätigkeit							
24	- Ausz. für den Erwerb von Grundstücken und Gebäuden							
25	- Ausz. für Baumaßnahmen							
26	- Ausz. für Investitionen in das sonstige Sachanlagevermögen und immaterielle Anlagevermögen davon: Ausz. aus gewährten Investitionszuweisungen und -zuschüssen							
27	- Ausz. für Investitionen in das Finanzanlagevermögen							
	Auszahlungen aus Finanzierungstätigkeit							
32	- Ausz. für die Tilgung von Krediten und wirtschaftlich vergleichbaren Vorgängen für Investitionen							
	Summe							
	Saldo (Einzahlungen ./ Auszahlungen)							

Haushaltsplan Gemeinde Lohfelden

**Teilfinanzhaushalt
Kostenstelle 10250000 Gemeindeeigene Jugendheime**

Gemeinde Lohfelden

		Haushaltsansatz			Ergebnis des Jahresabschlusses		Investitions- und Investitionsförderungsmaßnahmen	
Nr.	Bezeichnung	2023	Verpflichtungs-ermächtigungen	2022	2021	2020	Gesamt-auszahlungsbedarf	davon bisher bereitgestellt
	Einzahlungen aus Investitionstätigkeit							
20	+ Einz. aus Investitionszuweis. und -zuschüssen sowie aus Investitionsbeiträgen							
21	+ Einz. aus Abgängen von Vermögensgegenständen des Sachanlagevermögens und des immateriellen Anlagevermögens			170.000				
22	+ Einz. aus Abgängen von Vermögensgegenständen des Finanzanlagevermögens							
	Einzahlungen aus Finanzierungstätigkeit							
31	+ Einz. aus der Aufnahme v. Krediten und wirtschaftlich vergleichbaren Vorgängen für Investitionen							
	Summe			170.000				
	Auszahlungen aus Investitionstätigkeit							
24	- Ausz. für den Erwerb von Grundstücken und Gebäuden							
25	- Ausz. für Baumaßnahmen						-20.000,00	-20.000,00
26	- Ausz. für Investitionen in das sonstige Sachanlagevermögen und immaterielle Anlagevermögen davon: Ausz. aus gewährten Investitionszuweisungen und -zuschüssen							
27	- Ausz. für Investitionen in das Finanzanlagevermögen							
	Auszahlungen aus Finanzierungstätigkeit							
32	- Ausz. für die Tilgung von Krediten und wirtschaftlich vergleichbaren Vorgängen für Investitionen							
	Summe						-20.000,00	-20.000,00
	Saldo (Einzahlungen ./ Auszahlungen)			170.000			-20.000,00	-20.000,00

Haushaltsplan Gemeinde Lohfelden

Investitionen Kostenstelle 10250000 Gemeindeeigene Jugendheime								
Gemeinde Lohfelden								
Nr. Bezeichnung	Ansatz 2023	Verpflichtungs- Ermächtigunge n	Ansatz 2022	Jahres- ergebnis 2021	Finanzplan 2024	Finanzplan 2025	Finanzplan 2026	Bish. bereitgest. Ges. Ein- Ausz.
1102500001 Alte Schule Crumbach, Nebengebäude								-20.000,00
25 Auszahlungen für Baumaßnahmen								-20.000,00
1102500002 Anschaffungen gemeindeeigene Jugendheime								-4.523,10
26 Ausz.f.Invest.i.d.sonst.Sachanl.vermögen								-4.523,10
1102500003 Verkauf gemeindeeigene Jugendheime			170.000,00					170.000,00
21 Einz.a.Abg.v.Gegenst.d.Sachanlagevermögens und			170.000,00					170.000,00
Gesamtsumme Auszahlungen								-20.000,00 -4.523,10
Gesamtsumme Einzahlungen			170.000,00					170.000,00
Gesamtsumme			170.000,00					150.000,00 -4.523,10

Haushaltsplan Gemeinde Lohfelden

Teilfinanzhaushalt Kostenstelle 10260000 Vorsterpark								
Gemeinde Lohfelden								
		Haushaltsansatz			Ergebnis des Jahresabschlusses		Investitions- und Investitionsförderungsmaßnahmen	
Nr.	Bezeichnung	2023	Verpflichtungs-ermächtigungen	2022	2021	2020	Gesamt-auszahlungs-bedarf	davon bisher bereitgestellt
	Einzahlungen aus Investitionstätigkeit							
20	+ Einz. aus Investitionszuweis. und -zuschüssen sowie aus Investitionsbeiträgen							
21	+ Einz. aus Abgängen von Vermögensgegenständen des Sachanlagevermögens und des immateriellen Anlagevermögens							
22	+ Einz. aus Abgängen von Vermögensgegenständen des Finanzanlagevermögens							
	Einzahlungen aus Finanzierungstätigkeit							
31	+ Einz. aus der Aufnahme v. Krediten und wirtschaftlich vergleichbaren Vorgängen für Investitionen							
	Summe							
	Auszahlungen aus Investitionstätigkeit							
24	- Ausz. für den Erwerb von Grundstücken und Gebäuden							
25	- Ausz. für Baumaßnahmen							
26	- Ausz. für Investitionen in das sonstige Sachanlagevermögen und immaterielle Anlagevermögen davon: Ausz. aus gewährten Investitionszuweisungen und -zuschüssen							
27	- Ausz. für Investitionen in das Finanzanlagevermögen							
	Auszahlungen aus Finanzierungstätigkeit							
32	- Ausz. für die Tilgung von Krediten und wirtschaftlich vergleichbaren Vorgängen für Investitionen							
	Summe							
	Saldo (Einzahlungen ./ Auszahlungen)							

Haushaltsplan Gemeinde Lohfelden

Teilfinanzhaushalt Kostenstelle 10270000 Naherholung								
Gemeinde Lohfelden								
		Haushaltsansatz			Ergebnis des Jahresabschlusses		Investitions- und Investitionsförderungsmaßnahmen	
Nr.	Bezeichnung	2023	Verpflichtungs-ermächtigungen	2022	2021	2020	Gesamt-auszahlungsbedarf	davon bisher bereitgestellt
	Einzahlungen aus Investitionstätigkeit							
20	+ Einz. aus Investitionszuweis. und -zuschüssen sowie aus Investitionsbeiträgen							
21	+ Einz. aus Abgängen von Vermögensgegenständen des Sachanlagevermögens und des immateriellen Anlagevermögens							
22	+ Einz. aus Abgängen von Vermögensgegenständen des Finanzanlagevermögens							
	Einzahlungen aus Finanzierungstätigkeit							
31	+ Einz. aus der Aufnahme v. Krediten und wirtschaftlich vergleichbaren Vorgängen für Investitionen							
	Summe							
	Auszahlungen aus Investitionstätigkeit							
24	- Ausz. für den Erwerb von Grundstücken und Gebäuden						-21.128,04	-21.128,04
25	- Ausz. für Baumaßnahmen				-345,13	-30.000,00	-30.000,00	-30.000,00
26	- Ausz. für Investitionen in das sonstige Sachanlagevermögen und immaterielle Anlagevermögen davon: Ausz. aus gewährten Investitionszuweisungen und -zuschüssen	-2.500	-16.500	-5.500		-3.500,00	-42.714,88	-26.214,88
27	- Ausz. für Investitionen in das Finanzanlagevermögen							
	Auszahlungen aus Finanzierungstätigkeit							
32	- Ausz. für die Tilgung von Krediten und wirtschaftlich vergleichbaren Vorgängen für Investitionen							
	Summe	-2.500	-16.500	-5.500	-345,13	-33.500,00	-93.842,92	-77.342,92
	Saldo (Einzahlungen ./ Auszahlungen)	-2.500	-16.500	-5.500	-345,13	-33.500,00	-93.842,92	-77.342,92

Haushaltsplan Gemeinde Lohfelden

Investitionen Kostenstelle 10270000 Naherholung								
Gemeinde Lohfelden								
Nr. Bezeichnung	Ansatz 2023	Verpflichtungs-Ermächtigungen	Ansatz 2022	Jahresergebnis 2021	Finanzplan 2024	Finanzplan 2025	Finanzplan 2026	Bish. bereitgest. Ges. Ein- Ausz.
I102700001 Anschaffungen Naherholung	-500,00		-500,00		-500,00	-500,00	-500,00	-2.500,00
26 Ausz.f.Invest.i.d.sonst.Sachanl.vermögen	-500,00		-500,00		-500,00	-500,00	-500,00	-2.500,00
I102700002 Neubau WC-Anlage Grüne Mitte				-345,13				-30.000,00 -22.744,13
24 Ausz.f.d.Erwerb v.Grundstücken u.Gebäuden								-22.399,00
25 Auszahlungen für Baumaßnahmen				-345,13				-30.000,00 -345,13
I102700003 Zaunanlage Arvos für Hundeauslauf								-21.128,04
24 Ausz.f.d.Erwerb v.Grundstücken u.Gebäuden								-21.128,04
I102700004 Sammelposten GWG Naherholung	-2.000,00		-5.000,00		-5.000,00	-5.000,00	-5.000,00	-12.000,00
26 Ausz.f.Invest.i.d.sonst.Sachanl.vermögen	-2.000,00		-5.000,00		-5.000,00	-5.000,00	-5.000,00	-12.000,00
Gesamtsumme Auszahlungen	-2.500,00		-5.500,00	-345,13	-5.500,00	-5.500,00	-5.500,00	-65.628,04 -22.744,13
Gesamtsumme Einzahlungen								
Gesamtsumme	-2.500,00		-5.500,00	-345,13	-5.500,00	-5.500,00	-5.500,00	-65.628,04 -22.744,13

Haushaltsplan Gemeinde Lohfelden

Teilfinanzhaushalt Produktbereich 11 Ver- und Entsorgung								
Gemeinde Lohfelden								
		Haushaltsansatz			Ergebnis des Jahresabschlusses		Investitions- und Investitionsförderungsmaßnahmen	
Nr.	Bezeichnung	2023	Verpflichtungsermächtigungen	2022	2021	2020	Gesamtauszahlungsbedarf	davon bisher bereitgestellt
	Einzahlungen aus Investitionstätigkeit							
20	+ Einz. aus Investitionszuweis. und -zuschüssen sowie aus Investitionsbeiträgen			42.000	11.716,25			
21	+ Einz. aus Abgängen von Vermögensgegenständen des Sachanlagevermögens und des immateriellen Anlagevermögens							
22	+ Einz. aus Abgängen von Vermögensgegenständen des Finanzanlagevermögens							
	Einzahlungen aus Finanzierungstätigkeit							
31	+ Einz. aus der Aufnahme v. Krediten und wirtschaftlich vergleichbaren Vorgängen für Investitionen							
	Summe			42.000	11.716,25			
	Auszahlungen aus Investitionstätigkeit							
24	- Ausz. für den Erwerb von Grundstücken und Gebäuden				-21.138,49		-9.216,49	-9.216,49
25	- Ausz. für Baumaßnahmen (Verpflichtungsermächtigungen)	-670.000	-4.000.000	-415.000	-203.045,01	-878.350,00	-7.719.955,02 (-3.300.000,00)	-3.719.955,02
26	- Ausz. für Investitionen in das sonstige Sachanlagevermögen und immaterielle Anlagevermögen davon: Ausz. aus gewährten Investitionszuweisungen und -zuschüssen						-1.605,30	-1.605,30
27	- Ausz. für Investitionen in das Finanzanlagevermögen							
	Auszahlungen aus Finanzierungstätigkeit							
32	- Ausz. für die Tilgung von Krediten und wirtschaftlich vergleichbaren Vorgängen für Investitionen							
	Summe	-670.000	-4.000.000	-415.000	-224.183,50	-878.350,00	-7.730.776,81 (-3.300.000,00)	-3.730.776,81
	Saldo (Einzahlungen ./ Auszahlungen) (Verpflichtungsermächtigungen)	-670.000	-4.000.000	-373.000	-212.467,25	-878.350,00	-7.730.776,81 (-3.300.000,00)	-3.730.776,81

Haushaltsplan Gemeinde Lohfelden

Investitionen Produktbereich 11 Ver- und Entsorgung								
Gemeinde Lohfelden								
Nr. Bezeichnung	Ansatz 2023	Verpflichtungs-Ermächtigungen	Ansatz 2022	Jahres-ergebnis 2021	Finanzplan 2024	Finanzplan 2025	Finanzplan 2026	Bish. bereitgest. Ges. Ein- Ausz.
I110000001 Kanalsanierung Steinweg - Sudetenstraße 24 Ausz.f.d.Erwerb v.Grundstücken u.Gebäuden 25 Auszahlungen für Baumaßnahmen				-13.492,80 -13.492,80				-726.119,66 -13.492,80 -346,29 -13.492,80 -725.773,37
I110000002 Kanalsanierung Kasseler Straße 20 Einz.a.Inv.zuw.u.-zusch.s.a.Inv.beitr. 24 Ausz.f.d.Erwerb v.Grundstücken u.Gebäuden 25 Auszahlungen für Baumaßnahmen				-15.234,81 -15.234,81				-124.819,56 -16.884,29 437.500,00 -1.082,47 -562.319,56 -15.801,82
I110000003 Kanalsanierung Amselweg 24 Ausz.f.d.Erwerb v.Grundstücken u.Gebäuden 25 Auszahlungen für Baumaßnahmen 33 35 Haushaltsunwirk. EinzahI.(u.a. fremde Finanzm.,				-55.644,50 -5.679,57 -50.414,89 449,96				-376.219,09 -413.955,78 -5.679,57 -376.219,09 -408.726,17 449,96
I110000004 Kanalsanierung Talstraße 24 Ausz.f.d.Erwerb v.Grundstücken u.Gebäuden 25 Auszahlungen für Baumaßnahmen				-1.966,12 -1.966,12				-195.629,79 -163.352,25 -1.966,12 -195.629,79 -163.386,13
I110000005 Erschließung Teilbereich "Kurhessenweg" 25 Auszahlungen für Baumaßnahmen								-55.564,76 -55.564,76
I110000006 Sanierung Ortsnetz (EKVO) 24 Ausz.f.d.Erwerb v.Grundstücken u.Gebäuden 25 Auszahlungen für Baumaßnahmen 26 Ausz.f.Invest.i.d.sonst.Sachanl.vermögen								-66.553,68 -563,52 -8.057,44 -58.496,24 -563,52
I110000007 Hausanschlusskosten 20 Einz.a.Inv.zuw.u.-zusch.s.a.Inv.beitr.				10.816,25 10.816,25				72.257,42 72.257,42
I110000008 Generalentwässerungsplan 24 Ausz.f.d.Erwerb v.Grundstücken u.Gebäuden 25 Auszahlungen für Baumaßnahmen 26 Ausz.f.Invest.i.d.sonst.Sachanl.vermögen								-17.870,27 -812,76 -15.452,21 -1.605,30
I110000009 Kanalsanierung Am Stadion 25 Auszahlungen für Baumaßnahmen	-20.000,00 -20.000,00							-470.000,00 -2.822,41 -470.000,00 -2.822,41
I110000010 Kanalsanierung Oberbreite Obergarten Brücke bach 25 Auszahlungen für Baumaßnahmen								-2.959,33 -2.959,33
I110000011 Kanalsanierung Kurze Straße 25 Auszahlungen für Baumaßnahmen 33 35 Haushaltsunwirk. EinzahI.(u.a. fremde Finanzm.,				-135.942,21 -135.942,21				-195.500,00 -163.840,77 -195.500,00 -164.024,74 183,97
I110000013 Kanalsanierung Crumbacher Str. 1. BA 25 Auszahlungen für Baumaßnahmen (Verpflichtungsermächtigungen)		-600.000,00 -600.000,00	-75.000,00 -75.000,00					-75.000,00 -75.000,00 (-600.000,00)

Haushaltsplan Gemeinde Lohfelden

Investitionen Produktbereich 11 Ver- und Entsorgung								
Gemeinde Lohfelden								
Nr. Bezeichnung	Ansatz 2023	Verpflichtungs-Ermächtigungen	Ansatz 2022	Jahresergebnis 2021	Finanzplan 2024	Finanzplan 2025	Finanzplan 2026	Bish. bereitgest. Ges. Ein- Ausz.
I110000014 Kanalsanierung Crumbacher Str. 2. BA 25 Auszahlungen für Baumaßnahmen (Verpflichtungsermächtigungen)		-250.000,00 -250.000,00			-50.000,00 -50.000,00		(-250.000,00)	
I110000015 Kanalsanierung Kasseler Str. - K8 - 2. BA 25 Auszahlungen für Baumaßnahmen			-50.000,00 -50.000,00					-50.000,00 -50.000,00
I110000016 Kanalsanierung Lange Straße 25 Auszahlungen für Baumaßnahmen	-300.000,00 -300.000,00		-50.000,00 -50.000,00					-350.000,00 -350.000,00
I110000017 Kanalsanierung Hauptstraße 25 Auszahlungen für Baumaßnahmen (Verpflichtungsermächtigungen)		-1.000.000,00 -1.000.000,00			-100.000,00 -100.000,00		(-1.000.000,00)	
I110000018 Kanalsanierung Am Fieseler Werk 25 Auszahlungen für Baumaßnahmen (Verpflichtungsermächtigungen)	-50.000,00 -50.000,00	-500.000,00 -500.000,00				(-500.000,00)		-50.000,00 -50.000,00
I110000019 Kanalsanierung Rathausumfeld 25 Auszahlungen für Baumaßnahmen (Verpflichtungsermächtigungen)	-250.000,00 -250.000,00	-250.000,00 -250.000,00	-21.000,00 -21.000,00			(-250.000,00)		-271.000,00 -20.298,28 -271.000,00 -20.298,28
I110000021 Kanalsanierung Vollmarshäuser Str. 25 Auszahlungen für Baumaßnahmen			-190.000,00 -190.000,00					-190.000,00 -210,63 -190.000,00 -210,63
I110000022 Kanalsanierung Fahrweg 25 Auszahlungen für Baumaßnahmen (Verpflichtungsermächtigungen)	-50.000,00 -50.000,00	-700.000,00 -700.000,00	-29.000,00 -29.000,00			(-450.000,00)	(-250.000,00)	-79.000,00 -79.000,00
I110000023 Kanalsanierung Hinter den Höfen 25 Auszahlungen für Baumaßnahmen					-50.000,00 -50.000,00	-250.000,00 -250.000,00	-250.000,00 -250.000,00	
I121000013 K 8 Kasseler Straße 25 Auszahlungen für Baumaßnahmen				-1.453,10 -1.453,10				-1.956,13 -1.956,13
Z110000002 Kanalhausanschlusskosten Kasseler Straße 20 Einz.a.Inv.zuw.u.-zusch.s.a.Inv.beitr.								120.000,00 120.000,00
Z110000004 Kanalhausanschlusskosten Talstraße 20 Einz.a.Inv.zuw.u.-zusch.s.a.Inv.beitr.								55.000,00 55.000,00
Z110000011 Kanalhausanschlusskosten Kurze Straße 20 Einz.a.Inv.zuw.u.-zusch.s.a.Inv.beitr.			42.000,00 42.000,00					42.000,00 42.000,00
Gesamtsumme Auszahlungen	-670.000,00	-3.300.000,00	-415.000,00	-224.183,50	-200.000,00	-250.000,00	-250.000,00	-3.730.776,81 -802.970,12
Gesamtsumme Einzahlungen			42.000,00	11.266,21				654.500,00 72.891,35
Gesamtsumme	-670.000,00	-3.300.000,00	-373.000,00	-212.917,29	-200.000,00	-250.000,00	-250.000,00	-3.076.276,81 -730.078,77

Haushaltsplan Gemeinde Lohfelden

Teilfinanzhaushalt Kostenstelle 11000000 Abwasserbeseitigung								
Gemeinde Lohfelden								
		Haushaltsansatz			Ergebnis des Jahresabschlusses		Investitions- und Investitionsförderungsmaßnahmen	
Nr.	Bezeichnung	2023	Verpflichtungsermächtigungen	2022	2021	2020	Gesamtauszahlungsbedarf	davon bisher bereitgestellt
	Einzahlungen aus Investitionstätigkeit							
20	+ Einz. aus Investitionszuweis. und -zuschüssen sowie aus Investitionsbeiträgen			42.000	11.716,25			
21	+ Einz. aus Abgängen von Vermögensgegenständen des Sachanlagevermögens und des immateriellen Anlagevermögens							
22	+ Einz. aus Abgängen von Vermögensgegenständen des Finanzanlagevermögens							
	Einzahlungen aus Finanzierungstätigkeit							
31	+ Einz. aus der Aufnahme v. Krediten und wirtschaftlich vergleichbaren Vorgängen für Investitionen							
	Summe			42.000	11.716,25			
	Auszahlungen aus Investitionstätigkeit							
24	- Ausz. für den Erwerb von Grundstücken und Gebäuden				-21.138,49		-9.216,49	-9.216,49
25	- Ausz. für Baumaßnahmen (Verpflichtungsermächtigungen)	-670.000	-4.000.000	-415.000	-203.045,01	-878.350,00	-7.719.955,02 (-3.300.000,00)	-3.719.955,02
26	- Ausz. für Investitionen in das sonstige Sachanlagevermögen und immaterielle Anlagevermögen davon: Ausz. aus gewährten Investitionszuweisungen und -zuschüssen						-1.605,30	-1.605,30
27	- Ausz. für Investitionen in das Finanzanlagevermögen							
	Auszahlungen aus Finanzierungstätigkeit							
32	- Ausz. für die Tilgung von Krediten und wirtschaftlich vergleichbaren Vorgängen für Investitionen							
	Summe	-670.000	-4.000.000	-415.000	-224.183,50	-878.350,00	-7.730.776,81 (-3.300.000,00)	-3.730.776,81
	Saldo (Einzahlungen ./ Auszahlungen) (Verpflichtungsermächtigungen)	-670.000	-4.000.000	-373.000	-212.467,25	-878.350,00	-7.730.776,81 (-3.300.000,00)	-3.730.776,81

Haushaltsplan Gemeinde Lohfelden

Investitionen Kostenstelle 11000000 Abwasserbeseitigung								
Gemeinde Lohfelden								
Nr. Bezeichnung	Ansatz 2023	Verpflichtungs-Ermächtigungen	Ansatz 2022	Jahres-ergebnis 2021	Finanzplan 2024	Finanzplan 2025	Finanzplan 2026	Bish. bereitgest. Ges. Ein- Ausz.
I110000001 Kanalsanierung Steinweg - Sudetenstraße				-13.492,80				-726.119,66 -13.492,80
24 Ausz.f.d.Erwerb v.Grundstücken u.Gebäuden				-13.492,80				-346,29 -13.492,80
25 Auszahlungen für Baumaßnahmen								-725.773,37
I110000002 Kanalsanierung Kasseler Straße				-15.234,81				-124.819,56 -16.884,29
20 Einz.a.Inv.zuw.u.-zusch.s.a.Inv.beitr.								437.500,00
24 Ausz.f.d.Erwerb v.Grundstücken u.Gebäuden								-1.082,47
25 Auszahlungen für Baumaßnahmen				-15.234,81				-562.319,56 -15.801,82
I110000003 Kanalsanierung Amselweg				-55.644,50				-376.219,09 -413.955,78
24 Ausz.f.d.Erwerb v.Grundstücken u.Gebäuden				-5.679,57				-5.679,57
25 Auszahlungen für Baumaßnahmen				-50.414,89				-376.219,09 -408.726,17
33 35 Haushaltsunwirk. EinzahI.(u.a. fremde Finanzm.,				449,96				449,96
I110000004 Kanalsanierung Talstraße				-1.966,12				-195.629,79 -163.352,25
24 Ausz.f.d.Erwerb v.Grundstücken u.Gebäuden				-1.966,12				-1.966,12
25 Auszahlungen für Baumaßnahmen								-195.629,79 -163.386,13
I110000005 Erschließung Teilbereich "Kurhessenweg"								-55.564,76
25 Auszahlungen für Baumaßnahmen								-55.564,76
I110000006 Sanierung Ortsnetz (EKVO)								-66.553,68 -563,52
24 Ausz.f.d.Erwerb v.Grundstücken u.Gebäuden								-8.057,44
25 Auszahlungen für Baumaßnahmen								-58.496,24
26 Ausz.f.Invest.i.d.sonst.Sachanl.vermögen								-563,52
I110000007 Hausanschlusskosten				10.816,25				72.257,42
20 Einz.a.Inv.zuw.u.-zusch.s.a.Inv.beitr.				10.816,25				72.257,42
I110000008 Generalentwässerungsplan								-17.870,27
24 Ausz.f.d.Erwerb v.Grundstücken u.Gebäuden								-812,76
25 Auszahlungen für Baumaßnahmen								-15.452,21
26 Ausz.f.Invest.i.d.sonst.Sachanl.vermögen								-1.605,30
I110000009 Kanalsanierung Am Stadion	-20.000,00							-470.000,00 -2.822,41
25 Auszahlungen für Baumaßnahmen	-20.000,00							-470.000,00 -2.822,41
I110000010 Kanalsanierung Oberbreite Obergarten Brücke bach								-2.959,33
25 Auszahlungen für Baumaßnahmen								-2.959,33
I110000011 Kanalsanierung Kurze Straße				-135.942,21				-195.500,00 -163.840,77
25 Auszahlungen für Baumaßnahmen				-135.942,21				-195.500,00 -164.024,74
33 35 Haushaltsunwirk. EinzahI.(u.a. fremde Finanzm.,								183,97
I110000013 Kanalsanierung Crumbacher Str. 1. BA		-600.000,00	-75.000,00					-75.000,00
25 Auszahlungen für Baumaßnahmen		-600.000,00	-75.000,00					-75.000,00
(Verpflichtungsermächtigungen)						(-600.000,00)		

Haushaltsplan Gemeinde Lohfelden

Investitionen Kostenstelle 11000000 Abwasserbeseitigung								
Gemeinde Lohfelden								
Nr. Bezeichnung	Ansatz 2023	Verpflichtungs-Ermächtigungen	Ansatz 2022	Jahres-ergebnis 2021	Finanzplan 2024	Finanzplan 2025	Finanzplan 2026	Bish. bereitgest. Ges. Ein- Ausz.
I110000014 Kanalsanierung Crumbacher Str. 2. BA		-250.000,00			-50.000,00			
25 Auszahlungen für Baumaßnahmen		-250.000,00			-50.000,00			
(Verpflichtungsermächtigungen)						(-250.000,00)		
I110000015 Kanalsanierung Kasseler Str. - K8 - 2. BA			-50.000,00					-50.000,00
25 Auszahlungen für Baumaßnahmen			-50.000,00					-50.000,00
I110000016 Kanalsanierung Lange Straße	-300.000,00		-50.000,00					-350.000,00
25 Auszahlungen für Baumaßnahmen	-300.000,00		-50.000,00					-350.000,00
I110000017 Kanalsanierung Hauptstraße		-1.000.000,00			-100.000,00			
25 Auszahlungen für Baumaßnahmen		-1.000.000,00			-100.000,00			
(Verpflichtungsermächtigungen)						(-1.000.000,00)		
I110000018 Kanalsanierung Am Fieseler Werk	-50.000,00	-500.000,00						-50.000,00
25 Auszahlungen für Baumaßnahmen	-50.000,00	-500.000,00						-50.000,00
(Verpflichtungsermächtigungen)					(-500.000,00)			
I110000019 Kanalsanierung Rathausumfeld	-250.000,00	-250.000,00	-21.000,00					-271.000,00
25 Auszahlungen für Baumaßnahmen	-250.000,00	-250.000,00	-21.000,00					-271.000,00
(Verpflichtungsermächtigungen)					(-250.000,00)			-20.298,28
I110000021 Kanalsanierung Vollmarshäuser Str.			-190.000,00					-190.000,00
25 Auszahlungen für Baumaßnahmen			-190.000,00					-210,63
								-190.000,00
								-210,63
I110000022 Kanalsanierung Fahrweg	-50.000,00	-700.000,00	-29.000,00					-79.000,00
25 Auszahlungen für Baumaßnahmen	-50.000,00	-700.000,00	-29.000,00					-79.000,00
(Verpflichtungsermächtigungen)					(-450.000,00)	(-250.000,00)		
I110000023 Kanalsanierung Hinter den Höfen					-50.000,00	-250.000,00	-250.000,00	
25 Auszahlungen für Baumaßnahmen					-50.000,00	-250.000,00	-250.000,00	
I121000013 K 8 Kasseler Straße				-1.453,10				-1.956,13
25 Auszahlungen für Baumaßnahmen				-1.453,10				-1.956,13
Z110000002 Kanalhausanschlusskosten Kasseler Straße								120.000,00
20 Einz.a.Inv.zuw.u.-zusch.s.a.Inv.beitr.								120.000,00
Z110000004 Kanalhausanschlusskosten Talstraße								55.000,00
20 Einz.a.Inv.zuw.u.-zusch.s.a.Inv.beitr.								55.000,00
Z110000011 Kanalhausanschlusskosten Kurze Straße			42.000,00					42.000,00
20 Einz.a.Inv.zuw.u.-zusch.s.a.Inv.beitr.			42.000,00					42.000,00
Gesamtsumme Auszahlungen	-670.000,00	-3.300.000,00	-415.000,00	-224.183,50	-200.000,00	-250.000,00	-250.000,00	-3.730.776,81
Gesamtsumme Einzahlungen			42.000,00	11.266,21				654.500,00
Gesamtsumme	-670.000,00	-3.300.000,00	-373.000,00	-212.917,29	-200.000,00	-250.000,00	-250.000,00	-3.076.276,81
								-730.078,77

Haushaltsplan Gemeinde Lohfelden

Teilfinanzhaushalt Produktbereich 12 Verkehrsflächen und -anlagen/ÖPNV								
Gemeinde Lohfelden								
		Haushaltsansatz			Ergebnis des Jahresabschlusses		Investitions- und Investitionsförderungsmaßnahmen	
Nr.	Bezeichnung	2023	Verpflichtungsermächtigungen	2022	2021	2020	Gesamtauszahlungsbedarf	davon bisher bereitgestellt
	Einzahlungen aus Investitionstätigkeit							
20	+ Einz. aus Investitionszuweis. und -zuschüssen sowie aus Investitionsbeiträgen	120.000			418.358,34	605.100,00		
21	+ Einz. aus Abgängen von Vermögensgegenständen des Sachanlagevermögens und des immateriellen Anlagevermögens							
22	+ Einz. aus Abgängen von Vermögensgegenständen des Finanzanlagevermögens							
	Einzahlungen aus Finanzierungstätigkeit							
31	+ Einz. aus der Aufnahme v. Krediten und wirtschaftlich vergleichbaren Vorgängen für Investitionen							
	Summe	120.000			418.358,34	605.100,00		
	Auszahlungen aus Investitionstätigkeit							
24	- Ausz. für den Erwerb von Grundstücken und Gebäuden				-6.811,63		-375.506,00	-375.506,00
25	- Ausz. für Baumaßnahmen (Verpflichtungsermächtigungen)	-2.055.000	-10.960.000	-1.185.000	-430.434,20	-1.979.150,00	-19.190.545,25 (-8.455.000,00)	-8.230.545,25
26	- Ausz. für Investitionen in das sonstige Sachanlagevermögen und immaterielle Anlagevermögen davon: Ausz. aus gewährten Investitionszuweisungen und -zuschüssen				-2.340,85	-1.500,00	-3.200,00	-3.200,00
27	- Ausz. für Investitionen in das Finanzanlagevermögen							
	Auszahlungen aus Finanzierungstätigkeit							
32	- Ausz. für die Tilgung von Krediten und wirtschaftlich vergleichbaren Vorgängen für Investitionen							
	Summe	-2.055.000	-10.960.000	-1.185.000	-439.586,68	-1.980.650,00	-19.569.251,25 (-8.455.000,00)	-8.609.251,25
	Saldo (Einzahlungen ./ Auszahlungen) (Verpflichtungsermächtigungen)	-1.935.000	-10.960.000	-1.185.000	-21.228,34	-1.375.550,00	-19.569.251,25 (-8.455.000,00)	-8.609.251,25

Haushaltsplan Gemeinde Lohfelden

Investitionen Produktbereich 12 Verkehrsflächen und -anlagen/ÖPNV								
Gemeinde Lohfelden								
Nr. Bezeichnung	Ansatz 2023	Verpflichtungs-Ermächtigungen	Ansatz 2022	Jahres-ergebnis 2021	Finanzplan 2024	Finanzplan 2025	Finanzplan 2026	Bish. bereitgest. Ges. Ein- Ausz.
I121000001 KIP - Verkehrsanlagen 20 Einz.a.Inv.zuw.u.-zusch.s.a.Inv.beitr.								8.798,34 8.798,34
I121000002 Steinweg/Sudetenstraße 20 Einz.a.Inv.zuw.u.-zusch.s.a.Inv.beitr. 25 Auszahlungen für Baumaßnahmen								-500.138,20 5.395,43 -505.533,63
I121000003 Verkehrsentwicklung 24 Ausz.f.d.Erwerb v.Grundstücken u.Gebäuden 25 Auszahlungen für Baumaßnahmen								-50.000,00 -8.771,49 -50.000,00 -8.771,49
I121000004 Topografische Arbeiten 24 Ausz.f.d.Erwerb v.Grundstücken u.Gebäuden								-5.000,00 -5.000,00
I121000005 1. Bauabschnitt Talstraße 25 Auszahlungen für Baumaßnahmen								-200.000,00 -231.326,83 -200.000,00 -231.326,83
I121000006 Am Stadion 25 Auszahlungen für Baumaßnahmen (Verpflichtungsermächtigungen)	-190.000,00 -190.000,00	-550.000,00 -550.000,00	-350.000,00 -350.000,00					-1.213.073,77 -25.491,14 -1.213.073,77 -25.491,14 (-550.000,00)
I121000007 Radwegeverbindung Lohfelden-Kaufungen 20 Einz.a.Inv.zuw.u.-zusch.s.a.Inv.beitr. 24 Ausz.f.d.Erwerb v.Grundstücken u.Gebäuden 25 Auszahlungen für Baumaßnahmen				-287.183,76				-84.118,46 -314.568,71 385.000,00 -2.833,15 -469.118,46 -311.735,56
I121000008 Oberbreite/Obergarten 25 Auszahlungen für Baumaßnahmen								-80.688,81 -80.688,81
I121000010 Lange Straße 24 Ausz.f.d.Erwerb v.Grundstücken u.Gebäuden 25 Auszahlungen für Baumaßnahmen				-1.088,08				-3.700,11 -1.088,08 -3.700,11 -1.088,08
I121000011 Sandwiesen 24 Ausz.f.d.Erwerb v.Grundstücken u.Gebäuden 25 Auszahlungen für Baumaßnahmen				-301,06				-64.876,90 -301,06 -50.799,97 -301,06 -14.076,93
I121000013 K 8 Kasseler Straße 20 Einz.a.Inv.zuw.u.-zusch.s.a.Inv.beitr. 24 Ausz.f.d.Erwerb v.Grundstücken u.Gebäuden 25 Auszahlungen für Baumaßnahmen				4.734,59 23.263,90 -4.149,71 -14.379,60				-570.378,48 -59.310,30 974.200,00 23.263,90 -4.149,71 -1.544.578,48 -78.424,49
I121000014 KIP - Verkehrsanlagen 25 Auszahlungen für Baumaßnahmen								-22.308,24 -22.308,24
I121000015 Wegeverbindungen Wahlebachaue 25 Auszahlungen für Baumaßnahmen								-50.000,00 -40.068,95 -50.000,00 -40.068,95
I121000016 Lange Straße II. BA - Sandweg bis K8	-835.000,00	-2.650.000,00	-380.000,00					-1.215.000,00 -122.279,45

Haushaltsplan Gemeinde Lohfelden

Investitionen Produktbereich 12 Verkehrsflächen und -anlagen/ÖPNV								
Gemeinde Lohfelden								
Nr. Bezeichnung	Ansatz 2023	Verpflichtungs-Ermächtigungen	Ansatz 2022	Jahres-ergebnis 2021	Finanzplan 2024	Finanzplan 2025	Finanzplan 2026	Bish. bereitgest. Ges. Ein- Ausz.
25 Auszahlungen für Baumaßnahmen (Verpflichtungsermächtigungen)	-835.000,00	-2.650.000,00	-380.000,00					-1.215.000,00 -122.279,45
I121000018 Oberflächenerneuerung Söhrestraße 25 Auszahlungen für Baumaßnahmen								-100.000,00 -100.000,00
I121000019 Sammelposten GWG Verkehrsanlagen 26 Ausz.f.Invest.i.d.sonst.Sachanl.vermögen				-2.340,85 -2.340,85				-2.340,85 -2.340,85
I121000020 Kurze Straße 25 Auszahlungen für Baumaßnahmen 33 35 Haushaltswirk. Einzahl.(u.a. fremde Finanzm.,				-79.839,52 -79.839,52				-133.500,00 -149.251,07 -133.500,00 -149.457,15 206,08
I121000021 Vollmarhäuser Straße - Nebenanlagen 25 Auszahlungen für Baumaßnahmen			-150.000,00 -150.000,00					-150.000,00 -3.129,75 -150.000,00 -3.129,75
I121000022 Sanierung Crumbacher Straße - Nebenanlagen 25 Auszahlungen für Baumaßnahmen (Verpflichtungsermächtigungen)		-850.000,00 -850.000,00	-100.000,00 -100.000,00					-100.000,00 -100.000,00 (-850.000,00)
I121000026 Kasseler Straße - K8 - 2. BA Nebenanlagen 25 Auszahlungen für Baumaßnahmen			-100.000,00 -100.000,00					-100.000,00 -100.000,00
I121000027 Crumbacher Straße 2. BA Nebenanlagen 25 Auszahlungen für Baumaßnahmen (Verpflichtungsermächtigungen)		-850.000,00 -850.000,00			-100.000,00 -100.000,00			
I121000028 Hauptstraße 25 Auszahlungen für Baumaßnahmen (Verpflichtungsermächtigungen)		-2.500.000,00 -2.500.000,00			-100.000,00 -100.000,00			
I121000029 Verkehrsanlagen Thomas- Dachser-Str. 25 Auszahlungen für Baumaßnahmen					-250.000,00 -250.000,00			
I121000030 Verkehrsanlagen Hinter den Höfen 25 Auszahlungen für Baumaßnahmen					-50.000,00 -50.000,00	-1.500.000,00 -1.500.000,00	-1.000.000,00 -1.000.000,00	
I121000031 öffentliche Trinkwasserbrunnen 25 Auszahlungen für Baumaßnahmen	-10.000,00 -10.000,00							-10.000,00 -10.000,00
I122000001 Brücke Kamp/Am Hofe 20 Einz.a.Inv.zuw.u.-zusch.s.a.Inv.beitr. 24 Ausz.f.d.Erwerb v.Grundstücken u.Gebäuden 25 Auszahlungen für Baumaßnahmen 33 35 Haushaltswirk. Einzahl.(u.a. fremde Finanzm.,				-2.191,35 -2.360,86 -221,70 391,21				4.933,07 -354.570,22 197.600,00 -2.360,86 -192.666,93 -352.600,57 391,21
I122000002 Planung u. Sanierung der Böschungsmauer Friedh. VH 25 Auszahlungen für Baumaßnahmen				-38.555,55 -38.555,55				-540.000,00 -120.972,82 -540.000,00 -120.972,82
I122000003 Einlaufbauwerk Fahrenbach - Kasseler Straße 25 Auszahlungen für Baumaßnahmen	-180.000,00 -180.000,00	-220.000,00 -220.000,00						-320.000,00 -320.000,00

Haushaltsplan Gemeinde Lohfelden

Investitionen Produktbereich 12 Verkehrsflächen und -anlagen/ÖPNV								
Gemeinde Lohfelden								
Nr. Bezeichnung	Ansatz 2023	Verpflichtungs-Ermächtigungen	Ansatz 2022	Jahres-ergebnis 2021	Finanzplan 2024	Finanzplan 2025	Finanzplan 2026	Bish. bereitgest. Ges. Ein- Ausz.
(Verpflichtungsermächtigungen)					(-220.000,00)			
I123000001 Errichtung Buswarteanlage im Bereich Haltestelle 25 Auszahlungen für Baumaßnahmen								-10.000,00 -10.000,00
I123000002 Errichtung div. Buswarteanlagen im Ortsgebiet 25 Auszahlungen für Baumaßnahmen	-300.000,00 -300.000,00		-40.000,00 -40.000,00			-100.000,00 -100.000,00		-415.000,00 -16.923,68 -415.000,00 -16.923,68
I124000001 Erweiterung Straßenbeleuchtung 24 Ausz.f.d.Erwerb v.Grundstücken u.Gebäuden 25 Auszahlungen für Baumaßnahmen								-159.578,86 -4.854,08 -159.578,86 -4.854,08
I124000002 Straßenbeleuchtung Lange Straße 24 Ausz.f.d.Erwerb v.Grundstücken u.Gebäuden								-100.000,00 -100.000,00
I124000003 Umsetzung Straßenbeleuchtungskonzept 25 Auszahlungen für Baumaßnahmen				-9.165,99 -9.165,99				-240.000,00 -108.528,64 -240.000,00 -108.528,64
I124000005 Str.-Beleuchtung - Talstraße/Bergstraße/Am Stadion 25 Auszahlungen für Baumaßnahmen	-245.000,00 -245.000,00							-245.000,00 -245.000,00
I124000007 Str.-Beleuchtung - Vollm. Str. Graben-Alte Ziegel. 25 Auszahlungen für Baumaßnahmen			-65.000,00 -65.000,00					-65.000,00 -5.836,83 -65.000,00 -5.836,83
I124000008 Str.-Beleuchtung - Kasseler Str. K8 (Hess. Mobil) 25 Auszahlungen für Baumaßnahmen	-95.000,00 -95.000,00							-95.000,00 -95.000,00
I124000009 Str.-Beleuchtung - Hist. Lindenbergstraße 25 Auszahlungen für Baumaßnahmen					-95.000,00 -95.000,00			
I124000010 Str.-Beleuchtung - Hist. Am Wahlebach 25 Auszahlungen für Baumaßnahmen					-65.000,00 -65.000,00			
I124000011 Str.-Beleuchtung - Gewerbegebiet Ochshausen 25 Auszahlungen für Baumaßnahmen	-200.000,00 -200.000,00							-200.000,00 -200.000,00
I124000012 Str.-Beleuchtung - Hist. Brunnenstr./Kirchg./Grab. 25 Auszahlungen für Baumaßnahmen						-80.000,00 -80.000,00		
Z121000007 Zuschuss u. Kostenersatz Radwegeverbind. Kaufungen 20 Einz.a.Inv.zuw.u.-zusch.s.a.Inv.beitr.				150.000,00 150.000,00				147.000,00 100.000,00 147.000,00 100.000,00
Z121000022 SOPO Sanierung Crumbacher Straße - Nebenanlagen 20 Einz.a.Inv.zuw.u.-zusch.s.a.Inv.beitr.	120.000,00 120.000,00							120.000,00 120.000,00
Z122000001 SOPO Brücke Kamp/Am Hofe 20 Einz.a.Inv.zuw.u.-zusch.s.a.Inv.beitr.				244.500,00 244.500,00				244.500,00 244.500,00
Z122000002 Zuschuss Sanierung der Böschungsmauer Friedh. VH 20 Einz.a.Inv.zuw.u.-zusch.s.a.Inv.beitr.								350.000,00 350.000,00
Gesamtsumme Auszahlungen	-2.055.000,00	-7.620.000,00	-1.185.000,00	-439.586,68	-660.000,00	-1.680.000,00	-1.000.000,00	-8.599.624,19 -1.593.475,14

Haushaltsplan Gemeinde Lohfelden

Investitionen Produktbereich 12 Verkehrsflächen und -anlagen/ÖPNV								
Gemeinde Lohfelden								
Nr. Bezeichnung	Ansatz 2023	Verpflichtungs- Ermächtigunge n	Ansatz 2022	Jahres- ergebnis 2021	Finanzplan 2024	Finanzplan 2025	Finanzplan 2026	Bish. bereitgest. Ges. Ein- Ausz.
Gesamtsumme Einzahlungen	120.000,00			418.155,11				2.187.993,77 368.361,19
Gesamtsumme	-1.935.000,00	-7.620.000,00	-1.185.000,00	-21.431,57	-660.000,00	-1.680.000,00	-1.000.000,00	-6.411.630,42 -1.225.113,95

Haushaltsplan Gemeinde Lohfelden

Teilfinanzhaushalt Kostenstelle 12100000 Verkehrsanlagen								
Gemeinde Lohfelden								
		Haushaltsansatz			Ergebnis des Jahresabschlusses		Investitions- und Investitionsförderungsmaßnahmen	
Nr.	Bezeichnung	2023	Verpflichtungsermächtigungen	2022	2021	2020	Gesamtauszahlungsbedarf	davon bisher bereitgestellt
	Einzahlungen aus Investitionstätigkeit							
20	+ Einz. aus Investitionszuweis. und -zuschüssen sowie aus Investitionsbeiträgen	120.000			173.858,34	407.500,00		
21	+ Einz. aus Abgängen von Vermögensgegenständen des Sachanlagevermögens und des immateriellen Anlagevermögens							
22	+ Einz. aus Abgängen von Vermögensgegenständen des Finanzanlagevermögens							
	Einzahlungen aus Finanzierungstätigkeit							
31	+ Einz. aus der Aufnahme v. Krediten und wirtschaftlich vergleichbaren Vorgängen für Investitionen							
	Summe	120.000			173.858,34	407.500,00		
	Auszahlungen aus Investitionstätigkeit							
24	- Ausz. für den Erwerb von Grundstücken und Gebäuden				-4.450,77		-115.927,14	-115.927,14
25	- Ausz. für Baumaßnahmen (Verpflichtungsermächtigungen)	-1.035.000	-10.400.000	-1.080.000	-382.490,96	-1.411.150,00	-16.307.878,32 (-8.235.000,00)	-5.907.878,32
26	- Ausz. für Investitionen in das sonstige Sachanlagevermögen und immaterielle Anlagevermögen davon: Ausz. aus gewährten Investitionszuweisungen und -zuschüssen				-2.340,85	-500,00	-1.500,00	-1.500,00
27	- Ausz. für Investitionen in das Finanzanlagevermögen							
	Auszahlungen aus Finanzierungstätigkeit							
32	- Ausz. für die Tilgung von Krediten und wirtschaftlich vergleichbaren Vorgängen für Investitionen							
	Summe	-1.035.000	-10.400.000	-1.080.000	-389.282,58	-1.411.650,00	-16.425.305,46 (-8.235.000,00)	-6.025.305,46
	Saldo (Einzahlungen ./ Auszahlungen) (Verpflichtungsermächtigungen)	-915.000	-10.400.000	-1.080.000	-215.424,24	-1.004.150,00	-16.425.305,46 (-8.235.000,00)	-6.025.305,46

Haushaltsplan Gemeinde Lohfelden

Investitionen Kostenstelle 12100000 Verkehrsanlagen								
Gemeinde Lohfelden								
Nr. Bezeichnung	Ansatz 2023	Verpflichtungs-Ermächtigungen	Ansatz 2022	Jahres-ergebnis 2021	Finanzplan 2024	Finanzplan 2025	Finanzplan 2026	Bish. bereitgest. Ges. Ein- Ausz.
I121000001 KIP - Verkehrsanlagen 20 Einz.a.Inv.zuw.u.-zusch.s.a.Inv.beitr.								8.798,34 8.798,34
I121000002 Steinweg/Sudetenstraße 20 Einz.a.Inv.zuw.u.-zusch.s.a.Inv.beitr. 25 Auszahlungen für Baumaßnahmen								-500.138,20 5.395,43 -505.533,63
I121000003 Verkehrsentwicklung 24 Ausz.f.d.Erwerb v.Grundstücken u.Gebäuden 25 Auszahlungen für Baumaßnahmen								-50.000,00 -8.771,49 -50.000,00 -8.771,49
I121000004 Topografische Arbeiten 24 Ausz.f.d.Erwerb v.Grundstücken u.Gebäuden								-5.000,00 -5.000,00
I121000005 1. Bauabschnitt Talstraße 25 Auszahlungen für Baumaßnahmen								-200.000,00 -231.326,83 -200.000,00 -231.326,83
I121000006 Am Stadion 25 Auszahlungen für Baumaßnahmen (Verpflichtungsermächtigungen)	-190.000,00 -190.000,00	-550.000,00 -550.000,00	-350.000,00 -350.000,00					-1.213.073,77 -25.491,14 -1.213.073,77 -25.491,14 (-550.000,00)
I121000007 Radwegeverbindung Lohfelden-Kaufungen 20 Einz.a.Inv.zuw.u.-zusch.s.a.Inv.beitr. 24 Ausz.f.d.Erwerb v.Grundstücken u.Gebäuden 25 Auszahlungen für Baumaßnahmen				-287.183,76				-84.118,46 -314.568,71 385.000,00 -2.833,15 -469.118,46 -311.735,56
I121000008 Oberbreite/Obergarten 25 Auszahlungen für Baumaßnahmen								-80.688,81 -80.688,81
I121000010 Lange Straße 24 Ausz.f.d.Erwerb v.Grundstücken u.Gebäuden 25 Auszahlungen für Baumaßnahmen				-1.088,08				-3.700,11 -1.088,08 -3.700,11 -1.088,08
I121000011 Sandwiesen 24 Ausz.f.d.Erwerb v.Grundstücken u.Gebäuden 25 Auszahlungen für Baumaßnahmen				-301,06				-64.876,90 -301,06 -50.799,97 -301,06 -14.076,93
I121000013 K 8 Kasseler Straße 20 Einz.a.Inv.zuw.u.-zusch.s.a.Inv.beitr. 24 Ausz.f.d.Erwerb v.Grundstücken u.Gebäuden 25 Auszahlungen für Baumaßnahmen				4.734,59 23.263,90 -4.149,71 -14.379,60				-570.378,48 -59.310,30 974.200,00 23.263,90 -4.149,71 -1.544.578,48 -78.424,49
I121000014 KIP - Verkehrsanlagen 25 Auszahlungen für Baumaßnahmen								-22.308,24 -22.308,24
I121000015 Wegeverbindungen Wahlebachaue 25 Auszahlungen für Baumaßnahmen								-50.000,00 -40.068,95 -50.000,00 -40.068,95
I121000016 Lange Straße II. BA - Sandweg bis K8	-835.000,00	-2.650.000,00	-380.000,00					-1.215.000,00 -110.298,41

Haushaltsplan Gemeinde Lohfelden

Investitionen Kostenstelle 12100000 Verkehrsanlagen								
Gemeinde Lohfelden								
Nr. Bezeichnung	Ansatz 2023	Verpflichtungs-Ermächtigungen	Ansatz 2022	Jahres-ergebnis 2021	Finanzplan 2024	Finanzplan 2025	Finanzplan 2026	Bish. bereitgest. Ges. Ein- Ausz.
25 Auszahlungen für Baumaßnahmen (Verpflichtungsermächtigungen)	-835.000,00	-2.650.000,00	-380.000,00					-1.215.000,00 -110.298,41
I121000018 Oberflächenerneuerung Söhrestraße 25 Auszahlungen für Baumaßnahmen								-100.000,00 -100.000,00
I121000019 Sammelposten GWG Verkehrsanlagen 26 Ausz.f.Invest.i.d.sonst.Sachanl.vermögen				-2.340,85 -2.340,85				-2.340,85 -2.340,85
I121000020 Kurze Straße 25 Auszahlungen für Baumaßnahmen 33 35 Haushaltsunwirk. Einzahl.(u.a. fremde Finanzm.,				-79.839,52 -79.839,52				-133.500,00 -149.251,07 -133.500,00 -149.457,15 206,08
I121000021 Vollmarhäuser Straße - Nebenanlagen 25 Auszahlungen für Baumaßnahmen			-150.000,00 -150.000,00					-150.000,00 -3.129,75 -150.000,00 -3.129,75
I121000022 Sanierung Crumbacher Straße - Nebenanlagen 25 Auszahlungen für Baumaßnahmen (Verpflichtungsermächtigungen)		-850.000,00 -850.000,00	-100.000,00 -100.000,00					-100.000,00 -100.000,00 (-850.000,00)
I121000026 Kasseler Straße - K8 - 2. BA Nebenanlagen 25 Auszahlungen für Baumaßnahmen			-100.000,00 -100.000,00					-100.000,00 -100.000,00
I121000027 Crumbacher Straße 2. BA Nebenanlagen 25 Auszahlungen für Baumaßnahmen (Verpflichtungsermächtigungen)		-850.000,00 -850.000,00			-100.000,00 -100.000,00			
I121000028 Hauptstraße 25 Auszahlungen für Baumaßnahmen (Verpflichtungsermächtigungen)		-2.500.000,00 -2.500.000,00			-100.000,00 -100.000,00			
I121000029 Verkehrsanlagen Thomas- Dachser-Str. 25 Auszahlungen für Baumaßnahmen					-250.000,00 -250.000,00			
I121000030 Verkehrsanlagen Hinter den Höfen 25 Auszahlungen für Baumaßnahmen					-50.000,00 -50.000,00	-1.500.000,00 -1.500.000,00	-1.000.000,00 -1.000.000,00	
I121000031 öffentliche Trinkwasserbrunnen 25 Auszahlungen für Baumaßnahmen	-10.000,00 -10.000,00							-10.000,00 -10.000,00
Z121000007 Zuschuss u. Kostenersatz Radwegeverbind. Kaufungen 20 Einz.a.Inv.zuw.u.-zusch.s.a.Inv.beitr.				150.000,00 150.000,00				147.000,00 100.000,00 147.000,00 100.000,00
Z121000022 SOPO Sanierung Crumbacher Straße - Nebenanlagen 20 Einz.a.Inv.zuw.u.-zusch.s.a.Inv.beitr.	120.000,00 120.000,00							120.000,00 120.000,00
Gesamtsumme Auszahlungen	-1.035.000,00	-7.400.000,00	-1.080.000,00	-389.282,58	-500.000,00	-1.500.000,00	-1.000.000,00	-6.017.378,40 -969.416,62
Gesamtsumme Einzahlungen	120.000,00			173.263,90				1.640.393,77 123.469,98
Gesamtsumme	-915.000,00	-7.400.000,00	-1.080.000,00	-216.018,68	-500.000,00	-1.500.000,00	-1.000.000,00	-4.376.984,63 -845.946,64

Haushaltsplan Gemeinde Lohfelden

Teilfinanzhaushalt Kostenstelle 12200000 Ingenieurbauwerke								
Gemeinde Lohfelden								
		Haushaltsansatz			Ergebnis des Jahresabschlusses		Investitions- und Investitionsförderungsmaßnahmen	
Nr.	Bezeichnung	2023	Verpflichtungsermächtigungen	2022	2021	2020	Gesamtauszahlungsbedarf	davon bisher bereitgestellt
	Einzahlungen aus Investitionstätigkeit							
20	+ Einz. aus Investitionszuweis. und -zuschüssen sowie aus Investitionsbeiträgen				244.500,00	197.600,00		
21	+ Einz. aus Abgängen von Vermögensgegenständen des Sachanlagevermögens und des immateriellen Anlagevermögens							
22	+ Einz. aus Abgängen von Vermögensgegenständen des Finanzanlagevermögens							
	Einzahlungen aus Finanzierungstätigkeit							
31	+ Einz. aus der Aufnahme v. Krediten und wirtschaftlich vergleichbaren Vorgängen für Investitionen							
	Summe				244.500,00	197.600,00		
	Auszahlungen aus Investitionstätigkeit							
24	- Ausz. für den Erwerb von Grundstücken und Gebäuden				-2.360,86			
25	- Ausz. für Baumaßnahmen (Verpflichtungsermächtigungen)	-180.000	-220.000		-38.777,25	-438.000,00	-1.272.666,93 (-220.000,00)	-1.052.666,93
26	- Ausz. für Investitionen in das sonstige Sachanlagevermögen und immaterielle Anlagevermögen davon: Ausz. aus gewährten Investitionszuweisungen und -zuschüssen							
27	- Ausz. für Investitionen in das Finanzanlagevermögen							
	Auszahlungen aus Finanzierungstätigkeit							
32	- Ausz. für die Tilgung von Krediten und wirtschaftlich vergleichbaren Vorgängen für Investitionen							
	Summe	-180.000	-220.000		-41.138,11	-438.000,00	-1.272.666,93 (-220.000,00)	-1.052.666,93
	Saldo (Einzahlungen ./ Auszahlungen) (Verpflichtungsermächtigungen)	-180.000	-220.000		203.361,89	-240.400,00	-1.272.666,93 (-220.000,00)	-1.052.666,93

Haushaltsplan Gemeinde Lohfelden

Investitionen Kostenstelle 12200000 Ingenieurbauwerke								
Gemeinde Lohfelden								
Nr. Bezeichnung	Ansatz 2023	Verpflichtungs-Ermächtigungen	Ansatz 2022	Jahresergebnis 2021	Finanzplan 2024	Finanzplan 2025	Finanzplan 2026	Bish. bereitgest. Ges. Ein- Ausz.
I121000016 Lange Straße II. BA - Sandweg bis K8 25 Auszahlungen für Baumaßnahmen								-11.981,04 -11.981,04
I122000001 Brücke Kamp/Am Hofe 20 Einz.a.Inv.zuw.u.-zusch.s.a.Inv.beitr. 24 Ausz.f.d.Erwerb v.Grundstücken u.Gebäuden 25 Auszahlungen für Baumaßnahmen 33 35 Haushaltsunwirk. Einzahl.(u.a. fremde Finanzm.,				-2.191,35 -2.360,86 -221,70 391,21				4.933,07 -354.570,22 197.600,00 -2.360,86 -192.666,93 -352.600,57 391,21
I122000002 Planung u. Sanierung der Böschungsmauer Friedh. VH 25 Auszahlungen für Baumaßnahmen				-38.555,55 -38.555,55				-540.000,00 -120.972,82 -540.000,00 -120.972,82
I122000003 Einlaufbauwerk Fahrenbach - Kasseler Straße 25 Auszahlungen für Baumaßnahmen (Verpflichtungsermächtigungen)	-180.000,00 -180.000,00	-220.000,00 -220.000,00						-320.000,00 -320.000,00 (-220.000,00)
Z122000001 SOPO Brücke Kamp/Am Hofe 20 Einz.a.Inv.zuw.u.-zusch.s.a.Inv.beitr.				244.500,00 244.500,00				244.500,00 244.500,00
Z122000002 Zuschuss Sanierung der Böschungsmauer Friedh. VH 20 Einz.a.Inv.zuw.u.-zusch.s.a.Inv.beitr.								350.000,00 350.000,00
Gesamtsumme Auszahlungen	-180.000,00	-220.000,00		-41.138,11				-1.052.666,93 -487.915,29
Gesamtsumme Einzahlungen				244.891,21				547.600,00 244.891,21
Gesamtsumme	-180.000,00	-220.000,00		203.753,10				-505.066,93 -243.024,08

Haushaltsplan Gemeinde Lohfelden

Teilfinanzhaushalt Kostenstelle 12300000 ÖPNV								
Gemeinde Lohfelden								
		Haushaltsansatz			Ergebnis des Jahresabschlusses		Investitions- und Investitionsförderungsmaßnahmen	
Nr.	Bezeichnung	2023	Verpflichtungs-ermächtigungen	2022	2021	2020	Gesamt-auszahlungs-bedarf	davon bisher bereitgestellt
	Einzahlungen aus Investitionstätigkeit							
20	+ Einz. aus Investitionszuweis. und -zuschüssen sowie aus Investitionsbeiträgen							
21	+ Einz. aus Abgängen von Vermögensgegenständen des Sachanlagevermögens und des immateriellen Anlagevermögens							
22	+ Einz. aus Abgängen von Vermögensgegenständen des Finanzanlagevermögens							
	Einzahlungen aus Finanzierungstätigkeit							
31	+ Einz. aus der Aufnahme v. Krediten und wirtschaftlich vergleichbaren Vorgängen für Investitionen							
	Summe							
	Auszahlungen aus Investitionstätigkeit							
24	- Ausz. für den Erwerb von Grundstücken und Gebäuden							
25	- Ausz. für Baumaßnahmen	-300.000	-100.000	-40.000			-525.000,00	-425.000,00
26	- Ausz. für Investitionen in das sonstige Sachanlagevermögen und immaterielle Anlagevermögen davon: Ausz. aus gewährten Investitionszuweisungen und -zuschüssen							
27	- Ausz. für Investitionen in das Finanzanlagevermögen							
	Auszahlungen aus Finanzierungstätigkeit							
32	- Ausz. für die Tilgung von Krediten und wirtschaftlich vergleichbaren Vorgängen für Investitionen							
	Summe	-300.000	-100.000	-40.000			-525.000,00	-425.000,00
	Saldo (Einzahlungen ./ Auszahlungen)	-300.000	-100.000	-40.000			-525.000,00	-425.000,00

Haushaltsplan Gemeinde Lohfelden

Investitionen Kostenstelle 12300000 ÖPNV								
Gemeinde Lohfelden								
Nr. Bezeichnung	Ansatz 2023	Verpflichtungs- Ermächtigunge n	Ansatz 2022	Jahres- ergebnis 2021	Finanzplan 2024	Finanzplan 2025	Finanzplan 2026	Bish. bereitgest. Ges. Ein- Ausz.
1123000001 Errichtung Buswarteanlage im Bereich Haltestelle								-10.000,00
25 Auszahlungen für Baumaßnahmen								-10.000,00
1123000002 Errichtung div. Buswarteanlagen im Ortsgebiet	-300.000,00		-40.000,00			-100.000,00		-415.000,00 -16.923,68
25 Auszahlungen für Baumaßnahmen	-300.000,00		-40.000,00			-100.000,00		-415.000,00 -16.923,68
Gesamtsumme Auszahlungen	-300.000,00		-40.000,00			-100.000,00		-425.000,00 -16.923,68
Gesamtsumme Einzahlungen								
Gesamtsumme	-300.000,00		-40.000,00			-100.000,00		-425.000,00 -16.923,68

Haushaltsplan Gemeinde Lohfelden

**Teilfinanzhaushalt
Kostenstelle 12400000 Straßenbeleuchtung**

Gemeinde Lohfelden

		Haushaltsansatz			Ergebnis des Jahresabschlusses		Investitions- und Investitionsförderungsmaßnahmen	
Nr.	Bezeichnung	2023	Verpflichtungs-ermächtigungen	2022	2021	2020	Gesamt-auszahlungsbedarf	davon bisher bereitgestellt
	Einzahlungen aus Investitionstätigkeit							
20	+ Einz. aus Investitionszuweis. und -zuschüssen sowie aus Investitionsbeiträgen							
21	+ Einz. aus Abgängen von Vermögensgegenständen des Sachanlagevermögens und des immateriellen Anlagevermögens							
22	+ Einz. aus Abgängen von Vermögensgegenständen des Finanzanlagevermögens							
	Einzahlungen aus Finanzierungstätigkeit							
31	+ Einz. aus der Aufnahme v. Krediten und wirtschaftlich vergleichbaren Vorgängen für Investitionen							
	Summe							
	Auszahlungen aus Investitionstätigkeit							
24	- Ausz. für den Erwerb von Grundstücken und Gebäuden						-259.578,86	-259.578,86
25	- Ausz. für Baumaßnahmen	-540.000	-240.000	-65.000	-9.165,99	-130.000,00	-1.085.000,00	-845.000,00
26	- Ausz. für Investitionen in das sonstige Sachanlagevermögen und immaterielle Anlagevermögen davon: Ausz. aus gewährten Investitionszuweisungen und -zuschüssen					-500,00	-1.100,00	-1.100,00
27	- Ausz. für Investitionen in das Finanzanlagevermögen							
	Auszahlungen aus Finanzierungstätigkeit							
32	- Ausz. für die Tilgung von Krediten und wirtschaftlich vergleichbaren Vorgängen für Investitionen							
	Summe	-540.000	-240.000	-65.000	-9.165,99	-130.500,00	-1.345.678,86	-1.105.678,86
	Saldo (Einzahlungen ./ Auszahlungen)	-540.000	-240.000	-65.000	-9.165,99	-130.500,00	-1.345.678,86	-1.105.678,86

Haushaltsplan Gemeinde Lohfelden

Investitionen Kostenstelle 12400000 Straßenbeleuchtung								
Gemeinde Lohfelden								
Nr. Bezeichnung	Ansatz 2023	Verpflichtungs-Ermächtigungen	Ansatz 2022	Jahresergebnis 2021	Finanzplan 2024	Finanzplan 2025	Finanzplan 2026	Bish. bereitgest. Ges. Ein- Ausz.
I124000001 Erweiterung Straßenbeleuchtung								-159.578,86 -4.854,08
24 Ausz.f.d.Erwerb v.Grundstücken u.Gebäuden								-159.578,86
25 Auszahlungen für Baumaßnahmen								-4.854,08
I124000002 Straßenbeleuchtung Lange Straße								-100.000,00 -100.000,00
24 Ausz.f.d.Erwerb v.Grundstücken u.Gebäuden								-100.000,00
I124000003 Umsetzung Straßenbeleuchtungskonzept				-9.165,99				-240.000,00 -108.528,64
25 Auszahlungen für Baumaßnahmen				-9.165,99				-240.000,00 -108.528,64
I124000005 Str.-Beleuchtung - Talstraße/Bergstraße/Am Stadion	-245.000,00							-245.000,00 -245.000,00
25 Auszahlungen für Baumaßnahmen	-245.000,00							-245.000,00
I124000007 Str.-Beleuchtung - Vollm. Str. Graben-Alte Ziegel.			-65.000,00					-65.000,00 -5.836,83
25 Auszahlungen für Baumaßnahmen			-65.000,00					-65.000,00 -5.836,83
I124000008 Str.-Beleuchtung - Kasseler Str. K8 (Hess. Mobil)	-95.000,00							-95.000,00 -95.000,00
25 Auszahlungen für Baumaßnahmen	-95.000,00							-95.000,00
I124000009 Str.-Beleuchtung - Hist. Lindenbergstraße					-95.000,00			
25 Auszahlungen für Baumaßnahmen					-95.000,00			
I124000010 Str.-Beleuchtung - Hist. Am Wahlebach					-65.000,00			
25 Auszahlungen für Baumaßnahmen					-65.000,00			
I124000011 Str.-Beleuchtung - Gewerbegebiet Ochshausen	-200.000,00							-200.000,00 -200.000,00
25 Auszahlungen für Baumaßnahmen	-200.000,00							-200.000,00
I124000012 Str.-Beleuchtung - Hist. Brunnenstr./Kirchg./Grab.						-80.000,00		
25 Auszahlungen für Baumaßnahmen						-80.000,00		
Gesamtsumme Auszahlungen	-540.000,00		-65.000,00	-9.165,99	-160.000,00	-80.000,00		-1.104.578,86 -119.219,55
Gesamtsumme Einzahlungen								
Gesamtsumme	-540.000,00		-65.000,00	-9.165,99	-160.000,00	-80.000,00		-1.104.578,86 -119.219,55

Haushaltsplan Gemeinde Lohfelden

Teilfinanzhaushalt Kostenstelle 12500000 Straßenreinigung/Winterdienst								
Gemeinde Lohfelden								
		Haushaltsansatz			Ergebnis des Jahresabschlusses		Investitions- und Investitionsförderungsmaßnahmen	
Nr.	Bezeichnung	2023	Verpflichtungs-ermächtigungen	2022	2021	2020	Gesamt-auszahlungsbedarf	davon bisher bereitgestellt
	Einzahlungen aus Investitionstätigkeit							
20	+ Einz. aus Investitionszuweis. und -zuschüssen sowie aus Investitionsbeiträgen							
21	+ Einz. aus Abgängen von Vermögensgegenständen des Sachanlagevermögens und des immateriellen Anlagevermögens							
22	+ Einz. aus Abgängen von Vermögensgegenständen des Finanzanlagevermögens							
	Einzahlungen aus Finanzierungstätigkeit							
31	+ Einz. aus der Aufnahme v. Krediten und wirtschaftlich vergleichbaren Vorgängen für Investitionen							
	Summe							
	Auszahlungen aus Investitionstätigkeit							
24	- Ausz. für den Erwerb von Grundstücken und Gebäuden							
25	- Ausz. für Baumaßnahmen							
26	- Ausz. für Investitionen in das sonstige Sachanlagevermögen und immaterielle Anlagevermögen davon: Ausz. aus gewährten Investitionszuweisungen und -zuschüssen					-500,00	-600,00	-600,00
27	- Ausz. für Investitionen in das Finanzanlagevermögen							
	Auszahlungen aus Finanzierungstätigkeit							
32	- Ausz. für die Tilgung von Krediten und wirtschaftlich vergleichbaren Vorgängen für Investitionen							
	Summe					-500,00	-600,00	-600,00
	Saldo (Einzahlungen ./ Auszahlungen)					-500,00	-600,00	-600,00

Haushaltsplan Gemeinde Lohfelden

Teilfinanzhaushalt Produktbereich 13 Natur- und Landschaftspflege								
Gemeinde Lohfelden								
		Haushaltsansatz			Ergebnis des Jahresabschlusses		Investitions- und Investitionsförderungsmaßnahmen	
Nr.	Bezeichnung	2023	Verpflichtungs-ermächtigungen	2022	2021	2020	Gesamt-auszahlungsbedarf	davon bisher bereitgestellt
	Einzahlungen aus Investitionstätigkeit							
20	+ Einz. aus Investitionszuweis. und -zuschüssen sowie aus Investitionsbeiträgen							
21	+ Einz. aus Abgängen von Vermögensgegenständen des Sachanlagevermögens und des immateriellen Anlagevermögens							
22	+ Einz. aus Abgängen von Vermögensgegenständen des Finanzanlagevermögens							
	Einzahlungen aus Finanzierungstätigkeit							
31	+ Einz. aus der Aufnahme v. Krediten und wirtschaftlich vergleichbaren Vorgängen für Investitionen							
	Summe							
	Auszahlungen aus Investitionstätigkeit							
24	- Ausz. für den Erwerb von Grundstücken und Gebäuden							
25	- Ausz. für Baumaßnahmen							
26	- Ausz. für Investitionen in das sonstige Sachanlagevermögen und immaterielle Anlagevermögen davon: Ausz. aus gewährten Investitionszuweisungen und -zuschüssen	-500	-1.500	-500		-500,00	-4.500,00	-3.000,00
27	- Ausz. für Investitionen in das Finanzanlagevermögen	-100	-318	-100	-81,15	-100,00	-866,03	-548,03
	Auszahlungen aus Finanzierungstätigkeit							
32	- Ausz. für die Tilgung von Krediten und wirtschaftlich vergleichbaren Vorgängen für Investitionen							
	Summe	-600	-1.818	-600	-81,15	-600,00	-5.366,03	-3.548,03
	Saldo (Einzahlungen ./ Auszahlungen)	-600	-1.818	-600	-81,15	-600,00	-5.366,03	-3.548,03

Haushaltsplan Gemeinde Lohfelden

Investitionen Produktbereich 13 Natur- und Landschaftspflege								
Gemeinde Lohfelden								
Nr. Bezeichnung	Ansatz 2023	Verpflichtungs-Ermächtigungen	Ansatz 2022	Jahresergebnis 2021	Finanzplan 2024	Finanzplan 2025	Finanzplan 2026	Bish. bereitgest. Ges. Ein- Ausz.
1011000002 Pflichtzuführung z. Versorgungsrücklage	-100,00		-100,00	-81,15	-103,00	-106,00	-109,00	-300,00 -214,92
27 Ausz.f.Invest.i.d.Finanzanl.Verm.	-100,00		-100,00	-81,15	-103,00	-106,00	-109,00	-300,00 -214,92
1131000001 Anschaffungen Friedhöfe								-500,00 -2.975,00
24 Ausz.f.d.Erwerb v.Grundstücken u.Gebäuden								-2.975,00
26 Ausz.f.Invest.i.d.sonst.Sachanl.vermögen								-500,00
1131000002 Sammelposten GWG Friedhöfe	-500,00		-500,00		-500,00	-500,00	-500,00	-1.500,00
26 Ausz.f.Invest.i.d.sonst.Sachanl.vermögen	-500,00		-500,00		-500,00	-500,00	-500,00	-1.500,00
Gesamtsumme Auszahlungen	-600,00		-600,00	-81,15	-603,00	-606,00	-609,00	-2.300,00 -3.189,92
Gesamtsumme Einzahlungen								
Gesamtsumme	-600,00		-600,00	-81,15	-603,00	-606,00	-609,00	-2.300,00 -3.189,92

Haushaltsplan Gemeinde Lohfelden

Teilfinanzhaushalt Kostenstelle 13100000 Friedhöfe								
Gemeinde Lohfelden								
		Haushaltsansatz			Ergebnis des Jahresabschlusses		Investitions- und Investitionsförderungsmaßnahmen	
Nr.	Bezeichnung	2023	Verpflichtungs-ermächtigungen	2022	2021	2020	Gesamt-auszahlungsbedarf	davon bisher bereitgestellt
	Einzahlungen aus Investitionstätigkeit							
20	+ Einz. aus Investitionszuweis. und -zuschüssen sowie aus Investitionsbeiträgen							
21	+ Einz. aus Abgängen von Vermögensgegenständen des Sachanlagevermögens und des immateriellen Anlagevermögens							
22	+ Einz. aus Abgängen von Vermögensgegenständen des Finanzanlagevermögens							
	Einzahlungen aus Finanzierungstätigkeit							
31	+ Einz. aus der Aufnahme v. Krediten und wirtschaftlich vergleichbaren Vorgängen für Investitionen							
	Summe							
	Auszahlungen aus Investitionstätigkeit							
24	- Ausz. für den Erwerb von Grundstücken und Gebäuden							
25	- Ausz. für Baumaßnahmen							
26	- Ausz. für Investitionen in das sonstige Sachanlagevermögen und immaterielle Anlagevermögen davon: Ausz. aus gewährten Investitionszuweisungen und -zuschüssen	-500	-1.500	-500		-500,00	-4.500,00	-3.000,00
27	- Ausz. für Investitionen in das Finanzanlagevermögen	-100	-318	-100	-81,15	-100,00	-866,03	-548,03
	Auszahlungen aus Finanzierungstätigkeit							
32	- Ausz. für die Tilgung von Krediten und wirtschaftlich vergleichbaren Vorgängen für Investitionen							
	Summe	-600	-1.818	-600	-81,15	-600,00	-5.366,03	-3.548,03
	Saldo (Einzahlungen ./ Auszahlungen)	-600	-1.818	-600	-81,15	-600,00	-5.366,03	-3.548,03

Haushaltsplan Gemeinde Lohfelden

Investitionen Kostenstelle 13100000 Friedhöfe								
Gemeinde Lohfelden								
Nr. Bezeichnung	Ansatz 2023	Verpflichtungs- Ermächtigungen	Ansatz 2022	Jahres- ergebnis 2021	Finanzplan 2024	Finanzplan 2025	Finanzplan 2026	Bish. bereitgest. Ges. Ein- Ausz.
1011000002 Pflichtzuführung z. Versorgungsrücklage	-100,00		-100,00	-81,15	-103,00	-106,00	-109,00	-300,00 -214,92
27 Ausz.f.Invest.i.d.Finanzanl.Verm.	-100,00		-100,00	-81,15	-103,00	-106,00	-109,00	-300,00 -214,92
1131000001 Anschaffungen Friedhöfe								-500,00 -2.975,00
24 Ausz.f.d.Erwerb v.Grundstücken u.Gebäuden								-2.975,00
26 Ausz.f.Invest.i.d.sonst.Sachanl.vermögen								-500,00
1131000002 Sammelposten GWG Friedhöfe	-500,00		-500,00		-500,00	-500,00	-500,00	-1.500,00
26 Ausz.f.Invest.i.d.sonst.Sachanl.vermögen	-500,00		-500,00		-500,00	-500,00	-500,00	-1.500,00
Gesamtsumme Auszahlungen	-600,00		-600,00	-81,15	-603,00	-606,00	-609,00	-2.300,00 -3.189,92
Gesamtsumme Einzahlungen								
Gesamtsumme	-600,00		-600,00	-81,15	-603,00	-606,00	-609,00	-2.300,00 -3.189,92

Haushaltsplan Gemeinde Lohfelden

Teilfinanzhaushalt Produktbereich 14 Umweltschutz								
Gemeinde Lohfelden								
		Haushaltsansatz			Ergebnis des Jahresabschlusses		Investitions- und Investitionsförderungsmaßnahmen	
Nr.	Bezeichnung	2023	Verpflichtungs-ermächtigungen	2022	2021	2020	Gesamt-auszahlungsbedarf	davon bisher bereitgestellt
	Einzahlungen aus Investitionstätigkeit							
20	+ Einz. aus Investitionszuweis. und -zuschüssen sowie aus Investitionsbeiträgen		650.000	270.000		130.000,00		
21	+ Einz. aus Abgängen von Vermögensgegenständen des Sachanlagevermögens und des immateriellen Anlagevermögens							
22	+ Einz. aus Abgängen von Vermögensgegenständen des Finanzanlagevermögens							
	Einzahlungen aus Finanzierungstätigkeit							
31	+ Einz. aus der Aufnahme v. Krediten und wirtschaftlich vergleichbaren Vorgängen für Investitionen							
	Summe		650.000	270.000		130.000,00		
	Auszahlungen aus Investitionstätigkeit							
24	- Ausz. für den Erwerb von Grundstücken und Gebäuden						-429,49	-429,49
25	- Ausz. für Baumaßnahmen	-200.000	-3.800.000	-600.000	-72.884,34	-887.507,00	-5.887.844,26	-2.087.844,26
26	- Ausz. für Investitionen in das sonstige Sachanlagevermögen und immaterielle Anlagevermögen	-130.000	-315.000	-105.000	-578,49	-6.300,00	-572.380,73	-257.380,73
	davon: Ausz. aus gewährten Investitionszuweisungen und -zuschüssen	-125.000	-300.000	-100.000			-525.000,00	-225.000,00
27	- Ausz. für Investitionen in das Finanzanlagevermögen							
	Auszahlungen aus Finanzierungstätigkeit							
32	- Ausz. für die Tilgung von Krediten und wirtschaftlich vergleichbaren Vorgängen für Investitionen							
	Summe	-330.000	-4.115.000	-705.000	-73.462,83	-893.807,00	-6.460.654,48	-2.345.654,48
	Saldo (Einzahlungen ./ Auszahlungen)	-330.000	-3.465.000	-435.000	-73.462,83	-763.807,00	-6.460.654,48	-2.345.654,48

Haushaltsplan Gemeinde Lohfelden

Investitionen Produktbereich 14 Umweltschutz								
Gemeinde Lohfelden								
Nr. Bezeichnung	Ansatz 2023	Verpflichtungs-Ermächtigungen	Ansatz 2022	Jahresergebnis 2021	Finanzplan 2024	Finanzplan 2025	Finanzplan 2026	Bish. bereitgest. Ges. Ein- Ausz.
I141000001 Hochwasserschutzmaßnahmen 20 Einz.a.Inv.zuw.u.-zusch.s.a.Inv.beitr. 25 Auszahlungen für Baumaßnahmen	-200.000,00 -200.000,00		-600.000,00 -600.000,00	-72.884,34 -72.884,34	-2.700.000,00 -2.700.000,00	-700.000,00 -700.000,00	-400.000,00 -400.000,00	-1.892.837,26 -293.118,72 130.000,00 -2.022.837,26 -293.118,72
I141000002 Ausgleichsmaßnahme Ökokonto 25 Auszahlungen für Baumaßnahmen								-20.000,00 -20.000,00
I141000003 Anpflanzung Baumhecke (Ausgleichsmaßnahme aus B-PI) 25 Auszahlungen für Baumaßnahmen								-35.007,00 -35.007,00
I141000004 Sohlabstürze Wahlebach 25 Auszahlungen für Baumaßnahmen								-10.000,00 -80.916,50 -10.000,00 -80.916,50
I141000005 Sammelposten GWG Umweltschutz 26 Ausz.f.Invest.i.d.sonst.Sachanl.vermögen	-5.000,00 -5.000,00		-5.000,00 -5.000,00	-578,49 -578,49	-5.000,00 -5.000,00	-5.000,00 -5.000,00	-5.000,00 -5.000,00	-15.000,00 -1.156,98 -15.000,00 -1.156,98
I141000006 Förderung Erhaltung der Biodiversität 26 Ausz.f.Invest.i.d.sonst.Sachanl.vermögen			-50.000,00 -50.000,00					-50.000,00 -50.000,00
I141000007 Förderprogramm für CO2-einsparende Maßnahmen 26 Ausz.f.Invest.i.d.sonst.Sachanl.vermögen			-50.000,00 -50.000,00					-50.000,00 -50.000,00
I142000001 Förderung Erhaltung der Biodiversität 26 Ausz.f.Invest.i.d.sonst.Sachanl.vermögen	-50.000,00 -50.000,00				-50.000,00 -50.000,00	-50.000,00 -50.000,00	-50.000,00 -50.000,00	-50.000,00 -50.000,00
I142000002 Förderprogramm für CO2-einsparende Maßnahmen 26 Ausz.f.Invest.i.d.sonst.Sachanl.vermögen	-50.000,00 -50.000,00				-50.000,00 -50.000,00	-50.000,00 -50.000,00	-50.000,00 -50.000,00	-50.000,00 -50.000,00
I142000003 Anschaffungen Klimaschutz 26 Ausz.f.Invest.i.d.sonst.Sachanl.vermögen								-4.462,11 -4.462,11
I142000004 Zuschuss zu privaten Balkonkraftwerken 26 Ausz.f.Invest.i.d.sonst.Sachanl.vermögen	-25.000,00 -25.000,00							-25.000,00 -25.000,00
Z141000001 SOPO Hochwasserschutzmaßnahmen 20 Einz.a.Inv.zuw.u.-zusch.s.a.Inv.beitr.			270.000,00 270.000,00		520.000,00 520.000,00	130.000,00 130.000,00		510.000,00 510.000,00
Gesamtsumme Auszahlungen	-330.000,00		-705.000,00	-73.462,83	-2.805.000,00	-805.000,00	-505.000,00	-2.327.844,26 -379.654,31
Gesamtsumme Einzahlungen			270.000,00		520.000,00	130.000,00		640.000,00
Gesamtsumme	-330.000,00		-435.000,00	-73.462,83	-2.285.000,00	-675.000,00	-505.000,00	-1.687.844,26 -379.654,31

Haushaltsplan Gemeinde Lohfelden

Teilfinanzhaushalt Kostenstelle 14100000 Umweltschutz								
Gemeinde Lohfelden								
		Haushaltsansatz			Ergebnis des Jahresabschlusses		Investitions- und Investitionsförderungsmaßnahmen	
Nr.	Bezeichnung	2023	Verpflichtungs-ermächtigungen	2022	2021	2020	Gesamt-auszahlungsbedarf	davon bisher bereitgestellt
	Einzahlungen aus Investitionstätigkeit							
20	+ Einz. aus Investitionszuweis. und -zuschüssen sowie aus Investitionsbeiträgen		650.000	270.000		130.000,00		
21	+ Einz. aus Abgängen von Vermögensgegenständen des Sachanlagevermögens und des immateriellen Anlagevermögens							
22	+ Einz. aus Abgängen von Vermögensgegenständen des Finanzanlagevermögens							
	Einzahlungen aus Finanzierungstätigkeit							
31	+ Einz. aus der Aufnahme v. Krediten und wirtschaftlich vergleichbaren Vorgängen für Investitionen							
	Summe		650.000	270.000		130.000,00		
	Auszahlungen aus Investitionstätigkeit							
24	- Ausz. für den Erwerb von Grundstücken und Gebäuden						-429,49	-429,49
25	- Ausz. für Baumaßnahmen	-200.000	-3.800.000	-600.000	-72.884,34	-887.507,00	-5.887.844,26	-2.087.844,26
26	- Ausz. für Investitionen in das sonstige Sachanlagevermögen und immaterielle Anlagevermögen	-5.000	-15.000	-105.000	-578,49	-6.000,00	-146.780,73	-131.780,73
	davon: Ausz. aus gewährten Investitionszuweisungen und -zuschüssen			-100.000			-100.000,00	-100.000,00
27	- Ausz. für Investitionen in das Finanzanlagevermögen							
	Auszahlungen aus Finanzierungstätigkeit							
32	- Ausz. für die Tilgung von Krediten und wirtschaftlich vergleichbaren Vorgängen für Investitionen							
	Summe	-205.000	-3.815.000	-705.000	-73.462,83	-893.507,00	-6.035.054,48	-2.220.054,48
	Saldo (Einzahlungen ./ Auszahlungen)	-205.000	-3.165.000	-435.000	-73.462,83	-763.507,00	-6.035.054,48	-2.220.054,48

Haushaltsplan Gemeinde Lohfelden

Investitionen Kostenstelle 14100000 Umweltschutz								
Gemeinde Lohfelden								
Nr. Bezeichnung	Ansatz 2023	Verpflichtungs-Ermächtigungen	Ansatz 2022	Jahresergebnis 2021	Finanzplan 2024	Finanzplan 2025	Finanzplan 2026	Bish. bereitgest. Ges. Ein- Ausz.
I141000001 Hochwasserschutzmaßnahmen 20 Einz.a.Inv.zuw.u.-zusch.s.a.Inv.beitr.	-200.000,00		-600.000,00	-72.884,34	-2.700.000,00	-700.000,00	-400.000,00	-1.892.837,26 -293.118,72 130.000,00
25 Auszahlungen für Baumaßnahmen	-200.000,00		-600.000,00	-72.884,34	-2.700.000,00	-700.000,00	-400.000,00	-2.022.837,26 -293.118,72
I141000002 Ausgleichsmaßnahme Ökokonto 25 Auszahlungen für Baumaßnahmen								-20.000,00 -20.000,00
I141000003 Anpflanzung Baumhecke (Ausgleichsmaßnahme aus B-PI) 25 Auszahlungen für Baumaßnahmen								-35.007,00 -35.007,00
I141000004 Sohlabstürze Wahlebach 25 Auszahlungen für Baumaßnahmen								-10.000,00 -80.916,50 -10.000,00 -80.916,50
I141000005 Sammelposten GWG Umweltschutz 26 Ausz.f.Invest.i.d.sonst.Sachanl.vermögen	-5.000,00 -5.000,00		-5.000,00 -5.000,00	-578,49 -578,49	-5.000,00 -5.000,00	-5.000,00 -5.000,00	-5.000,00 -5.000,00	-15.000,00 -1.156,98 -15.000,00 -1.156,98
I141000006 Förderung Erhaltung der Biodiversität 26 Ausz.f.Invest.i.d.sonst.Sachanl.vermögen			-50.000,00 -50.000,00					-50.000,00 -50.000,00
I141000007 Förderprogramm für CO2-einsparende Maßnahmen 26 Ausz.f.Invest.i.d.sonst.Sachanl.vermögen			-50.000,00 -50.000,00					-50.000,00 -50.000,00
Z141000001 SOPO Hochwasserschutzmaßnahmen 20 Einz.a.Inv.zuw.u.-zusch.s.a.Inv.beitr.			270.000,00 270.000,00		520.000,00 520.000,00	130.000,00 130.000,00		510.000,00 510.000,00
Gesamtsumme Auszahlungen	-205.000,00		-705.000,00	-73.462,83	-2.705.000,00	-705.000,00	-405.000,00	-2.202.844,26 -375.192,20
Gesamtsumme Einzahlungen			270.000,00		520.000,00	130.000,00		640.000,00
Gesamtsumme	-205.000,00		-435.000,00	-73.462,83	-2.185.000,00	-575.000,00	-405.000,00	-1.562.844,26 -375.192,20

Haushaltsplan Gemeinde Lohfelden

Teilfinanzhaushalt Kostenstelle 14110000 Zuchttierhaltung								
Gemeinde Lohfelden								
		Haushaltsansatz			Ergebnis des Jahresabschlusses		Investitions- und Investitionsförderungsmaßnahmen	
Nr.	Bezeichnung	2023	Verpflichtungs-ermächtigungen	2022	2021	2020	Gesamt-auszahlungs-bedarf	davon bisher bereitgestellt
	Einzahlungen aus Investitionstätigkeit							
20	+ Einz. aus Investitionszuweis. und -zuschüssen sowie aus Investitionsbeiträgen							
21	+ Einz. aus Abgängen von Vermögensgegenständen des Sachanlagevermögens und des immateriellen Anlagevermögens							
22	+ Einz. aus Abgängen von Vermögensgegenständen des Finanzanlagevermögens							
	Einzahlungen aus Finanzierungstätigkeit							
31	+ Einz. aus der Aufnahme v. Krediten und wirtschaftlich vergleichbaren Vorgängen für Investitionen							
	Summe							
	Auszahlungen aus Investitionstätigkeit							
24	- Ausz. für den Erwerb von Grundstücken und Gebäuden							
25	- Ausz. für Baumaßnahmen							
26	- Ausz. für Investitionen in das sonstige Sachanlagevermögen und immaterielle Anlagevermögen davon: Ausz. aus gewährten Investitionszuweisungen und -zuschüssen							
27	- Ausz. für Investitionen in das Finanzanlagevermögen							
	Auszahlungen aus Finanzierungstätigkeit							
32	- Ausz. für die Tilgung von Krediten und wirtschaftlich vergleichbaren Vorgängen für Investitionen							
	Summe							
	Saldo (Einzahlungen ./ Auszahlungen)							

Haushaltsplan Gemeinde Lohfelden

**Teilfinanzhaushalt
Kostenstelle 14120000 Vogelschutz, Schädlingsbekämpfung**

Gemeinde Lohfelden

		Haushaltsansatz			Ergebnis des Jahresabschlusses		Investitions- und Investitionsförderungsmaßnahmen	
		2023	Verpflichtungs-ermächtigungen	2022	2021	2020	Gesamt-auszahlungsbedarf	davon bisher bereitgestellt
Nr.	Bezeichnung							
	Einzahlungen aus Investitionstätigkeit							
20	+ Einz. aus Investitionszuweis. und -zuschüssen sowie aus Investitionsbeiträgen							
21	+ Einz. aus Abgängen von Vermögensgegenständen des Sachanlagevermögens und des immateriellen Anlagevermögens							
22	+ Einz. aus Abgängen von Vermögensgegenständen des Finanzanlagevermögens							
	Einzahlungen aus Finanzierungstätigkeit							
31	+ Einz. aus der Aufnahme v. Krediten und wirtschaftlich vergleichbaren Vorgängen für Investitionen							
	Summe							
	Auszahlungen aus Investitionstätigkeit							
24	- Ausz. für den Erwerb von Grundstücken und Gebäuden							
25	- Ausz. für Baumaßnahmen							
26	- Ausz. für Investitionen in das sonstige Sachanlagevermögen und immaterielle Anlagevermögen davon: Ausz. aus gewährten Investitionszuweisungen und -zuschüssen					-300,00	-600,00	-600,00
27	- Ausz. für Investitionen in das Finanzanlagevermögen							
	Auszahlungen aus Finanzierungstätigkeit							
32	- Ausz. für die Tilgung von Krediten und wirtschaftlich vergleichbaren Vorgängen für Investitionen							
	Summe					-300,00	-600,00	-600,00
	Saldo (Einzahlungen ./ Auszahlungen)					-300,00	-600,00	-600,00

Haushaltsplan Gemeinde Lohfelden

Teilfinanzhaushalt Produktbereich 16 Allgemeine Finanzwirtschaft								
Gemeinde Lohfelden								
		Haushaltsansatz			Ergebnis des Jahresabschlusses		Investitions- und Investitionsförderungsmaßnahmen	
Nr.	Bezeichnung	2023	Verpflichtungs-ermächtigungen	2022	2021	2020	Gesamt-auszahlungsbedarf	davon bisher bereitgestellt
	Einzahlungen aus Investitionstätigkeit							
20	+ Einz. aus Investitionszuweis. und -zuschüssen sowie aus Investitionsbeiträgen				2.556,52			
21	+ Einz. aus Abgängen von Vermögensgegenständen des Sachanlagevermögens und des immateriellen Anlagevermögens							
22	+ Einz. aus Abgängen von Vermögensgegenständen des Finanzanlagevermögens	27.350	24.371	12.800	71.948,76	78.000,00		
	Einzahlungen aus Finanzierungstätigkeit							
31	+ Einz. aus der Aufnahme v. Krediten und wirtschaftlich vergleichbaren Vorgängen für Investitionen	7.274.530	13.370.000	7.450.000				
	Summe	7.301.880	13.394.371	7.462.800	74.505,28	78.000,00		
	Auszahlungen aus Investitionstätigkeit							
24	- Ausz. für den Erwerb von Grundstücken und Gebäuden							
25	- Ausz. für Baumaßnahmen							
26	- Ausz. für Investitionen in das sonstige Sachanlagevermögen und immaterielle Anlagevermögen davon: Ausz. aus gewährten Investitionszuweisungen und -zuschüssen	-7.000	-9.000	-3.000		-1.000,00	-28.000,00	-19.000,00
27	- Ausz. für Investitionen in das Finanzanlagevermögen	-359.700	-459.190	-83.700	-143.573,95	-230.086,00	-2.106.737,80	-1.647.547,80
	Auszahlungen aus Finanzierungstätigkeit							
32	- Ausz. für die Tilgung von Krediten und wirtschaftlich vergleichbaren Vorgängen für Investitionen	-460.528	-1.742.600	-407.500	-1.594.064,26	-230.500,00	-4.233.101,72	-2.490.501,72
	Summe	-827.228	-2.210.790	-494.200	-1.737.638,21	-461.586,00	-6.367.839,52	-4.157.049,52
	Saldo (Einzahlungen ./ Auszahlungen)	6.474.652	11.183.581	6.968.600	-1.663.132,93	-383.586,00	-6.367.839,52	-4.157.049,52

Haushaltsplan Gemeinde Lohfelden

Investitionen Produktbereich 16 Allgemeine Finanzwirtschaft								
Gemeinde Lohfelden								
Nr. Bezeichnung	Ansatz 2023	Verpflichtungs-Ermächtigungen	Ansatz 2022	Jahresergebnis 2021	Finanzplan 2024	Finanzplan 2025	Finanzplan 2026	Bish. bereitgest. Ges. Ein- Ausz.
D161200002 Darlehensaufnahme 2021 30 Einz.a.d.Aufn.v.Kred.u inn.Darl.u. wirtschaftl.								3.280.000,00 3.280.000,00
D161200003 Darlehensaufnahme 2022 30 Einz.a.d.Aufn.v.Kred.u inn.Darl.u. wirtschaftl.			7.162.000,00 7.162.000,00					7.162.000,00 4.217.850,00 7.162.000,00 4.217.850,00
D161200004 Darlehensaufnahme 2023 30 Einz.a.d.Aufn.v.Kred.u inn.Darl.u. wirtschaftl.	7.274.530,00 7.274.530,00							7.274.530,00 7.274.530,00
D161200005 Darlehensaufnahme 2024 30 Einz.a.d.Aufn.v.Kred.u inn.Darl.u. wirtschaftl.					7.950.000,00 7.950.000,00			
D161200006 Darlehensaufnahme 2022 - Hessenkasse 30 Einz.a.d.Aufn.v.Kred.u inn.Darl.u. wirtschaftl.			288.000,00 288.000,00					288.000,00 288.000,00
D161200007 Darlehensaufnahme 2025 30 Einz.a.d.Aufn.v.Kred.u inn.Darl.u. wirtschaftl.						5.420.000,00 5.420.000,00		
I011000002 Pflichtzuführung z. Versorgungsrücklage 27 Ausz.f.Invest.i.d.Finanzanl.Verm.	-500,00 -500,00		-500,00 -500,00	-486,90 -486,90	-515,00 -515,00	-530,00 -530,00	-545,00 -545,00	-1.400,00 -1.357,09 -1.400,00 -1.357,09
I091000001 Anschaffungen Bauamt 26 Ausz.f.Invest.i.d.sonst.Sachanl.vermögen								-2.499,00 -2.499,00
I161000001 Anschaffungen Finanzverwaltung 26 Ausz.f.Invest.i.d.sonst.Sachanl.vermögen	-6.000,00 -6.000,00		-2.000,00 -2.000,00		-2.000,00 -2.000,00	-2.000,00 -2.000,00	-2.000,00 -2.000,00	-10.000,00 -5.379,26 -10.000,00 -5.379,26
I161000002 Liquiditätszuschuss GVZ-P 27 Ausz.f.Invest.i.d.Finanzanl.Verm.	-80.000,00 -80.000,00		-80.000,00 -80.000,00	-80.000,00 -80.000,00	-80.000,00 -80.000,00	-80.000,00 -80.000,00		-240.000,00 -240.000,00 -240.000,00 -240.000,00
I161000003 Gesellschaftereinlage Lohf. f. Kapitalkonto 2 27 Ausz.f.Invest.i.d.Finanzanl.Verm.	-2.100,00 -2.100,00		-2.100,00 -2.100,00	-1.900,00 -1.900,00	-2.100,00 -2.100,00	-2.100,00 -2.100,00	-2.100,00 -2.100,00	-6.400,00 -5.840,00 -6.400,00 -5.840,00
I161000004 Sammelposten GWG Finanzverwaltung 26 Ausz.f.Invest.i.d.sonst.Sachanl.vermögen	-1.000,00 -1.000,00		-1.000,00 -1.000,00		-1.000,00 -1.000,00	-1.000,00 -1.000,00	-1.000,00 -1.000,00	-3.000,00 -3.000,00
I161000005 Beteiligung Sammel- und Vorschalt GmbH 27 Ausz.f.Invest.i.d.Finanzanl.Verm.	-1.100,00 -1.100,00		-1.100,00 -1.100,00		-1.100,00 -1.100,00	-1.100,00 -1.100,00	-1.100,00 -1.100,00	-3.300,00 -3.300,00
I161000006 Beteiligung EKM 27 Ausz.f.Invest.i.d.Finanzanl.Verm.				-187,05 -187,05				-187,05 -187,05
I161000008 Beteiligung Sandershäuser Berg 27 Ausz.f.Invest.i.d.Finanzanl.Verm.	-180.000,00 -180.000,00							-180.000,00 -180.000,00
I162000001 Bausparvertrag/Ansparraten 27 Ausz.f.Invest.i.d.Finanzanl.Verm.	-96.000,00 -96.000,00				-96.000,00 -96.000,00	-96.000,00 -96.000,00	-96.000,00 -96.000,00	-96.000,00 -96.000,00
T161200001 Tilgung Darlehen CIP 22 Einz.a.Abg.v.Gegenst.d.Finanzanl.verm. 27 Ausz.f.Invest.i.d.Finanzanl.Verm.	-418.178,00 27.350,00		-340.000,00	10.948,76 71.948,76 -61.000,00	-450.200,00 7.800,00	-456.879,00 8.121,00	-474.150,00 8.450,00	-2.247.031,77 -58.725,78 70.950,00 148.674,22 -207.400,00

Haushaltsplan Gemeinde Lohfelden

Investitionen Produktbereich 16 Allgemeine Finanzwirtschaft								
Gemeinde Lohfelden								
Nr. Bezeichnung	Ansatz 2023	Verpflichtungs- Ermächtigunge n	Ansatz 2022	Jahres- ergebnis 2021	Finanzplan 2024	Finanzplan 2025	Finanzplan 2026	Bish. bereitgest. Ges. Ein- Ausz.
30 Einz.a.d.Aufn.v.Kred.u.inn.Darl.u. wirtschaftl.								-1.278,26
31 Ausz.f.d.Tilg.v.Kred.u.inn.Darl.. wirtschaftl.	-445.528,00		-340.000,00		-458.000,00	-465.000,00	-482.600,00	-2.316.703,51
T161200002 Tilgung Darlehen 2021			-60.000,00					-100.000,00
31 Ausz.f.d.Tilg.v.Kred.u.inn.Darl.. wirtschaftl.			-60.000,00					-100.000,00
T161200003 Tilgung Darlehen 2022						-146.000,00	-146.000,00	
31 Ausz.f.d.Tilg.v.Kred.u.inn.Darl.. wirtschaftl.						-146.000,00	-146.000,00	
T161200006 Tilgung Darlehen 2022 - Hessenkasse	-15.000,00		-7.500,00		-15.000,00	-15.000,00	-15.000,00	-22.500,00
31 Ausz.f.d.Tilg.v.Kred.u.inn.Darl.. wirtschaftl.	-15.000,00		-7.500,00		-15.000,00	-15.000,00	-15.000,00	-22.500,00
Gesamtsumme Auszahlungen	-827.228,00		-494.200,00	-143.573,95	-655.715,00	-808.730,00	-746.345,00	-2.979.303,51 -462.662,40
Gesamtsumme Einzahlungen	7.301.880,00		7.450.000,00	71.948,76	7.957.800,00	5.428.121,00	8.450,00	18.074.201,74 4.366.524,22
Gesamtsumme	6.474.652,00		6.955.800,00	-71.625,19	7.302.085,00	4.619.391,00	-737.895,00	15.094.898,23 3.903.861,82

Haushaltsplan Gemeinde Lohfelden

Teilfinanzhaushalt Kostenstelle 16100000 Finanzverwaltung - Vorkostenstelle -								
Gemeinde Lohfelden								
		Haushaltsansatz			Ergebnis des Jahresabschlusses		Investitions- und Investitionsförderungsmaßnahmen	
Nr.	Bezeichnung	2023	Verpflichtungs-ermächtigungen	2022	2021	2020	Gesamt-auszahlungsbedarf	davon bisher bereitgestellt
	Einzahlungen aus Investitionstätigkeit							
20	+ Einz. aus Investitionszuweis. und -zuschüssen sowie aus Investitionsbeiträgen							
21	+ Einz. aus Abgängen von Vermögensgegenständen des Sachanlagevermögens und des immateriellen Anlagevermögens							
22	+ Einz. aus Abgängen von Vermögensgegenständen des Finanzanlagevermögens							
	Einzahlungen aus Finanzierungstätigkeit							
31	+ Einz. aus der Aufnahme v. Krediten und wirtschaftlich vergleichbaren Vorgängen für Investitionen							
	Summe							
	Auszahlungen aus Investitionstätigkeit							
24	- Ausz. für den Erwerb von Grundstücken und Gebäuden							
25	- Ausz. für Baumaßnahmen							
26	- Ausz. für Investitionen in das sonstige Sachanlagevermögen und immaterielle Anlagevermögen davon: Ausz. aus gewährten Investitionszuweisungen und -zuschüssen	-7.000	-9.000	-3.000		-1.000,00	-28.000,00	-19.000,00
27	- Ausz. für Investitionen in das Finanzanlagevermögen	-263.700	-171.190	-83.700	-82.573,95	-83.686,00	-777.037,80	-605.847,80
	Auszahlungen aus Finanzierungstätigkeit							
32	- Ausz. für die Tilgung von Krediten und wirtschaftlich vergleichbaren Vorgängen für Investitionen							
	Summe	-270.700	-180.190	-86.700	-82.573,95	-84.686,00	-805.037,80	-624.847,80
	Saldo (Einzahlungen ./ Auszahlungen)	-270.700	-180.190	-86.700	-82.573,95	-84.686,00	-805.037,80	-624.847,80

Haushaltsplan Gemeinde Lohfelden

Investitionen Kostenstelle 16100000 Finanzverwaltung - Vorkostenstelle -								
Gemeinde Lohfelden								
Nr. Bezeichnung	Ansatz 2023	Verpflichtungs-Ermächtigungen	Ansatz 2022	Jahresergebnis 2021	Finanzplan 2024	Finanzplan 2025	Finanzplan 2026	Bish. bereitgest. Ges. Ein- Ausz.
I011000002 Pflichtzuführung z. Versorgungsrücklage	-500,00		-500,00	-486,90	-515,00	-530,00	-545,00	-1.400,00 -1.357,09
27 Ausz.f.Invest.i.d.Finanzanl.Verm.	-500,00		-500,00	-486,90	-515,00	-530,00	-545,00	-1.400,00 -1.357,09
I091000001 Anschaffungen Bauamt								-2.499,00
26 Ausz.f.Invest.i.d.sonst.Sachanl.vermögen								-2.499,00
I161000001 Anschaffungen Finanzverwaltung	-6.000,00		-2.000,00		-2.000,00	-2.000,00	-2.000,00	-10.000,00 -5.379,26
26 Ausz.f.Invest.i.d.sonst.Sachanl.vermögen	-6.000,00		-2.000,00		-2.000,00	-2.000,00	-2.000,00	-10.000,00 -5.379,26
I161000002 Liquiditätszuschuss GVZ-P	-80.000,00		-80.000,00	-80.000,00	-80.000,00	-80.000,00		-240.000,00 -240.000,00
27 Ausz.f.Invest.i.d.Finanzanl.Verm.	-80.000,00		-80.000,00	-80.000,00	-80.000,00	-80.000,00		-240.000,00 -240.000,00
I161000003 Gesellschaftereinlage Lohf. f. Kapitalkonto 2	-2.100,00		-2.100,00	-1.900,00	-2.100,00	-2.100,00	-2.100,00	-6.400,00 -5.840,00
27 Ausz.f.Invest.i.d.Finanzanl.Verm.	-2.100,00		-2.100,00	-1.900,00	-2.100,00	-2.100,00	-2.100,00	-6.400,00 -5.840,00
I161000004 Sammelposten GWG Finanzverwaltung	-1.000,00		-1.000,00		-1.000,00	-1.000,00	-1.000,00	-3.000,00
26 Ausz.f.Invest.i.d.sonst.Sachanl.vermögen	-1.000,00		-1.000,00		-1.000,00	-1.000,00	-1.000,00	-3.000,00
I161000005 Beteiligung Sammel- und Vorschalt GmbH	-1.100,00		-1.100,00		-1.100,00	-1.100,00	-1.100,00	-3.300,00
27 Ausz.f.Invest.i.d.Finanzanl.Verm.	-1.100,00		-1.100,00		-1.100,00	-1.100,00	-1.100,00	-3.300,00
I161000006 Beteiligung EKM				-187,05				-187,05
27 Ausz.f.Invest.i.d.Finanzanl.Verm.				-187,05				-187,05
I161000008 Beteiligung Sandershäuser Berg	-180.000,00							-180.000,00
27 Ausz.f.Invest.i.d.Finanzanl.Verm.	-180.000,00							-180.000,00
Gesamtsumme Auszahlungen	-270.700,00		-86.700,00	-82.573,95	-86.715,00	-86.730,00	-6.745,00	-444.100,00 -255.262,40
Gesamtsumme Einzahlungen								
Gesamtsumme	-270.700,00		-86.700,00	-82.573,95	-86.715,00	-86.730,00	-6.745,00	-444.100,00 -255.262,40

Haushaltsplan Gemeinde Lohfelden

Teilfinanzhaushalt Kostenstelle 16110000 Allgemeinde Rücklagen								
Gemeinde Lohfelden								
		Haushaltsansatz			Ergebnis des Jahresabschlusses		Investitions- und Investitionsförderungsmaßnahmen	
Nr.	Bezeichnung	2023	Verpflichtungs-ermächtigungen	2022	2021	2020	Gesamt-auszahlungs-bedarf	davon bisher bereitgestellt
	Einzahlungen aus Investitionstätigkeit							
20	+ Einz. aus Investitionszuweis. und -zuschüssen sowie aus Investitionsbeiträgen							
21	+ Einz. aus Abgängen von Vermögensgegenständen des Sachanlagevermögens und des immateriellen Anlagevermögens							
22	+ Einz. aus Abgängen von Vermögensgegenständen des Finanzanlagevermögens							
	Einzahlungen aus Finanzierungstätigkeit							
31	+ Einz. aus der Aufnahme v. Krediten und wirtschaftlich vergleichbaren Vorgängen für Investitionen							
	Summe							
	Auszahlungen aus Investitionstätigkeit							
24	- Ausz. für den Erwerb von Grundstücken und Gebäuden							
25	- Ausz. für Baumaßnahmen							
26	- Ausz. für Investitionen in das sonstige Sachanlagevermögen und immaterielle Anlagevermögen davon: Ausz. aus gewährten Investitionszuweisungen und -zuschüssen							
27	- Ausz. für Investitionen in das Finanzanlagevermögen							
	Auszahlungen aus Finanzierungstätigkeit							
32	- Ausz. für die Tilgung von Krediten und wirtschaftlich vergleichbaren Vorgängen für Investitionen							
	Summe							
	Saldo (Einzahlungen ./ Auszahlungen)							

Haushaltsplan Gemeinde Lohfelden

Teilfinanzhaushalt Kostenstelle 16120000 Schuldendienst								
Gemeinde Lohfelden								
		Haushaltsansatz			Ergebnis des Jahresabschlusses		Investitions- und Investitionsförderungsmaßnahmen	
Nr.	Bezeichnung	2023	Verpflichtungs-ermächtigungen	2022	2021	2020	Gesamt-auszahlungsbedarf	davon bisher bereitgestellt
	Einzahlungen aus Investitionstätigkeit							
20	+ Einz. aus Investitionszuweis. und -zuschüssen sowie aus Investitionsbeiträgen				2.556,52			
21	+ Einz. aus Abgängen von Vermögensgegenständen des Sachanlagevermögens und des immateriellen Anlagevermögens							
22	+ Einz. aus Abgängen von Vermögensgegenständen des Finanzanlagevermögens	27.350	24.371	12.800	71.948,76	78.000,00		
	Einzahlungen aus Finanzierungstätigkeit							
31	+ Einz. aus der Aufnahme v. Krediten und wirtschaftlich vergleichbaren Vorgängen für Investitionen	7.274.530	13.370.000	7.450.000				
	Summe	7.301.880	13.394.371	7.462.800	74.505,28	78.000,00		
	Auszahlungen aus Investitionstätigkeit							
24	- Ausz. für den Erwerb von Grundstücken und Gebäuden							
25	- Ausz. für Baumaßnahmen							
26	- Ausz. für Investitionen in das sonstige Sachanlagevermögen und immaterielle Anlagevermögen davon: Ausz. aus gewährten Investitionszuweisungen und -zuschüssen							
27	- Ausz. für Investitionen in das Finanzanlagevermögen				-61.000,00	-146.400,00	-945.700,00	-945.700,00
	Auszahlungen aus Finanzierungstätigkeit							
32	- Ausz. für die Tilgung von Krediten und wirtschaftlich vergleichbaren Vorgängen für Investitionen	-460.528	-1.742.600	-407.500	-1.594.064,26	-230.500,00	-4.233.101,72	-2.490.501,72
	Summe	-460.528	-1.742.600	-407.500	-1.655.064,26	-376.900,00	-5.178.801,72	-3.436.201,72
	Saldo (Einzahlungen ./ Auszahlungen)	6.841.352	11.651.771	7.055.300	-1.580.558,98	-298.900,00	-5.178.801,72	-3.436.201,72

Haushaltsplan Gemeinde Lohfelden

Investitionen Kostenstelle 16120000 Schuldendienst								
Gemeinde Lohfelden								
Nr. Bezeichnung	Ansatz 2023	Verpflichtungs-Ermächtigungen	Ansatz 2022	Jahresergebnis 2021	Finanzplan 2024	Finanzplan 2025	Finanzplan 2026	Bish. bereitgest. Ges. Ein- Ausz.
D161200002 Darlehensaufnahme 2021 30 Einz.a.d.Aufn.v.Kred.u inn.Darl.u. wirtschaftl.								3.280.000,00 3.280.000,00
D161200003 Darlehensaufnahme 2022 30 Einz.a.d.Aufn.v.Kred.u inn.Darl.u. wirtschaftl.			7.162.000,00 7.162.000,00					7.162.000,00 4.217.850,00 7.162.000,00 4.217.850,00
D161200004 Darlehensaufnahme 2023 30 Einz.a.d.Aufn.v.Kred.u inn.Darl.u. wirtschaftl.	7.274.530,00 7.274.530,00							7.274.530,00 7.274.530,00
D161200005 Darlehensaufnahme 2024 30 Einz.a.d.Aufn.v.Kred.u inn.Darl.u. wirtschaftl.					7.950.000,00 7.950.000,00			
D161200006 Darlehensaufnahme 2022 - Hessenkasse 30 Einz.a.d.Aufn.v.Kred.u inn.Darl.u. wirtschaftl.			288.000,00 288.000,00					288.000,00 288.000,00
D161200007 Darlehensaufnahme 2025 30 Einz.a.d.Aufn.v.Kred.u inn.Darl.u. wirtschaftl.						5.420.000,00 5.420.000,00		
T161200001 Tilgung Darlehen CIP 22 Einz.a.Abg.v.Gegenst.d.Finanzanl.verm. 27 Ausz.f.Invest.i.d.Finanzanl.Verm. 30 Einz.a.d.Aufn.v.Kred.u inn.Darl.u. wirtschaftl. 31 Ausz.f.d.Tilg.v.Kred.u.inn.Darl.. wirtschaftl.	-418.178,00 27.350,00 -445.528,00		-340.000,00 -340.000,00	10.948,76 71.948,76 -61.000,00	-450.200,00 7.800,00 -458.000,00	-456.879,00 8.121,00 -465.000,00	-474.150,00 8.450,00 -482.600,00	-2.247.031,77 -58.725,78 70.950,00 148.674,22 -207.400,00 -1.278,26 -2.316.703,51
T161200002 Tilgung Darlehen 2021 31 Ausz.f.d.Tilg.v.Kred.u.inn.Darl.. wirtschaftl.			-60.000,00 -60.000,00					-100.000,00 -100.000,00
T161200003 Tilgung Darlehen 2022 31 Ausz.f.d.Tilg.v.Kred.u.inn.Darl.. wirtschaftl.						-146.000,00 -146.000,00	-146.000,00 -146.000,00	
T161200006 Tilgung Darlehen 2022 - Hessenkasse 31 Ausz.f.d.Tilg.v.Kred.u.inn.Darl.. wirtschaftl.	-15.000,00 -15.000,00		-7.500,00 -7.500,00		-15.000,00 -15.000,00	-15.000,00 -15.000,00	-15.000,00 -15.000,00	-22.500,00 -22.500,00
Gesamtsumme Auszahlungen	-460.528,00		-407.500,00	-61.000,00	-473.000,00	-626.000,00	-643.600,00	-2.439.203,51 -207.400,00
Gesamtsumme Einzahlungen	7.301.880,00		7.450.000,00	71.948,76	7.957.800,00	5.428.121,00	8.450,00	18.074.201,74 4.366.524,22
Gesamtsumme	6.841.352,00		7.042.500,00	10.948,76	7.484.800,00	4.802.121,00	-635.150,00	15.634.998,23 4.159.124,22

Haushaltsplan Gemeinde Lohfelden

Teilfinanzhaushalt
Kostenstelle 16130000 Zinsen aus Geldanlagen

Gemeinde Lohfelden

		Haushaltsansatz			Ergebnis des Jahresabschlusses		Investitions- und Investitionsförderungsmaßnahmen	
Nr.	Bezeichnung	2023	Verpflichtungs-ermächtigungen	2022	2021	2020	Gesamt-auszahlungs-bedarf	davon bisher bereitgestellt
	Einzahlungen aus Investitionstätigkeit							
20	+ Einz. aus Investitionszuweis. und -zuschüssen sowie aus Investitionsbeiträgen							
21	+ Einz. aus Abgängen von Vermögensgegenständen des Sachanlagevermögens und des immateriellen Anlagevermögens							
22	+ Einz. aus Abgängen von Vermögensgegenständen des Finanzanlagevermögens							
	Einzahlungen aus Finanzierungstätigkeit							
31	+ Einz. aus der Aufnahme v. Krediten und wirtschaftlich vergleichbaren Vorgängen für Investitionen							
	Summe							
	Auszahlungen aus Investitionstätigkeit							
24	- Ausz. für den Erwerb von Grundstücken und Gebäuden							
25	- Ausz. für Baumaßnahmen							
26	- Ausz. für Investitionen in das sonstige Sachanlagevermögen und immaterielle Anlagevermögen davon: Ausz. aus gewährten Investitionszuweisungen und -zuschüssen							
27	- Ausz. für Investitionen in das Finanzanlagevermögen							
	Auszahlungen aus Finanzierungstätigkeit							
32	- Ausz. für die Tilgung von Krediten und wirtschaftlich vergleichbaren Vorgängen für Investitionen							
	Summe							
	Saldo (Einzahlungen ./ Auszahlungen)							

Haushaltsplan Gemeinde Lohfelden

Teilfinanzhaushalt Kostenstelle 16200000 Kassen- und Rechnungswesen - Vorkostenstelle -								
Gemeinde Lohfelden								
		Haushaltsansatz			Ergebnis des Jahresabschlusses		Investitions- und Investitionsförderungsmaßnahmen	
Nr.	Bezeichnung	2023	Verpflichtungs-ermächtigungen	2022	2021	2020	Gesamt-auszahlungsbedarf	davon bisher bereitgestellt
	Einzahlungen aus Investitionstätigkeit							
20	+ Einz. aus Investitionszuweis. und -zuschüssen sowie aus Investitionsbeiträgen							
21	+ Einz. aus Abgängen von Vermögensgegenständen des Sachanlagevermögens und des immateriellen Anlagevermögens							
22	+ Einz. aus Abgängen von Vermögensgegenständen des Finanzanlagevermögens							
	Einzahlungen aus Finanzierungstätigkeit							
31	+ Einz. aus der Aufnahme v. Krediten und wirtschaftlich vergleichbaren Vorgängen für Investitionen							
	Summe							
	Auszahlungen aus Investitionstätigkeit							
24	- Ausz. für den Erwerb von Grundstücken und Gebäuden							
25	- Ausz. für Baumaßnahmen							
26	- Ausz. für Investitionen in das sonstige Sachanlagevermögen und immaterielle Anlagevermögen davon: Ausz. aus gewährten Investitionszuweisungen und -zuschüssen							
27	- Ausz. für Investitionen in das Finanzanlagevermögen	-96.000	-288.000				-384.000,00	-96.000,00
	Auszahlungen aus Finanzierungstätigkeit							
32	- Ausz. für die Tilgung von Krediten und wirtschaftlich vergleichbaren Vorgängen für Investitionen							
	Summe	-96.000	-288.000				-384.000,00	-96.000,00
	Saldo (Einzahlungen ./ Auszahlungen)	-96.000	-288.000				-384.000,00	-96.000,00

Haushaltsplan Gemeinde Lohfelden

Investitionen Kostenstelle 16200000 Kassen- und Rechnungswesen - Vorkostenstelle -								
Gemeinde Lohfelden								
Nr. Bezeichnung	Ansatz 2023	Verpflichtungs- Ermächtigunge n	Ansatz 2022	Jahres- ergebnis 2021	Finanzplan 2024	Finanzplan 2025	Finanzplan 2026	Bish. bereitgest. Ges. Ein- Ausz.
1162000001 Bausparvertrag/Ansparraten	-96.000,00				-96.000,00	-96.000,00	-96.000,00	-96.000,00
27 Ausz.f.Invest.i.d.Finanzanl.Verm.	-96.000,00				-96.000,00	-96.000,00	-96.000,00	-96.000,00
Gesamtsumme Auszahlungen	-96.000,00				-96.000,00	-96.000,00	-96.000,00	-96.000,00
Gesamtsumme Einzahlungen								
Gesamtsumme	-96.000,00				-96.000,00	-96.000,00	-96.000,00	-96.000,00

Haushaltsplan Gemeinde Lohfelden

Teilfinanzhaushalt Kostenstelle 16310000 Grundsteuer A								
Gemeinde Lohfelden								
		Haushaltsansatz			Ergebnis des Jahresabschlusses		Investitions- und Investitionsförderungsmaßnahmen	
Nr.	Bezeichnung	2023	Verpflichtungs-ermächtigungen	2022	2021	2020	Gesamt-auszahlungs-bedarf	davon bisher bereitgestellt
	Einzahlungen aus Investitionstätigkeit							
20	+ Einz. aus Investitionszuweis. und -zuschüssen sowie aus Investitionsbeiträgen							
21	+ Einz. aus Abgängen von Vermögensgegenständen des Sachanlagevermögens und des immateriellen Anlagevermögens							
22	+ Einz. aus Abgängen von Vermögensgegenständen des Finanzanlagevermögens							
	Einzahlungen aus Finanzierungstätigkeit							
31	+ Einz. aus der Aufnahme v. Krediten und wirtschaftlich vergleichbaren Vorgängen für Investitionen							
	Summe							
	Auszahlungen aus Investitionstätigkeit							
24	- Ausz. für den Erwerb von Grundstücken und Gebäuden							
25	- Ausz. für Baumaßnahmen							
26	- Ausz. für Investitionen in das sonstige Sachanlagevermögen und immaterielle Anlagevermögen davon: Ausz. aus gewährten Investitionszuweisungen und -zuschüssen							
27	- Ausz. für Investitionen in das Finanzanlagevermögen							
	Auszahlungen aus Finanzierungstätigkeit							
32	- Ausz. für die Tilgung von Krediten und wirtschaftlich vergleichbaren Vorgängen für Investitionen							
	Summe							
	Saldo (Einzahlungen ./ Auszahlungen)							

Haushaltsplan Gemeinde Lohfelden

Teilfinanzhaushalt Kostenstelle 16320000 Grundsteuer B								
Gemeinde Lohfelden								
		Haushaltsansatz			Ergebnis des Jahresabschlusses		Investitions- und Investitionsförderungsmaßnahmen	
Nr.	Bezeichnung	2023	Verpflichtungs-ermächtigungen	2022	2021	2020	Gesamt-auszahlungsbedarf	davon bisher bereitgestellt
	Einzahlungen aus Investitionstätigkeit							
20	+ Einz. aus Investitionszuweis. und -zuschüssen sowie aus Investitionsbeiträgen							
21	+ Einz. aus Abgängen von Vermögensgegenständen des Sachanlagevermögens und des immateriellen Anlagevermögens							
22	+ Einz. aus Abgängen von Vermögensgegenständen des Finanzanlagevermögens							
	Einzahlungen aus Finanzierungstätigkeit							
31	+ Einz. aus der Aufnahme v. Krediten und wirtschaftlich vergleichbaren Vorgängen für Investitionen							
	Summe							
	Auszahlungen aus Investitionstätigkeit							
24	- Ausz. für den Erwerb von Grundstücken und Gebäuden							
25	- Ausz. für Baumaßnahmen							
26	- Ausz. für Investitionen in das sonstige Sachanlagevermögen und immaterielle Anlagevermögen davon: Ausz. aus gewährten Investitionszuweisungen und -zuschüssen							
27	- Ausz. für Investitionen in das Finanzanlagevermögen							
	Auszahlungen aus Finanzierungstätigkeit							
32	- Ausz. für die Tilgung von Krediten und wirtschaftlich vergleichbaren Vorgängen für Investitionen							
	Summe							
	Saldo (Einzahlungen ./ Auszahlungen)							

Haushaltsplan Gemeinde Lohfelden

Teilfinanzhaushalt Kostenstelle 16330000 Gewerbesteuer								
Gemeinde Lohfelden								
		Haushaltsansatz			Ergebnis des Jahresabschlusses		Investitions- und Investitionsförderungsmaßnahmen	
Nr.	Bezeichnung	2023	Verpflichtungs-ermächtigungen	2022	2021	2020	Gesamt-auszahlungs-bedarf	davon bisher bereitgestellt
	Einzahlungen aus Investitionstätigkeit							
20	+ Einz. aus Investitionszuweis. und -zuschüssen sowie aus Investitionsbeiträgen							
21	+ Einz. aus Abgängen von Vermögensgegenständen des Sachanlagevermögens und des immateriellen Anlagevermögens							
22	+ Einz. aus Abgängen von Vermögensgegenständen des Finanzanlagevermögens							
	Einzahlungen aus Finanzierungstätigkeit							
31	+ Einz. aus der Aufnahme v. Krediten und wirtschaftlich vergleichbaren Vorgängen für Investitionen							
	Summe							
	Auszahlungen aus Investitionstätigkeit							
24	- Ausz. für den Erwerb von Grundstücken und Gebäuden							
25	- Ausz. für Baumaßnahmen							
26	- Ausz. für Investitionen in das sonstige Sachanlagevermögen und immaterielle Anlagevermögen davon: Ausz. aus gewährten Investitionszuweisungen und -zuschüssen							
27	- Ausz. für Investitionen in das Finanzanlagevermögen							
	Auszahlungen aus Finanzierungstätigkeit							
32	- Ausz. für die Tilgung von Krediten und wirtschaftlich vergleichbaren Vorgängen für Investitionen							
	Summe							
	Saldo (Einzahlungen ./ Auszahlungen)							

Haushaltsplan Gemeinde Lohfelden

Teilfinanzhaushalt Kostenstelle 16340000 Hundesteuer								
Gemeinde Lohfelden								
		Haushaltsansatz			Ergebnis des Jahresabschlusses		Investitions- und Investitionsförderungsmaßnahmen	
Nr.	Bezeichnung	2023	Verpflichtungs-ermächtigungen	2022	2021	2020	Gesamt-auszahlungs-bedarf	davon bisher bereitgestellt
	Einzahlungen aus Investitionstätigkeit							
20	+ Einz. aus Investitionszuweis. und -zuschüssen sowie aus Investitionsbeiträgen							
21	+ Einz. aus Abgängen von Vermögensgegenständen des Sachanlagevermögens und des immateriellen Anlagevermögens							
22	+ Einz. aus Abgängen von Vermögensgegenständen des Finanzanlagevermögens							
	Einzahlungen aus Finanzierungstätigkeit							
31	+ Einz. aus der Aufnahme v. Krediten und wirtschaftlich vergleichbaren Vorgängen für Investitionen							
	Summe							
	Auszahlungen aus Investitionstätigkeit							
24	- Ausz. für den Erwerb von Grundstücken und Gebäuden							
25	- Ausz. für Baumaßnahmen							
26	- Ausz. für Investitionen in das sonstige Sachanlagevermögen und immaterielle Anlagevermögen davon: Ausz. aus gewährten Investitionszuweisungen und -zuschüssen							
27	- Ausz. für Investitionen in das Finanzanlagevermögen							
	Auszahlungen aus Finanzierungstätigkeit							
32	- Ausz. für die Tilgung von Krediten und wirtschaftlich vergleichbaren Vorgängen für Investitionen							
	Summe							
	Saldo (Einzahlungen ./ Auszahlungen)							

Haushaltsplan Gemeinde Lohfelden

Teilfinanzhaushalt Kostenstelle 16350000 Sonstige Steuern								
Gemeinde Lohfelden								
		Haushaltsansatz			Ergebnis des Jahresabschlusses		Investitions- und Investitionsförderungsmaßnahmen	
Nr.	Bezeichnung	2023	Verpflichtungs-ermächtigungen	2022	2021	2020	Gesamt-auszahlungs-bedarf	davon bisher bereitgestellt
	Einzahlungen aus Investitionstätigkeit							
20	+ Einz. aus Investitionszuweis. und -zuschüssen sowie aus Investitionsbeiträgen							
21	+ Einz. aus Abgängen von Vermögensgegenständen des Sachanlagevermögens und des immateriellen Anlagevermögens							
22	+ Einz. aus Abgängen von Vermögensgegenständen des Finanzanlagevermögens							
	Einzahlungen aus Finanzierungstätigkeit							
31	+ Einz. aus der Aufnahme v. Krediten und wirtschaftlich vergleichbaren Vorgängen für Investitionen							
	Summe							
	Auszahlungen aus Investitionstätigkeit							
24	- Ausz. für den Erwerb von Grundstücken und Gebäuden							
25	- Ausz. für Baumaßnahmen							
26	- Ausz. für Investitionen in das sonstige Sachanlagevermögen und immaterielle Anlagevermögen davon: Ausz. aus gewährten Investitionszuweisungen und -zuschüssen							
27	- Ausz. für Investitionen in das Finanzanlagevermögen							
	Auszahlungen aus Finanzierungstätigkeit							
32	- Ausz. für die Tilgung von Krediten und wirtschaftlich vergleichbaren Vorgängen für Investitionen							
	Summe							
	Saldo (Einzahlungen ./ Auszahlungen)							

Haushaltsplan Gemeinde Lohfelden

**Teilfinanzhaushalt
 Kostenstelle 16360000 Sonstige Zuweisungen und Abgaben**

Gemeinde Lohfelden

		Haushaltsansatz			Ergebnis des Jahresabschlusses		Investitions- und Investitionsförderungsmaßnahmen	
Nr.	Bezeichnung	2023	Verpflichtungs-ermächtigungen	2022	2021	2020	Gesamt-auszahlungs-bedarf	davon bisher bereitgestellt
	Einzahlungen aus Investitionstätigkeit							
20	+ Einz. aus Investitionszuweis. und -zuschüssen sowie aus Investitionsbeiträgen							
21	+ Einz. aus Abgängen von Vermögensgegenständen des Sachanlagevermögens und des immateriellen Anlagevermögens							
22	+ Einz. aus Abgängen von Vermögensgegenständen des Finanzanlagevermögens							
	Einzahlungen aus Finanzierungstätigkeit							
31	+ Einz. aus der Aufnahme v. Krediten und wirtschaftlich vergleichbaren Vorgängen für Investitionen							
	Summe							
	Auszahlungen aus Investitionstätigkeit							
24	- Ausz. für den Erwerb von Grundstücken und Gebäuden							
25	- Ausz. für Baumaßnahmen							
26	- Ausz. für Investitionen in das sonstige Sachanlagevermögen und immaterielle Anlagevermögen davon: Ausz. aus gewährten Investitionszuweisungen und -zuschüssen							
27	- Ausz. für Investitionen in das Finanzanlagevermögen							
	Auszahlungen aus Finanzierungstätigkeit							
32	- Ausz. für die Tilgung von Krediten und wirtschaftlich vergleichbaren Vorgängen für Investitionen							
	Summe							
	Saldo (Einzahlungen ./ Auszahlungen)							

**Produktbuch
Gemeinde Lohfelden**

Inhaltsverzeichnis

Produkt Nr. 1 Personalentwicklung u. -service	474
Produkt Nr. 2 Bauhof	476
Produkt Nr. 3 Organisation und IT	477
Produkt Nr. 4 Sonstige Organe	478
Produkt Nr. 5 Hauptverwaltung, Öffentlichkeitsarbeit	479
Produkt Nr. 6 Wahlen.....	480
Produkt Nr. 7 Zentrale Dienste	481
Produkt Nr. 8 Ordnungsangelegenheiten	482
Produkt Nr. 9 Ordnungspolizei, Straßenverkehrsbehörde	483
Produkt Nr. 10 Brand- und Katastrophenschutz	484
Produkt Nr. 11 Bürgerservice/Meldewesen	485
Produkt Nr. 12 Personenstand und Staatsangehörigkeit.....	486
Produkt Nr. 13 Gemeindebüchereien	487
Produkt Nr. 14 Kulturpflege.....	488
Produkt Nr. 15 Vereinsförderung	489
Produkt Nr. 16 Soziales/Sozialversicherungswesen.....	490
Produkt Nr. 17 Jugendhilfe	491
Produkt Nr. 18 Kinderspielplätze	493
Produkt Nr. 19 Tageseinrichtungen für Kinder.....	494
Produkt Nr. 20 Freibad Lohfelden.....	496
Produkt Nr. 21 Sportförderung durch Sportstätten	497
Produkt Nr. 22 Räumliche Planungs- und Entwicklungsmaßnahmen	498
Produkt Nr. 23 Bau- und Grundstücksordnung.....	499
Produkt Nr. 24 Grund- und Immobilienmanagement	500
Produkt Nr. 25 Abwasserbeseitigung.....	502
Produkt Nr. 26 Verkehrsanlagen, Ingenieurbauwerke und ÖPNV	503
Produkt Nr. 27 Friedhofswesen	504
Produkt Nr. 28 Umweltschutzmaßnahmen	506
Produkt Nr. 29 Klimaschutzmaßnahmen	507
Produkt Nr. 30 Kämmerei/Finanzabteilung	508
Produkt Nr. 31 Kasse.....	510
Produkt Nr. 32 Steuern und Abgaben.....	512



Übersicht Produkte Lohfelden

Nr.	Produktbereich	Produkt Gemeinde Lohfelden	Prod. Nr.
01	Innere Verwaltung	Personalentwicklung und –service	1
		Bauhof	2
		Organisation und IT	3
		Sonstige Organe	4
		Unterstützung und Betreuung der Gemeindeorgane	5
		Wahlen	6
		Zentraler Dienst	7
02	Sicherheit und Ordnung	Ordnungsangelegenheiten	8
		Ordnungspolizei, Straßenverkehrsbehörde	9
		Brandschutz	10
		Meldewesen	11
		Personenstand und Staatsangehörigkeit	12
03	Schulträgeraufgaben	- entfällt -	
04	Kultur und Wissenschaft	Büchereien	13
		Kulturpflege	14
		Vereinsförderung	15
05	Soziale Leistungen	Soziale Leistungen	16
06	Kinder-, Jugend- und Familienhilfe	Jugendhilfe	17
		Kinderspielplätze	18
		Kindertagesstätten	19
08	Sportförderung	Bäder	20
		Sportförderung durch Sportstätten	21
09	Räumliche Planung und Entwicklung, Geoinformationen	Räumliche Planungs- und Entwicklungsmaßnahmen	22
10	Bauen und Wohnen	Bau- und Grundstücksordnung	23
		Immobilienmanagement	24
11	Ver- und Entsorgung	Abwasserbeseitigung	25
12	Verkehrsflächen und –anlagen, ÖPNV	Verkehrsanlagen, Ingenieurbauwerke und ÖPNV	26
13	Natur- und Landschaftspflege	Friedhof	27
14	Umweltschutz	Umweltschutzmaßnahmen	28
16	Allgemeine Finanzwirtschaft	Finanzverwaltung	29
		Kassen- und Rechnungswesen	30
		Steuern und Abgaben	31



Produkt Nr. 1 Personalentwicklung u. -service

Produktbereich	Innere Verwaltung	01
Produkt	Personalentwicklung u. -service	011
Produktverantwortlicher	Herr Schmidt	
Organisationseinheit	Personalverwaltung	
Kurzbeschreibung	Maßnahmen der Personalgewinnung Personalwirtschaftliche Betreuung der Beschäftigten Festsetzung und Zahlbarmachung der Vergütung der Beschäftigten, einschl. Kindergeld Maßnahmen der Personalentwicklung Durchführung des Arbeitssicherheitsgesetzes Überwachung der Durchführung des Hess. Gleichberechtigungsgesetzes und des Frauenförderplanes sowie die Unterstützung der Dienststellenleitung bei der Umsetzung	
Auftrags-/Rechtsgrundlage	Hess. Beamtengesetz, TVöD und sonstige beamtenrechtliche und tarifliche Bestimmungen, Hess. Gleichberechtigungsgesetz	
Ziele	Wirtschaftliche und rechtssichere Betreuung der Beschäftigten Motivation der Beschäftigten durch gezielte Personalentwicklungsmaßnahmen Sicherung der Leistungsfähigkeit der Gemeindeverwaltung durch Erschließung eines quantitativ und qualitativ optimalen Bewerberpotenzials sowie erfolgreiche und bedarfsorientierte Ausbildung Schutz der Beschäftigten vor arbeitsbedingten Gefahren für Leben und Gesundheit Wiedereingliederung von Langzeiterkrankten Verbesserung der Aufstiegschancen und der Arbeitssituation von Frauen im öffentlichen Dienst Verwirklichung des Verfassungsauftrages der Gleichberechtigung mittels verschiedener Maßnahmen zur Umsetzung des Gleichheitsgebotes	
Zielgruppe	aktive, ehemalige und potenzielle Beschäftigte, Personalrat, Gleichstellungsbeauftragte (HGIG) Fachbereiche, Verwaltungsführung (GVO)	



Kennzahlen zur Zielerreichung	Grund- und Leistungsdaten				
	2019	2020	2021	2022 Plan	2023 Plan
Anteil Gesamtpersonalkosten an Gesamtkosten Haushalt [%]	33	31	34	31	34
Fortbildungsveranstaltungen je Mitarbeiter	1,55	0,42	1,32	--	--
Anteil Fort- und Weiterbildungskosten an gesamten Personalkosten [%]	0,60	0,25	0,37	0,45	0,40
Krankheitsquote Gesamtverwaltung [%]	6,55	6,73	6,59	--	--
Frauenanteil an Gesamtbeschäftigten [%]	78,44	77,78	78,79	--	--
Personalbetreuungsfälle je Vollzeitäquivalent Personalbereich	71,29	72,48	82,65	--	--

Kennzahldefinitionen	Formel/Datengrundlage
Anteil Gesamtpersonalkosten an Gesamtkosten [%]	Gesamtpersonalkosten / Gesamtkosten Gemeinde x 100 <i>Datenquelle:</i> Kosten- und Leistungsrechnung
Fortbildungsveranstaltungen je Mitarbeiter	Fortbildungsveranstaltungen / Mitarbeiter (insgesamt) Es wird abgebildet, wie hoch der Investition der Verwaltung in Fortbildung ist. Manuelle Ermittlung der Fortbildungsveranstaltungen für alle Mitarbeiter der Kernverwaltung einschließlich Verwaltungskräfte Eigenbetriebe Es ist unerheblich, ob die Veranstaltung halb- oder ganztägig stattgefunden hat, oder nur einige Stunden, denn jede Veranstaltung zählt, unabhängig von ihrer Dauer.
Anteil Fort- und Weiterbildungskosten an gesamten Personalkosten [%]	Kosten für Fort- und Weiterbildung / Gesamtpersonalkosten Verwaltung x100 <i>Datenquelle:</i> Kosten- und Leistungsrechnung
Krankheitsquote Gesamtverwaltung [%]	zeigt an, welcher Anteil der Sollarbeitszeit durch Krankentage verloren geht Krankentage / Sollarbeitszeit x100
Frauenanteil an Gesamtbeschäftigten [%]	(weibliche Beschäftigte) / (Beschäftigte - Gesamtverwaltung) x 100 <u>Ziel</u> Ausgewogener Anteil an weiblichen und männlichen Beschäftigten.
Personalbetreuungsfälle je Vollzeitäquivalent Personalbereich	Personalbetreuungsfälle aktives Personal + passives Personal / Vollzeitäquivalente Personalbereich Abbildung, wie viele Personalbetreuungsfälle von einem Vollzeitäquivalent im Personalbereich betreut werden. Für die Vollzeitäquivalente wird der Personaleinsatz (Angestellte und Beamte, Vollzeit- und Teilzeitkräfte) auf 40 Stunden je Woche umgerechnet



Produkt Nr. 2 Bauhof

Produktbereich	Innere Verwaltung				01
Produkt	Bauhof				012
Produktverantwortlicher	Herr Schweitzer				
Organisationseinheit	Bauhof				
Kurzbeschreibung	Grünflächenunterhaltung Verkehrssicherungspflicht gemeindlicher Flächen und Einrichtungen Unterhaltungsarbeiten an öffentlichen Straßen, Wirtschaftswegen, Flutgräben und Gewässer. Winterdienst,				
Auftrags-/Rechtsgrundlage	HGO Beschlüsse und Vorgaben des Gemeindevorstandes				
Ziele	Das Erscheinungsbild der Gemeinde durch Pflege und Unterhaltung von Grünflächen, Straßen und gemeindlichen Einrichtungen zu erhalten und zu verbessern. Gewährleistung der Verkehrssicherheit.				
Zielgruppe	EinwohnerInnen, NutzerInnen der örtlichen Infrastruktur				
Kennzahlen zur Zielerreichung	Grund- und Leistungsdaten				
	2019	2020	2021	2022 Plan	2023 Plan
Unterhaltungskosten je m ² Grünfläche in Eigenregie [€]	X*	X*	X*	X*	X*
Unterhaltungskosten je m ² Grünfläche in Fremdvergabe [€]	X*	X*	X*	X*	X*
Kosten pro km Straßenunterhaltung	X*	X*	X*	X*	X*
Pflege gemeindl. Einrichtungen Pro m ² ./. Stundenaufwand	X*	X*	X*	X*	X*
Kosten der Verkehrssicherungspflicht	X*	X*	X*	X*	X*
Kosten der allg. Unterhaltungsarbeiten	X*	X*	X*	X*	X*
Personalstand Soll/Ist	19/19	19/19	19/19	19/19	19/19

Kennzahldefinitionen	Formel/Datengrundlage
Unterhaltungskosten je m ² Grünfläche in Eigenregie [€]	Unterhaltungskosten Grünfläche/Gesamte Grünfläche Quelle: Grünflächenkataster
Erläuterungen	
X* = Notwendige Kosten- und Katastergrundlagen derzeit mit vertretbarem Aufwand nicht präzise vergleichbar zu ermitteln.	



Produkt Nr. 3 Organisation und IT

Produktbereich	Innere Verwaltung	01			
Produkt	Organisation und IT	013			
Produktverantwortlicher	Herr Hast				
Organisationseinheit	Hauptverwaltung				
Kurzbeschreibung	Erstellung von Konzepten, Strategien und Handlungsrahmen zur Steuerung der Verwaltung in den Bereichen Organisation und technikunterstützte Informationsverarbeitung. Wirtschaftliche Sicherstellung einer funktionierenden IT-Ausstattung für die Verwaltung und ihrer Einrichtungen				
Auftrags-/Rechtsgrundlage	Aufträge der gemeindlichen Gremien				
Ziele	Optimaler Einsatz der Informationstechnik Schaffung wirtschaftlicher Rahmenbedingungen für einen optimalen Ressourceneinsatz (Personal-, Sachkosten)				
Zielgruppe	Beschäftigte der Gemeinde und ihrer Einrichtungen				
Kennzahlen zur Zielerreichung	Grund- und Leistungsdaten				
	2019	2020	2021	2022 Plan	2023 Plan
Zuschussbedarf pro IT-Arbeitsplatz [€]	1.386,12	1.196,76	1.195,87	1.500	1.400
Netzwerkverfügbarkeit [%]	99	99	99	99	99
Anzahl, Qualität und Umfang der umgesetzten IT-Konzepte (Plan-/Ist-Vergleich)	2/2	2/2	1/1	4/3	3/0
IT-Arbeitsplätze	190	205	215	224	210
Personalstand	2	2	2	3	3

Kennzahldefinitionen	Formel/Datengrundlage
Zuschussbedarf/-überschuss pro PC-Arbeitsplatz	Ordentliches Ergebnis KoST 01300/Anzahl zu betreuender PC-Arbeitsplätze (inklusive Außenstellen)
Netzwerkverfügbarkeit	Verfügbare Tage der zentralen Infrastruktur/ Jahresarbeitstage Indikator für Qualität der Leistungserbringung
IT Arbeitsplätze	Anzahl zu betreuender DV Arbeitsplätze; Unter IT-Arbeitsplätzen werden alle Hard- und Software-Komponenten verstanden, die direkt beim Anwender zum Einsatz kommen.
Erläuterungen	
Verfügbarkeit zentrale Infrastruktur: Erhebung der ungeplanten Ausfälle in Stunden mit Umrechnung auf Verfügbarkeit von 7.00 bis 18.00 pro Arbeitstag; bezogen auf die Gemeindeverwaltung inklusive deren Außenstellen (ohne Eigenbetriebe). Indikator für Qualität und Leistungserbringung.	



Produkt Nr. 4 Sonstige Organe

Produktbereich	Innere Verwaltung	01			
Produkt	Sonstige Organe	014			
Produktverantwortlicher	Herr Hast				
Organisationseinheit	Hauptverwaltung				
Kurzbeschreibung	Geschäftsführung des Personalrates Vertretung der Bediensteten in personellen, sozialen, organisatorischen und wirtschaftlichen Angelegenheiten Förderung der Gleichberechtigung von Frauen und Verbesserung der sozialen Situation Lokale Agenda 21 Seniorenbeirat/-arbeit				
Auftrags-/Rechtsgrundlage	HGO Hess. Personalvertretungsgesetz Beschlüsse der gemeindlichen Gremien				
Ziele	Vertretung der Interessen der Beschäftigten und Beamten bei der Regelung der Dienst- und Arbeitsverhältnisse Erhaltung und Verbesserung der Lebensqualität durch Beteiligung der EinwohnerInnen Vertretung der Interessen von SeniorenInnen und Bereitstellung von altersgerechten, vielseitigen und attraktiven Angeboten				
Zielgruppe	Beschäftigte und Beamte EinwohnerInnen, Organisationen, Vereine und Verbände SeniorInnen, Seniorenbeirat				
Kennzahlen zur Zielerreichung	Grund- und Leistungsdaten				
	2019	2020	2021	2022 Plan	2023 Plan
Kosten der Veranstaltungen - Frauenbeauftragten HGO	1.040,74	18,13	207,55	1.250,00	750,00



Produkt Nr. 5 Hauptverwaltung, Öffentlichkeitsarbeit

Produktbereich	Innere Verwaltung	01			
Produkt	Unterstützung und Betreuung der Gemeindeorgane/Öffentlichkeitsarbeit	015			
Produktverantwortlicher	Herr Hast				
Organisationseinheit	Hauptverwaltung				
Kurzbeschreibung	<p>Organisation, Betreuung und Protokollierung von Sitzungen und Veranstaltungen der gemeindlichen Gremien Jahrestermplanplanung Entschädigung von ehrenamtlich Tätigen Koordinierung und Überwachung der Erledigung von Anfragen, Anträgen und Beschlüssen innerhalb der Verwaltung Über-/regional Darstellung der Gemeinde durch geeignete Medien Pflege des Ortsrechtes Kommunale Ausländerarbeit und Geschäftsstelle des Ausländerbeirates</p>				
Auftrags-/Rechtsgrundlage	HGO, Hauptsatzung, Entschädigungssatzung Beschlüsse der gemeindlichen Gremien				
Ziele	<p>Rechtlich einwandfreie, unparteiische, effektive und ordnungsgemäße Vor- und Nachbereitung sämtlicher Sitzungen, Koordination der Aufgaben zwischen Verwaltung und Gremien Optimale Information der Öffentlichkeit Darstellung der Arbeit der Gemeindeorgane und der Verwaltung; Optimale Präsenz im Internet Ordnungsgemäße und zeitnahe Verwaltung des Ortsrechtes Interessenvertretung der ausländischen Bevölkerung und Einbindung des Ausländer-Beirates in die politischen Entscheidungswege.</p>				
Zielgruppe	Gemeindliche Gremien, Fachbereiche, Öffentlichkeit, Mandatsträger, Vereine und Verbände, Ausländische EinwohnerInnen, Ausländerbeirat				
Kennzahlen zur Zielerreichung	Grund- und Leistungsdaten				
	2019	2020	2021	2022 Plan	2023 Plan
Anzahl Sitzungen	175	158	187	185	185
Anteil Kosten der Öffentlichkeitsarbeit an den Gesamtkosten [%]	0,66	0,60	0,58	0,59	0,60
Gesamtkosten der Sitzungen	77.372	61.623	68.676	80.000	80.000

Kennzahldefinitionen	Formel/Datengrundlage
Anzahl Sitzungen	Alle Sitzungen eines Haushaltsjahres Datenquelle: SD.Net
Anteil Kosten der Öffentlichkeitsarbeit an den Gesamtkosten	Kosten Öffentlichkeitsarbeit/Gesamtkosten
Gesamtkosten der Sitzungen	Gesamtkosten aller Sitzungen eines Haushaltsjahres



Produkt Nr. 6 Wahlen

Produktbereich	Innere Verwaltung	01			
Produkt	Wahlen	016			
Produktverantwortlicher	Herr Hast				
Organisationseinheit	Hauptverwaltung				
Kurzbeschreibung	Rechtliche, personelle und organisatorische Vorbereitung und Durchführung (soweit kommunale Aufgabe) aller Europa-, Bundestags-, Landtags-, Kreistags-, Gemeindevertretung-, Bürgermeister- und Ausländerbeiratswahlen und Volksabstimmungen				
Auftrags-/Rechtsgrundlage	HGO, Wahlgesetze, Wahlordnungen				
Ziele	Abwicklung der Wahlen und Volksabstimmungen				
Zielgruppe	Wahlberechtigte Bevölkerung				
Kennzahlen zur Zielerreichung	Grund- und Leistungsdaten				
	2019	2020	2021	2022 Plan	2023 Plan
Summe Kosten je Wahlberechtigten pro Wahl [€]			4,68	2,31	1,69
- Bundestagswahl	--	--			--
- Landtagswahl	--	--	--	--	1,69
- Kommunalwahl	--	--			--
- Ausländerbeiratswahl	--	--			--
- Bürgermeisterwahl	--	--		--	--
- Europawahl	0,75	--	--	--	--
- Direktwahl Landrat	--	--			--
Wahllokale (1-8) /Wahlberechtigte	8/10.506	8/10.800	8/10.889	8/10.942	8/10.950

Produktkennzahldefinitionen	Formel/Datengrundlage
Kosten je Wahlberechtigten pro Wahl	Kosten der Wahlen/Anzahl der Wahlberechtigten pro Wahl
Wahllokale (1-8) / Wahlberechtigte	Anzahl der Wahllokale(8 Wahllokale+4 Briefwahllokale)/Anzahl der Wahlberechtigten
Erläuterungen	
Wahlen: 2019 Europawahl 2021 Kommunalwahlen, Ausländerbeiratswahl, Direktwahl Landrat, Bundestagswahl 2022 Bürgermeisterwahl 2023 Landtagswahl	



Produkt Nr. 7 Zentrale Dienste

Produktbereich	Innere Verwaltung	01			
Produkt	Zentraler Dienst	017			
Produktverantwortlicher	Herr Hast				
Organisationseinheit	Hauptverwaltung				
Kurzbeschreibung	Beschaffung und Bewirtschaftung der Sachmittel zur Aufrechterhaltung des Dienstbetriebes Information / Telefonzentrale Verwaltung und Archivierung gemeindlicher Schriftstücke und sonstiger Unterlagen / Verwaltung Gesetzesblätter u.ä.				
Auftrags-/Rechtsgrundlage	Hessische Gemeindeordnung (HGO) Verdingungsordnung für Leistungen (VOL) Gemeindliche Vergaberichtlinien				
Ziele	Serviceorientierte Dienstleistungen nach Innen und Außen Wirtschaftliche und zeitnahe Beschaffung und Bereitstellung der Arbeitsmittel Kundenfreundlicher Bürgerservice Zeitnahe Archivierung des Akten-/Urkunden- und Datenbestandes				
Zielgruppe	Mitarbeiter/Innen, Fachbereiche, gemeindliche Gremien, EinwohnerInnen				
Kennzahlen zur Zielerreichung	Grund- und Leistungsdaten				
	2019	2020	2021	2022 Plan	2023 Plan
Anteil Beschaffungsaufwendungen an Gesamtaufwendungen	0,89	0,89	1,52	1,38	1,15

Produktkennzahldefinitionen	Formel/Datengrundlage
Beschaffungsaufwendungen/Gesamtaufwendungen [%]	Folgende Aufwandskonten werden in der Berechnung berücksichtigt: Kontengruppe 60 Aufwendungen für Material und sonstige verwaltungswirtschaftliche Tätigkeit; ausgenommen hiervon sind Aufwendungen für Energiekosten



Produkt Nr. 8 Ordnungsangelegenheiten

Produktbereich	Sicherheit und Ordnung	02			
Produkt	Ordnungsangelegenheiten	021			
Produktverantwortlicher	Herr Hast				
Organisationseinheit	Ordnungsverwaltung				
Kurzbeschreibung	Gewährleistung der öffentlichen Sicherheit und Ordnung Ermittlung, Bewertung und Abwehr von Gefahren Beratung in Fragen der Sicherheit und Ordnung Durchführung von Märkten				
Auftrags-/Rechtsgrundlage	HSOG und sonstige ordnungsrechtliche Bundes- und landesrechtliche Bestimmungen Gaststättenrecht, Gewerberecht Straßenverkehrsordnung (StVO) Hessisches Straßengesetz (HessStrG) Gemeindliches Satzungsrecht				
Ziele	Abwehr von Gefahren für die öffentliche Sicherheit und Ordnung				
Zielgruppe	Bevölkerung, Gewerbetreibende, Selbstständige und Dienstleister				
Kennzahlen zur Zielerreichung	Grund- und Leistungsdaten				
	2019	2020	2021	2022 Plan	2023 Plan
Anzahl der Gewerbebetriebe	1104	1215	1166	1157	1160
Anzahl der Ab- und Anmeldungen der Betriebe	118/135	133/98	136/94	126/112	128/110
Anzahl der Märkte	60	60	60	60	60



Produkt Nr. 9 Ordnungspolizei, Straßenverkehrsbehörde

Produktbereich	Sicherheit und Ordnung		02		
Produkt	Ordnungspolizei, Straßenverkehrsbehörde		022		
Produktverantwortlicher	Herr Hast				
Organisationseinheit	Hauptverwaltung				
Kurzbeschreibung	Gewährleistung der öffentlichen Sicherheit und Ordnung Überwachung des ruhenden und fließenden Verkehrs				
Auftrags-/Rechtsgrundlage	HSOG und sonstige ordnungsrechtliche Bundes- und landesrechtliche Bestimmungen Straßenverkehrsordnung (StVO) Hessisches Straßengesetz (HessStrG) Gemeindliches Satzungsrecht				
Ziele	Abwehr von Gefahren für die öffentliche Sicherheit und Ordnung				
Zielgruppe	Bevölkerung, Fahrzeughalter				
Kennzahlen zur Zielerreichung	Grund- und Leistungsdaten				
	2019	2020	2021	2022 Plan	2023 Plan
Durchgeführte Verwarngeld- und Bußgeldverfahren (OWI-Verfahren)	9636	8125	8168	9434	9600
Anzahl der Kontrollstunden fließender und ruhender Verkehr	600	240	252	304	350
Anzahl der Verwarngeld Verfahren	9491	8291	7928	9187	9000
Messtage fließender Verkehr	19	12	20	20	20
Anzahl der Verkehrsunfälle in Lohfelden	nicht ermittelbar	nicht ermittelbar	nicht ermittelbar	nicht ermittelbar	nicht ermittelbar
Personalstand Ist	2	2		2	3

Produktkennzahldefinitionen	Formel/Datengrundlage
Durchgeführte Verwarn- Bußgeldverfahren (OWI-Verfahren)	Statistik aus der eigenen Software – owi21
Anzahl der Kontrollstunden fließender und ruhender Verkehr	Anzahl der jährlichen Messstunden + Kontrolle des ruhenden Verkehrs
Erläuterungen	
Kontrollstunden beziehen sich lediglich auf den Außendienst ruhender und fließender Verkehr, nicht auf die Sachbearbeitung der Straßenverkehrsbehörde im Innendienst.	



Produkt Nr. 10 Brand- und Katastrophenschutz

Produktbereich	Innere Verwaltung	02			
Produkt	Brand- und Katastrophenschutz	023			
Produktverantwortlicher	Herr Hast				
Organisationseinheit	Hauptverwaltung				
Kurzbeschreibung	Brandbekämpfung, Technische Hilfeleistung, Katastrophenabwehr, Bevölkerungsschutz, Brandsicherheitsdienst Durchführungen von Brandsicherheitsschauen, Gefahrgutüberwachung Brandschutzerziehung und –aufklärung Aus- und Fortbildung im Bereich Feuerwehrtechnik Beratungen				
Auftrags-/Rechtsgrundlage	Hess. Gesetz über den Brandschutz, die allgemeine Hilfe und den Katastrophenschutz Verdingungsordnung für Leistungen (VOL) Aufträge der Verwaltungsführung				
Ziele	Gewährleistung von optimalem Brandschutzes, Hilfeleistung Bereitstellung von Material, Geräten und Dienstleistungen zur Aufgabenerfüllung				
Zielgruppe	Alle Menschen und Tiere, Gebäude, Betriebliche Einrichtungen, bewegliche und unbewegliche Gegenstände in der Natur				
Kennzahlen zur Zielerreichung	Grund- und Leistungsdaten				
	2019	2020	2021	2022 Plan	2023 Plan
Anzahl der Brandeinsätze (in Stück) ./ Gesamteinsätze	25/131	28/85	22/121	20/100	20/100
Anzahl weiterberechnete Feuerwehreinsätze ./ Gesamteinsätze	30/131	35/85	36/121	30/100	30/100
Hilfeleistungseinsätze	89/131	45/85	78/121	70/100	70/100



Produkt Nr. 11 Bürgerservice/Meldewesen

Produktbereich	Sicherheit und Ordnung	02			
Produkt	Bürgerservice/Meldewesen	024			
Produktverantwortlicher	Herr Bürgel				
Organisationseinheit	Finanzverwaltung				
Kurzbeschreibung	Führung des Melderegisters Ausweis- und Passwesen Vorbereitung von Veröffentlichungen und Ehrungen				
Auftrags-/Rechtsgrundlage	Meldegesetze Personalausweis- und Passgesetz				
Ziele	Bürgernähe und Bürgerfreundlichkeit				
Zielgruppe	-alle EinwohnerInnen -auskunftsbegehrende natürliche und juristische Personen -sowie andere Einrichtungen und Behörden				
Kennzahlen zur Zielerreichung	Grund- und Leistungsdaten				
	2019	2020	2021	2022 Plan	2023 Plan
Anmeldungen je Einwohner in Tsd.	62,44	54,85	60,56	60,00	60,00
Abmeldung je Einwohner in Tsd.	61,42	50,70	55,24	55,00	55,00
Ummeldung je Einwohner in Tsd.	26,25	26,67	28,92	26,00	26,00
Personalausweise je Einwohner in Tsd.	110,16	110,11	113,31	110,00	110,00
Reisepässe je Einwohner in Tsd.	40,15	21,57	40,30	30,00	38,00
Anzahl Lohfelden-Pässe je Einwohner in Tsd.	11,38	4,42	3,41	7,00	8,00
Kostendeckungsgrad Bürgerservice [%]	49,67	36,91	56,77	53,00	54,00

Produktkennzahldefinitionen	Formel/Datengrundlage
Anmeldungen je Einwohner in Tsd.	<i>Datenquelle:</i> Eigene Statistik (Anmeldungen / Gesamteinwohnerzahl) Es wird ein Teil des Angebotsspektrums beschrieben.
Abmeldung je Einwohner in Tsd.	<i>Datenquelle:</i> Eigene Statistik (Abmeldungen / Gesamteinwohnerzahl) Es wird ein Teil des Angebotsspektrums beschrieben.
Ummeldung je Einwohner in Tsd.	<i>Datenquelle:</i> Eigene Statistik (Ummeldungen / Gesamteinwohnerzahl) Es wird ein Teil des Angebotsspektrums beschrieben.
Kostendeckungsgrad Bürgerservice [%]	<i>Datenquelle:</i> Kosten- und Leistungsrechnung (Erträge Bürgerservice / Aufwendungen Bürgerservice) Kennzahl dokumentiert, in wie weit die Kosten durch die Erträge gedeckt werden.
Erläuterungen	



Produkt Nr. 12 Personenstand und Staatsangehörigkeit

Produktbereich	Sicherheit und Ordnung	02			
Produkt	Personenstand und Staatsangehörigkeit	025			
Produktverantwortlicher	Herr Bürgel				
Organisationseinheit	Finanzverwaltung				
Kurzbeschreibung	Beurkundung von Personenstandsfällen und deren Fortschreibung Sonstige Beurkundungen Testamentsdatei Staatsangehörigkeitsangelegenheiten Namensänderungen Ausländerangelegenheiten Kopien und Beglaubigungen von Zeugnissen und anderen Schriftstücken				
Auftrags-/Rechtsgrundlage	Personenstandsgesetz Personenstandsverordnung Namensänderungsgesetz Staatsangehörigkeitsgesetz, Staatsang. Regelungsgesetze Zuwanderungsgesetz Aufenthaltsgesetz mit Durchführungsverordnungen Bundesvertriebenengesetz				
Ziele	Bürgerorientierte Ausführung des Personenstandsrechts, Rechtsklarheit und –sicherheit schaffen, qualifizierte und freundliche Beratung der Kunden, Hilfestellung bei der Urkundenbeschaffung im In- und Ausland.				
Zielgruppe	Einwohner und Einwohnerinnen, Vertriebene und Spätaussiedler Ausländische Einwohner Andere Fachbereiche und Behörden.				
Kennzahlen zur Zielerreichung	Grund- und Leistungsdaten				
	2019	2020	2021	2022 Plan	2023 Plan
Anzahl Geburten	136	125	126	130	130



Produkt Nr. 13 Gemeindebüchereien

Produktbereich	Kultur und Wissenschaft				04
Produkt	Gemeindebüchereien				041
Produktverantwortliche	Frau Hammer				
Organisationseinheit	Hauptverwaltung				
Kurzbeschreibung	Aufbau, Beschaffung, Erschließung und Pflege eines differenzierten Medienangebots, Ausleihe, Ausleihverwaltung und Beratung				
Auftrags-/Rechtsgrundlage	HGO, Beschlüsse der gemeindlichen Gremien				
Ziele	Bereitstellung eines optimalen Medienangebots, Zielgruppenorientierte Angebote, Öffnungszeiten mit größtmöglicher Akzeptanz				
Zielgruppe	EinwohnerInnen, Vereine, Verbände, Organisationen, Kindertagesstätten und Schulen				
Kennzahlen zur Zielerreichung	Grund- und Leistungsdaten				
	2019	2020	2021	2022 Plan	2023 Plan
Entleihungen je Einrichtung					
- Lohfelden	89.786	61.489	59.845	60.000	61.000
- Vollmarshausen	0	0	0	0	0
Anteil Nutzer an Einwohner/-innen je Einrichtung [%]					
- Lohfelden	11,47	10,73	8,09	9,0	9,5
- Vollmarshausen	0	0	0	0	0
Öffnungszeiten in h je Woche je Einrichtung					
- Lohfelden	30	15	15	31	31
- Vollmarshausen	0	0	0	0	0
Medienbestand je Einwohner/-innen (je Einrichtung)					
- Lohfelden	2,5	2,47	2,72	2,8	2,8
- Vollmarshausen	0	0	0	0	0
Personalstand	7	7	7	7	7

Produktkennzahldefinitionen	Formel/Datengrundlage
Entleihungen je Einwohner/-innen	Anzahl Entleihungen / Einwohner pro Einrichtung
Öffnungszeiten in Std. je Woche je Einrichtung	Beschreibt die Angebotsdichte (Bürgernähe)
Medienbestand pro Einwohner je Einrichtung	Medienbestand / Einwohner je Einrichtung Der Medienbestand gibt Auskunft über den Umfang des Medienangebots pro Einwohner
Anteil Nutzer an Einwohner je Einrichtung	Anzahl Nutzer (Entleiher) / Einwohner je Einrichtung x 100 Kennzahl gibt Auskunft über die Nachfrage und Nutzung der Bücherei pro Einwohner



Produkt Nr. 14 Kulturpflege

Produktbereich	Kultur und Wissenschaft				04
Produkt	Kulturpflege				042
Produktverantwortlicher	Herr Hast				
Organisationseinheit	Hauptverwaltung				
Kurzbeschreibung	Angebot eines vielfältigen Kultur- und Veranstaltungsprogramms Organisatorische Unterstützung der Vereine und Verbände bei ihren Veranstaltungen. Vorbereitung und Pflege von Städtepartnerschaften				
Auftrags-/Rechtsgrundlage	Auftrag der Gemeindevertretung				
Ziele	Bereitstellung und Unterstützung eines breit gefächerten Kultur- und Veranstaltungsprogramms Förderung von Kunst und Kultur Maßnahmen zur Steigerung der Wohn- und Lebensqualität				
Zielgruppe	Bevölkerung, kulturell Interessierte aus Vereinen und Verbänden				
Kennzahlen zur Zielerreichung	Grund- und Leistungsdaten				
	2019	2020	2021	2022 Plan	2023 Plan
Kostendeckungsgrad pro Kostenstelle [%]					
- Kleinkunst	30	0	0	0	0
- Kulturfitüre	0	0	0	0	0
- Dorffest	38	23	0	0	0
- Kulturregion Söhre-Kaufunger Wald	13	1	0	0	0
Anzahl Veranstaltungen je Träger:					
- Kleinkunst	39	4	1	0	0
- Kulturfitüre	3	1	0	1	2
- Dorffest	1	0	0	0	0
- Kulturregion Söhre-Kaufunger Wald	1	1	1	1	1

Produktkennzahldefinitionen	Formel/Datengrundlage
Kostendeckungsgrad pro Kostenstelle [%]	<i>Datengrundlage:</i> Teilergebnisrechnung (Ordentliche Erträge / Aufwendungen aus Veranstaltungen * 100)
Anzahl Veranstaltungen je Träger	<i>Datengrundlage:</i> Eigene Ermittlung



Produkt Nr. 15 Vereinsförderung

Produktbereich	Kultur und Wissenschaft				04
Produkt	Vereinsförderung				043
Produktverantwortlicher	Herr Hast				
Organisationseinheit	Hauptverwaltung				
Kurzbeschreibung	Finanzielle und praktische Förderung von Vereinen und Verbänden				
Auftrags-/Rechtsgrundlage	Hessische Gemeindeordnung Beschlüsse der Gemeindevertretung Vereinsförderungsrichtlinien				
Ziele	Förderung des Vereins- und Verbandswesens zur Unterstützung der jeweiligen (gemeinnützigen) Interessen Steigerung der Attraktivität der Gemeinde				
Zielgruppe	Mitglieder der Vereine und Verbände				
Kennzahlen zur Zielerreichung	Grund- und Leistungsdaten				
	2019	2020	2021	2022 Plan	2023 Plan
Finanzielle Vereinsförderung	26.500	27.569	20.933	21.000	29.000
Kommunale Vereinsförderung je Einwohner [€]	4,75	7,16	1,43	1,5	1,5
Anzahl der Vereine	68	67	67	67	67
Anzahl der Mitglieder	7.700	7.427	6.610	6.700	6.700
In Sportvereinen organisierte Mitglieder (Personen)	2.800	3.172	3.397	3.450	3.450

Kennzahldefinitionen	Formel/Datengrundlage
Finanzielle Vereinsförderung	<i>Datengrundlage:</i> Berechnung Jahreszuschüsse Vereine, Berechnung auf Grundlage der Mitgliederzahlen Zuschüsse für laufende Zwecke an Vereine, Organisationen und Verbände (Jahreszuschüsse); ausgenommen sind Förderungen für investive Maßnahmen, die per Antrag gestellt werden.
Kommunale Vereinsförderung je Einwohner	(Transferaufwand Vereine; Organisationen und Verbände / Einwohner); Unter Transferaufwand wird die gesamte finanzielle Vereinsförderung, z.B. Miet- und Pachtzuschüsse, Veranstaltungszuschüsse, Zuschüsse für investive Maßnahmen, pauschale oder nicht pauschale Vereins-/ Verbandszuschüsse, Beitragsförderungen, verstanden
In Sportvereinen organisierte Mitglieder	Erfassung zum Stichtag 31.12. im Erfassungsjahr
Erläuterungen	



Produkt Nr. 16 Soziales/Sozialversicherungswesen

Produktbereich	Soziale Leistungen				05
Produkt	Soziales/Sozialversicherungswesen				051
Produktverantwortlicher	Herr Bürgel				
Organisationseinheit	Bürgerservice				
Kurzbeschreibung	Annahme von Anträgen nach dem Sozialgesetzbuch Annahme von Anträgen für die Sozialversicherungsträger Ausstellung von Wohnberechtigungsscheinen				
Auftrags-/Rechtsgrundlage	Sozialgesetze Wohngeldgesetz Wohnraumförderungsgesetz Wohnungsbindungsgesetz Hess. Sammlungsgesetz				
Ziele	Bürgernähe und Bürgerfreundlichkeit, insbesondere kurze Wartezeiten. Beratung, Antragsaufnahme und zeitnahe Weiterleitung an die zuständigen Leistungsträger				
Zielgruppe	EinwohnerInnen				
Kennzahlen zur Zielerreichung	Grund- und Leistungsdaten				
Kennzahlen zur Zielerreichung	2019	2020	2021	2022 Plan	2023 Plan
Anzahl gestellter Anträge	--	--	1.598	1.700	1.700
Anzahl entgegengenommener Anträge für Grundsicherung	101	27	18	50	--
Personalstand Soll/Ist	1/1	1/1	1/1	1/1	1/1

Produktkennzahldefinitionen	Formel/Datengrundlage
Anzahl gestellter Anträge	Anträge für Grundsicherung, Wohngeld, Bildung und Teilhabe, UVG, Kita/Tagesmütter, Führerscheinanträge, Führungszeugnisanträge, abgeschlossene Einbürgerungen, Verpflichtungserklärungen, Staatsangehörigkeitsprüfungen, Beglaubigungen und Kirchenaustritte.
Anzahl entgegengenommener Anträge (Grundsicherung)	Erhebung im Bürgerservice
Erläuterungen	



Produkt Nr. 17 Jugendhilfe

Produktbereich	Kinder-Jugend- und Familienhilfe		06		
Produkt	Jugendhilfe		061		
Produktverantwortliche	Frau Hammer				
Organisationseinheit	Hauptverwaltung				
Kurzbeschreibung	Geschlechtsspezifische Angebote für Kinder und Jugendliche unter Berücksichtigung der unterschiedlichen Lebenslagen Offene Kinder- und Jugendarbeit Organisation der Jugendhäuser Durchführung freizeitpädagogischer Maßnahmen Jugendbildung Kooperation und Veranstaltungen mit anderen Institutionen und Trägern Beratung von Kindern, Jugendlichen und Eltern				
Auftrags-/Rechtsgrundlage	SGB VIII (KJHG) Jugendhilfeplan der Gemeinde Lohfelden Beschlüsse des Gemeindevorstands				
Ziele	Bedarfsgerechtes Angebot zur Erhaltung und Verbesserung des Lebensraums junger Menschen Förderung von Jugendlichen in ihrer individuellen und sozialen Entwicklung Förderung des eigenverantwortlichen Handelns Stärkung der gesellschaftlichen Mitverantwortung und der sozialen Kompetenz				
Zielgruppe	Kinder im Alter von 5 – 13 Jahren Jugendliche im Alter von 14 – 17 Jahren Junge Menschen im Alter von 18 – 26 Jahren				
Kennzahlen zur Zielerreichung	Grund- und Leistungsdaten				
	2019	2020	2021	2022 Plan	2023 Plan
Wöchentliche Öffnungszeiten Jugendzentren					
- S`Kuhl	14,5	14,5	14,5	11	11
- Café Logo	20	15	15	15	15
Anzahl Teilnehmer jährlich			Ab Mai!		
- Jugendzentren	8526	871	2090	2996	4000
- Ferien-FEZ	2.757	165	150	1983	2000
- Veranstaltungen/Projekte	431	192	529	1385	500
- Freizeiten	95	14	30	52	60
Anzahl Kinder- und Jugendfreizeiten	6	1	2	4	4
Kostendeckungsgrad Ferien-FEZ [%]	46	24	27	25	25
Zuschuss pro Betreuungstag /Anzahl Teilnehmer					



- Skifreizeit	16,24	13,58	ausgefallen	ausgefallen	15
- Reiterfreizeit Mädchen	7,57	ausgefallen	ausgefallen	ausgefallen	-
Personalstand Soll/Ist	4/4	4/4	4/4	4/4	4/4

Produktkennzahldefinitionen	Formel/Datengrundlage
Wöchentliche Öffnungszeiten Jugendzentren - S´Kuhl - Café Logo	Erhebung durch die Mitarbeiter/Innen der Jugendpflege
Anzahl Teilnehmer jährlich - Jugendzentren - Ferien-FEZ - Veranstaltungen/Projekte - Freizeiten	Erhebung durch die Mitarbeiter/Innen der Jugendpflege, Teilnehmerlisten, Abrechnungen
Anzahl Kinder- und Jugendfreizeiten	Erhebung durch die Mitarbeiter/Innen der Jugendpflege
Kostendeckungsgrad Ferien-Fez	Ordentlicher Erträge / ordentlicher Aufwand (Ferien-Fez; ohne den hauptamtlichen Personalaufwand)
Zuschuss pro Betreuungstag /Anzahl Teilnehmer - Skifreizeit - Reiterfreizeit Mädchen	Ordentliches Ergebnis)/Anzahl Betreuungstage/betreute Kinder
Erläuterungen	
<p>Öffnungszeiten, Angebote von Freizeiten und Veranstaltungen aller Art variieren pro Jahr, weil auf die Nachfrage von Jugendlichen reagiert werden muss. Einige Projekte werden nur im mehrjährigen Rhythmus angeboten, dadurch auch veränderte Teilnehmerzahlen. Am Beispiel Ski- und Reiterfreizeit ist ein Vergleich zu ermitteln, da dieses Angebot jährlich stattfindet und seit vielen Jahren eine Konstante ist.</p>	



Produkt Nr. 18 Kinderspielplätze

Produktbereich	Kinder-, Jugend- und Familienhilfe	06			
Produkt	Kinderspielplätze	062			
Produktverantwortlicher	Herr Schweitzer				
Organisationseinheit	Grund- und Immobilienmanagement				
Kurzbeschreibung	Planung und Bereitstellen gemeindlicher Kinderspielplätze Gewährleistung der Verkehrssicherheit				
Auftrags-/Rechtsgrundlage	Beschlüsse der gemeindlichen Gremien HGO				
Ziele	Vorhalten von <ul style="list-style-type: none"> • Bewegungsfreiräumen für Kinder u. Jugendliche • Treffpunkten für Kinder und deren Begleitung • Kommunikationsstätten Naherholungseinrichtungen				
Zielgruppe	Kinder 2 – 14 Jahre Begleitung				
Kennzahlen zur Zielerreichung	Grund- und Leistungsdaten				
	2019	2020	2021	2022 Plan	2023 Plan
Spielfläche pro Kind [m ²]	36	35	34	32	31

Produktkennzahldefinitionen	Formel/Datengrundlage
Spielfläche pro Kind [m ²]	<i>Datenquelle:</i> Ingrad Web und Hessische Landesstatistik; Gemeindliche Spielfläche / Einwohner unter 15 Jahre zum 31.12. des Jahres
Erläuterungen	
Erfasst wird die gesamte Spielfläche im Gemeindegebiet, die für Kinder in gemeindlichem Eigentum vorhanden ist. In 2022 umfasst die Spielfläche rd. 60.000 m ² .	



Produkt Nr. 19 Tageseinrichtungen für Kinder

Produktbereich	Kinder-, Jugend- und Familienhilfe	06			
Produkt	Tageseinrichtungen für Kinder	063			
Produktverantwortliche	Frau Hammer				
Organisationseinheit	Hauptverwaltung				
Kurzbeschreibung	<p>Familienergänzende/unterstützende Betreuung, Erziehung und Bildung von Kindern in unterschiedlichen Angebotsformen z. B. Regelkindergarten, Ganztagskindergarten, altersgemischte Gruppen und integrative Gruppen mit und ohne Verpflegung. Hortbetreuung für Kinder im Grundschulalter. Kooperation mit Schulen und Fachdiensten. Elternarbeit Beratungsleistungen</p>				
Auftrags-/Rechtsgrundlage	Hessisches Kindergartengesetz Satzung über die Benutzung der Kindertagesstätten der Gemeinde Lohfelden				
Ziele	Bedarfsgerechtes Angebot von Plätzen in Kindertagesstätten Betreuung, Bildung und Erziehung der Kinder Förderung der Persönlichkeitsentwicklung der Kinder				
Zielgruppe	Kinder und deren Erziehungsberechtigte				
Kennzahlen zur Zielerreichung	Grund- und Leistungsdaten				
	2019	2020	2021	2022 Plan	2023 Plan
Auslastungsquote [%]					
- Kindergartenplätze	96,90	94,72	100,00	85,90	--
- U3-Plätze	83,64	85,29	79,69	76,13	--
Versorgungsquote [%]					
- Kindergartenplätze	93,13	88,08	82,32	86,82	--
- U3-Plätze	38,87	47,22	49,04	54,77	--
Betriebskosten je eigener Kindergartenplatz [€]	8.367,99	8.827,63	9.240,47	--	--
Kostendeckungsgrad durch Elternbeiträge [%]	7,33	4,86	5,74	--	--
Kostendeckungsgrad je Kindergartenplatz [%]	43,93	35,51	51,28	--	--

Kennzahldefinitionen	Formel/Datengrundlage
Auslastungsquote [%] - Kindergartenplätze - U3-Plätze	(Belegte Kindergarten-Plätze / vorgehaltene Kindergarten-Plätze) * 100 Ziel: Sicherstellung und Wahrnehmung eines bedarfsgerechten Angebotes
Versorgungsquote [%] - Kindergartenplätze - U3-Plätze	(Vorgehaltene Kindergarten-Plätze / Einwohner 3 bis unter 6 Jahre bzw. Einwohner 1 bis 3 Jahre) * 100 Ziel: Sicherstellung und Wahrnehmung eines bedarfsgerechten Angebotes
Betriebskosten je eigener Kindergartenplatz	Betriebskosten Kindergarten-Plätze / vorgehaltene eigene Kindergarten-Plätze; Ziel: Wirtschaftlichkeit
Kostendeckungsgrad durch Elternbeiträge	(Elternbeiträge / Betriebskosten Kindergartenplätze) * 100



	Die Kennzahl sagt aus, wie hoch der Kostendeckungsgrad durch Elternbeiträge an den gesamten Ausgaben für die eigenen Kindergärten ist. Die Verpflegungskosten sowie das Essensgeld der Eltern bleiben bei dieser Betrachtung außen vor.
Kostendeckungsgrad je Kindergartenplatz	$\frac{\text{Elternbeiträge} + \text{Land-/Kreiszuschüsse Kindergarten}}{\text{Betriebskosten Kindergarten-Plätze}} \times 100$ Ziel: Wirtschaftlichkeit
Erläuterungen	
<i>Auslastungsquote:</i> Es werden zum Stichtag 01.03. des Jahres die tatsächlich belegten Kindergarten-Plätze im Verhältnis zu den zur Verfügung stehenden Kindergarten-Plätzen abgebildet. Da jedem Kind ein nach Alter differenzierter Faktor zugeordnet ist und aufgrund von Integrationsplätzen, reduziert sich die maximale Anzahl der Kinder in einer Gruppe.	
<i>Versorgungsquote:</i> Es werden zum Stichtag 01.03. des Jahres die zur Verfügung stehenden Kindergarten-Plätze im Verhältnis zur Anzahl der Kinder in der Altersgruppe 3 bis 6 Jahre bzw. unter 3 abgebildet.	
Kostendeckungsgrad durch Elternbeiträge: Es wird jahresbezogen ermittelt, wie hoch der Anteil Elternbeiträge an den gesamten Kosten für die Kinderbetreuung (U3 und Kindergarten) in eigenen Einrichtungen ist.	
Kostendeckungsgrad je Kindergartenplatz: Es werden jahresbezogen die Betriebskosten für die eigenen Kindergartenplätze ermittelt und zu den durch Elternbeiträge erzielten Einnahmen ins Verhältnis gesetzt.	



Produkt Nr. 20 Freibad Lohfelden

Produktbereich	Sportförderung	08			
Produkt	Freibad Lohfelden	081			
Produktverantwortlicher	Herr Schweitzer				
Organisationseinheit	Grund- und Immobilienmanagement				
Kurzbeschreibung	Bereitstellung einer Sport- und Freizeitanlage				
Auftrags-/Rechtsgrundlage	Ortsrecht				
Ziele	Attraktives Sport- und Freizeitangebot. Unterstützung örtlicher Vereine und Verbände. Erhaltung und Verbesserung der örtlichen Freizeit-Infrastruktur. Gesundheitsvorsorge				
Zielgruppe	Bevölkerung, Schulen, örtliche Vereine und Verbände Kindertagesstätten.				
Kennzahlen zur Zielerreichung	Grund- und Leistungsdaten				
	2019	2020	2021	2022 Plan	2023 Plan
Zahlende Besucher Freibad	52.691	28.533	27.681	42.820	50.000
Gesamtzahl Kursteilnehmer	80	31	109	120	100
Besucher je Öffnungstag	425	321	272	475	400
Belegungsquote durch Schulen und Vereine [%]	6,17	5,70	1,9	2,44	7
Kostendeckungsgrad [%]	33,78	17,91	20,94	19	27
Zuschuss je Nutzer [€]	2,23	13,74	9,62	9,39	6,47

Kennzahldefinitionen	Formel/Datengrundlage
Zahlende Besucher Freibad	Zahlende Besucher bis 31.12. des Erfassungsjahres = alle Nutzungen (auch z.B. Sauna), deren Entgelte beim Produkt Bäder anfallen
Gesamtzahl Kursteilnehmer	2 Kurse Aquafitness; jede(r) Teilnehmer(in) nur einmal genannt
Besucher je Öffnungstag	2019 = Öffnungstage 124 2021 = 103, 2022 = 90
Belegungsquote durch Schulen und Vereine	Prozentualer Anteil von Schülern und Vereinsteilnehmern an der Gesamtbesucherzahl
Kostendeckungsgrad [%]	<i>Datenquelle:</i> Kosten- und Leistungsrechnung (Erlöse/Kosten + ILV) Kennzahl dokumentiert, in wie weit die Kosten durch die Erträge gedeckt werden.
Zuschuss je Nutzer in €	Kostenstellenergebnis + ILV / Anzahl der Besucher
Erläuterungen	
Die Produktkennzahlen beziehen sich nur auf das Freibad der Gemeinde Lohfelden. Die Kennzahlen für das Lehrschwimmbecken bleiben außen vor.	



Produkt Nr. 21 Sportförderung durch Sportstätten

Produktbereich	Sportförderung		08		
Produkt	Sportförderung durch Sportstätten		082		
Produktverantwortlicher	Herr Schweitzer				
Organisationseinheit	Grund- und Immobilien Management				
Kurzbeschreibung	Bereitstellung und Unterhaltung von Sport- und Freizeitanlagen <ul style="list-style-type: none"> • Sporthallen 08220 • Sportplätze 08210 • Mehrzweckübungshalle 08230 • Minigolfplatz 08270 • Tennisplatzanlage 08240 • Skateranlage • Sportplatzgebäude Erlenstraße 08250 • Sportplatzgebäude Nordhessenstadion 08260 				
Auftrags-/Rechtsgrundlage	Baurecht / Technische Richtlinien / Verordnungen				
Ziele	Attraktives Sport- und Freizeitangebot für EinwohnerInnen, SchülerInnen und sonstige BesucherInnen. Unterstützung örtlicher Vereine und Verbände. Erhaltung und Verbesserung der örtlichen Freizeit-Infrastruktur.				
Zielgruppe	EinwohnerInnen, Schulen, örtliche Vereine und Verbände				
Kennzahlen zur Zielerreichung	Grund- und Leistungsdaten				
	2019	2020	2021	2022 Plan	2023 Plan
Zuschuss je Einrichtung:					
- Sportplätze	168.831	182.420	161.953	160.802	180.185
- Sporthalle Vollmarshausen	129.049	83.385	58.358	84.684	82.338
- Mehrzweckübungshalle	158.180	152.217	144.920	187.406	209.875
- Tennisplätze	19.812	14.563	11.888	25.714	30.115
- Sportplatzgebäude Erlenstraße	27.561	233.179	39.173	60.839	36.225
- Sportplatzgebäude Nordhessen-Stadion	142.523	148.434	157.448	169.513	157.840
- Minigolfplatz	1.030,70	13.730	1.180	2.000	25.000
Kennzahlendefinitionen	Formel/Datengrundlage				
Zuschuss je Einrichtung	Ordentliches Ergebnis + Ergebnis ILV je Einrichtung				
Erläuterungen					



Produkt Nr. 22 Räumliche Planungs- und Entwicklungsmaßnahmen

Produktbereich	Räumliche Planung und Entwicklung, Geoinformationen		09		
Produkt	Räumliche Planungs- und Entwicklungsmaßnahmen		091		
Produktverantwortlicher	Herr Schweitzer				
Organisationseinheit	Bauverwaltung				
Kurzbeschreibung	<p>Fachliche Mitwirkung bei übergeordneten raum- und flächenbezogenen Maßnahmen und Planungen z.B.</p> <p>Landesentwicklungsplan Regionaler Raumordnungsplan Landschaftsrahmenplan Flächennutzungsplan Siedlungsrahmenkonzept und maßnahmenbezogene Planfeststellungsverfahren Aufstellung und Umsetzung von Bebauungsplänen, Erarbeitung und Durchführung von städtebaulichen Entwicklungs- oder Sanierungsmaßnahmen</p>				
Auftrags-/Rechtsgrundlage	Landesplanungsgesetz Raumordnungsgesetz Baugesetzbuch				
Ziele	Sicherstellung einer städtebaulich verträglichen und umweltverträglichen, flächen-, ressourcenschonenden, zukunftsorientierten und –sichernden Planung für das Gemeindegebiet. Erhaltung und Verbesserung von guten Wohn-, Arbeits- und Umweltbedingungen einschl. der dafür erforderlichen Infrastruktur.				
Zielgruppe	Bevölkerung, EinwohnerInnen, ArbeitnehmerInnen, Gewerbetreibende, Selbstständige und Dienstleister.				
Kennzahlen zur Zielerreichung	Grund- und Leistungsdaten				
	2019	2020	2021	2022 Plan	2023 Plan
Anzahl der rechtskräftigen bauleitplanerischen Satzungen	0	1	1	0	2
Anzahl der bauleitplanerischen Satzungen im Verfahren	1	2	2	2	2



Produkt Nr. 23 Bau- und Grundstücksordnung

Produktbereich	Bauen und Wohnen	10			
Produkt	Bau- und Grundstücksordnung	101			
Produktverantwortlicher	Herr Schweitzer				
Organisationseinheit	Bauverwaltung				
Kurzbeschreibung	Beratung von Bauinteressierten und Bauantragsstellern Überwachung und Erarbeitung von Stellungnahmen zu allen gemeinderelevanten Vorgängen der Hessischen Bauordnung Erarbeitung und Durchführung städtebaulicher Fördermaßnahmen Bodenordnungsverfahren				
Auftrags-/Rechtsgrundlage	HBO Ortsrecht Gemeinde BauGB				
Ziele	Erarbeitung, Planung und Umsetzung von gestalterischen, städtebaulichen, infrastrukturellen, baulichen Anforderungen an das Gemeindeprofil				
Zielgruppe	Bauantragssteller/innen; Grundstückseigentümer/innen; Bauinteressenten; Bürger/innen; Behörden; Kommunen				
Kennzahlen zur Zielerreichung	Grund- und Leistungsdaten				
	2019	2020	2021	2022 Plan	2023 Plan
Anzahl genehmigungspflichtiger Bauvorhaben (gemäß § 57 HBO)	92	76	85	68	80
Anzahl Genehmigungs-freistellungen (gemäß § 56 HBO)	2	4	2	4	3
Anzahl mitteilungspflichtiger, genehmigungsfreier Bauvorhaben (gem. § 55 HBO)	19	14	24	24	20
Anzahl formeller Bauvoranfragen gem. HBO	12	10	13	14	12
Beantragte Bauvorhaben / Einwohner [%]	3/3	5/3	5/1	7/2	4/2
Personalstand Soll/Ist	0,88	0,76	0,91	0,83	0,84



Produkt Nr. 24 Grund- und Immobilienmanagement

Produktbereich	Bauen und Wohnen	10
Produkt	Grund- und Immobilienmanagement (gemeindliche Liegenschaften)	102
Produktverantwortlicher	Herr Schweitzer	
Organisationseinheit	Bauverwaltung	
Kurzbeschreibung	<p>Wohnungsmanagement Aufgaben der Gemeinde als Vermieterin Planung, Ausführung und Überwachung von Bauleistungen, sowie technischer Anlagen Kostenermittlung, -kontrolle und Haushaltsplanung von investiven Baumaßnahmen Durchführung von Maßnahmen zur energetischen Optimierung von Gebäuden und technischen Anlagen Überwachung der Betriebs- und Bauunterhaltungskosten von Gebäuden Versicherungswesen Bodenbevorratung Verwaltung der Miet- und Pachtobjekte sowie Eigentumsobjekte z.B.</p> <ul style="list-style-type: none">• Gemeindehäuser 10200• Rathaus 10201• Bibliotheken 10202• Bürgerhaus 10203• Familienräume 10204• Grillanlage 10205• Gaststätten 10206• Kulturhalle 10207• Musikschule 10208• VHS-Gebäude 10209• Schlauchturn 10221• Lebensmittelmarkt 10211• Pachtländereien 10212	
Auftrags-/Rechtsgrundlage	BGB Wohnraumförderungsgesetz Wohnungsbindungsgesetz BauGB HBO Ortsrecht Gemeinde DIN-Vorschriften Energieeinsparverordnung Bauverordnungen	
Ziele	Bereitstellung von kostengünstigem Wohnraum Kostenbewusste und nachhaltige Bewirtschaftung aller gemeindeeigenen Gebäude und Einrichtungen Erhalt und Qualitätssicherung der Bausubstanz unter bedarfsgerechten Anforderungen Bereitstellung von Räumlichkeiten zur Stärkung und Verbesserung der Qualität des Wohnstandortes.	



Zielgruppe	Wohnungssuchende EinwohnerInnen; MieterInnen; Pächter; Vereine; Verbände; Verwaltung				
Kennzahlen zur Zielerreichung	Grund- und Leistungsdaten				
	2019	2020	2021	2022 Plan	2023 Plan
Energieverbrauch in kW / je m ² Grundfläche (Richtwert) je Einrichtung	X*	X*	X*	X*	X*
Mieteinnahmen je m ² Nutzfläche je Einrichtung	X*	X*	X*	X*	X*
Kostendeckungsgrade je Einrichtung	X*	X*	X*	X*	X*
Neubaumaßnahmen in Euro je Einrichtung	X*	X*	X*	X*	X*
Unterhaltungs- und Sanierungsmaßnahmen in Euro je Einrichtung	X*	X*	X*	X*	X*
Anzahl Wohnungen im sozialen Wohnungsbau	0	0	0	0	0/25
Erläuterungen					
X* = Notwendige Kosten- und Katastergrundlagen derzeit mit vertretbarem Aufwand nicht präzise vergleichbar zu ermitteln.					



Produkt Nr. 25 Abwasserbeseitigung

Produktbereich	Ver- und Entsorgung	11			
Produkt	Abwasserbeseitigung	110			
Produktverantwortlicher	Herr Schweitzer				
Organisationseinheit	Bauverwaltung				
Kurzbeschreibung	<p>Aufnehmen, Ableiten und Behandeln von häuslichen und industriellen Abwasser. Herstellung, Betrieb, Unterhaltung, Inspektion, Wartung, Erneuerung und Erweiterung der dafür notwendigen Abwasseranlagen. Überwachung von überwachungspflichtigen Einleitern. Beratungsleistungen. Abnahme von Neuanlagen/Änderungen Altanlagen. Prüfung von Grundstücksentwässerungsneu- und -umbauten.</p>				
Auftrags-/Rechtsgrundlage	Hess. Wassergesetz Eigenkontrollverordnung KAG Ortsrecht				
Ziele	Reinhaltung der Gewässer und Schutz der Umwelt. Schaffung einer optimalen Entsorgungssituation Wirtschaftlicher Betrieb des Abwassernetzes				
Zielgruppe	Alle GrundstückseigentümerInnen, auf deren Grundstücken behandlungspflichtiges Abwasser anfällt				
Kennzahlen zur Zielerreichung	Grund- und Leistungsdaten				
	2019	2020	2021	2022 Plan	2023 Plan
Neu- und Umbaumaßnahmen [€]	914.000	466.000	164.000	70.000	450.000
Unterhaltungs- und Sanierungsmaßnahmen in Euro	99.000	55.000	92.000	55.000	55.000
Kostendeckungsgrad Abwasserbeseitigung [%]	99	128	130	146	146
Länge des Kanalnetzes /bearbeitete Strecke [Km]	105,5 / 0,7	105,5/0,2	105,5/0,1	105,6/0,1	105,6/0,5

Kennzahldefinitionen	Formel/Datengrundlage
Kostendeckungsgrad Abwasserbeseitigung [€]	(Ordentliche Erträge / Ordentliche Aufwendungen + Ergebnis ILV * 100); Ziel: Wirtschaftlichkeit; der Kostendeckungsgrad bezeichnet das Verhältnis von Erlösen zu Kosten. Ist der Kostendeckungsgrad größer als 100 %, so wurde ein Gewinn erwirtschaftet.



Produkt Nr. 26 Verkehrsanlagen, Ingenieurbauwerke und ÖPNV

Produktbereich	Verkehrsflächen und –anlagen, ÖPNV	12			
Produkt	Verkehrsanlagen, Ingenieurbauwerke und ÖPNV	121,122,123			
Produktverantwortlicher	Herr Schweitzer				
Organisationseinheit	Bauverwaltung				
Kurzbeschreibung	Neubau und Unterhalt von gemeindlichen Verkehrsanlagen und –flächen, Ingenieurbauwerken und Straßenbeleuchtung. Förderung des öffentlichen Personennahverkehrs ÖPNV einschließlich der Einrichtungen Koordination der übergeordneten Verkehrsanlagen und –einrichtungen mit deren Trägern.				
Auftrags-/Rechtsgrundlage	HGO GemHVO				
Ziele	Sicherung und Verbesserung der verkehrlichen Infrastruktur Steigerung der Wohn- und Lebensqualität Mobilitätssteigerung durch ÖPNV				
Zielgruppe	Bevölkerung, Verkehrsteilnehmer und ÖPNV-Benutzer				
Kennzahlen zur Zielerreichung	Grund- und Leistungsdaten				
	2019	2020	2021	2022 Plan	2023 Plan
Neu-, Um- und Ausbau von Verkehrs- und Ingenieurbauwerken [€]	X*	X*	X*	X*	X*
Sanierungs- und Unterhaltungsmaßnahmen in Euro	X*	X*	X*	X*	X*
Unterhaltungsaufwand je lfd km Straße	X*	X*	X*	X*	X*
ÖPNV-Zuschuss je Einwohner [€]	17,01	16,99	17,30	18,28	18,62
Vandalismusschäden; Anzahl und in Euro	5 / 8.200,-	2/1.800	4/5.000	--	--

Produktkennzahldefinitionen	Formel/Datengrundlage
Unterhaltungsaufwand je lfd km Straße	(Aufwand Sach- & Dienstleistung) / Straßenlänge in lfd m
Erläuterungen	
X* = Notwendige Kosten- und Katastergrundlagen derzeit mit vertretbarem Aufwand nicht präzise vergleichbar zu ermitteln.	



Produkt Nr. 27 Friedhofswesen

Produktbereich	Natur- und Landschaftspflege				13
Produkt	Friedhofswesen				131
Produktverantwortlicher	Herr Bürgel				
Organisationseinheit	Finanzverwaltung				
Kurzbeschreibung	Vorhalten ausreichender Friedhofsflächen Friedhofsunterhaltung Dienstleistungen im Rahmen von Bestattungen				
Auftrags-/Rechtsgrundlage	Hessisches Bestattungsrecht Friedhofssatzung				
Ziele	Gewährleistung von Bestattungsmöglichkeiten im Gemeindegebiet Erhaltung und Entwicklung des Friedhofes in seiner Funktion als öffentliche Grünfläche, sowie als Ort der Besinnung und Stille. Dauerhafte Erhaltung attraktiver Grünflächen im Friedhof. Erhalt und Entwicklung der ökologischen Funktion der Grünflächen im Friedhof.				
Zielgruppe	Angehörige Verstorbener, bestattungsnahes Dienstleistungsgewerbe, Kirchen, Bevölkerung				
Kennzahlen zur Zielerreichung	Grund- und Leistungsdaten				
	2019	2020	2021	2022 Plan	2023 Plan
Vorratsfläche in ha je Einrichtung:					
- Hauptfriedhof	6.546	6.546	6.546	6.546	6.546
- Friedhof Vollmarshausen	5.231	5.231	5.231	5.231	5.231
Kostendeckungsgrad inkl. ILV [%]	70	48	49	55	55
Anzahl der Beisetzungen je Grabart: Summe	161	173	173	170	175
- Baumurnengrabstätte	30	36	39	35	35
- Einzelwahlgrabstätte	5	15	9	12	10
- Familiengrabstätte	21	17	19	15	18
- Kinderreihengrabstätte	1	0	1	1	1
- Nicht gekennzeichnete Urnenreihengrabstätte	7	7	11	10	9
- Reihengrabstätte	5	4	2	4	4
- Urnenreihengrabstätte	4	4	2	3	3
- Urnenwahlgrabstätte	43	32	38	30	36
- Urnenwiesengrabstätte	45	48	45	30	30
- Wiesenerdgrabstätte	0	10	7	5	5
- Urnengemeinschaftsgrabstätte				25	24
Anteil Fremdleistung an Gesamtkosten der Friedhöfe [%]	6,08	6,18	6,87	6,00	6,00



Produktkennzahldefinitionen	Formel/Datengrundlage
Anzahl der Beisetzungen je Grabart	Statistikauswertungen aus der eingesetzten Software efi21
Kostendeckungsgrad Friedhöfe	$\text{Erlöse} / \text{Kosten} + \text{ILV (Interne Leistungsverrechnung)} * 100$; <i>Datenquelle</i> : Kosten- und Leistungsrechnung
Anteil Fremdleistung an Gesamtkosten der Friedhöfe	Kosten aus Fremdleistungen/Gesamtkosten der Kostenstelle „Friedhöfe“ <i>Datenquelle</i> : Kosten- und Leistungsrechnung
Erläuterungen	



Produkt Nr. 28 Umweltschutzmaßnahmen

Produktbereich	Umwelt- und Klimaschutz				14
Produkt	Umweltschutz				141
Produktverantwortlicher	Herr Schweitzer				
Organisationseinheit	Bauverwaltung				
Kurzbeschreibung	Koordinierung, Maßnahmenplanung und Umsetzung aller grundsätzlichen Angelegenheiten des Umweltschutzes (Verwaltung) Landschaftsschutz Biotopschutz Artenschutz Schutz der natürlichen Lebensgrundlagen des Menschen (Boden, Wasser u. Luft) Entwicklung, Umsetzung u. Förderung von Umweltschutz und Nachhaltigkeit Förderung regenerativer Energien Maßnahmen zum Klimaschutz einschließlich der Einhaltung von Vorgaben				
Auftrags-/Rechtsgrundlage	Hess. Naturschutzgesetz und sonstige umweltrelevante Bestimmungen				
Ziele	Erhalt und Verbesserung der natürlichen Lebensgrundlagen des Menschen Erhalt und Verbesserung der natürlichen Artenvielfalt Nachhaltiger und schonender Umgang mit natürlichen Ressourcen				
Zielgruppe	Bevölkerung, Flora und Fauna				
Kennzahlen zur Zielerreichung	Grund- und Leistungsdaten				
	2019	2020	2021	2022 Plan	2023 Plan
Anzahl der Förderanträge	0	0	0	0	0*
Höhe der Fördersumme je Einwohner in €	0	0	0	0	0*
Höhe der CO ₂ Reduktion durch gemeindliche Fördermaßnahmen.	0	0	0	0	0*
Geschützte Fläche / Gesamtfläche	Hoher Ermittlungsaufwand				
Personalstand Soll/Ist	1/0,80	1/0,6	1/0,6	1/0,5 (1)	1/1*
* Voraussichtlich Ende 2022 – Anfang 2023 Einstellung KlimaschutzmanagerIn					



Produkt Nr. 29 Klimaschutzmaßnahmen

Produktbereich	Umwelt- und Klimaschutz				14
Produkt	Klimaschutz				142
Produktverantwortlicher	Bürgermeister Uwe Jäger				
Organisationseinheit	Stabstelle				
Kurzbeschreibung	Koordinierung, Maßnahmenplanung und Umsetzung aller grundsätzlichen Angelegenheiten des Klimaschutzes (Verwaltung) Förderung regenerativer Energien Maßnahmen zum Klimaschutz einschließlich der Einhaltung von Vorgaben.				
Auftrags-/Rechtsgrundlage	Sämtliche Klimaschutzrelevanten Bestimmungen				
Ziele	Erhalt und Verbesserung der natürlichen Lebensgrundlagen des Menschen. Minderung der CO ₂ Emissionen durch Festsetzung von Minderungszielen, Klimaneutralität bis 2030				
Zielgruppe	Bevölkerung, Flora und Fauna				
Kennzahlen zur Zielerreichung	Grund- und Leistungsdaten				
	2019	2020	2021	2022 Plan	2023 Plan
Anzahl der Förderanträge	0	0	0	0	0*
Höhe der Fördersumme je Einwohner in €	0	0	0	0	0*
Höhe der CO ₂ Reduktion durch gemeindliche Maßnahmen.	0	0	0	0	0*
Erreichungsgrad CO ₂ Neutralität 2030					
Personalstand Soll/Ist					
* Ende 2022 – Anfang 2023 Einstellung KlimaschutzmanagerIn					



Produkt Nr. 30 Kämmerei/Finanzabteilung

Produktbereich	Allgemeine Finanzwirtschaft				16
Produkt	Finanzverwaltung				161
Produktverantwortlicher	Herr Bürgel				
Organisationseinheit	Kämmerei/Finanzabteilung				
Kurzbeschreibung	<p>Haushalts- und Finanzplanung, Budgetierung und Controlling Aufstellung des Haushalts-, Wirtschafts- und Budgetplanentwurfs, einschl. Begleitung/Nachbereitung des Beratungsverfahrens Steuerung des Haushaltsvollzuges, Finanzcontrollings Jahresrechnung Betriebswirtschaftliche Steuerung durch Kosten- und Leistungsrechnung, Berichtswesen, Controlling Beteiligungsmanagement (einschl. Eigenbetrieb und Zweckverbände) Investitionsmanagement, Investitionscontrolling</p>				
Auftrags-/Rechtsgrundlage	<p>Hessische Gemeindeordnung (HGO), Grundgesetz (GG) Gemeindehaushaltsverordnung (GemHVO) Gesetz über Kommunale Abgaben (KAG) Gesellschafterverträge Haushaltsgrundsätzegesetz (HGrG) Wirtschafts- und Unternehmensrecht Wettbewerbsrecht, Vergaberecht, Steuerrecht</p>				
Ziele	<p>Sicherstellung der dauernden finanziellen Leistungsfähigkeit der Gemeinde Lohfelden Aufstellung von ausgeglichenen, genehmigungsfähigen und transparenten Haushalts- Budget- und Wirtschaftsplänen Einhaltung des vorgegebenen Finanzrahmens durch Controlling Optimierung des wirtschaftlichen Handelns Effizienter und stringent organisierter Haushaltsvollzug Permanente Optimierung des Kredit- und Rücklagenportfolios der Gemeinde und der Gemeindewerke.</p>				
Zielgruppe	<p>Gremien der Gemeinde Lohfelden Ämter, Abteilungen, Fachbereiche der Gemeinde Lohfelden Gesellschaften der Gemeinde Lohfelden Kommunalaufsicht des Landkreises Kassel Revisionsamt des Landkreises Kassel</p>				
Kennzahlen zur Zielerreichung	Grund- und Leistungsdaten				
	2019	2020	2021	2022 Plan	2023 Plan
Zinserträge je EW [€]	7,67	19,45	4,08	11,29	6,71
Zinsaufwendungen je EW [€]	21,04	17,75	13,89	9,55	31,62
Höhe der pro Kopf-Verschuldung [€]	564,99	548,11	747,00	600,06	1.100,08
Höhe der pro Kopf-Rücklage [€]	579	577,79	908,35	979,95	860,35



Produktkennzahldefinitionen	Formel/Datengrundlage
Zinserträge je EW [€]	Zinserträge / EW
Zinsaufwendungen je EW [€]	Zinsaufwendungen / EW
Höhe der pro Kopf-Verschuldung [€]	Langfristiges Fremdkapital / Anzahl der Einwohner im Erfassungsjahr; diese Kennzahl sagt aus, wie viele Schulden die Gemeinde je Einwohner hat.
Höhe der pro Kopf-Rücklage [€]	Rücklagen / Anzahl der Einwohner im Erfassungsjahr
Erläuterungen	



Produkt Nr. 31 Kasse

Produktbereich	Allgemeine Finanzwirtschaft		16		
Produkt	Kassen- und Rechnungswesen		162		
Produktverantwortlicher	Herr Bürgel				
Organisationseinheit	Finanzverwaltung				
Kurzbeschreibung	Verwaltung, Organisation und EDV-technische Bearbeitung des Kassen-, Steuer- und Rechnungswesens für die gesamte Verwaltung Ertrags- und Aufwandsbuchhaltung Erstellen von Abschlüssen Zahlungsverkehr Liquiditätsplanung Vollstreckungsmaßnahmen Amtshilfe für andere Behörden Aufbewahrung von Vermögensdokumenten				
Auftrags-/Rechtsgrundlage	Hessische Gemeindeordnung (HGO) Hessische Gemeindekassenverordnung (GemKVO) Hessische Gemeindehaushaltsverordnung (GemHVO) Abgabenordnung (AO) Gesetz über kommunale Abgaben (KAG)				
Ziele	Zügige und zeitnahe Realisierung der Erträge und Aufwendungen Wirtschaftliche Verwaltung der Kassenmittel Wirtschaftliche Durchführung von Vollstreckungsmaßnahmen				
Zielgruppe	Gremien der Gemeinde Lohfelden Ämter, Abteilungen, Fachbereiche der Gemeinde Lohfelden Revisionsamt des Landkreises Kassel Zahlungspflichtige und Zahlungsempfänger				
Kennzahlen zur Zielerreichung	Grund- und Leistungsdaten				
	2019	2020	2021	2022 Plan	2023 Plan
Anzahl der Ist-Buchungen	84.733	64.649	343.429	345.000	345.000
Zahlungsmoral (Mahnungen je Tsd. Einwohner)	105	566	1.141	1.450	1.450
Vollstreckungsaufträge	55	405	69	60	60
-Anzahl der baren Einzahlungen bei der Gemeindekasse (incl. Zahlstellen)	4.798	2.433	266	450	100
Personalstand Soll/Ist	2/2	2/2	2/2	2/2	2/2

Produktkennzahldefinitionen	Formel/Datengrundlage
Anzahl der Ist-Buchungen	Datenquelle: Zeitbuchnummern Diese Grundzahl beschreibt den Leistungsumfang der Kassenverwaltung bezogen auf Ist-Buchungen
Zahlungsmoral (Mahnungen je Tsd. Einwohner)	Mahnungen der Gemeindekasse / Einwohner in Tausend (Indikator für die örtliche Zahlungsmoral sowie das Maß der Akzeptanz von Einzugsermächtigungen in der Bürgerschaft)



Vollstreckungsaufträge [Anzahl]	Erfasst werden alle abgeschlossenen Vollstreckungsaufträge im Berichtsjahr unabhängig vom Erfolg.
Anzahl der baren Einzahlungen bei der Gemeindekasse (incl. Zahlstellen)	Bare Einzahlungen Ziel: Sichere und wirtschaftliche Abwicklung der Einnahmen
Personalstand Soll/Ist	Stelle = Kopf
Erläuterungen	



Produkt Nr. 32 Steuern und Abgaben

Produktbereich	Allgemeine Finanzwirtschaft				16
Produkt	Steuern und Abgaben				163
Produktverantwortlicher	Herr Bürgel				
Organisationseinheit	Finanzverwaltung				
Kurzbeschreibung	Festsetzung und Veranlagung der Grund- und Gewerbesteuer aufgrund von Grundlagenbescheiden des Finanzamtes Festsetzung und Veranlagung der Hundesteuer Erhebung der Spielapparatesteuer Müllgebührenerhebung Erhebung von Benutzungsgebühren gemeindlicher Einrichtungen				
Auftrags-/Rechtsgrundlage	Abgabenordnung (AO) Hessische Gemeindehaushaltsverordnung (GemHVO) Gesetz über kommunale Abgaben (KAG) Grundsteuergesetz (GrdStG) Gewerbsteuergesetz (GewStG) Gemeindliche Satzung				
Ziele	Erstellung der Bescheide zur Grundsteuer, Gewerbesteuer, Hundesteuer, Spielapparatesteuer, Benutzungsentgelte und Müllgebühren				
Zielgruppe	Grundbesitzer, Gewerbetreibende, Vereine Verbände, Nutzer gemeindlicher Einrichtungen				
Kennzahlen zur Zielerreichung	Grund- und Leistungsdaten				
	2019	2020	2021	2022 Plan	2023 Plan
Gewerbesteuer pro Einwohner [€]	571,75	442,05	469,16	538,73	611,04
Grundsteuer A pro Einwohner [€]	4,12	4,06	4,07	4,09	4,50
Grundsteuer B pro Einwohner [€]	192,95	200,45	196,48	206,63	217,30
Angemeldete Hunde zum 31.12. des Erfassungsjahres	879	870	933	940	940

Produktkennzahldefinitionen	Formel/Datengrundlage
Gewerbesteuer pro Einwohner (€)	Pro-Kopf-Aufkommen der Gewerbesteuer ist das Verhältnis von Gewerbesteuer zur Einwohnerzahl der Gemeinde. Diese Kennzahl zeigt auf, wie viel Gewerbesteuer die Kommune je Einwohner hat.
Grundsteuer A und B pro Einwohner (€)	Pro-Kopf-Aufkommen der Grundsteuer A und B ist das Verhältnis von Grundsteuer zur Einwohnerzahl der Gemeinde. Diese Kennzahl zeigt auf, wie viel Gewerbesteuer die Kommune je Einwohner hat.

Stellenplan

Stellenplan Teil A: Beamte

Besoldungsgruppen nach dem Hessischen Besoldungsgesetz

Produktbereich	Produkt	Kostenstelle	Besoldungsgruppen nach dem Hessischen Besoldungsgesetz															Stellen Beamte 2023	Anzahl Stellen nach Ar- beitszeit	Stellen Beamte 2022	Tatsächl. besetzte Stellen 30.06.2022	Vermerke Erläuter- ungen
			höherer Dienst					gehobener Dienst					mittlerer Dienst									
			B2	A16	A15	A14	A13	A13s	A12	A11	A10	A9	A9s	A8	A7	A6	A5					
01	Innere Verwaltung																					
011	Personalentwicklung und -service									1,00								1,00	0,95	1,00	1,00	1 Tz-Kraft
012	Bauhof																	0,00				
013	Organisation und IT																	0,00				
014	Sonstige Organe																	0,00				
015	Unterstützung und Be- treu. Gemeindeorgane		1,00															1,00	1,00	1,00	1,00	
016	Wahlen																	0,00				
017	Zentraler Dienst				1,00			1,00										2,00	1,85	2,00	2,00	1 Tz-Kraft
02	Sicherheit und Ordnung																					
021	Ordnungsangelegenh.									1,00	1,00							2,00	2,00	2,00	2,00	
022	Ordnungspolizei/ Straßenverkehrsbeh.												1,00					1,00	1,00	1,00	1,00	
023	Brandschutz																	0,00				
024	Meldewesen																	0,00				
025	Personenstand/Staatsan.																	0,00				
03	Schulträgeraufgaben																					
04	Kultur u. Wissenschaft																					
041	Gemeindebücherei																	0,00				
042	Kulturpflege																	0,00				
043	Vereinsförderung																	0,00				
05	Soziale Leistungen/Hilf.																					
051	Soziale Leistungen																	0,00				
06	Kinder-, Jugend- und Familienhilfe																					
061	Jugendhilfe																	0,00				
062	Kinderspielplätze																	0,00				
063	Kindertagesstätten/Verw.																	0,00				
06310	Kita Vollmarshausen																	0,00				
06320	Hort Vollmarshausen																	0,00				
06330	Kita Quellenweg																	0,00				
06335	Kita Quellenweg II																	0,00				
06340	Kita Fröbelweg																	0,00				
06350	Kita Ochshausen																	0,00				
06380	Kita Lindenberg																	0,00				

Veränderungen gegenüber dem Stellenplan 2022:

017	Zentraler Dienst	Umwandlung 1 Stelle Besoldungsgruppe A14 nach Besoldungsgruppe A15
161	Finanzverwaltung	Umwandlung 1 Stelle Besoldungsgruppe A14 nach Besoldungsgruppe A15

Veränderungen gegenüber dem Stellenplan 2022:

041	Gemeindebücherei	Zugang 1 Stelle Entgeltgruppe 5 tz.
161	Finanzverwaltung	Zugang 2 Stellen Entgeltgruppe 8
06335	Kita Quellenweg II	Zugang 1 Stelle Entgeltgruppe 2ü tz.

Stellenplan Teil C: Zusammenstellung

Produktbereich	Produkt	Kostenstelle	Zahl der Stellen in 2023			Zahl der Stellen in 2022			Am 30.06.2022 besetzte Stellen		
			Beamte	Arbeitnehmer	zusammen	Beamte	Arbeitnehmer	zusammen	Beamte	Arbeitnehmer	zusammen
011	Personalentwicklung und -service		1,00	7,00	8,00	1,00	7,00	8,00	1,00	6,00	7,00
012	Bauhof		0,00	19,00	19,00	0,00	19,00	19,00	0,00	19,00	19,00
013	Organisation und IT		0,00	0,00	0,00	0,00	0,00	0,00	0,00	0,00	0,00
014	Sonstige Organe		0,00	0,00	0,00	0,00	0,00	0,00	0,00	0,00	0,00
015	Unterstützung und Betreu. Gemeindeorgane		1,00	0,00	1,00	1,00	0,00	1,00	1,00	0,00	1,00
016	Wahlen		0,00	0,00	0,00	0,00	0,00	0,00	0,00	0,00	0,00
017	Zentraler Dienst		2,00	11,00	13,00	2,00	11,00	13,00	2,00	10,00	12,00
021	Ordnungsangelegenheiten		2,00	4,00	6,00	2,00	4,00	6,00	2,00	4,00	6,00
022	Ordnungspolizei/Straßenverkehrsbehörde		1,00	4,00	5,00	1,00	4,00	5,00	1,00	1,00	2,00
023	Brandschutz		0,00	1,00	1,00	0,00	1,00	1,00	0,00	1,00	1,00
024	Meldewesen		0,00	4,00	4,00	0,00	4,00	4,00	0,00	4,00	4,00
025	Personenstand/Staatsangeh.		0,00	0,00	0,00	0,00	0,00	0,00	0,00	0,00	0,00
041	Gemeindebüchereien		0,00	9,00	9,00	0,00	8,00	8,00	0,00	7,00	7,00
042	Kulturpflege		0,00	0,00	0,00	0,00	0,00	0,00	0,00	0,00	0,00
043	Vereinsförderung		0,00	0,00	0,00	0,00	0,00	0,00	0,00	0,00	0,00
051	Soziale Leistungen		0,00	0,00	0,00	0,00	0,00	0,00	0,00	0,00	0,00
061	Jugendhilfe		0,00	5,00	5,00	0,00	5,00	5,00	0,00	4,00	4,00
062	Kinderspielplätze		0,00	0,00	0,00	0,00	0,00	0,00	0,00	0,00	0,00
063	Kindertagesstätten/Verw.		0,00	2,00	2,00	0,00	2,00	2,00	0,00	2,00	2,00
06310	Kita Vollmarshausen		0,00	34,00	34,00	0,00	34,00	34,00	0,00	30,00	30,00
06320	Hort Vollmarshausen		0,00	0,00	0,00	0,00	0,00	0,00	0,00	0,00	0,00
06330	Kita Quellenweg		0,00	18,00	18,00	0,00	18,00	18,00	0,00	17,00	17,00
06335	Kita Quellenweg II		0,00	17,00	17,00	0,00	11,00	11,00	0,00	8,00	8,00
06340	Kita Fröbelweg		0,00	28,00	28,00	0,00	28,00	28,00	0,00	26,00	26,00
06350	Kita Ochshausen		0,00	14,00	14,00	0,00	14,00	14,00	0,00	13,00	13,00
06380	Kita Lindenberg		0,00	15,00	15,00	0,00	15,00	15,00	0,00	13,00	13,00
081	Bäder		0,00	7,00	7,00	0,00	7,00	7,00	0,00	7,00	7,00
082	Sportstätten		0,00	1,00	1,00	0,00	1,00	1,00	0,00	1,00	1,00
091	Räuml. Planungs- und Entwicklungsmaßnahmen		0,00	15,00	15,00	0,00	15,00	15,00	0,00	14,00	14,00
101	Bau- u. Grundstücksordn.		0,00	0,00	0,00	0,00	0,00	0,00	0,00	0,00	0,00
102	Grund- und Immobilienmanagement		0,00	12,00	12,00	0,00	12,00	12,00	0,00	12,00	12,00

Produktbereich

Produkt

Kostenstelle

Zahl der Stellen in 2023

Zahl der Stellen in 2022

Am 30.06.2022 besetzte Stellen

		Zahl der Stellen in 2023			Zahl der Stellen in 2022			Am 30.06.2022 besetzte Stellen		
		Beamte	Arbeitnehmer	zusammen	Beamte	Arbeitnehmer	zusammen	Beamte	Arbeitnehmer	zusammen
110	Abwasserbeseitigung	0,00	0,00	0,00	0,00	0,00	0,00	0,00	0,00	0,00
131	Friedhöfe	0,00	1,00	1,00	0,00	1,00	1,00	0,00	1,00	1,00
142	Klimaschutz	0,00	2,00	2,00	0,00	2,00	2,00	0,00	1,00	1,00
161	Finanzverwaltung	1,00	9,00	10,00	1,00	7,00	8,00	1,00	6,00	7,00
162	Kassen- und Rechnungswesen	0,00	2,00	2,00	0,00	2,00	2,00	0,00	2,00	2,00
163	Steuern und Abgaben	0,00	0,00	0,00	0,00	0,00	0,00	0,00	0,00	0,00
Stellen insgesamt:		8,00	241,00	249,00	8,00	232,00	240,00	8,00	209,00	217,00

Anzahl der Stellen nach Arbeitszeit insgesamt:

189,97

Vermerk:

Eine Leerstelle Entgeltgruppe 11 TVöD bei Kostenstelle 091 für einen zum hauptamtlichen Beigeordneten gewählten Arbeitnehmer (§ 40 a Absatz 1 und Absatz 4 HGO)

**Zusammenstellung der
Unterhaltungsaufwendungen
+
Investitionen**

Haushaltsstelle	2023 Plan	2022 Plan	2021 Plan
01200.6161000 Bauhof	5.050 €	5.000 €	5.000 €
Allg. Unterhaltung	4.000 €	4.000 €	4.000 €
Außenanlagen	1.050 €	1.000 €	1.000 €
02300.6161000 Brandschutz	5.000 €	6.500 €	6.500 €
Allg. Unterhaltung	4.000 €	4.500 €	4.500 €
Außenanlagen	1.000 €	2.000 €	2.000 €
06200.6161000 Kinderspielplätze	90.000 €	85.000 €	80.000 €
Unterhaltung Allgemein	10.000 €	10.000 €	10.000 €
Anschaffungen/Ersatz Geräte	30.000 €	55.000 €	- €
Unterhaltung Geräte	20.000 €	55.000 €	- €
Austausch Fallschutzbelag Grundansatz	30.000 €	- €	- €
Unterhaltung Geräte - Berliner Platz	- €	- €	3.000 €
Climbing Zelt/Fallschutzmatten			
Unterhaltung Geräte - Grüne Mitte	- €	- €	6.000 €
Riesenschaukel			
Unterhaltung Geräte - Sandkästen allg.	- €	- €	4.000 €
Sandaustausch			
Unterhaltung Geräte - Am Sandberg	- €	- €	4.000 €
Spielhaus und Vogelschaukel/Fallschutz			
Ersatz Geräte - Am Rathaus	- €	- €	18.000 €
Klettergerät und Wackelbrücke			
Ersatz Geräte - Meisenweg	- €	- €	15.000 €
Sandspielgerät und Spielhaus			
Einfriedung Spielplätze	- €	- €	35.000 €
Fallschutz	- €	20.000 €	- €
Haushaltsrest aus 2020	- €	- € -	15.000 €
08100.6161000 Freibad Lohfelden	14.000 €	29.000 €	42.000 €
Allg. Unterhaltung	10.000 €	10.000 €	10.000 €
Gebäude Kiosk	2.000 €	2.000 €	2.000 €
Außenanlagen	2.000 €	2.000 €	2.000 €
Erneuerung Heizkessel WW	- €	- €	20.000 €
Ortung Wasserverluste, Reparatur	- €	- €	8.000 €
Gurtsteg/Trampolin	- €	15.000 €	- €
08210.6161000 Sportplätze	25.000 €	10.000 €	11.000 €
Allg. Unterhaltung	10.000 €	10.000 €	15.000 €
Intensivreinigung Kunstrasen	15.000 €	- €	- €
Stromverteiler Flutlicht	- €	- €	6.000 €
Haushaltsrest aus 2020	- €	- € -	10.000 €
08220.6161000 Sporthalle Vollmarshausen	8.000 €	23.000 €	10.000 €
Allg. Unterhaltung	6.000 €	6.000 €	6.000 €
Außenanlagen	2.000 €	2.000 €	2.000 €
Rinne	- €	- €	2.000 €
Schützenraum (Decke+Beleuchtung)	- €	15.000 €	- €
08230.6161000 Mehrzweckübungshalle	32.000 €	20.000 €	34.500 €
Allg. Unterhaltung	10.000 €	10.000 €	10.000 €
Außenanlagen	2.000 €	2.000 €	2.000 €
Mess- und Regeltechnik	- €	- €	14.000 €
Lüftung Fenster Kulturraum	- €	- €	8.500 €
Maler Kultur/Besprechung	- €	8.000 €	- €
Parkettaufarbeitung Kulturraum	20.000 €	- €	- €
08240.6161000 Tennisplätze	5.000 €	11.500 €	11.500 €
Allg. Unterhaltung	2.000 €	2.000 €	2.000 €
Außenanlagen	3.000 €	3.000 €	3.000 €
Zuschuss (ab 2023 - SK 7128000)	- €	6.500 €	6.500 €

Haushaltsstelle	2023 Plan	2022 Plan	2021 Plan
08250.6161000 Sportplatzgebäude Erlenstraße	5.000 €	32.000 €	15.000 €
Allg. Unterhaltung	3.000 €	3.000 €	3.000 €
Außenanlagen	2.000 €	2.000 €	2.000 €
Umbau Umkleide	- €	- €	10.000 €
Gehweg Pflaster	- €	10.000 €	- €
Maler Fassade	- €	15.000 €	- €
Hochwasserschutz - Schott	- €	2.000 €	- €
08260.6161000 Sportplatzgebäude Nordhessenstadion	10.000 €	30.000 €	200.000 €
Allg. Unterhaltung	7.000 €	7.000 €	7.000 €
Außenanlagen	3.000 €	3.000 €	3.000 €
Alte Umkleidegebäude	- €	20.000 €	20.000 €
Malerarbeiten Innen	- €	- €	20.000 €
Torhaus Dach (SWIM)	- €	- €	150.000 €
Austausch Schließanlage	- €	- €	- €
Konzepterstellung Schließanlage	- €	- €	- €
08270.6161000 Minigolfplatz	24.050 €	1.000 €	1.000 €
Außenanlagen	1.050 €	1.000 €	1.000 €
Wegebau/Fundamente Laternen	23.000 €	- €	- €
10200.6161000 Gemeindehäuser	165.000 €	160.000 €	117.000 €
Allg. Unterhaltung	120.000 €	90.000 €	77.000 €
Außenanlagen	20.000 €	20.000 €	20.000 €
Heizkesselaustausch (Alte Schule Ochsh.)	- €	- €	20.000 €
Heizkesselaustausch (Juke-Box)	- €	- €	- €
Wärmeconcept - Gebäudekomplex (Brunnenstraße 13/13a)	- €	30.000 €	- €
Garagendächer (Berliner Straße 3+5)	25.000 €	20.000 €	- €
10201.6161000 Rathaus	111.000 €	49.000 €	26.000 €
Allg. Unterhaltung	22.000 €	22.000 €	22.000 €
Außenanlagen	4.000 €	4.000 €	4.000 €
Hydraulischer Abgleich inkl. Planung	35.000 €	- €	- €
Erneuerung HZK	50.000 €	- €	- €
Balkonsanierung	- €	- €	- €
Tag-/Nachtbriefkasten	- €	4.000 €	- €
Glasfaseranschluss Rathaus	- €	10.000 €	- €
Brandschutzklappen	- €	7.000 €	- €
Konzepterstellung Schließsystem	- €	2.000 €	- €
10202.6161000 Gemeindebüchereien	16.000 €	16.500 €	60.000 €
Allg. Unterhaltung	6.000 €	6.000 €	7.500 €
Außenanlagen	2.000 €	2.000 €	2.500 €
Umstellung Beleuchtung LED	8.000 €	- €	- €
Umrüstung Fensteröffner	- €	4.000 €	- €
Beamer Elektroarbeiten	- €	2.000 €	- €
BMA Ertüchtigung	- €	2.500 €	- €
Wasserschaden	- €	- €	50.000 €
10203.6161000 Bürgerhaus	85.000 €	161.000 €	28.000 €
Allg. Unterhaltung	20.000 €	20.000 €	20.000 €
Außenanlagen	5.000 €	5.000 €	5.000 €
Innenhof Jugendraum	60.000 €	- €	- €
Übersteighilfe Dach	- €	- €	3.000 €
Aufarbeitung Parkett	- €	8.000 €	- €
Sanierung Treppenanlage Außen	- €	87.000 €	- €
Wasserschaden Keller	- €	40.000 €	- €
Neu: Konzepterstellung Schließsystem	- €	1.000 €	- €

Haushaltsstelle	2023 Plan	2022 Plan	2021 Plan
10204.6161000 Familienräume	7.000 €	13.000 €	8.500 €
Allg. Unterhaltung	3.000 €	3.000 €	3.000 €
Außenanlagen	1.000 €	1.000 €	1.000 €
Einbau Leinwand	3.000 €	- €	- €
Fam. BGH Maler Holzvertäfelung	- €	- €	4.500 €
Fliegengitter KÜ	- €	2.500 €	- €
Bodenbelag NEU	- €	6.500 €	- €
10205.6161000 Grillanlage Herchenbach	9.500 €	2.000 €	2.000 €
Allg. Unterhaltung	2.000 €	2.000 €	2.000 €
Boden WC	7.500 €	- €	- €
10206.6161000 Gaststätten	8.000 €	2.000 €	2.000 €
Allg. Unterhaltung	2.000 €	2.000 €	2.000 €
Instandhaltung Beleuchtung Nebenraum	3.000 €	- €	- €
Reviöffnungen	3.000 €	- €	- €
10207.6161000 Kulturhalle	7.000 €	7.000 €	35.000 €
Allg. Unterhaltung	5.000 €	5.000 €	5.000 €
Außenanlagen	2.000 €	2.000 €	2.000 €
Kellergang	- €	- €	3.000 €
Kanalsanierung	- €	- €	- €
Wasserschaden	- €	- €	25.000 €
10208.6161000 Musikschule	3.000 €	28.000 €	36.500 €
Allg. Unterhaltung	2.000 €	2.000 €	2.000 €
Außenanlagen	1.000 €	1.000 €	1.000 €
Instandsetzung Giebel straßenseitig	- €	- €	16.500 €
Fassade Maler/Gerüst Haus Rückseite Turm	- €	- €	8.500 €
Bodenbelag	- €	- €	8.500 €
Instandsetzung seitol. Fachwerkfassade Schlauchturm	- €	25.000 €	- €
10209.6161000 VHS-Gebäude	3.000 €	8.000 €	10.000 €
Allg. Unterhaltung	3.000 €	3.000 €	3.000 €
Kellerputz/Feuchtigkeit	- €	5.000 €	7.000 €
10213.6161000 Kindertagesstätte Vollmarshausen	29.500 €	31.500 €	25.000 €
Allg. Unterhaltung	11.000 €	11.000 €	- €
Außenanlagen	5.500 €	5.500 €	4.000 €
Haus A, Malerarbeiten Flur	10.000 €	- €	- €
Haus B, Sonnenschutz Küche	3.000 €	- €	- €
Bepflanzung Eingangsbereich	- €	- €	- €
Sandspielgerät	- €	- €	7.000 €
Fluchttür Mehrzweckraum	- €	15.000 €	12.000 €
Fluchttür Personalraum	- €	- €	12.000 €
Haushaltsreste aus 2020	- €	- €	10.000 €
10215.6161000 Kindertagesstätte Quellenweg	49.500 €	46.000 €	36.000 €
Allg. Unterhaltung	9.000 €	9.000 €	7.000 €
Außenanlagen	3.500 €	3.500 €	4.000 €
Hangrutsche/Hügel	25.000 €	- €	- €
Erneuerung Teppich Treppen Spielebene	12.000 €	- €	- €
Malerarbeiten Innen	- €	22.000 €	- €
Treppenbelag	- €	- €	- €
Fallschutz Netzschaukel	- €	- €	5.000 €
Geländer/Treppe/Zaun	- €	- €	20.000 €
Bodenbelag Treppen+Kleingruppe	- €	5.500 €	- €
Einfriedung	- €	6.000 €	- €
102155.6161000 Kindertagesstätte Quellenweg II	3.000 €	3.000 €	- €
Allg. Unterhaltung	3.000 €	3.000 €	- €

Haushaltsstelle	2023 Plan	2022 Plan	2021 Plan
10216.6161000 Kindertagesstätte Fröbelweg	55.000 €	48.000 €	27.000 €
Allg. Unterhaltung	11.000 €	11.000 €	8.000 €
Außenanlagen	4.000 €	4.000 €	4.000 €
Umgestaltung Hügel Bergspielplatz	20.000 €	- €	- €
Haus 4, Malerarbeiten	20.000 €	- €	- €
Gruppen/MZWR/Außenkammern			
Fallschutz 3 Spielgeräte	- €	- €	15.000 €
Bodenbelag Ruheraum	- €	2.000 €	- €
Flur Bodenbelag inkl. Unterkonstruktion (Haus 2)	- €	25.000 €	- €
Außenkammer Putz (Haus 4)	- €	2.000 €	- €
Einfriedung Bergspielplatz	- €	4.000 €	- €
10217.6161000 Kindertagesstätte Ochshausen	18.500 €	26.000 €	20.000 €
Allg. Unterhaltung	6.000 €	6.000 €	8.000 €
Außenanlagen	4.000 €	4.000 €	4.000 €
Reckstange	4.000 €	- €	- €
Grundpflege Lino MZR/Flur	4.500 €	- €	- €
Erneuerung Wasserspielanlage/Einfassung	- €	8.000 €	- €
Austausch Spielhäuschen	- €	- €	8.000 €
Einfriedung	- €	8.000 €	8.000 €
10219.6161000 Kindertagesstätte Lindenberg	42.500 €	49.500 €	37.000 €
Allg. Unterhaltung	7.000 €	7.000 €	6.000 €
Außenanlagen	5.500 €	5.500 €	4.000 €
Terrassendielen	20.000 €	20.000 €	- €
Sonnenschutz	10.000 €	- €	- €
Anstrich Pfosten-Riegel Innen	- €	- €	2.000 €
3. Gruppe Demontage Tür+Akustik	- €	- €	3.000 €
Fallschutz	- €	10.000 €	10.000 €
Türschließsystem	- €	- €	2.000 €
Verkleidung Turm neu	- €	- €	15.000 €
Haushaltsrest aus 2020	- €	- €	5.000 €
Dielen im Innenbereich	- €	7.000 €	- €
10220.6161000 Toilettengebäude Berliner Straße	2.000 €	2.000 €	41.500 €
Allg. Unterhaltung	2.000 €	2.000 €	1.500 €
Gebäude/Ausstattung	- €	- €	38.000 €
Grundleitung Kanal	- €	- €	2.000 €
10221.6161000 Schlauchturm	9.000 €	- €	- €
Allg. Unterhaltung	1.000 €	- €	- €
Unterkonstruktion Sirene	8.000 €	- €	- €
10240.6161000 Festplatz	5.000 €	5.000 €	8.000 €
Allg. Unterhaltung	5.000 €	5.000 €	5.000 €
Toilettengang Dachrinnen	- €	- €	3.000 €
10250.6161000 Gemeindeeigene Jugendheime	17.500 €	23.000 €	10.000 €
Allg. Unterhaltung	6.000 €	6.000 €	6.000 €
Außenanlagen	4.000 €	4.000 €	4.000 €
Eingangstür Büro	2.500 €	- €	- €
Renv. Töpferr.	5.000 €	- €	- €
Akustik Billard Aufenthalt	- €	5.500 €	- €
Maler Treppenhaus	- €	7.500 €	- €
10260.6161000 Vorsterpark	1.000 €	1.000 €	2.000 €
Allg. Unterhaltung	1.000 €	1.000 €	2.000 €
10270.6161000 Naherholung	1.000 €	1.000 €	1.000 €
Allg. Unterhaltung	1.000 €	1.000 €	1.000 €

Haushaltsstelle	2023 Plan	2022 Plan	2021 Plan
11000.6161000 Abwasserbeseitigung	- €	1.000 €	1.000 €
Allg. Unterhaltung	- €	1.000 €	1.000 €
12300.6161000 ÖPNV	10.000 €	15.000 €	15.000 €
Allg. Unterhaltung	10.000 €	15.000 €	15.000 €
13100.6161000 Friedhöfe	56.000 €	45.000 €	111.500 €
Allg. Unterhaltung	10.000 €	10.000 €	10.000 €
Außenanlagen	8.000 €	10.000 €	10.000 €
Wegesanieierung/Zaun	30.000 €	25.000 €	30.000 €
Sichtschutz Urnenfriedhof	8.000 €	- €	- €
First und Schneefanggitter	- €	- €	5.000 €
Turm	- €	- €	22.500 €
Malerarbeiten Innenraum/Beleuchtung	- €	- €	25.000 €
Urnengemeinschaftsgrabanlage	- €	- €	9.000 €
Zwischensumme - 61610000	937.100 €	996.500 €	1.076.500 €
01210.6164000 Fuhrpark	20.000 €	27.500 €	27.500 €
Allg. Unterhaltung	20.000 €	27.500 €	27.500 €
02300.6164000 Brandschutz	23.990 €	42.200 €	74.500 €
Allg. Unterhaltung	23.990 €	42.200 €	74.500 €
Zwischensumme - 61640000	43.990 €	69.700 €	102.000 €
11000.6165000 Abwasserbeseitigung	55.000 €	55.000 €	50.000 €
Allg. Unterhaltung	55.000 €	55.000 €	50.000 €
12100.6165000 Verkehrsanlagen	275.000 €	310.000 €	300.000 €
Allg. Unterhaltung	275.000 €	250.000 €	250.000 €
Umbau Zufahrt BGHS-P-Platz	- €	- €	- €
Sanierung Treppenanlage Bürgersee+Barriefreie Gestaltung	- €	60.000 €	50.000 €
12300.6165000 ÖPNV	5.000 €	- €	- €
Allg. Unterhaltung	5.000 €	- €	- €
12400.6165000 Straßenbeleuchtung	90.000 €	90.000 €	60.000 €
Allg. Unterhaltung	90.000 €	90.000 €	60.000 €
14100.6165000 Umweltschutz - Ortsverschönerung	10.000 €	5.000 €	33.000 €
Allg. Ansatz	10.000 €	5.000 €	10.000 €
Ersatzbepflanzung	- €	- €	23.000 €
380KV Leitung Wahle Mecklar			
Zwischensumme - 61650000	435.000 €	460.000 €	443.000 €
14100.6165100 Umweltschutz - Unterhaltung Wasserläufe	30.000 €	30.000 €	30.000 €
Allg. Ansatz	30.000 €	30.000 €	30.000 €
12200.6165110 Ingenieurbauwerke	150.000 €	295.000 €	80.000 €
Allg. Unterhaltung	50.000 €	50.000 €	50.000 €
Instandsetzung Sandsteinbrücke, Welleröder Straße	100.000 €	235.000 €	30.000 €
Instandsetzung Holzbrücke Festplatz Widerlager, Bachbett	- €	10.000 €	- €

Haushaltsstelle	2023 Plan	2022 Plan	2021 Plan
12100.6165120 Verkehrsanlagen	35.000 €	15.000 €	40.000 €
Allg. Ansatz	5.000 €	5.000 €	5.000 €
Austausch Verkehrszeichen	30.000 €	10.000 €	35.000 €
14100.6165130 Umweltschutz - Unterhaltung Feldwege	10.000 €	10.000 €	10.000 €
Allg. Ansatz	10.000 €	10.000 €	10.000 €
10270.6165140 Naherholung - Anpflanzungen Straßen, Wege, Plätze	5.000 €	5.000 €	5.000 €
Allg. Ansatz	5.000 €	5.000 €	5.000 €
14100.6165140 Umweltschutz - Anpflanzungen Straßen, Wege, Plätze	90.000 €	60.000 €	205.000 €
Allg. Ansatz	30.000 €	30.000 €	30.000 €
Straßenbaumsanierung	15.000 €	15.000 €	25.000 €
Ersatz Ausfälle Trockenh.	15.000 €	15.000 €	20.000 €
Quellenweg (Bau - 1. BA)	- €	- €	120.000 €
Quellenweg (Konzept - 2-BA)	30.000 €	- €	10.000 €
14100.6165150 Umweltschutz - Anpflanzungen Friedhöfe	1.000 €	1.000 €	1.000 €
Allg. Ansatz	1.000 €	1.000 €	1.000 €
14100.6165160 Umweltschutz - Anpflanzungen Feldwege	3.000 €	3.000 €	3.000 €
Allg. Ansatz	3.000 €	3.000 €	3.000 €
14100.6165170 Umweltschutz - Pflege der Grünanlagen	8.000 €	8.000 €	8.000 €
Allg. Ansatz	8.000 €	8.000 €	8.000 €
14100.6165180 Umweltschutz - Baumpflege Wasserläufe	10.000 €	5.000 €	15.000 €
Allg. Ansatz	10.000 €	5.000 €	15.000 €
14100.6165190 Umweltschutz - Baumpflege Feldwege	20.000 €	20.000 €	16.000 €
Allg. Ansatz	10.000 €	10.000 €	10.000 €
Pflege Ausgleichsflächen Obstwiesen	10.000 €	10.000 €	6.000 €
14100.6165200 Umweltschutz - Grabenräumung Feldwege	25.000 €	25.000 €	10.000 €
Allg. Ansatz	25.000 €	25.000 €	10.000 €
14100.6165300 Umweltschutz - Ausgleichsmaßnahmen	5.000 €	1.000 €	5.000 €
Ausgleich Brenntag Umsetzung Obstwiese Unterster Weg	5.000 €	1.000 €	5.000 €
<u>Zwischensumme - 61651000-6165300</u>	<u>392.000 €</u>	<u>478.000 €</u>	<u>428.000 €</u>
05100.7128180 Soziale Leistungen	15.000 €	- €	25.800 €
Zuschuss Frauenhaus	15.000 €	- €	25.800 €
08240.7128000 Tennisplätze	7.500 €	- €	- €
Instandhaltungszuschuss	7.500 €	- €	- €
10222.7128000 Schützenhaus Crumbach	6.500 €	- €	- €
Instandhaltungszuschuss	6.500 €	- €	- €
<u>Zwischensumme - 7128000</u>	<u>29.000 €</u>	<u>- €</u>	<u>- €</u>
Unterhaltung gesamt	1.837.090 €	2.004.200 €	2.049.500 €

Haushaltsstelle	Anschaffung/Baumaßnahme	2023 Plan	2022 Plan	2021 Plan
01200.0801010-I012000001	Bauhof - Anschaffungen	- €	- €	15.000 €
	Werkstattbühne	- €	- €	15.000 €
01200.0951010-I012000002	Bauhof - Bauhof Umbau/Sanierung	- €	150.000 €	120.000 €
	Konzept Planung	- €	- €	- €
	(+ € 60.000 Haushaltsreste)			
	1. Bauabschnitt	- €	- €	120.000 €
	Vorbereitung/Ausschreibung (Sperrvermerk)	- €	150.000 €	- €
01210.0810010-I012100002	Fuhrpark	80.000 €	50.000 €	122.000 €
	Allg. Ansatz (Bauhof)	25.000 €	- €	- €
	Ersatz Groß-Häcksler	- €	- €	45.000 €
	Ersatz Multicar inkl. Container	- €	- €	77.000 €
	Ersatz Ferrari Aufsitzmäher (€ 35.000/2022)	- €	- €	- €
	Ersatz Mercedes Sprinter	- €	50.000 €	- €
	Fahrzeug Rathaus (VW-Bus)	55.000 €	- €	- €
01300.0241010-I013000001	Organisation und IT - Lizenzen, Software	150.000 €	- €	91.800 €
	eAkte (Office/Newsystem/Migewa)	- €	- €	74.000 €
	Lizenzen (Ingrada/Cicento/Tevis21)	- €	- €	17.800 €
	Anschaffungen Lizenzen	150.000 €	- €	- €
01300.0851010-I013000002	Organisation und IT - Büromaschinen, Organisationsmittel	240.000 €	56.500 €	25.000 €
	Allg. Ansatz	- €	26.500 €	25.000 €
	Telefonanlage Rathaus/VPN Hardware	- €	30.000 €	- €
	Anschaffungen Hardware	240.000 €	- €	- €
01510.0890010-I015100001	Öffentlichkeitsarbeit	10.000 €	- €	- €
	Anschaffungen Ortsplantafeln	10.000 €	- €	- €
02300.0810010-I023000005	Feuerwehr - Fuhrpark	- €	600.000 €	- €
	StLF	- €	450.000 €	- €
	ELW	- €	150.000 €	- €
02300.0840010-I023000001	Feuerwehr	25.600 €	97.275 €	134.000 €
	Rollwagen	10.000 €	- €	7.000 €
	Schlauchpflegeanlage	- €	- €	100.000 €
	Div. Anschaffungen	15.600 €	62.275 €	27.000 €
	Spülmaschine für Helme	- €	15.000 €	- €
	Tragskraftspritze	- €	20.000 €	- €
02300.0851010-I023000001	Feuerwehr	- €	14.300 €	- €
	Medienwand inkl. Zubehör	- €	7.000 €	- €
	Lesegerät	- €	3.000 €	- €
	div. Anschaffungen	- €	4.300 €	- €
02300.0851010-I023000002	Feuerwehr	- €	10.500 €	- €
	Funkmeldeempfänger	- €	10.500 €	- €
02300.3601010-Z023000005	Feuerwehr	- €	105.900 €	- €
	Zuschuss Anschaffungen Fuhrpark	- €	105.900 €	- €
02310.0700110-I023100003	Katastrophenschutz	200.000 €	- €	- €
	Anschaffung Notstromaggregate	200.000 €	- €	- €
02310.0840010-I023100001	Katastrophenschutz	140.000 €	150.000 €	- €
	Anschaffung von drei neuen Sirenen	140.000 €	150.000 €	- €
06200.0531010-I062000006	Spielplätze	30.000 €	- €	- €
	Anschaffung Outdoor-Tischtennisplatten	30.000 €	- €	- €
06200.0619110-I062000001	Spielplätze	20.000 €	34.000 €	35.000 €
	Grundansatz für ein neues Spielgerät	20.000 €	20.000 €	35.000 €
	FEZ Hangrutsche	- €	14.000 €	- €
06200.0952010-I062000005	Spielplätze	60.000 €	100.000 €	- €
	Pumptrack (Sperrvermerk: 60.000 €)	60.000 €	100.000 €	- €

Haushaltsstelle	Anschaffung/Baumaßnahme	2023 Plan	2022 Plan	2021 Plan
06310.0860010-I063100001	Vollmarshausen Kindertagesstätte	10.000 €	11.500 €	- €
	Schränke für Mehrzweckraum/Stehpulte	- €	11.500 €	- €
	Austausch Möbel Gruppenräume/Kinderküche	10.000 €	- €	- €
06320.0352010-I063200001	Betreute Grundschulen	- €	- €	300.000 €
	Restzahlung Umbau/Sanierung	- €	- €	300.000 €
06330.0860010-I063300001	Kindertagesstätte Quellenweg	- €	10.000 €	10.000 €
	Bärengruppe (neue Tische und Stühle)	- €	10.000 €	10.000 €
06335.0840010-I063350001	Kindertagesstätte Quellenweg II	- €	- €	20.000 €
	Erstausrüstung Gruppenräume	- €	- €	20.000 €
06340.0860010-I063400001	Kindertagesstätte Fröbelweg	- €	- €	11.000 €
	Mobiliar	- €	- €	11.000 €
06350.0860010-I063500001	Ochshausen Kindertagesstätte	- €	11.500 €	- €
	Schränke Gruppenräume und Industrie Geschirrspüler	- €	11.500 €	- €
08100.0840010-I081000001	Freibad Lohfelden	- €	160.000 €	37.500 €
	Allg. Ansatz	- €	- €	2.000 €
	Sonnensegel	- €	- €	7.500 €
	Bodenabsauggerät	- €	- €	28.000 €
	Wasserrutsche	- €	160.000 €	- €
08100.0840010-I081000002	Freibad Lohfelden	- €	15.000 €	- €
	Gurtsteg/Trampolin	- €	15.000 €	- €
08100.0951010-I081000007	Freibad Lohfelden - SWIM	- €	- €	275.000 €
	Pumpenaustausch	- €	- €	90.000 €
	Stahlfilter Wasseraufbereitung	- €	- €	110.000 €
	Absorbeanlage	- €	- €	75.000 €
08100.3601010-Z081000001	Freibad Lohfelden - Wasserrutsche	- €	96.000 €	- €
	Zuschuss Wasserrutsche	- €	96.000 €	- €
08100.3621010-Z081000007	Freibad Lohfelden - SWIM	- €	30.000 €	90.900 €
	Zuschuss SWIM-Programm	- €	30.000 €	90.900 €
08100.0962010-I081000005	Freibad Lohfelden	- €	- €	20.000 €
	Einrichtung der Ladeinfrastruktur und Bau eines Radabstellers für die eMobilitätsbäude Nordhessenstadion	- €	- €	20.000 €
08220.0951010-I082200003	Sporthalle Vollmarshausen	- €	- €	66.000 €
	Erneuerung Prallschutz/Türen	- €	- €	66.000 €
08250.0951010-I082500001	Sportplatzgebäude Erlenstraße	- €	32.000 €	- €
	Sanierung Besucher WC	- €	32.000 €	- €
09100.0242010-I091000013	Räumliche Planung und Entwicklung	- €	5.000 €	- €
	Software für technische Zeichnungen	- €	5.000 €	- €
09100.0951010-I091000002	Räumliche Planung und Entwicklung	- €	- €	50.000 €
	Geoinformation - Entwicklungskonzept Vorsterpark	- €	- €	50.000 €
	"2020 Fortsetzung Planung städtebauliche Entwicklung			
	2021 B-Plan Verfahren"			
09100.0951010-I091000007	Räumliche Planung und Entwicklung	- €	100.000 €	500.000 €
	Planung sozialer und barrierearmer Wohnraum	- €	100.000 €	500.000 €
09100.0951010-I091000008	Räumliche Planung und Entwicklung	2.000.000 €	2.300.000 €	200.000 €
	Neubau Kindertagesstätte	2.000.000 €	2.300.000 €	200.000 €

Haushaltsstelle	Anschaffung/Baumaßnahme	2023 Plan	2022 Plan	2021 Plan
09100.0952510-I091000014	Räumliche Planung und Entwicklung Machbarkeitsstudie Straßenbahn	- € - €	60.000 € 60.000 €	- € - €
09100.3621010-Z091000008	Räumliche Planung und Entwicklung Neubau Kindertagesstätte - KFW Förderung Neubau Kindertagesstätte - Hessenkasse	- € - € - €	1.300.000 € 350.000 € 950.000 €	- € - € - €
09100.0951010-I091000011	Räumliche Planung und Entwicklung Kauf und Aufstellung Container KiTa Quellenweg II	- € - €	- € - €	300.000 € 300.000 €
09100.0952610-I091000015	Räumliche Planung und Entwicklung Analyse Gefährdungsabschätzung Gewässer	20.000 € 20.000 €	- € - €	- € - €
09100.0953010-I091000012	Räumliche Planung und Entwicklung Änderung B-Plan Rosenstr.	- € - €	- € - €	30.000 € 30.000 €
10100.0501010-I101000001	Bau- und Grundstücksordnung Grunderwerb	20.000 € 20.000 €	20.000 € 20.000 €	100.000 € 100.000 €
10100.0951010-I101000002	Bau- und Grundstücksordnung Siedlungsschwerpunkt Lindenberg	300.000 € 300.000 €	300.000 € 300.000 €	491.000 € 491.000 €
10100.0951010-I101000005	Bau- und Grundstücksordnung B-Plan Nr. "Alte Ziegelei"	100.000 € 100.000 €	- € - €	- € - €
10100.0951010-I101000008	Bau- und Grundstücksordnung Ersterschließung Mühlenhöfe - Plannug 2021 - Ausführung 2022	- € - €	- € - €	- € - €
10200.0951010-I102000003	Gemeindehäuser Spandauer Weg 2+4, Wohnungseingangstüren	- € - €	- € - €	42.000 € 42.000 €
10200.0951010-I102000004	Gemeindehäuser Berliner Straße 3+5, Wohnungseingangstüren	- € - €	34.000 € 34.000 €	- € - €
10200.0951010-I102000005	Gemeindehäuser Berliner Straße 28, Eingang Müll	- € - €	- € - €	25.000 € 25.000 €
10200.0951010-I102000006	Gemeindehäuser Vorster Straße 2, "Grundsanie rung Bestandsgebäude" Planungskosten (Ausführung 2022)	1.859.000 € 1.859.000 €	2.300.000 € 2.300.000 €	300.000 € 300.000 €
10200.3621010-Z102000006	Gemeindehäuser Zuschuss Inestitionsprogramm Hessenkasse - Vorster Straße 2	- € - €	- € - €	720.970 € 720.970 €
10200.0951010-I102000009	Gemeindehäuser Sanierung Dach und Wohnung DG Crumb. Str. 18	250.000 € 250.000 €	- € - €	- € - €
10200.0951010-I102000011	Gemeindehäuser Berliner Straße 28, Wohnungseingangstüren	35.000 € 35.000 €	- € - €	- € - €
10201.0561010-I102010006	Rathaus Radboxen - Konzept und Umsetzung eMobilität - öffentl. Ladeinfrastruktur / Radabsteller	- € - €	- € - €	15.000 € 15.000 €
10201.0860010-I102010001	Rathaus allg. Ansatz für Büromöbel	10.000 € 10.000 €	10.000 € 10.000 €	10.000 € 10.000 €
10201.0951010-I102010002	Rathaus Schließsystem	- € - €	- € - €	20.000 € 20.000 €

Haushaltsstelle	Anschaffung/Baumaßnahme	2023 Plan	2022 Plan	2021 Plan
10203.0840010-I102030006	Bürgerhaus	- €	- €	22.000 €
	Allg. Ansatz	- €	- €	2.000 €
	Ersatz Kombi-Dämpfer	- €	- €	- €
	Schließanlage Bereich GL	- €	- €	20.000 €
10203.0951010-I102030003	Bürgerhaus	- €	541.000 €	370.000 €
	Konzept RLT Lüftungsanlage	- €	- €	- €
	- "2. BA Konzept - Mittel übertragen	- €	- €	- €
	Konzept Beteiligung weiterer Fachplaner (für Kostenberechnung HH 2021)	- €	- €	- €
	Vorbereitung Ausschreibungen u. Ausführung Fachplanungen, Bauantrag	- €	541.000 €	370.000 €
10203.3600110-Z102030002	Bürgerhaus	- €	256.000 €	- €
	Zuschuss Abluft Küche + Gaststätte (Bund)	- €	256.000 €	- €
10203.3601010-Z102030002	Bürgerhaus	- €	81.300 €	- €
	Zuschuss Abluft Küche + Gaststätte (Land)	- €	81.300 €	- €
10213.0840010-I010210001	Kindertagesstätte Vollmarshausen	20.000 €	30.000 €	10.000 €
	Neuanlage Krippengarten (Abschnittsweise Ausführung)	20.000 €	30.000 €	10.000 €
10213.0840010-I010210003	Kindertagesstätte Vollmarshausen	- €	10.000 €	- €
	Schrankwand	- €	10.000 €	- €
10213.0840010-I010210004	Kindertagesstätte Vollmarshausen	- €	15.000 €	- €
	Mobile Trennwand	- €	15.000 €	- €
10215.0840010-I102150002	Kita Quellenweg	- €	12.000 €	- €
	Erweiterung Kinderküche	- €	4.000 €	- €
	Sonnenschirme	- €	8.000 €	- €
10215.0840010-I102150003	Kita Quellenweg	- €	15.000 €	- €
	Umgestaltung U3 Bereich	- €	15.000 €	- €
10216.0840010-I102160003	Kita Fröbelweg	- €	25.000 €	- €
	Umgestaltung Spielfläche	- €	25.000 €	- €
11000.0952210-I110000009	Abwasserbeseitigung	20.000 €	- €	450.000 €
	Kanalsanierung Am Stadion (1. BA Poststr./Scheidemannstr.)	20.000 €	- €	450.000 €
11000.0952210-I110000011	Abwasserbeseitigung	- €	- €	195.500 €
	Kanalsanierung Kurze Straße	- €	- €	195.500 €
11000.0952210-I110000013	Abwasserbeseitigung	- €	75.000 €	- €
	Kanalsanierung Crumbacher Straße 1.BA	- €	75.000 €	- €
11000.0952210-I110000015	Abwasserbeseitigung	- €	50.000 €	- €
	Kanalsanierung Kasseler Str. K8 - 2.BA	- €	50.000 €	- €
11000.0952210-I110000016	Abwasserbeseitigung	300.000 €	50.000 €	- €
	Kanalsanierung Lange Straße	300.000 €	50.000 €	- €
11000.0952210-I110000018	Abwasserbeseitigung	50.000 €	- €	- €
	Kanalsanierung Am Fieseler Werk	50.000 €	- €	- €
11000.0952210-I110000019	Abwasserbeseitigung	250.000 €	21.000 €	- €
	Kanalsanierung Rathausumfeld	250.000 €	21.000 €	- €
11000.0952210-I110000020	Abwasserbeseitigung	- €	- €	- €
	Kanalsanierung Thomas-Dachser-Straße neuer Ansatz mit Kanalsanierung Fiesler Werk (I110000018)	- €	- €	- €
11000.0952210-I110000021	Abwasserbeseitigung	- €	190.000 €	- €
	Kanalsanierung Vollmarshäuser Straße	- €	190.000 €	- €

Haushaltsstelle	Anschaffung/Baumaßnahme	2023 Plan	2022 Plan	2021 Plan
11000.0952210-I110000022	Abwasserbeseitigung Kanalsanierung Fahrweg	50.000 € 50.000 €	29.000 € 29.000 €	- € -
11000.3660151-Z110000002	Abwasserbeseitigung Zuschuss Kanalhausanschlusskosten Kasseler Straße	- € -	- € -	120.000 € 120.000 €
11000.3660114-Z110000004	Abwasserbeseitigung Zuschuss Kanalhausanschlusskosten	- € -	- € -	55.000 € 55.000 €
11000.3660114-Z110000011	Abwasserbeseitigung Zuschuss Kanalhausanschlusskosten Kurze Straße	- € -	42.000 € 42.000 €	- € -
12100.0952010-I121000015	Verkehrsanlagen Wegeverbindungen Hammelsberg/ Grüne Mitte	- € -	- € -	50.000 € 50.000 €
12100.0952110-I121000016	Verkehrsanlagen Lange Straße (II. - IV. BA - Sandweg bis K8)	835.000 € 835.000 €	380.000 € 380.000 €	- € -
12100.0952110-I121000022	Verkehrsanlagen Sanierung Crumbacher Straße (Nebenanlagen)	- € -	100.000 € 100.000 €	- € -
12100.3601010-Z121000022	Verkehrsanlagen Sanierung Crumbacher Straße (Nebenanlagen)	120.000 € 120.000 €	- € -	- € -
12100.0952110-I121000026	Verkehrsanlagen Sanierung Kasseler Str. K8 - 2.BA (Nebenanlagen)	- € -	100.000 € 100.000 €	- € -
12100.3601010-Z121000007	Verkehrsanlagen Zuschuss Radwegverbindung Lohfelden- Kaufungen	- € -	- € -	147.000 € 147.000 €
12100.0960010-I121000031	Verkehrsanlagen öffentlicher Trinkwasserbrunnen	10.000 € 10.000 €	- € -	- € -
12100.0962010-I121000006	Verkehrsanlagen Am Stadion	190.000 € 190.000 €	350.000 € 350.000 €	550.000 € 550.000 €
12100.0962010-I121000018	Verkehrsanlagen Oberflächenerneuerung Söhrestraße	- € -	- € -	50.000 € 50.000 €
12100.0962010-I121000020	Verkehrsanlagen Kurze Straße	- € -	- € -	133.500 € 133.500 €
12100.0962010-I121000021	Verkehrsanlagen Vollmarshäuser Straße (Nebenanlagen)	- € -	150.000 € 150.000 €	- € -
12200.0951010-I122000003	Ingenieurbauwerke Einlaufbauwerk Fahrenbach-Kasseler Straße	180.000 € 180.000 €	- € -	- € -
12200.0960010-I122000002	Ingenieurbauwerke Planung und Sanierung der Böschungsmauer am Friedhof Vollmarshausen	- € -	- € -	520.000 € 520.000 €
12200.3601010-Z122000002	Ingenieurbauwerke Planung und Sanierung der Böschungsmauer am Friedhof Vollmarshausen	- € -	- € -	350.000 € 350.000 €

Haushaltsstelle	Anschaffung/Baumaßnahme	2023 Plan	2022 Plan	2021 Plan
12300.0951010-I123000002	ÖPNV Errichtung div. Buswarteanlagen im Ortsgebiet	300.000 € 300.000 €	40.000 € 40.000 €	75.000 € 75.000 €
12400.0960010-I124000001	Straßenbeleuchtung Wegebeleuchtung Bürgersee	- € -	- € -	- € -
12400.0962010-I124000003	Straßenbeleuchtung Spangenberger Pfad K8 Talstraße	- € - € - € - €	- € - € - € - €	110.000 € 30.000 € 40.000 € 40.000 €
12400.0962010-I124000005	Straßenbeleuchtung Talstraße/Bergstraße/Am Stadion	245.000 € 245.000 €	- € -	- € -
12400.0962010-I124000007	Straßenbeleuchtung Vollmarshäuser Straße Richtung Alte Ziegelei	- € -	65.000 € 65.000 €	- € -
12400.0962010-I124000008	Straßenbeleuchtung Sanierung Kasseler Str. K8 (Hess. Mobil)	95.000 € 95.000 €	- € -	- € -
12400.0962010-I124000011	Straßenbeleuchtung Gewerbegebiet Ochshausen	200.000 € 200.000 €	- € -	- € -
14100.0358010-I141000006	Umweltschutz Erhalt und Förderung der Biodiversität	- € -	50.000 € 50.000 €	- € -
14100.0358010-I141000007	Umweltschutz Förderprogramm CO2 - einsparende Maßnahmen	- € -	50.000 € 50.000 €	- € -
14100.0952010-I141000001	Umweltschutz "Hochwasserschutzmaßnahmen auf 5 Jahre ab 2020 (bis 2024!!!)"	200.000 € 200.000 €	600.000 € 600.000 €	580.000 € 580.000 €
14100.3601010-Z141000001	Umweltschutz Hochwasserschutzmaßnahmen	- € -	270.000 € 270.000 €	240.000 € 240.000 €
14100.0952010-I141000003	Umweltschutz Anpflanzung Baumhecke (Ausgleichsmaßnahme aus B-Plan 38)	- € -	- € -	20.000 € 20.000 €
14200.0358010-I142000001	Klimaschutz Erhalt und Förderung der Biodiversität	50.000 € 50.000 €	- € -	- € -
14200.0358010-I142000002	Klimaschutz Förderprogramm CO2 - einsparende Maßnahmen	50.000 € 50.000 €	- € -	- € -
14200.0358010-I142000004	Klimaschutz Zuschuss zu privaten Balkonkraftwerken	25.000 € 25.000 €	- € -	- € -
16100.1390951-I161000002	Finanzverwaltung Liquiditätszuschuss GVZ-P	80.000 € 80.000 €	- € -	- € -
16100.1390971-I161000008	Finanzverwaltung Beteiligung Sandershäuser Berg	180.000 € 180.000 €	- € -	- € -
16200.1637010-I162000001	Kassen- und Rechnungswesen Bausparvertrag/Ansparraten	96.000 € 96.000 €	- € -	- € -
Investitionen gesamt		8.985.600 €	9.579.575 €	6.501.300 €
Zuschüsse gesamt		120.000 €	2.181.200 €	1.723.870 €
		8.865.600 €	7.398.375 €	4.777.430 €

**Übersicht
über die aus Verpflichtungsermächtigungen voraussichtlich
fällig werdenden Auszahlungen**

Verpflichtungsermächtigung im Haushaltsplan des Jahres ¹	Voraussichtlich fällige Auszahlungen ^{2, 3} 1000 EUR				
	2021	2022	2023	2024	2025
1	2	3	4	5	6
2023	--	--	-	9.240	4.850
2022	--	--	4.344	2.650	--
2021	--	1.700	1.400	--	--
2020	--	--	--	--	--
2019	--	--	--	--	--
Summe	--	1.700	5.744	11.890	4.850
<u>Nachrichtlich</u> In der Ergebnis- und Finanzplanung vorgesehene Kreditaufnahmen	3.280	7.450	7.275	7.950	5.420

Anmerkung:
Die Einzelmaßnahmen zu den hier aufgeführten Verpflichtungsermächtigungen sind auf der Seite 92 abgebildet.

¹ In Spalte 1 sind das Haushaltsjahr und alle früheren Jahre aufzuführen, in denen Verpflichtungsermächtigungen veranschlagt waren, aus deren Inanspruchnahme noch Auszahlungen fällig werden.

² In Spalte 2 ist das dem Haushaltsjahr folgende Jahr, in den Spalten 3 bis 6 die sich anschließenden Jahre einzusetzen.

³ Werden Auszahlungen aus Verpflichtungsermächtigungen in den Jahren fällig, auf die sich die Ergebnis- und Finanzplanung noch nicht erstreckt, sind die voraussichtlichen Kreditaufnahmen in diesen Jahren nach § 1 Abs. 5 Nr. 4 zweiter Halbsatz dieser Verordnung zu übernehmen. Erforderlichenfalls sind weitere Kopfspalten hinzuzufügen.

Verbindlichkeiten

**Übersicht
über den voraussichtlichen Stand der Verbindlichkeiten
- 1000 € -**

Art	Stand zu Beginn des Vorjahres 2022	Voraussichtlicher Stand zu <u>Beginn</u> des Haushaltsjahres 2023	Voraussichtlicher Stand zum <u>Ende</u> des Haushaltsjahres 2023
1	2	3	4
1. Verbindlichkeiten aus Anleihen			
2. Verbindlichkeiten aus Krediten zur Finanzierung von Investitionen und Investitionsförder- maßnahmen			
2.1 Bund, LAF, ERP-Sondervermögen			
2.2 Land	1.934	1.726	1.509
2.3 Gemeinden und Gemeindeverbände			
2.4 Zweckverbände und dgl.			
2.5 Sonstiger öffentlicher Bereich			
2.6 Kreditmarkt	3.080	7.073	7.275
2.7 Verbund. Unternehmen, Beteiligungen, Sondervermögen			
Summe	5.014	8.799	8.784
3. Verbindlichkeiten aus Kassenkrediten			
4. Verbindlichkeiten aus Vorgängen, die Kreditauf- nahmen wirtschaftlich gleichkommen			
3.1 Leasing			
3.2 Sonstige			
Summe	-	-	-
<u>Nachrichtlich</u>			
5. Verbindlichkeiten der Sondervermögen mit Sonderrechnung			
5.1 aus Krediten			
5.2 Aus Vorgängen, die Kreditaufnahmen wirtschaftlich gleichkommen			
6. Vorübergehende Inanspruchnahme von flüssigen Mitteln aus zweckgebundenen Rücklagen und Sonderrücklagen für andere Zwecke			
7. Anteilige Schulden im Rahmen von Mitgliedschaften in Zweckverbänden			
8. Anteilige Schulden im Rahmen der Beteiligung an wirtschaftlichen Unternehmen			
9. Langfristige Mietverträge und Verpflichtungen aus ÖPP-Verträgen			

Übersicht Forderungen

Forderungen aus gewährten Darlehen

Seite: 540

Darlehensnehmer	Nennwert DM	31.12.2022	Tilgung	31.12.2023 Plan
ASB Lohfelden	40.000,00	15.747,72 €	204,52 €	15.543,20 €
GWH	290.000,00	108.240,42 €	1.482,75 €	106.757,67 €
Emmeluth	240.000,00	83.442,85 €	1.227,10 €	82.215,75 €
Fehr	180.000,00	64.422,68 €	920,33 €	63.502,35 €
Freudenstein	120.000,00	43.562,07 €	613,55 €	42.948,52 €
Jodeit	120.000,00	47.243,38 €	613,55 €	46.629,83 €
Hollstein/Wirz	100.000,00	86.000,00 €	1.000,00 €	85.000,00 €
WohnStadt II	375.000,00	132.296,87 €	1.917,34 €	130.379,53 €
WohnStadt III	468.000,00	174.800,38 €	2.392,85 €	172.407,53 €
WohnStadt I	246.380,00	94.303,00 €	1.259,72 €	93.043,28 €
WohnStadt	105.000,00	90.300,00 €	1.050,00 €	89.250,00 €
Gemeindewerke	1.271.400,00	19.844,72 €	19.844,72 €	- €
Gemeindewerke	1.504.000,00	1.504.000,00 €	- €	1.504.000,00 €
DM - Σ	5.059.780,00 €	2.464.204,09 €	32.526,43 €	2.431.677,66 €

Darlehensnehmer	Nennwert EUR	31.12.2022	Tilgung	31.12.2023 Plan
ASB Lohfelden	286.900,00	211.400,00	15.100,00	196.300,00
China Restaurant	54.442,50	54.442,50	18.000,00	36.442,50
Gemeindewerke	175.000,00	76.798,90	7.502,32	69.296,58
EUR - Σ	516.342,50	342.641,40	40.602,32	302.039,08

Übersicht
über den voraussichtlichen Stand der Rücklagen und Rückstellungen
- 1000 € -

Art	Stand zu Beginn des Vorjahres 2022	Voraussichtlicher Stand zu <u>Beginn</u> des Haushaltsjahres 2023	Voraussichtlicher Stand zum <u>Ende</u> des Haushaltsjahres 2023
1	2	3	4
1. Rücklagen und Sonderrücklagen			
1.1 Rücklage aus Überschüssen des ordentlichen Ergebnisses	11.520	12.870	11.130
1.2 Rücklage aus Überschüssen des außerordentlichen Ergebnisses	1.800	1.500	1.500
1.3 Sonderrücklage Zweckgebundene Rücklagen (Friedhofsunterhaltung)			
1.4 Stiftungskapital			
Summe der Rücklagen	13.320	14.370	12.630
2. Rückstellungen			
2.1 Rückstellungen für Pensionsverpflichtungen auf Grund von Beamtenrechtlichen oder vertraglichen Ansprüchen (davon durch Mittel der Versorgungsrücklage nach HVersRückIG gedeckt)	4.794	4.800	4.800
2.2 Rückstellungen aus Beihilfeverpflichtungen gegenüber Versorgungsempfängern, Beamten und Arbeitnehmer	1.323	1.400	1.400
2.3 Rückstellungen aus Bezüge- und Entgeltzahlungen für Zeiten der Freistellung von der Arbeit im Rahmen von Altersteilzeitarbeit und ähnlichen Maßnahmen			
2.4 Rückstellungen für im Haushaltsjahr unterlassene Auf- wendungen für Instandhaltung, die im folgenden Haus- Jahr nachgeholt werden			
2.5 Rückstellungen für Rekultivierungen und Nachsorge von Abfalldeponien			
2.6 Rückstellungen für die Sanierung von Altlasten			
2.7 Rückstellungen für unbestimmte Aufwendungen für Umlagen nach dem FAG und für ungewisse Verbindlichkeiten im Rahmen von Schuldverhältnissen	717	800	800
2.8 Rückstellungen für drohende Verpflichtungen aus Bürgschaften, Gewährleistungen und anhängigen Gerichtsverfahren			
2.9 Rückstellungen für drohende Verluste aus schwebenden Geschäften			
2.10 Sonstige Rückstellungen	2.231	2.500	2.500
Summe der Rückstellungen	9.065	9.500	9.500

**Übersicht über die den Fraktionen
nach § 36 a Abs. 4 der Hessischen Gemeindeordnung
zur Verfügung gestellten Mittel**

Kostenstelle:	Art	Haushaltsansatz		Ergebnis der Jahres- rechnung 2021 €	Erläuterungen
		2023 €	2022 €		
01500.6131	1. Gesamtbetrag der Mittel nach § 36 a Abs. 4 HGO 1.1 Sockelbetrag für jede Fraktion (jährlich...€) 1.2 Restbetrag nach Fraktionsstärke (Betrag für jedes Fraktionsmitglied jährlich...€) 2. Aufteilung des Betrages unter Nr. 1 auf die Fraktionen: 2.1 für die Fraktion SPD € insgesamt davon sind vorgesehen für - Personalkosten - Sachkosten (ohne Öffentlichkeitsarbeit) - Sachkosten für Öffentlichkeitsarbeit 2.2 für die Fraktion CDU € insgesamt davon sind vorgesehen für - Personalkosten - Sachkosten (ohne Öffentlichkeitsarbeit) - Sachkosten für Öffentlichkeitsarbeit 2.3 für die Fraktion DIE GRÜNEN € insgesamt davon sind vorgesehen für - Personalkosten - Sachkosten (ohne Öffentlichkeitsarbeit) - Sachkosten für Öffentlichkeitsarbeit 2.4 für die Fraktion U2L € insgesamt davon sind vorgesehen für - Personalkosten - Sachkosten (ohne Öffentlichkeitsarbeit) - Sachkosten für Öffentlichkeitsarbeit	7 000,00	7 000,00	4.541,51	
		Jahresbeträge			
		20.. €	20.. €	20.. €	Erläuterungen
	3. Zusätzlich gewährte geldwerte Leistungen: Überlassung von Personal der Gemeinde für die Fraktionsarbeit (Geschäftsstellenbetrieb und Fraktionsassistenten) Bereitstellung von Fahrzeugen Bereitstellung von Räumen einschl. Heizung, Reinigung, Beleuchtung Bereitstellung von Büroausstattung Übernahme der Kosten für Fachliteratur, Fachzeitschriften, elektronische Kommunikation usw. Summe:				

Wirtschaftsplan

der Gemeindewerke

der Gemeinde Lohfelden

für das Wirtschaftsjahr

2023

INHALTSVERZEICHNIS

	Seite
Inhaltsübersicht	544
Feststellungsvermerk	545
Erläuterungen zum Wirtschaftsplan	547
Erfolgsplan Wasserversorgung	554
Vermögensplan Wasserversorgung	557
Erfolgsplan Energieversorgung	561
Vermögensplan Energieversorgung	564
Schuldenübersicht	567

GEMEINDEWERKE LOHFELDEN

Feststellungsvermerk

zum **Wirtschaftsplan** für das **Wirtschaftsjahr 2023**

Aufgrund des § 115 Abs. 3 der Hess. Gemeindeordnung (HGO) vom 25.02.1952 (GVBl. S. 11) in der Fassung der Bekanntmachung vom 07.03.2005 (GVBl. I S. 142) zuletzt geändert durch Artikel 3 des Gesetzes vom 11.12.2020 (GVBl. S. 915) und § 15 des Eigenbetriebesgesetzes (EigBGes) vom 09.06.1989 (GVBl. I S. 154), zuletzt geändert durch Gesetz vom 14.07.2016 (GVBl. S. 121) hat die Gemeindevertretung am 23.02.2023 folgende Feststellung getroffen:

1. Der Wirtschaftsplan für das Jahr 2023 wird

im Erfolgsplan	€
in den Erträgen auf	2.460.540
in den Aufwendungen auf	2.580.780
der Saldo	-120.240
im Vermögensplan	
in den Einnahmen auf	1.137.300
in den Ausgaben auf	1.137.300
der Saldo	0
Davon entfallen im Erolgsplan auf	
die Wasserversorgung	
in den Erträgen	1.601.840
in den Aufwendungen	1.547.480
die Energieversorgung	
in den Erträgen	858.700
in den Aufwendungen	1.033.300

festgestellt.

1. Der Gesamtbetrag der Kredite, deren Aufnahme im Haushaltsjahr 2023 zur Finanzierung von Investitionen und Investitionsfördermaßnahmen erforderlich ist, wird auf € 314.000 festgesetzt.
2. Verpflichtungsermächtigungen werden nicht festgesetzt.
3. Der Höchstbetrag der Liquiditätskredite, die im Haushaltsjahr 2023 zur rechtzeitigen Leistung von Ausgaben in Anspruch genommen werden dürfen, wird auf € 800.000 festgesetzt.
4. Es gilt die von der Gemeindevertretung am 23.02.2023 beschlossene Stellenübersicht.

Lohfelden, 24.02.2023

Bärbel Fehr

1. Beigeordnete

Vorsitzende Betriebskommission

Thorsten Bürgel
Kaufm. Betriebsleiter

Volker Witzel
Techn. Betriebsleiter

* Auszug § 11 Eigenbetriebsgesetz

(6) Ein etwaiger Jahresverlust ist, soweit er nicht aus Haushaltsmitteln der Gemeinde ausgeglichen wird, auf neue Rechnung vorzutragen. Die Gewinne der folgenden fünf Jahre sind zunächst zur Verlusttilgung zu verwenden. Ein nach Ablauf von fünf Jahren nicht getilgter Verlustvortrag kann durch Abbuchung von den Rücklagen ausgeglichen werden, wenn dies die Eigenkapitalausstattung zulässt, ist dies nicht der Fall, so ist der Verlust aus Haushaltsmitteln der Gemeinde auszugleichen.

Erläuterungen zum Wirtschaftsplan der Gemeindewerke der Gemeinde Lohfelden für das Wirtschaftsjahr 2023

Der Eigenbetrieb führt seine Rechnung nach den Regeln der doppelten Buchführung.

Der Wirtschaftsplan

gliedert sich in

Erfolgsplan

Wasserversorgung Ertrag	€	1.601.840
Wasserversorgung Aufwand	€	1.547.480
Energieversorgung Ertrag	€	858.700
Energieversorgung Aufwand	€	1.033.300

Vermögensplan

Wasserversorgung Einnahme	€	947.000
Wasserversorgung Ausgabe	€	947.000
Energieversorgung Einnahme	€	190.300
Energieversorgung Ausgabe	€	190.300

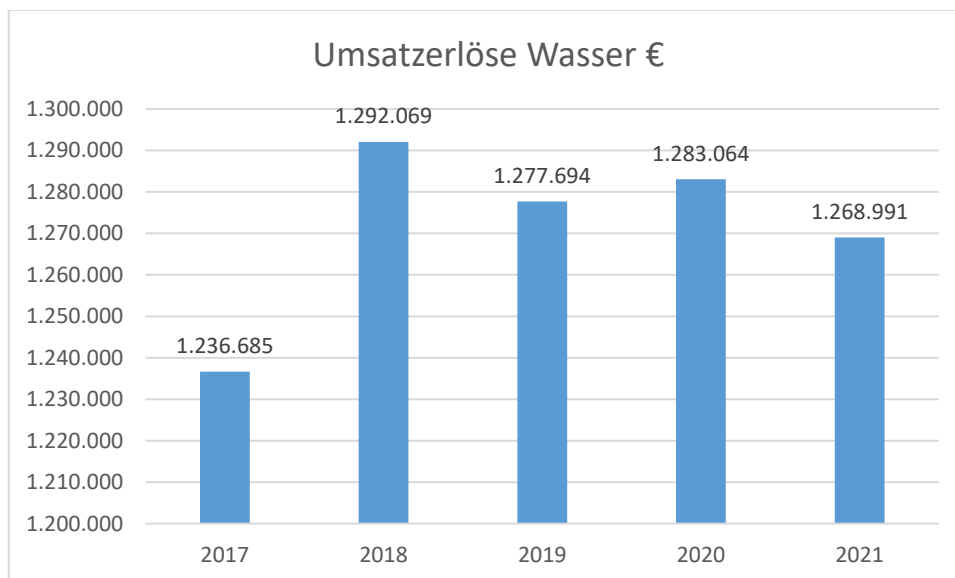
Der Erfolgsplan der Wasserversorgung wird bei den Erträgen um 9.140 € höher geplant als im Jahr 2022. Die Aufwendungen erhöhen sich um € 118.900. Die Wasserversorgung weist im Erfolgsplan einen Gewinn von € 54.360 aus.

Im Erfolgsplan der Energieversorgung sind die Erträge mit € 858.700 und die Aufwendungen mit € 1.033.300 eingestellt. Hieraus ergibt sich ein Verlust von € 174.600.

Erfolgsplan Wasserversorgung

Ertrag

Die Erträge aus der Veranschlagung der Umsatzerlöse werden auf € 1.596.540 festgesetzt, wobei die wesentlichen Positionen die Umsatzerlöse Wassergeld mit € 1.280.000 und die Auflösung der passivierten Ertragszuschüsse mit € 56.200 sind. Nach der Gebührenkalkulation vom Oktober 2022 bleibt die Wassergebühr von netto € 1,83 unverändert.



Aufwand

Auf der Ausgabenseite werden die Aufwendungen für bezogene Leistungen mit € 480.780 sowie Roh-, Hilfs- und Betriebsstoffe mit € 194.000 in Ansatz gebracht. Dabei wurden die gestiegenen Energiepreise berücksichtigt. Nach dem Jahresergebnis 2021 wurden die Stromkosten um 50 % erhöht. Die Personalkosten wurden nach dem Stand September 2022 kalkuliert und mit € 520.100 eingestellt.

Die Abschreibungen werden mit € 320.000 veranschlagt.

Für die Kredite sind Darlehenszinsen in Höhe von € 30.400 einzustellen.

Die Gegenüberstellung zwischen Erträgen € 1.601.840 und Aufwendungen des Erfolgsplanes von € 1.547.480 ergibt z.Zt. einen Überschuss von € 54.360.

Vermögensplan Wasserversorgung

Einnahmen

Die Deckung der Ausgaben des Vermögensplanes von € 947.000 erfolgt durch die Aktivierung der Hausanschlüsse mit € 100.000 und den Abschreibungen mit € 320.000.

Für die Maßnahmen „Beschaffung Stromaggregat“, „Wasserversorgungskonzept Agenda 2050“ und „Verlustüberwachung Ultraschallmessung“ werden Zuschussanträge beim Land Hessen und beim Bund gestellt. Diese Zuschüsse in einer geplanten Gesamthöhe von € 213.000 stehen ebenfalls als Deckungsmittel zur Verfügung. Zur Gesamtfinanzierung wird eine Darlehnsaufnahme in Höhe von € 314.000 eingestellt.

Ausgaben

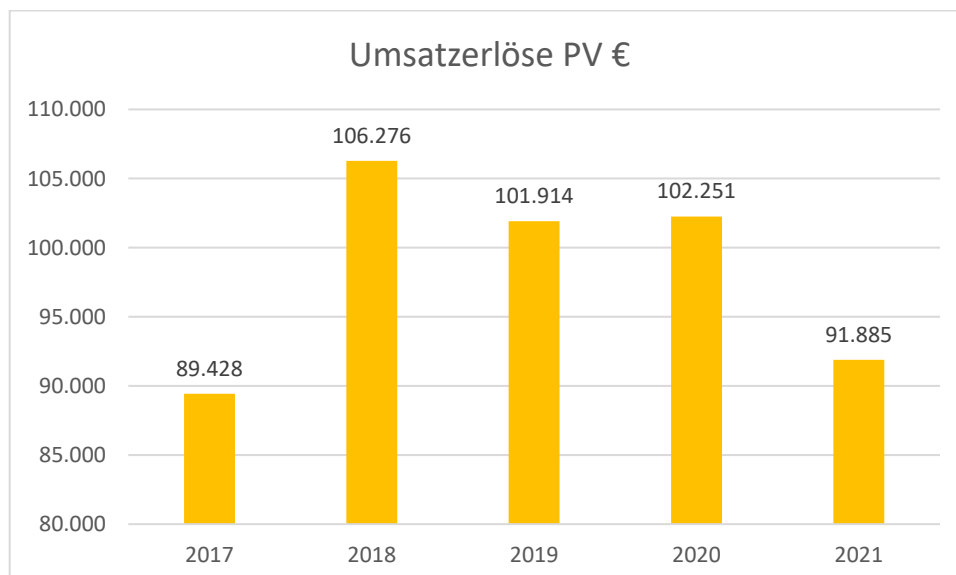
Auf der Ausgabenseite erscheinen folgende wesentliche Veranschlagungen:

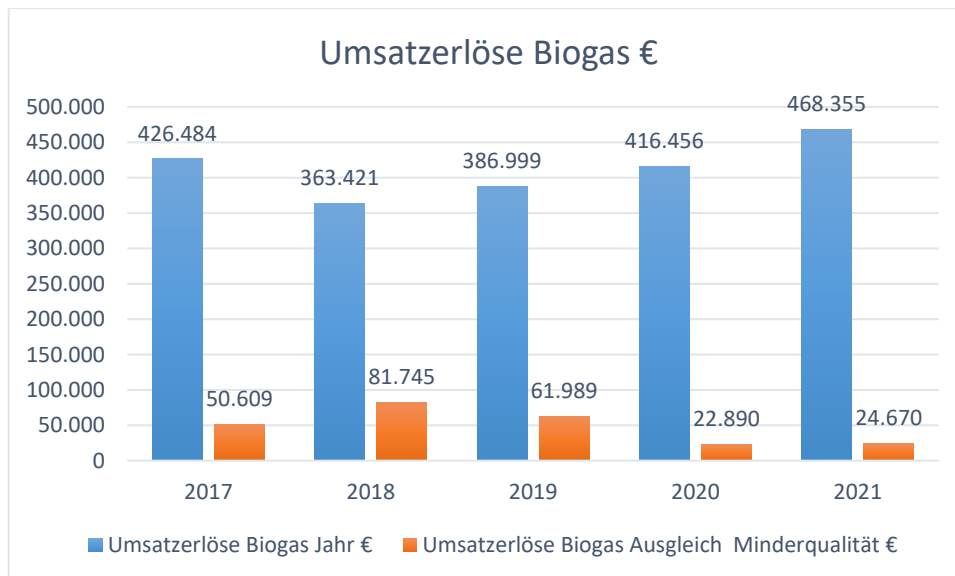
Lange Straße 2. BA	€	50.000
Am Stadion/Berliner Straße/Parkstraße	€	250.000
Verteilungsanlagen Hausanschlüsse	€	50.000
Anschaffung Wassermesser	€	25.000
Verlustüberwachung Ultraschallmessung	€	177.000
Wasserversorgungskonzept Agenda 2050	€	17.000
Stromaggregat	€	82.000
BGA	€	70.000
Wassergewinnung Tiefbrunnen	€	30.000
GWG	€	5.000

Erfolgsplan Energieversorgung

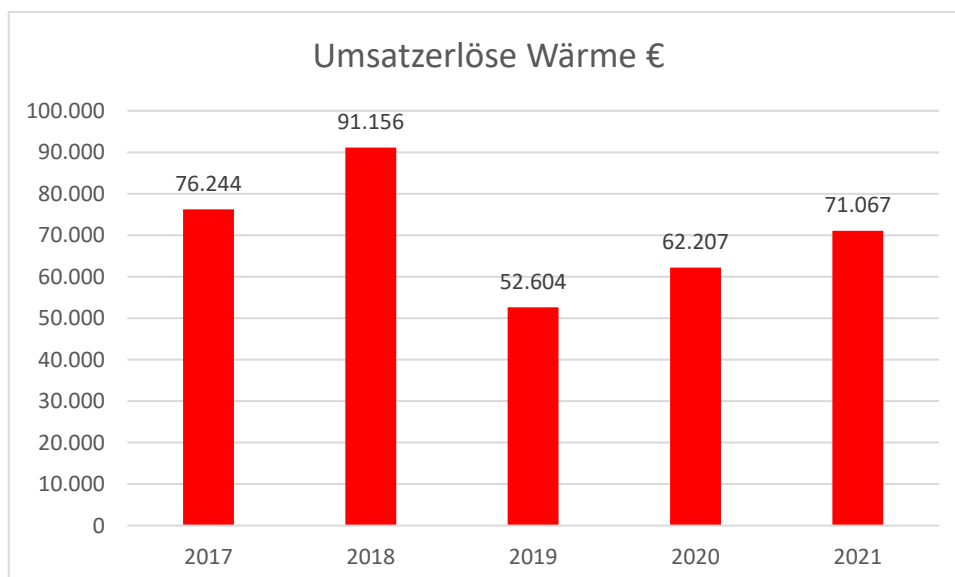
Ertrag

Die Erträge aus der Veranschlagung der Einspeisevergütung PV-Anlagen werden auf € 135.000 und bei Biogas auf € 425.000 festgesetzt.





Die Erlöse aus Strom- und Wärmelieferungen an das Rathaus, Bürgerhaus und die Regenbogenschule werden auf € 80.500 geplant.



Aufwand

Aufwendungen für Roh-, Hilfs- und Betriebsstoffe werden mit € 517.500 und für Aufwendungen für bezogene Leistungen werden mit € 174.000 in Ansatz gebracht. Auch hier wurde eine Erhöhung der Energiepreise von 50 % angenommen.

Abschreibungen werden bei den PV-Anlagen mit € 47.300 und bei den Biogasanlagen mit € 106.900 eingestellt.

Für einen Kredit bei der KfW sind Darlehenszinsen für die PV-Anlagen in Höhe von € 900 angesetzt. Für den Kredit bei der WiBa sind Darlehenszinsen für die PV-Anlage FFW von € 2.300 veranschlagt. Für den Kredit für die Biogasversorgung bei der WiBa wurden Darlehenszinsen in Höhe von € 3.300 eingestellt. Für Darlehenszinsen für die Beteiligung am Windpark Stiftswald wurden € 7.800 eingestellt.

Für die Beteiligung am Windpark Kreuzstein wurden Darlehenszinsen in Höhe von € 10.400 eingeplant. Weitere Zinsaufwendungen betreffen den Windpark Söhrewald mit € 45.200.

Vermögensplan Energieversorgung

Für die Finanzierung des Vermögensplanes stehen € 154.200 an Abschreibungsbeträgen sowie € 69.500 aus der Sonderpostenauflösung bereit.

Die Tilgungen sind mit € 190.300 eingestellt.

Stellenübersicht

Der Wirtschaftsplan 2023 beinhaltet 9 Stellen, davon sind 3 Teilzeitstellen.

Schuldenübersicht

Die Zins- u. Tilgungsanteile wurden für das Jahr 2023 anteilmäßig eingestellt. Zum Ende des Jahres 2023 beträgt der geplante Schuldenstand der Gemeindewerke € 6.278.443,35 gegenüber dem Vorjahr mit € 5.622.641,56.

Hierbei handelt es sich um innere Gemeindedarlehen (gesamt € 825.056,50), sowie um die Neuaufnahme im Jahr 2015 in Höhe von € 500.000 bei der KfW für den HB Lindenberg. Enthalten ist das neu aufgenommene Darlehen bei der KfW über € 1.346.000. In 2022 wurden Darlehen bei der KfW i.H.v. € 1.036.540 für die Baumaßnahmen „Kurze Straße“ und „Tiefbrunnen“ aufgenommen. Darlehen der KfW von € 1.200.000 und der WiBa von € 150.000 für die Photovoltaikanlagen, sowie ein Darlehen der LTH Bank von € 992.453 für die Biogasanlage. Weiterhin ist hierin die Beteiligung am Windpark Söhrewald/Niestetal mit € 1.504.000 und am Windpark Stiftswald mit 681.000 enthalten. Für die Beteiligung am Windpark Kreuzstein wurden € 940.000 aufgenommen.

Jahresabschluss Übersicht 2020 und 2021

Aufgrund der Anfang 2020 umgesetzten Migration der Finanzsoftware von C.I.P. nach N7 und der pandemiebedingten Beschränkungen verzögerte sich die Fertigstellung des Jahresabschlusses 2020 bis in den August 2022, sodass dieser erst im September 2022 abschließend von der Wirtschaftsprüfungsgesellschaft AKR geprüft werden konnte.

Entsprechend wurde der Jahresabschluss der Gemeindevertretung in der Oktobersitzung zur Beschlussfassung vorgelegt.

Gemäß Beschluss vom 20.10.2020 wurde der Jahresüberschuss der Wasserversorgung von € 111.228,32 der allgemeinen Rücklage zugeführt. Das negative Jahresergebnis aus der Energieversorgung in Höhe von € -70.334,40 wurde ebenso wie der Gewinn des Stammgleises von € 71,74 auf neue Rechnung vorgetragen.

Die Veröffentlichung des Jahresabschlusses 2020 erfolgt im Anschluss im Blickpunkt der Gemeinde Lohfelden. Die Jahresabschlussarbeiten 2021 haben bereits begonnen.

Finanzplanung mit Investitionsprogramm

der Folgejahre wird beigefügt:

Wasserversorgungsdarstellung

Für die Aufgabe, die Bevölkerung und die gewerblichen Betriebe der Gemeinde mit Trink- und Brauchwasser zu versorgen, werden von den Gemeindewerken Brunnen und Quellen vorgehalten. Für die Gewinnung, Speicherung und Verteilung des Wassers verfügen die Gemeindewerke über folgende Anlagen:

<u>Wasserbehälter</u>	<u>Baujahr</u>	<u>Fassungsvermögen</u> <u>(m³)</u>
Herchenbach I	1910	80
Herchenbach II	1941	625
Söhre III	1980	2.450
Lindenberg	1968	2.100
Steinweg II	1997	600
		5.855

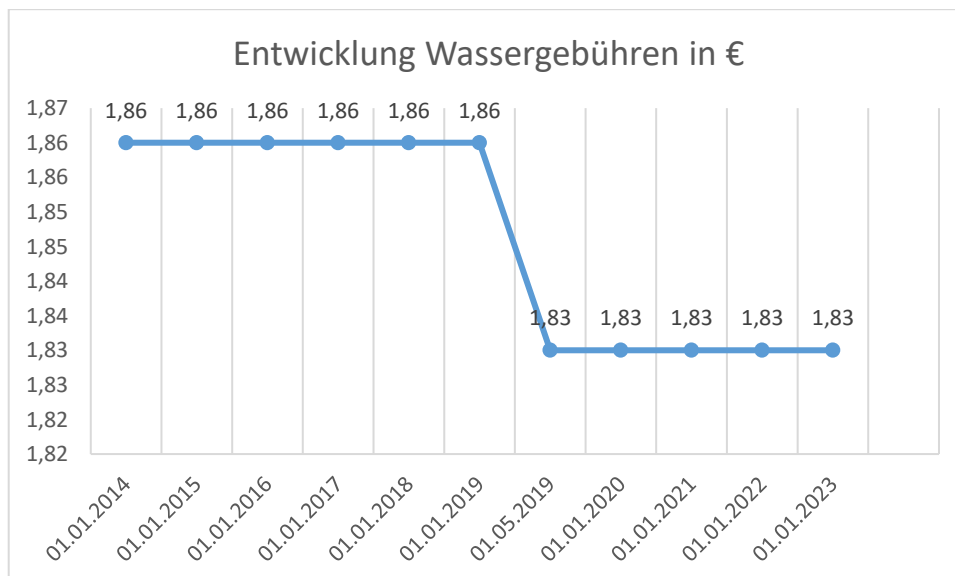
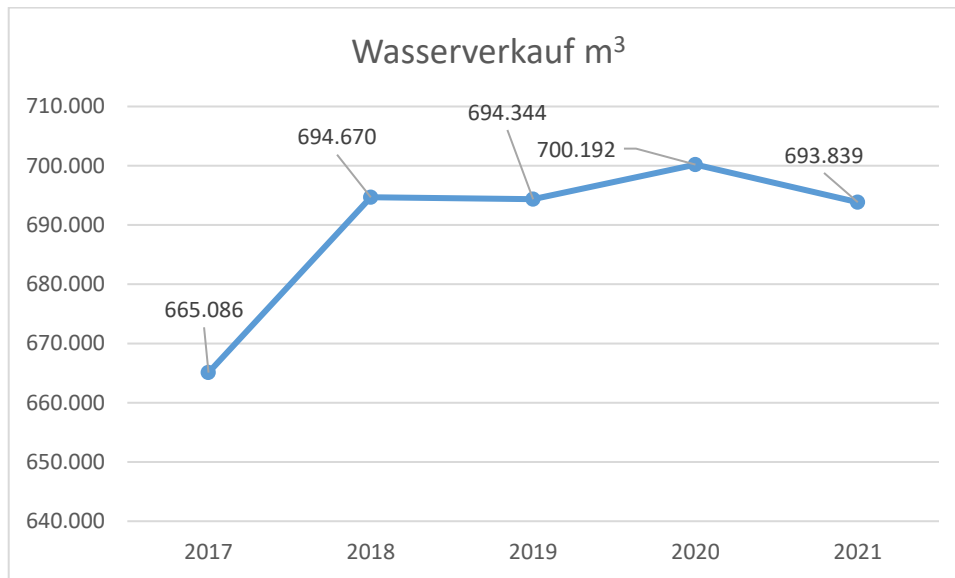
<u>Tiefbrunnen</u>	<u>Baujahr</u>	<u>Brunnentiefe</u> <u>(m)</u>	<u>Pumpenleistung</u> <u>(m³/h)</u>	<u>Fördermenge</u> <u>2021</u> <u>(m³/Jahr)</u>	
Herchenbach Ia	1941	142	25	237.400	
Herchenbach II	1949	182	40	74.479	
Söhre III	1975	186	35	56.277	
Söhre IV	1977	195	40	85.999	
Lindenberg	1968	150	50	225.887	
				680.042	79,27 %

<u>Quellen</u>	<u>Fahrenbachsteiche</u>		
	Rothenberg I und II sowie Diebsgraben	78.393	
	Schornquellen	99.493	
	Förderung Quellen:	177.886	20,73 %
	Gesamtfördermenge	857.928	100,00 %
	./. abzgl. Schorn Fuldabrück	36.896	4,30 %
	./. nicht zähl-/messbares Betriebswasser		
	./. Betriebsverluste	27.722	3,23 %
	./. Netzverluste	99.471	11,59 %
	Wasserverkauf *	693.839	80,88 %

Gegenüber dem Vorjahr gibt es eine Verminderung des Wasserverkaufes um 6.353 m³.

Die rechnerischen Leitungsverluste haben sich von 16,76 % im Jahr 2020 auf 11,46 % des Jahres 2021 vermindert.

* Die Auswertung bezieht sich auf die Wasserbilanz vom 13.05.2022 in Verbindung mit der tatsächlich abgerechneten Verkaufsmenge lt. Lagebericht.



Wirtschaftsplan Gemeindewerke der Gemeinde Lohfelden 2023

Erfolgsplan 2023

Gemeindewerke Lohfelden

			Haushaltsansatz		Ergebnis des JA
Pos.	Konten	Bezeichnung	2023	2022	2021
1	2	3	4	5	6
		Gewinn- und Verlustrechnung			
01		Umsatzerlöse	-1.575.640,00	-1.567.000,00	-1.571.658,61
	5030030	Reparaturkostensätze u. Hausanschlüsse	-55.000,00	-55.000,00	-108.344,09
	5002000	Auflösung passive Ertragszuschüsse	-56.200,00	-56.200,00	-55.428,79
	5010000	Erträge aus Stammgleis	-800,00	-800,00	-703,99
	5110000	Umsatzerlöse Wassergeld 7%	-1.280.000,00	-1.280.000,00	-1.268.990,96
	5110010	Zählermieten 7%	-45.000,00	-45.000,00	-44.968,37
	5485000	Kostenerstattungen Gemeinde/Personalkosten	-138.640,00	-130.000,00	-93.222,41
02		Erhöhung oder Verminderung des Bestandes an fertigen und unfertigen Erzeugnissen			
03		Andere aktivierte Eigenleistungen			
04		Sonstige betriebliche Erträge	-20.900,00	-20.400,00	-15.392,69
	5330000	Erträge aus Schadensersatzleistungen	-500,00	-500,00	-380,75
	5399000	andere sonstige betriebliche Erträge	-9.000,00	-9.000,00	-3.826,85
	5399010	Sonst. Erträge 19%	-4.000,00	-4.000,00	-1.553,49
	5399020	Sonst. Erträge 7%	-1.900,00	-1.900,00	-2.152,80
	5399030	Erst. Gemeinde Fuldabrück	-5.500,00	-5.000,00	-6.048,90
	5462000	Erträge Auflösung von SOPO Investitionsbeiträgen			-385,00
		- davon Auflösungen von Sonderposten mit Rücklageanteil			
		Summe Umsatzerlöse	-1.596.540,00	-1.587.400,00	-1.587.051,30
05		Materialaufwand:			
		a) Aufwendungen für Roh-, Hilfs- und Betriebsstoffe und für bezogene Waren	194.000,00	163.000,00	131.104,99
	6051000	Strom	190.000,00	160.000,00	127.651,90
	6055000	Treibstoffe	4.000,00	3.000,00	3.453,09
		b) Aufwendungen für bezogene Leistungen	248.230,00	208.930,00	234.532,03
	6131000	Aufw. Entsch. ehrenamtl. Tätige (sow. N. Hkto 678)	930,00	930,00	930,00
	6139000	sonstige weitere Fremdleistungen	17.000,00		
	6161000	Instandh. Gebäude, Außenanl. (Bauunterhaltung)	1.500,00	1.500,00	653,85
	6162000	Installationsaufwand Reparaturen (WB)	50.000,00	50.000,00	93.516,62
	6162100	Unterhaltungsaufwand Hochbehälter	10.000,00	10.000,00	12.505,85
	6162200	Unterhaltungsaufwand Brunnen	10.000,00	10.000,00	180,00
	6162400	Unterhaltungsaufwand Pumpenanlagen	500,00	500,00	
	6162500	Unterhaltungsaufwand Rohrnetz	65.000,00	50.000,00	58.529,28
	6162600	Unterhaltungsaufwand Druckerhöhungsanlage	500,00	500,00	
	6162700	Unterhaltungsaufwand Fernsteuerung	500,00	500,00	
	6162900	Wasseruntersuchung	10.000,00	9.000,00	9.969,70
	6163000	Wassermesser/Zählerwechsel	12.000,00	12.000,00	
	6164000	Instandhaltung von Fahrzeugen	3.300,00	3.000,00	3.227,02
	6169000	sonstige Fremdinstandhaltung	1.000,00	1.000,00	
	6179000	Anteilig.Sachkosten der allg.Verwaltung	66.000,00	60.000,00	55.019,71
		Summe Materialaufwand	442.230,00	371.930,00	365.637,02
06		Personalaufwand:			
		a) Löhne und Gehälter	408.000,00	395.500,00	398.372,01
	6201000	Entg. für geleist. Arbeitszeit /Lohn+Gehalt	399.200,00	386.500,00	390.434,81
	6211000	Leistungsentgelt Beschäftigte TVöD	8.800,00	9.000,00	7.937,20
		b) Soziale Abgaben und Aufwendungen für Altersversorgung und für Unterstützung	112.100,00	106.500,00	108.664,06
	6401000	AG-Anteil zur Sozialvers. Entgeltbereich	83.400,00	79.500,00	81.892,37

Wirtschaftsplan Gemeindewerke der Gemeinde Lohfelden 2023

Erfolgsplan 2023					
Gemeindewerke Lohfelden					
			Haushaltsansatz		Ergebnis des JA
Pos.	Konten	Bezeichnung	2023	2022	2021
1	2	3	4	5	6
	6420000	Beiträge z. Berufsgenossenschaft u. Unfallvers.	3.200,00	3.200,00	2.824,85
	6470000	Zukunftsicherung/Zusatzversorg. Entgeltbereich	25.300,00	23.600,00	23.946,84
	6490100	Beihilfen Bezügebereich	200,00	200,00	
		Summe Personalaufwand	520.100,00	502.000,00	507.036,07
07		Abschreibungen:			
		a) auf immaterielle Vermögensgegenstände des Anlagevermögens und Sachanlagen	320.000,00	308.500,00	348.988,18
	6620000	Abschreibungen Sachanlagen Gebäude/Einr./InfrStrkt	310.000,00	300.000,00	340.254,81
	6642000	Abschr. auf Betriebsausstattung	9.000,00	8.000,00	8.213,98
	6650000	Abschreibung geringwertige Wirtschaftsgüter (GWG)	1.000,00	500,00	519,39
		(davon nach § 253 Abs. 2 Satz 3 HGB)			
		b) Auf Vermögensgegenstände des Umlaufvermögens, soweit diese die im Unternehmen üblichen Abschreibungen überschreiten			
		(davon nach § 253 Abs. 3 Satz 3 HGB)			
		Summe Abschreibungen	320.000,00	308.500,00	348.988,18
08		Sonstige betriebliche Aufwendungen	232.550,00	228.050,00	290.070,39
	6030300	Verbrauchsmaterial			1.006,00
	6070000	Aufw. für Berufskleidung, Arbeitsschutzmittel	1.100,00	1.000,00	266,26
	6081000	Filtermaterial	16.500,00	15.000,00	13.700,00
	6081010	Chlordioxidanlagen	2.200,00	2.000,00	3.223,55
	6081020	Schornquellen Bello Zonsäure	2.500,00	2.000,00	2.363,37
	6089100	Sonst. Verwaltungskosten	15.000,00	15.000,00	17.597,44
	6090000	Anteilige Maschinen- und Kfz.-Kosten	3.000,00	3.000,00	7.991,00
	6590000	sonstige Personalaufwendungen/antl.PK d.Verwaltung	105.000,00	100.000,00	114.573,24
	6701000	Mieten, Pachten, Erbbauzinsen	200,00	200,00	130,28
	6730000	Gebühren	150,00	150,00	142,85
	6750000	Bankspesen / Kosten d. Geldverkehrs u.d. Kapitalbe	5.000,00	4.500,00	4.783,88
	6771000	Aufw. für Sachverst., Rechtsanwälte u. Gerichtskosten	500,00	500,00	45,00
	6772000	Aufw. für Steuerberatung & Wirtschaftsprüfung	10.000,00	8.000,00	12.773,15
	6773000	Aufwendungen für Energiemanagement	9.500,00	9.500,00	39.182,42
	6779000	Aufw. für andere Beratungsleistungen	2.500,00	10.000,00	26.371,25
	6780000	Aufw.Sitzungsgelder Betriebskommission	3.500,00	3.500,00	2.190,00
	6831000	Datenübertragungskosten	32.000,00	30.000,00	24.272,25
	6832000	Telefonkosten	3.000,00	3.000,00	2.862,18
	6850000	Reisekosten	500,00	500,00	
	6861000	Öffentlichkeitsarbeit / Werbungskosten	700,00	500,00	1.339,35
	6862000	Gästebewirtung (Repräsentation)	500,00	500,00	271,41
	6872000	Geschenke über 35 €			50,37
	6880000	Aufwendung für Fort- und Weiterbildung	3.000,00	3.000,00	1.520,84
	6900100	Beiträge f. Gebäudebezogene Versicherungen	500,00	500,00	462,20
	6901000	Kfz-Versicherungsbeiträge	2.100,00	2.100,00	1.745,47
	6909000	Beiträge für sonstige Versicherungen	12.000,00	12.000,00	11.845,26
	6920000	Aufw. für Schadensersatzleistungen	500,00	500,00	
	6993000	übrige sonstige betriebliche Aufwendungen	600,00	600,00	661,37
	6998000	Sonst. Aufwand	500,00	500,00	-1.300,00
		(davon Zuführungen zu Sonderpostenmit Rücklageanteil)			
09		Erträge aus Beteiligungen			

Wirtschaftsplan Gemeindewerke der Gemeinde Lohfelden 2023

Erfolgsplan 2023					
Gemeindewerke Lohfelden					
			Haushaltsansatz		Ergebnis des JA
Pos.	Konten	Bezeichnung	2023	2022	2021
1	2	3	4	5	6
		(davon aus verbundenen Unternehmen)			
10		Erträge aus anderen Wertpapieren und Ausleihungen des Finanzanlagevermögens			
		(davon aus verbundenen Unternehmen)			
11		Sonstige Zinsen und ähnliche Erträge	-5.300,00	-5.300,00	-2.743,76
	5710100	Bankzinsen	-100,00	-100,00	
	5761000	Saumniszuschläge	-2.000,00	-2.000,00	-859,00
	5762000	Mahngebühren öff.-rechtl.	-2.000,00	-2.000,00	-1.746,71
	5763000	Zinsen aus Stundungen	-1.000,00	-1.000,00	
	5790900	Übrige sonstige Zinsen und ähnl. Erträge	-200,00	-200,00	-138,05
		(davon aus verbundenen Unternehmen)			
12		Abschreibungen auf Finanzanlagen und auf Wertpapiere des Umlaufvermögens			
13		Zinsen und ähnliche Aufwendungen	31.900,00	17.400,00	18.161,18
	7710000	Darlehenszinsen KfW u. GMD f. Wasserversorgung	30.400,00	15.900,00	18.161,18
	7750000	Zinsaufwand für sonst. Verbindlichkeiten	1.500,00	1.500,00	
		(davon aus verbundenen Unternehmen)			
14		Ergebnis der gewöhnlichen Geschäftstätigkeit	-55.060,00	-164.820,00	-59.902,22
15		Erträge aus Gewinngemeinschaften, Gewinnabführungs- und Teilgewinnabführungsverträgen			
16		Aufwendungen aus Verlustübernahme			
		Summe Position 15. und 16.			
17		Außerordentliche Erträge			433.601,59
18		Außerordentliche Aufwendungen			
19		Summe außerordentliches Ergebnis			433.601,59
20		Steuern vom Einkommen und vom Ertrag			
21		Sonstige Steuern	700,00	700,00	638,32
	7020000	Grundsteuer	200,00	200,00	194,32
	7030000	Kfz-Steuer	500,00	500,00	444,00
22		Jahresgewinn/Jahresverlust	-54.360,00	-164.120,00	374.337,69

Wirtschaftsplan Gemeindewerke der Gemeinde Lohfelden 2023

Anlage 2

Vermögensplan für das Wirtschaftsjahr 2023

Gemeindewerke Lohfelden

		Deckungsmittel (Mittelherkunft)	
Lfd. Nr.	Konten	Bezeichnung	Euro
01		Zuführungen zum Stammkapital	
02		Zuführungen zu Rücklagen abzüglich Entnahmen	
03		Zuführungen zu langfristigen Rückstellungen abzüglich Entnahmen	
04		Zuführungen zu Sonderposten mit Rücklageanteil abzüglich Entnahmen	
05		Abschreibungen und Anlagenabgänge (ohne Nr. 6)	-320.000,00
	6620000	Abschreibungen Sachanlagen Gebäude/Einr./InfrStrkt	-310.000,00
	6642000	Abschr. auf Betriebsausstattung	-9.000,00
	6650000	Abschreibung geringwertige Wirtschaftsgüter (GWG)	-1.000,00
06		Vom Anschaffungswert abzusetzende Kapitalzuschüsse	-313.000,00
	3600110	Zugänge SOPO aus Zuweisungen vom Bund	-41.000,00
		Zugänge SOPO aus Zuweis. v. Land/Verlustüberwachg.	-159.000,00
		Zugänge SOPO aus Zuweis. Land/Konzept Agenda 2050	-13.000,00
	3612010	Zug. Aktivierte Hausanschlüsse	-100.000,00
07		Zuschüsse Nutzungsberechtigter abzüglich Entnahmen aus Pos. C der Passivseite "Empfangene Ertragszuschüsse"	
08		Rückflüsse aus gewährten Darlehen	
09		Kredite	
		a) von der Gemeinde	
		b) von Dritten	-314.000,00
	4207041	Zugang Verbindlichkeiten gg. Kreditinstituten	-314.000,00
10		
11		Deckungsmittel des Vermögensplans insgesamt	-947.000,00

Wirtschaftsplan Gemeindewerke der Gemeinde Lohfelden 2023

Anlage 2

Vermögensplan für das Wirtschaftsjahr 2023

Gemeindewerke Lohfelden

Lfd. Nr.	Ausgaben (Mittelverwendung) Bezeichnung	Planansatz		Investitionen (nachrichtlich)	
		Ausgaben des Wirtschaftsjahres	Verpflichtungs- ermächtigungen des Wirtschaftsjahres	Gesamtausgabe- bedarf	bisher bereitgestellt
1	2	3	4	5	6
1	Sachanlagen und immaterielle Anlagewerte	756.000,00		4.376.800,00	3.080.800,00
0539010	Zugänge Sonstige Betriebsgebäude			30.000,00	30.000,00
0649111	Zugänge Wassergewinnung Pumpen u. Pumpwerke			425.000,00	425.000,00
0649121	Zugänge Wassergewinnung Tiefbrunnen	30.000,00		205.000,00	75.000,00
0649161	Zugänge Tiefbrunnen Söhre (Planung/Tiefbohrung)			30.000,00	30.000,00
0649211	Zugänge Messeinrichtungen (Wassermesser)	202.000,00		392.000,00	115.000,00
0659010	Zugänge sonst öfftl. Ver- und Entsorgungseinricht.	17.000,00		17.000,00	
0659701	Zugänge Vert. Rohrnetz und Hausanschlüsse neu	50.000,00		500.000,00	300.000,00
0705010	Zugänge Maschinen der Energievers. u. Betriebstech.	82.000,00		82.000,00	
0840010	Zugänge Betriebs- und Geschäftsausstattung	70.000,00		309.000,00	139.000,00
0851010	Zugänge Büromasch., Orga.Mittel, DV- u. Kommunik.			2.800,00	2.800,00
0890001	Zugänge geringw. Vermögensgegenst. (GWG) der BGA	5.000,00		34.000,00	14.000,00
0952010	Zugänge AiB	300.000,00		2.200.000,00	1.800.000,00
0953010	Zugänge AiB HB Herchenbach			150.000,00	150.000,00
2	Finanzanlagen				
3	Tilgung von Krediten	191.000,00		1.120.900,00	414.800,00
4207002	Abgang Verbindlichkeiten gg. KfW - HB Lindenberg	66.900,00		441.700,00	174.100,00
4207012	Abgang Verbindlichkeiten gg. KfW - Kasseler Straße	17.700,00		88.500,00	17.700,00
4207032	Abgang Verbindlichkeiten gegenüber KfW - Talstraße	7.400,00		37.000,00	7.400,00
4207052	Abgang Verbindlichk. gg. KfW Steinweg/Sudetenstr.	16.800,00		84.000,00	16.800,00
4207102	Abgang Verb. gg. KfW Kurze Straße	7.900,00		31.600,00	
4207092	Abgang Verb. gg. KfW HB Söhre Tiefbrunnen 3+4	17.700,00		70.800,00	
4207082	Abgang Verb. gg. KfW HB Herchenb. Tiefbrunnen 1+1A	29.100,00		116.400,00	
4620120	Abgang Verbindkl. gg. Gmd. (Darl. I)			31.300,00	31.300,00
4623220	Abgang Verb. gg. Gmd. (Darl. II)	19.900,00		160.000,00	140.100,00
4623320	Abgang Verb. gg. Gmd. (Darl. III)	7.600,00		59.600,00	27.400,00
4	Rückzahlung von Stammkapital				
5				
	Ausgaben/ Verpflichtungsermächtigungen des Vermögensplans insgesamt	947.000,00		5.497.700,00	3.495.600,00

Wirtschaftsplan Gemeindewerke der Gemeinde Lohfelden 2023

Finanzplan Teil A nach §19 Nr. 1 EigBGes 2023

Gemeindewerke Lohfelden

A Übersicht ü. d. Entwicklung d. Ausgaben u. d. Deckungsmittel d. Vermögensplans (§ 19 Nr. 1 EigBGes)							
Nr.	Konten	Bezeichnung	Ansatz 2022	Ansatz 2023	Plan 2024	Plan 2025	Plan 2026
		Deckungsmittel (Mittelherkunft)					
01		Zuführungen zum Stammkapital					
02		Zuführungen zu Rücklagen abzüglich Entnahmen			38.600	58.300	108.000
03		Zuführungen zu langfristigen Rückstellungen abzüglich Entnahmen					
04		Zuführungen zu Sonderposten mit Rücklageanteil abzüglich Entnahmen					
05		Abschreibungen und Anlagenabgänge (ohne Nr. 6)	-308.500	-320.000	-320.000	-320.000	-320.000
	6620000	Abschreibungen Sachanlagen Gebäude/Eintr./InfrStrkt	-300.000	-310.000	-310.000	-310.000	-310.000
	6642000	Abschr. auf Betriebsausstattung	-8.000	-9.000	-9.000	-9.000	-9.000
	6650000	Abschreibung geringwertige Wirtschaftsgüter (GWG)	-500	-1.000	-1.000	-1.000	-1.000
06		Vom Anschaffungswert abzusetzende Kapitalzuschüsse	-100.000	-313.000	-100.000	-100.000	-100.000
	3600110	Zugänge SOPO aus Zuweisungen vom Bund		-41.000			
	3601110	Zugänge SOPO aus Zuweis. v. Land/Verlustüberwachg.		-159.000			
	3601210	Zugänge SOPO aus Zuweis. Land/Konzept Agenda 2050		-13.000			
	3612010	Zug. Aktivierte Hausanschlüsse	-100.000	-100.000	-100.000	-100.000	-100.000
07		Zuschüsse Nutzungsberechtigter abzüglich Entnahmen aus Pos. C der Passivseite "Empfangene Ertragszuschüsse"					
08		Rückflüsse aus gewährten Darlehen					
09		Kredite					
09A		a) von der Gemeinde					
09B		b) von Dritten	-254.700	-314.000			
	4207041	Zugang Verbindlichkeiten gg. Kreditinstituten	-254.700	-314.000			
						
		Deckungsmittel insgesamt	-663.200	-947.000	-381.400	-361.700	-312.000
		Ausgaben (Mittelverwendung)					
1		Sachanlagen und immaterielle Anlagewerte	510.000	756.000	210.000	190.000	140.000
	0649121	Zugänge Wassergewinnung Tiefbrunnen	30.000	30.000	30.000	35.000	35.000
	0649211	Zugänge Messeinrichtungen (Wassermesser)	25.000	202.000	25.000	25.000	25.000
	0659010	Zugänge sonst öfftl. Ver- und Entsorgungseinricht.		17.000			
	0659701	Zugänge Vert. Rohrnetz und Hausanschlüsse neu	100.000	50.000	50.000	50.000	50.000
	0705010	Zugänge Maschinen der Energievers. u. Betriebstech.		82.000			
	0840010	Zugänge Betriebs- und Geschäftsausstattung	50.000	70.000	50.000	25.000	25.000
	0890001	Zugänge geringw. Vermögensgegenst. (GWG) der BGA	5.000	5.000	5.000	5.000	5.000
	0952010	Zugänge AiB	300.000	300.000	50.000	50.000	
2		Finanzanlagen					
3		Tilgung von Krediten	153.200	191.000	171.400	171.700	172.000
	4207002	Abgang Verbindlichkeiten gg. KfW - HB Lindenberg	66.900	66.900	66.900	66.900	66.900
	4207012	Abgang Verbindlichkeiten gg. KfW - Kasseler Straße	17.700	17.700	17.700	17.700	17.700
	4207032	Abgang Verbindlichkeiten gegenüber KfW - Talstraße	7.400	7.400	7.400	7.400	7.400
	4207052	Abgang Verbindlich. gg. KfW Steinweg/Sudetenstr.	16.800	16.800	16.800	16.800	16.800
	4207082	Abgang Verb. gg. KfW HB Herchenb. Tiefbrunnen 1+1A		29.100	29.100	29.100	29.100
	4207092	Abgang Verb. gg. KfW HB Söhre Tiefbrunnen 3+4		17.700	17.700	17.700	17.700
	4207102	Abgang Verb. gg. KfW Kurze Straße		7.900	7.900	7.900	7.900
	4623220	Abgang Verb. gg. Gmd. (Darl. II)	37.100	19.900			
	4623320	Abgang Verb. gg. Gmd. (Darl. III)	7.300	7.600	7.900	8.200	8.500
4		Rückzahlung von Stammkapital					
5						
6		Ausgaben insgesamt	663.200	947.000	381.400	361.700	312.000

Wirtschaftsplan Gemeindewerke der Gemeinde Lohfelden 2023

Investitionen 2023						
Gemeindewerke Lohfelden						
Nr. Bezeichnung	2022	2023	Verpflichtungs- Ermächtigungen	2024	2025	2026
1	2	3	4	5	6	7
06-002 Wassergewinnung Tiefbrunnen 26 26 Ausz.f.Invest.i.d.sonst.Sachanl.vermögen	-30.000,00 -30.000,00	-30.000,00 -30.000,00		-30.000,00 -30.000,00	-35.000,00 -35.000,00	-35.000,00 -35.000,00
06-003 Wassermesser 26 26 Ausz.f.Invest.i.d.sonst.Sachanl.vermögen	-25.000,00 -25.000,00	-25.000,00 -25.000,00		-25.000,00 -25.000,00	-25.000,00 -25.000,00	-25.000,00 -25.000,00
06-004 Vert. Hausanschlüsse 24 24 Ausz.f.d.Erwerb v.Grundstücken u.Gebäuden	-100.000,00 -100.000,00	-50.000,00 -50.000,00		-50.000,00 -50.000,00	-50.000,00 -50.000,00	-50.000,00 -50.000,00
06-006 Verlustüberwachung Ultraschallmessung 26 26 Ausz.f.Invest.i.d.sonst.Sachanl.vermögen		-177.000,00 -177.000,00				
06-007 Wasserversorgungskonzept Agenda 2050 24 24 Ausz.f.d.Erwerb v.Grundstücken u.Gebäuden		-17.000,00 -17.000,00				
07-001 Stromaggregat 26 26 Ausz.f.Invest.i.d.sonst.Sachanl.vermögen		-82.000,00 -82.000,00				
08-001 Betriebs- und Geschäftsausstattung 26 26 Ausz.f.Invest.i.d.sonst.Sachanl.vermögen	-50.000,00 -50.000,00	-70.000,00 -70.000,00		-50.000,00 -50.000,00	-25.000,00 -25.000,00	-25.000,00 -25.000,00
08-002 Geringwertige Wirtschaftsgüter (250 € bis 800 €) 26 26 Ausz.f.Invest.i.d.sonst.Sachanl.vermögen	-5.000,00 -5.000,00	-5.000,00 -5.000,00		-5.000,00 -5.000,00	-5.000,00 -5.000,00	-5.000,00 -5.000,00
09-001 Vollmarhäuser Straße 25 25 Auszahlungen für Baumaßnahmen	-150.000,00 -150.000,00					
09-003 Crumbacher Straße 25 25 Auszahlungen für Baumaßnahmen	-150.000,00 -150.000,00				-50.000,00 -50.000,00	
09-005 Lange Straße II. BA 25 25 Auszahlungen für Baumaßnahmen		-50.000,00 -50.000,00		-50.000,00 -50.000,00		
09-020 Am Stadion/Berliner Str./Parkstr. 25 25 Auszahlungen für Baumaßnahmen		-250.000,00 -250.000,00				
Gesamtsumme Auszahlungen	-510.000,00	-756.000,00		-210.000,00	-190.000,00	-140.000,00
Gesamtsumme Einzahlungen						
Gesamtsumme	-510.000,00	-756.000,00		-210.000,00	-190.000,00	-140.000,00

Wirtschaftsplan Gemeindewerke der Gemeinde Lohfelden 2023

Erfolgsplan 2023					
Energie					
			Haushaltsansatz		Ergebnis des JA
Pos.	Konten	Bezeichnung	2023	2022	2021
1	2	3	4	5	6
		Gewinn- und Verlustrechnung			
01		Umsatzerlöse	-661.500	-661.500	-631.308,08
	5110020	Einspeisevergütung PV-Anlagen	-135.000	-135.000	-91.884,81
	5110030	Einspeisevergütung Strom Biogas	-425.000	-425.000	-468.355,12
	5110045	Erlöse aus Wärmeverbrauch Biogasanlage	-8.500	-8.500	-8.295,00
	5110055	Erlöse aus Wärmeverbrauch Rathaus/Bürgerhaus	-17.000	-17.000	-20.825,20
	5110065	Erlöse aus Wärmeverbrauch Regenbogenschule	-35.000	-35.000	-34.644,60
	5110095	Erlöse Selbstverbrauch Strom Rathaus/Bürgerh./FFW	-20.000	-20.000	-7.303,35
	5485000	Kostenerstattungen Gemeinde/Personalkosten	-21.000	-21.000	
02		Erhöhung oder Verminderung des Bestandes an fertigen und unfertigen Erzeugnissen			
03		Andere aktivierte Eigenleistungen			
04		Sonstige betriebliche Erträge	-69.500	-69.500	-72.081,05
	5399000	andere sonstige betriebliche Erträge	-100	-100	
	5460099	Erträge Auflösung SOPO Sonderinvest. (Tilg. Land)	-69.400	-69.400	
	5460100	Erträge Auflös SOPO Invest vom öffentl Bereich			-69.375,00
		- davon Auflösungen von Sonderposten mit Rücklageanteil			
		Summe Umsatzerlöse	-731.000	-731.000	-703.389,13
05		Materialaufwand:			
		a) Aufwendungen für Roh-, Hilfs- und Betriebsstoffe und für bezogene Waren	517.500	510.000	572.194,10
	6051000	Strom	22.500	15.000	15.202,95
	6052200	Aufwand Gasproduktion	495.000	495.000	556.991,15
		b) Aufwendungen für bezogene Leistungen	174.000	140.500	77.677,41
	6110020	Wartung Gasaufbereitung	4.500	3.000	2.900,00
	6110030	Wartung BHKW I	8.000	8.000	2.953,54
	6110040	Wartung BHKW I a	16.000	14.000	12.407,47
	6110050	Wartung BHKW II	12.000	8.000	6.276,11
	6110060	Wartung BHKW III	12.000	10.000	9.390,96
	6110070	Filter	19.500	8.500	7.684,05
	6139000	sonstige weitere Fremdleistungen			589,48
	6162000	Installationsaufwand Reparaturen (WB)	58.000	45.000	
	6162910	Wartungskosten PV-Anlagen, Garantieverlängerung	3.000	3.000	1.899,94
	6166000	Wartungskosten E-Tankstelle	1.000	1.000	
	6169000	sonstige Fremdinstandhaltung	40.000	40.000	33.575,86
		Summe Materialaufwand	691.500	650.500	649.871,51
06		Personalaufwand:			
		a) Löhne und Gehälter	43.500	41.500	31.191,88
	6201000	Entg. für geleist. Arbeitszeit /Lohn+Gehalt	43.500	41.500	31.191,88
		b) Soziale Abgaben und Aufwendungen für Altersversorgung und für Unterstützung	11.500	10.800	8.182,35
	6401000	AG-Anteil zur Sozialvers. Entgeltbereich	8.900	8.300	6.233,73
	6470000	Zukunftsicherung/Zusatzversorg. Entgeltbereich	2.600	2.500	1.948,62
		Summe Personalaufwand	55.000	52.300	39.374,23
07		Abschreibungen:			
		a) auf immaterielle Vermögensgegenstände des Anlagevermögens und Sachanlagen	154.200	157.600	157.505,00
	6620000	Abschreibungen Sachanlagen Gebäude/Einr./InfrStrkt			3.204,00

Wirtschaftsplan Gemeindewerke der Gemeinde Lohfelden 2023

Erfolgsplan 2023					
Energie					
			Haushaltsansatz		Ergebnis des JA
Pos.	Konten	Bezeichnung	2023	2022	2021
1	2	3	4	5	6
	6621000	Abschreibung PV-Anlagen	47.300	50.400	47.226,00
	6621100	Abschreibung Biogas	106.900	107.200	104.832,00
	6630000	Abschr. auf techn. Anlagen u. Maschinen			2.243,00
		(davon nach § 253 Abs. 2 Satz 3 HGB)			
		b) Auf Vermögensgegenstände des Umlaufvermögens, soweit diese die im Unternehmen			
		üblichen Abschreibungen überschreiten			
		(davon nach § 253 Abs. 3 Satz 3 HGB)			
		Summe Abschreibungen	154.200	157.600	157.505,00
08		Sonstige betriebliche Aufwendungen	59.400	59.100	53.738,03
	6701000	Mieten, Pachten, Erbbauzinsen	39.900	39.900	39.870,00
	6772000	Aufw. für Steuerberatung & Wirtschaftsprüfung	3.000	3.000	2.000,00
	6832000	Telefonkosten	2.000	2.000	986,61
	6850000	Reisekosten	200	200	
	6880000	Aufwendung für Fort- und Weiterbildung	2.000	2.000	
	6900100	Beiträge f. Gebäudebezogene Versicherungen	1.700	1.600	1.526,26
	6909000	Beiträge für sonstige Versicherungen	9.400	9.200	9.141,50
	6910000	Beitr. Wirtschaftsverb. & Berufsvertr, sonst. Vere	200	200	200,00
	6993000	übrige sonstige betriebliche Aufwendungen	1.000	1.000	13,66
		(davon Zuführungen zu Sonderpostenmit Rücklageanteil)			
09		Erträge aus Beteiligungen	-100.000	-100.000	-365.269,87
	5640000	Erträge aus anderen Beteiligungen	-100.000	-100.000	-365.269,87
		(davon aus verbundenen Unternehmen)			
10		Erträge aus anderen Wertpapieren und Ausleihungen des Finanzanlagevermögens	-27.700	-27.700	-27.634,66
	5650000	Ertr.von nicht verb.UN aus Ausleih.des Anlageverm	-27.700	-27.700	-27.634,66
		(davon aus verbundenen Unternehmen)			
11		Sonstige Zinsen und ähnliche Erträge			-490,27
	5730000	Bürgschaftsprovisionen			-490,27
		(davon aus verbundenen Unternehmen)			
12		Abschreibungen auf Finanzanlagen und auf Wertpapiere des Umlaufvermögens			
13		Zinsen und ähnliche Aufwendungen	73.200	71.600	72.908,48
	7710099	Kreditzinsen "Zinsdienstumlage"	3.300		3.645,61
	7711000	Darlehenszinsen KfW für PV	900	1.000	1.123,17
	7712000	Darlehenszinsen Wiba für Biogas	3.300	3.500	
	7713000	Darlehenszinsen für Wiba PV-FFW	2.300	2.500	2.593,50
	7714000	Darlehenszinsen Stiftswald	7.800	8.300	8.746,12
	7715000	Darlehenszinsen Kreuzstein	10.400	11.100	11.680,08
	7762000	Zinsen & ähnl. Aufw. an Gemeinden (GV)	45.200	45.200	45.120,00
		(davon aus verbundenen Unternehmen)			
	7762000	Zinsen & ähnl. Aufw. an Gemeinden (GV)	45.200	45.200	45.120,00
14		Ergebnis der gewöhnlichen Geschäftstätigkeit	174.600	132.400	-123.386,68
15		Erträge aus Gewinngemeinschaften, Gewinnabführungs- und Teilgewinnabführungsverträgen			
16		Aufwendungen aus Verlustübernahme			

Wirtschaftsplan Gemeindewerke der Gemeinde Lohfelden 2023

Erfolgsplan 2023

Energie

			Haushaltsansatz		Ergebnis des JA
Pos.	Konten	Bezeichnung	2023	2022	2021
1	2	3	4	5	6
		Summe Position 15. und 16.			
17		Außerordentliche Erträge			
18		Außerordentliche Aufwendungen			
19		Summe außerordentliches Ergebnis			
20		Steuern vom Einkommen und vom Ertrag			
21		Sonstige Steuern			
22		Jahresgewinn/Jahresverlust	174.600	132.400	-123.386,68

Wirtschaftsplan Gemeindewerke der Gemeinde Lohfelden 2023

Anlage 2

Vermögensplan für das Wirtschaftsjahr 2023

Energie

		Deckungsmittel (Mittelherkunft)	
Lfd. Nr.	Konten	Bezeichnung	Euro
01		Zuführungen zum Stammkapital	
02		Zuführungen zu Rücklagen abzüglich Entnahmen	33.400
03		Zuführungen zu langfristigen Rückstellungen abzüglich Entnahmen	
04		Zuführungen zu Sonderposten mit Rücklageanteil abzüglich Entnahmen	
05		Abschreibungen und Anlagenabgänge (ohne Nr. 6)	-154.200
	6621000	Abschreibung PV-Anlagen	-47.300
	6621100	Abschreibung Biogas	-106.900
06		Vom Anschaffungswert abzusetzende Kapitalzuschüsse	-69.500
	3601010	Zugänge SOPO aus Zuweis. vom Land/Klimaschutzpumpe	-55.200
	3602010	SOPO aus Investitionszuw.Abfallents.LKK	-14.300
07		Zuschüsse Nutzungsberechtigter abzüglich Entnahmen aus Pos. C der Passivseite "Empfangene Ertragszuschüsse"	
08		Rückflüsse aus gewährten Darlehen	
09		Kredite	
		a) von der Gemeinde	
		b) von Dritten	
10		
11		Deckungsmittel des Vermögensplans insgesamt	-190.300

Wirtschaftsplan Gemeindewerke der Gemeinde Lohfelden 2023

Anlage 2

Vermögensplan für das Wirtschaftsjahr 2023

Energie

Ausgaben (Mittelverwendung)		Planansatz		Investitionen (nachrichtlich)	
Lfd. Nr.	Bezeichnung	Ausgaben des Wirtschaftsjahres	Verpflichtungs- ermächtigungen des Wirtschaftsjahres	Gesamtausgabe- bedarf	bisher bereitgestellt
1	2	3	4	5	6
1	Sachanlagen und immaterielle Anlagewerte			40.000	40.000
0958010	Zugänge Externe Steuerung Verdichter			40.000	40.000
2	Finanzanlagen			950.000	950.000
1390510	Zugänge Beteiligung Windpark Kreuzstein			950.000	950.000
3	Tilgung von Krediten	190.300		1.473.600	709.400
4207012	Abgang Verbindlichkeiten gg. KfW - Kasseler Straße			22.500	22.500
4207022	Abgang Verb.Kreditaufn.Invest.Kredit. (WiBa PV.FFW)	7.500		37.500	7.500
4207062	Abgang Verb.Kreditaufn.Invest.Kredit. (Biogas)	33.100		264.800	132.400
4207072	Abgang Verb.Kreditaufn.Invest.Kredit. (KfW PV Anla	70.600		564.800	282.400
4207112	Abgang Verb. Kreditaufn. DZ HYP WP Kreuzstein	47.000		329.000	141.000
4207222	Abg. Verb.Kreditaufn.Invest. DZ HYP WP Stiftswald	32.100		255.000	123.600
4	Rückzahlung von Stammkapital				
5				
	Ausgaben/ Verpflichtungsermächtigungen des Vermögensplans insgesamt	190.300		2.463.600	1.699.400

Wirtschaftsplan Gemeindewerke der Gemeinde Lohfelden 2023

Finanzplan Teil A nach §19 Nr. 1 EigBGes 2023

Energie

A		Übersicht ü. d. Entwicklung d. Ausgaben u. d. Deckungsmittel d. Vermögensplans (§ 19 Nr. 1 EigBGes)					
Nr.	Konten	Bezeichnung	Ansatz 2022	Ansatz 2023	Plan 2024	Plan 2025	Plan 2026
		Deckungsmittel (Mittelherkunft)					
01		Zuführungen zum Stammkapital					
02		Zuführungen zu Rücklagen abzüglich Entnahmen	37.300	33.400	32.900	32.400	31.900
03		Zuführungen zu langfristigen Rückstellungen abzüglich Entnahmen					
04		Zuführungen zu Sonderposten mit Rücklageanteil abzüglich Entnahmen					
05		Abschreibungen und Anlagenabgänge (ohne Nr. 6)	-157.600	-154.200	-154.200	-154.200	-154.200
	6621000	Abschreibung PV-Anlagen	-50.400	-47.300	-47.300	-47.300	-47.300
	6621100	Abschreibung Biogas	-107.200	-106.900	-106.900	-106.900	-106.900
06		Vom Anschaffungswert abzusetzende Kapitalzuschüsse	-69.500	-69.500	-69.500	-69.500	-69.500
	3601010	Zugänge SOPO aus Zuweis. vom Land/Klimaschutzpumpe	-55.200	-55.200	-55.200	-55.200	-55.200
	3602010	SOPO aus Investitionszuw.Abfallents.LKK	-14.300	-14.300	-14.300	-14.300	-14.300
07		Zuschüsse Nutzungsberechtigter abzüglich Entnahmen aus Pos. C der Passivseite "Empfangene Ertragszuschüsse"					
08		Rückflüsse aus gewährten Darlehen					
09		Kredite					
09A		a) von der Gemeinde					
09B		b) von Dritten					
						
		Deckungsmittel insgesamt	-189.800	-190.300	-190.800	-191.300	-191.800
		Ausgaben (Mittelverwendung)					
1		Sachanlagen und immaterielle Anlagewerte					
2		Finanzanlagen					
3		Tilgung von Krediten	189.800	190.300	190.800	191.300	191.800
	4207022	Augang Verb.Kreditaufn.Invest.Kredit. (WiBa PV.FFW)	7.500	7.500	7.500	7.500	7.500
	4207062	Abgang Verb.Kreditaufn.Invest.Kredit. (Biogas)	33.100	33.100	33.100	33.100	33.100
	4207072	Abgang Verb.Kreditaufn.Invest.Kredit. (KFW PV Anla	70.600	70.600	70.600	70.600	70.600
	4207112	Abgang Verb. Kreditaufn. DZ HYP WP Kreuzstein	47.000	47.000	47.000	47.000	47.000
	4207222	Abg. Verb.Kreditaufn.Invest. DZ HYP WP Stiftswald	31.600	32.100	32.600	33.100	33.600
4		Rückzahlung von Stammkapital					
5						
6		Ausgaben insgesamt	189.800	190.300	190.800	191.300	191.800

GEMEINDE LOHFELDEN
GEMEINDEWERKE



Schuldenübersicht Ansatz 2023

Gläubiger	Konto-Nr.	Ursprungsjahr	Ursprungl.-Höhe	Stand 31.12.2022	Zinssatz %	Zinsberechnung	Voraus. Zinsen 2023	Voraus. Tilgung 2023	Stand 31.12.2023
GW:									
Gmd	4623220	1998	650.056,50 €	19.844,72 €	4,00%	ohne	411,69 €	19.844,72 €	- €
Gmd	4623320	2004	175.000,00 €	76.798,90 €	4,00%	ohne	2.997,68 €	7.502,32 €	69.296,58 €
KfW HB Ldbg.	4207002	2015	500.000,00 €	367.646,00 €	0,64%	15.08.2025	2.282,34 €	29.412,00 €	338.234,00 €
KfW HB Ldbg.	4207002	2018	636.000,00 €	579.881,16 €	0,64%	15.08.2028	3.621,44 €	37.412,56 €	542.468,60 €
KfW Kasseler Str.	4207012	2018	300.000,00 €	273.526,20 €	0,64%	15.08.2028	1.708,23 €	17.649,20 €	255.877,00 €
KfW Steinweg / Sudetenstraße	4207052	2018	285.000,00 €	259.856,40 €	0,64%	15.08.2028	1.622,81 €	16.762,40 €	243.094,00 €
KfW Talstraße	4207032	2018	125.000,00 €	113.966,24 €	0,64%	15.08.2028	711,76 €	7.355,84 €	106.610,40 €
KfW HB TB 1+1a	4207081	2022	551.540,00 €	551.540,00 €	0,69%	15.11.2041	3.730,51 €	29.028,44 €	522.511,56 €
KfW HB Söhre TB 3+4	4207091	2022	335.000,00 €	335.000,00 €	0,69%	15.11.2041	2.265,88 €	17.631,56 €	317.368,44 €
KfW Kurze Straße	4207101	2022	150.000,00 €	150.000,00 €	0,69%	15.11.2041	1.014,57 €	7.896,00 €	142.104,00 €
				2.728.059,62 €			20.366,91 €	190.495,04 €	2.537.564,58 €
Energie:									
KfW div.PV	4207072	2009	1.200.000,00 €	476.432,00 €	0,19%	15.08.2029	854,93 €	70.592,00 €	405.840,00 €
WiBank Biogas	4207062	2011	992.453,00 €	595.471,76 €	0,55%	29.03.2040	3.281,05 €	33.081,77 €	562.389,99 €
Wibank PV-FFW	4207022	2014	150.000,00 €	90.000,00 €	2,47%	15.06.2034	2.223,00 €	7.500,00 €	82.500,00 €
Gmd Windpark	4620220	2015	1.504.000,00 €	1.504.000,00 €	3,00%	31.12.2033	45.120,00 €	- €	1.504.000,00 €
Helaba Windpark Stiftswald	4207222	2017	681.000,00 €	513.218,18 €	1,55%	30.06.2037	7.769,08 €	32.069,40 €	481.148,78 €
DZ Hyp WP/Kreuzstein	4207112	2019	940.000,00 €	752.000,00 €	1,41%	30.12.2038	10.354,68 €	47.000,00 €	705.000,00 €
				3.931.121,94 €			69.602,74 €	190.243,17 €	3.740.878,77 €
				6.659.181,56 €			89.969,65 €	380.738,21 €	6.278.443,35 €