



Haushaltssatzung Haushaltsplan mit Anlagen

ENDFASSUNG

Wirtschaftsplan der Gemeindewerke

2024



Haushaltsplan Gemeinde Lohfelden 2024

	Seite
Haushaltssatzung	3
Vorbericht	7
Angaben zur Beurteilung der dauernden finanziellen Leistungsfähigkeit (Finanzstatusbericht)	41
Überblick über die Kostenstellen + Statistische Angaben	57
Budget- und Deckungsvermerke	64
Gesamtergebnishaushalt	66
Gesamtfinanzhaushalt	75
Investitionsprogramm	83
Teilergebnishaushalt	94
Teilfinanzhaushalt (inkl. Investitionen)	251
Produktbuch der Gemeinde Lohfelden	553
Stellenplan	595
Zusammenstellung der Unterhaltungsaufwendungen + Investitionen	605
Verpflichtungsermächtigung	618
Verbindlichkeitsübersicht	619
Forderungsübersicht	621
Übersicht über die Rücklagen und Rückstellungen	623
Übersicht über die gewährten Fraktionsgelder	624
Wirtschaftsplan der Gemeindewerke (Wasser- und Energieversorgung)	625

Haushaltssatzung der Gemeinde Lohfelden für das Haushaltsjahr 2024

Aufgrund der §§ 94 ff. der Hessischen Gemeindeordnung (HGO) in der Fassung der Bekanntmachung vom 07.03.2005 (GVBl. I S. 142), zuletzt geändert durch Artikel 2 des Gesetzes vom 16. Februar 2023 (GVBl. S. 90), hat die Gemeindevertretung am 25.01.2024 folgende Haushaltssatzung beschlossen:

§ 1

Der Haushaltsplan für das Haushaltsjahr	2024
wird im Ergebnishaushalt	
im ordentlichen Ergebnis	
mit dem Gesamtbetrag der Erträge auf	-39.428.771 €
mit dem Gesamtbetrag der Aufwendungen auf	41.439.138 €
mit einem Saldo von	2.010.367 €
im außerordentlichen Ergebnis	
mit dem Gesamtbetrag der Erträge auf	-200 €
mit dem Gesamtbetrag der Aufwendungen auf	200.000 €
mit einem Saldo von	199.800 €
mit einem Fehlbetrag von	2.210.167 €
im Finanzhaushalt	
mit dem Saldo aus den Einzahlungen und Auszahlungen aus laufender Verwaltungstätigkeit auf	517.833 €
und dem Gesamtbetrag der	
Einzahlungen aus Investitionstätigkeit auf	1.987.587 €
Auszahlungen aus Investitionstätigkeit auf	-3.437.230 €
mit einem Saldo von	-1.449.643 €
Einzahlungen aus Finanzierungstätigkeit auf	0 €
Auszahlungen aus Finanzierungstätigkeit auf	-457.113 €
mit einem Saldo von	-457.113 €
mit einem Zahlungsmittelbedarf des Haushaltsjahres von	-1.388.923 €
festgesetzt.	

§ 2

Kredite werden im Haushaltsjahr 2024 nicht veranschlagt.

§ 3

Der Gesamtbetrag von Verpflichtungsermächtigungen im Haushaltsjahr 2024 zur Leistung von Auszahlungen in künftigen Jahren für Investitionen und Investitionsförderungsmaßnahmen wird auf 9.110.000 € festgesetzt.

§ 4

Der Höchstbetrag der Liquiditätskredite, die im Haushaltsjahr 2024 zur rechtzeitigen Leistung von Auszahlungen in Anspruch genommen werden dürfen, wird auf 2.500.000 € festgesetzt.

§ 5¹

Die Steuersätze für die Gemeindesteuern werden für das Haushaltsjahr 2024 wie folgt festgesetzt:

1. Grundsteuer	
a) für land- und forstwirtschaftliche Betriebe (Grundsteuer A) auf	620 %.
b) für Grundstücke (Grundsteuer B) auf	620 %.
2. Gewerbesteuer auf	475 %.

§ 6

Ein Haushaltssicherungskonzept wurde nicht beschlossen.

§ 7

Es gilt der von der Gemeindevertretung als Teil des Haushaltsplans am 25.01.2024 beschlossene Stellenplan.

§ 8

Die Ansätze für Aufwendungen der Kontengruppe 61, Aufwendungen für bezogene Leistungen, Hauptkonto 616, Fremdinstandhaltung, werden gemäß § 21 Abs. 1 GemHVO für übertragbar erklärt.

§ 9

Erhebliche Aufwendungen und Auszahlungen im Sinne von § 100 (1) HGO sind Beträge von mehr als 100.000 €. Über die Leistung von Aufwendungen und Auszahlungen bis zu einem Betrag von 10.000 € entscheidet der Bürgermeister.

¹ Bei Festlegung der Hebesätze im Rahmen einer gesonderten Satzung nach § 25 Abs. 2 Grundsteuergesetz bzw. § 16 Abs. 2 Gewerbesteuergesetz ist in der Haushaltssatzung hierauf und auf die nachrichtliche Bedeutung der Angabe im Rahmen der Haushaltssatzung hinzuweisen.

§ 10

(1) Erhebliche Aufwendungen im Sinne von § 98 (2) Nr. 3 HGO sind Beträge von mehr als 1.000.000 € und erhebliche Auszahlungen von mehr als 500.000 €.

(2) Unerhebliche Aufwendungen und Auszahlungen im Sinne von § 98 (3) Nr. 1 HGO sind Beträge von weniger als 100.000 €.

§ 11

Die Erheblichkeitsgrenze gemäß § 12 Abs. 1 GemHVO wird auf 100.000 € festgesetzt.

Lohfelden, 31.01.2024

Der Gemeindevorstand

Uwe Jäger
Bürgermeister

Hinweis: Der veranschlagte Fehlbedarf im Ergebnishaushalt wird bei Aufstellung des Jahresabschlusses für das Haushaltsjahr 2024 mit Mitteln aus der aus Überschüssen des ordentlichen sowie außerordentlichen Ergebnisses gebildeten Rücklage ausgeglichen.

Haushaltsvorbericht der Gemeinde Lohfelden

für das Haushaltsjahr

2024

LUST AUF ZUKUNFT



L O H F E L D E N

Inhaltsverzeichnis

1 Allgemeines	9
1.1 Gesetzliche Grundlagen.....	9
1.2 Rahmenbedingungen zur Haushaltsplanaufstellung.....	10
1.3 Auswirkung der Salden im Ergebnis- und Finanzplan auf die Bilanz	10
2 Übersicht über die Haushaltslage.....	11
2.1 Gesamthaushalt und Steuersätze.....	11
2.2 Liquiditätssicherung.....	12
2.3 Deckungsgrundsatz nach §3 (3) GemHVO.....	12
3 Erträge	13
3.1 Steuern	15
3.2 Erträge aus Zuwendungen und allgemeinen Umlagen	20
3.3 Sonstige Ertragsarten	21
4 Aufwendungen	22
4.1 Personalaufwand	24
4.2 Sach- und Dienstleistungsaufwand	25
4.3 Gesetzliche Umlageverpflichtungen, Zuweisungen und Transferleistungen	26
4.4 Abschreibungen.....	29
4.5 Zinsen und sonstige Finanzaufwendungen	30
5 Ergebnis	31
6 Finanzhaushalt.....	33
6.1 Investitionstätigkeit.....	33
6.2 Finanzierungstätigkeit	35
7 Bilanz - Entwicklung von Vermögen und Schulden	36
8 Sonstige allgemeine Entwicklungen	38
8.1 Bevölkerung.....	38
8.2 Wirtschaft und Arbeitsmarkt.....	40

1 Allgemeines

1.1 Gesetzliche Grundlagen

Der Haushaltsplan ist das zentrale Planungsinstrument der wirtschaftlichen Aktivitäten einer Kommune für das Haushaltsjahr. Er ist ein für jedes Haushaltsjahr aufzustellendes, systematisch gegliedertes Planwerk. Er beinhaltet die dem Haushaltsjahr wirtschaftlich zuzuordnenden Erträge und Aufwendungen, im Haushaltsjahr voraussichtlich zu leistenden Ein- und Auszahlungen sowie die im Haushaltsjahr vorgesehenen Verpflichtungsermächtigungen für Investitionen und Investitionsförderungsmaßnahmen in künftigen Jahren. Der Haushaltsplan wird durch die Haushaltssatzung festgestellt und ist gleichzeitig wichtigster Bestandteil der Haushaltssatzung. Mit der Feststellung der Haushaltssatzung erlangt der Haushaltsplan Bindungswirkung für die Haushaltswirtschaft der Kommune.

Die Bedeutung des Haushaltsplanes betont der Landesgesetzgeber in § 95 HGO. Danach ist der Haushaltsplan die Grundlage für die kommunale Haushaltswirtschaft und für die Haushaltsführung verbindlich. Der Haushaltsplan besteht gemäß § 1 GemHVO aus dem Gesamthaushalt, den Teilhaushalten und dem Stellenplan.

Der Gesamthaushalt besteht aus dem Gesamtergebnishaushalt und dem Gesamtfinanzhaushalt, die wiederum in Teilhaushalte zu gliedern sind. Der Gesamtergebnishaushalt bildet das zentrale Element des doppelten Haushaltes. Er enthält "flächendeckend" alle veranschlagten Erträge (Ressourcenzuwachs) und Aufwendungen (Ressourcenverbrauch) der Kommune im jeweiligen Haushaltsjahr. Im Gesamtfinanzhaushalt werden alle voraussichtlich eingehenden Einzahlungen und zu leistenden Auszahlungen aus Investitionstätigkeit der Teilhaushalte dargestellt. Er weist außerdem den Finanzmittelfluss auslaufender Verwaltungstätigkeit sowie die Finanzierungstätigkeit für das zu planende Haushaltsjahr aus.

Gemäß § 6 GemHVO soll der Vorbericht Aussagen über die Entwicklung der wesentlichen Erträge, Aufwendungen, Einzahlungen und Auszahlungen, des Vermögens, der Verbindlichkeiten und der Zinsbelastungen machen. Darüber hinaus soll dargestellt werden, wie sich die Verpflichtungen aus Bürgschaften, Gewährverträgen und ihnen wirtschaftlich gleichkommenden Rechtsgeschäften in den beiden dem Haushaltsjahr vorangegangenen Haushaltsjahren entwickelt haben und voraussichtlich im mittelfristigen Ergebnis- und Finanzplanungszeitraum entwickeln werden. Die Gemeinden sollen sich bei der Aufstellung des Haushaltes und bei der mittelfristigen Ergebnis- und Finanzplanung an den vom Hessischen Ministerium des Innern und für Sport veröffentlichten Orientierungsdaten richten. Die Orientierungsdaten liefern allerdings nur Durchschnittswerte für die Gemeinden und Gemeindeverbände und sind deshalb lediglich Anhaltspunkte für die individuelle Finanzplanung. Jede Kommune ist verpflichtet, unter Berücksichtigung der örtlichen Besonderheiten die für ihre Planung zutreffenden Einzelwerte zu ermitteln. Es ist von den Orientierungsdaten abzuweichen, wenn die individuellen Gegebenheiten vor Ort dies erfordern. Eine Prognose der Ansätze des Ergebnishaushaltes, insbesondere der wichtigsten Ertragspositionen (Gewerbsteuer, Schlüsselzuweisungen, Anteil an der Einkommens- und Umsatzsteuer, usw.), ist aufgrund der Auswirkungen der COVID-19-Pandemie sehr schwierig.

Konkrete Auswirkungen der Corona-Pandemie können voraussichtlich erst in ein bis drei Jahren beziffert werden. Dennoch ist bei der Aufstellung der Haushaltssatzung für das Haushaltsjahr 2024 die Summe der auf das Haushaltsjahr infolge der COVID-19-Pandemie entfallenden Haushaltsbelastungen durch Mindererträge bzw. Mehraufwendungen zu prognostizieren. Generell wurde bei der Entwurfsplanung für das Haushaltsjahr

2024 aufgrund der fehlenden Orientierungsdaten nur mit geringfügigen Steigerungsraten gerechnet. Im Vorbericht soll außerdem erläutert werden, welche Auswirkungen sich durch die erwartete Bevölkerungsentwicklung auf die Kommune und ihre Einrichtungen voraussichtlich ergeben werden (Demografischer Wandel).

Soweit in diesem Haushaltsplan auf das Jahresergebnis 2022 Bezug genommen wird, so handelt es sich um vorläufige Ergebniszahlen, da der Jahresabschluss 2022 noch nicht aufgestellt ist.

1.2 Rahmenbedingungen zur Haushaltsplanaufstellung

Der Vorbericht enthält einen Ausblick insbesondere auf wesentliche Veränderungen der Rahmenbedingungen der Planung und die Entwicklung wichtiger Planungskomponenten innerhalb des Zeitraums der mittelfristigen Ergebnis- und Finanzplanung. Im Vorbericht ist darzustellen,

1. in welcher Höhe die Gemeinde im Vorjahr Kredite zur Sicherung der Zahlungsfähigkeit (Liquiditätskredite) in Anspruch nimmt,
2. ob bis zum Jahresende nicht zurückgeführte Liquiditätskredite zurückgeführt werden sollen,
3. ob und inwieweit die Verpflichtung nach § 106 Abs. 1 Satz 2 der Hessischen Gemeindeordnung erfüllt werden kann,
4. in welchem Umfang flüssige Mittel für Auszahlungen aus der notwendigen Inanspruchnahme von Rückstellungen eingesetzt werden sollen,
5. ob und inwieweit im Haushaltsjahr, insbesondere im Zusammenhang mit Förderprogrammen, Investitionskredite zur Finanzierung von Auszahlungen nach [§ 3](#) Abs. 1 Nr. 10 bis 17 eingesetzt werden sollen.

Die Gemeinde Lohfelden hat im Vorjahr keine Kredite zur Sicherung der Zahlungsfähigkeit in Anspruch genommen. Die Verpflichtung gem. § 106 Abs. 1 HGO zur Sicherstellung der Zahlungsfähigkeit wird im Haushaltsplan 2024 erfüllt, siehe hierzu die Berechnung der Liquiditätsreserve in Kapitel 2.2. Mittel für Auszahlungen aus Inanspruchnahme der Rückstellungen sind planmäßig nicht vorgesehen. Es ist nicht vorgesehen Investitionskredite für die Finanzierung von Auszahlungen aus laufender Verwaltungstätigkeit gemäß § 3 Abs. 1 Nr. 10 bis 17 GemHVO aufzunehmen.

Aufgrund der Mittelanmeldungen im Zuge der Haushaltsplanung beläuft sich das Gesamtergebnis 2024 auf -2.210.167 Euro. Gegenüber dem Plan des Vorjahres in Höhe von -710.532 Euro ergibt sich damit eine Veränderung in Höhe von -1.499.635 Euro.

1.3 Auswirkung der Salden im Ergebnis- und Finanzplan auf die Bilanz

In der Haushaltsplanung stehen der Ergebnisplan und der Finanzplan im Vordergrund. Eine Plan-Bilanz ist nicht vorgesehen. Dennoch haben die Salden der Ergebnis- und Finanzrechnung Auswirkungen auf die Bilanz.

Das Jahresergebnis wirkt sich auf die Passivseite der Bilanz aus. Hier verändert sich das Eigenkapital um -2.210.167 Euro.

Die im Finanzplan ausgewiesene Änderung des Finanzmittelbestandes verändert die liquiden Mittel auf der Aktivseite der Bilanz in Höhe von -1.388.923 Euro.

2 Übersicht über die Haushaltslage

2.1 Gesamthaushalt und Steuersätze

Die folgende Tabelle zeigt die Entwicklung des Ergebnisplanes 2024 im Vergleich zum Ansatz des Vorjahres 2023 und zum Ergebnis des Vorvorjahres 2022:

Hinweis: Erträge werden im Gegensatz zum Haushaltsplan positiv und Aufwendungen mit negativen Vorzeichen dargestellt.

Ergebnishaushalt

	Ansatz 2024	Ansatz 2023	Ergebnis 2022
Ordentliche Erträge	38.400.101	37.138.890	31.491.429
Ordentliche Aufwendungen	41.100.464	37.895.632	33.053.461
Verwaltungsergebnis	-2.700.363	-756.742	-1.562.032
Finanzerträge	1.028.670	818.680	574.759
Zinsen und ähnliche Aufwendungen	338.674	472.670	266.213
Finanzergebnis	689.996	346.010	308.546
Gesamtbetrag der ordentlichen Erträge	39.428.771	37.957.570	32.066.188
Gesamtbetrag der ordentlichen Aufwendungen	41.439.138	38.368.302	33.319.674
Ordentliches Ergebnis	-2.010.367	-410.732	-1.253.486
Außerordentliche Erträge	200	200	47.002
Außerordentliche Aufwendungen	200.000	300.000	207.241
Außerordentliches Ergebnis	-199.800	-299.800	-160.239
Jahresergebnis	-2.210.167	-710.532	-1.413.725

Die Hebesätze nahmen dabei folgenden Verlauf (Wertangabe in %):

Hebesätze gem. Haushaltssatzung

Bezeichnung Hebesatz	2024	2023	2022
Hebesatz Grundsteuer A	620	570	520
Hebesatz Grundsteuer B	620	570	520
Hebesatz Gewerbesteuer	475	475	475

Die Hebesätze für Grundsteuer A und B erhöhen sich auf 620 Prozentpunkte. Die Auswirkungen der Pandemie sowie die Verschlechterung der Konjunktur- und Finanzlage führen zu einer Anpassung der Hebesätze. Gründe für die Anhebung sind u. a. gestiegene Personal- und Energiekosten, Unterhaltungsaufwendungen sowie eine höhere Kreis- und Schulumlage. Die steigende Inflation, Belastungen durch den Klimaschutz, Digitalisierung, geplante Investitionen (Zins- und Tilgungsbelastungen), gestiegene Kosten der Kinderbetreuung

und die schwierige Wirtschaftslage stellen die Gemeinde in künftigen Haushaltsjahren vor große Herausforderungen.

2.2 Liquiditätssicherung

In § 106 HGO fordert der Gesetzgeber, dass die Kommunen ihre stetige Zahlungsfähigkeit sicherzustellen haben. Zu Sicherstellung der stetigen Zahlungsfähigkeit soll sich der geplante Bestand an flüssigen Mitteln – ohne Liquiditätskreditmittel - in der Regel auf mindestens zwei Prozent der Summe der Auszahlungen aus laufender Verwaltungstätigkeit nach dem Durchschnitt der letzten drei dem Haushaltsjahr vorangegangenen Jahre belaufen.

In dem betreffenden Zeitraum ergeben sich folgende Werte:

Auszahlungen aus laufender Verwaltungstätigkeit	
Ergebnis 2021	28.369.583
Ergebnis 2022	29.831.435
Ansatz 2023	35.560.632

Für das Haushaltsjahr 2024 ergibt sich folgende Berechnung:

Durchschn. Auszahlungen aus lfd. Verwaltungstätigkeit der 3 vorangegangenen Jahre	31.253.883 €
davon 2 Prozent	625.078 €

2.3 Deckungsgrundsatz nach §3 (3) GemHVO

Gemäß §3 Abs. 3 GemHVO soll der Saldo aus laufender Verwaltungstätigkeit mindestens so hoch sein, dass daraus die Auszahlungen zur ordentlichen Tilgung von Krediten sowie an das Sondervermögen Hessenkasse geleistet werden können.

Deckung nach §3 Abs. 3 GemHVO

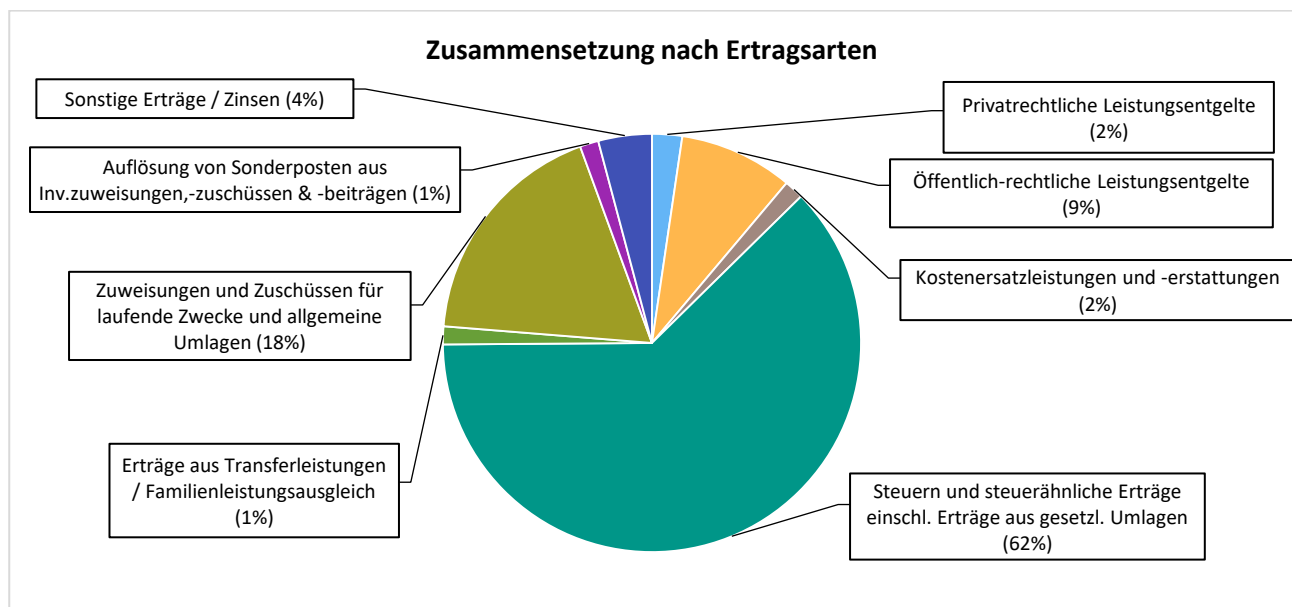
	Ansatz 2024	Ansatz 2023	Ergebnis 2022
Summe des Zahlungsmittelflusses aus laufender Verwaltungstätigkeit (Zeile 19)	517.833	1.798.888	3.896.993
./. Auszahlungen für die ordentliche Tilgung von Krediten und wirtschaftlich vergleichbaren Vorgängen für Investitionen sowie an das Sondervermögen Hessenkasse (Zeile 32)	457.113	460.528	433.485
+ In den Auszahlungen aus Nr. 32 enthaltener Teilbetrag für Umschuldungen	--	--	--
+ zweckgebundene Einzahlungen für die ordentliche Tilgung von Investitionskrediten (davon-Position Zeile 20)	--	--	30.712
+ zweckgebundene Einzahlungen für die Auszahlungen an das Sondervermögen Hessenkasse			
Saldo gem. § 3 Abs. 2 GemHVO	60.720	1.338.360	3.494.220

3 Erträge

Ertragsübersicht

	Plan 2024	in %
Privatrechtliche Leistungsentgelte	918.100	2,33
Öffentlich-rechtliche Leistungsentgelte	3.472.800	8,81
Kostenersatzleistungen und -erstattungen	592.450	1,50
Steuern und steuerähnliche Erträge einschl. Erträge aus gesetzl. Umlagen	24.544.071	62,25
Erträge aus Transferleistungen / Familienleistungsausgleich	547.753	1,39
Zuweisungen und Zuschüsse für laufende Zwecke und allgemeine Umlagen	7.153.477	18,14
Auflösung von Sonderposten aus Inv.zuweisungen,-zuschüssen & -beiträgen	567.700	1,44
Sonstige ordentliche Erträge	603.750	1,53
Ordentliche Erträge	38.400.101	97,39
Finanzerträge	1.028.670	2,61
Außerordentliche Erträge	200	0,00
Summe	39.428.971	100,00

Die Zusammensetzung nach den einzelnen Ertragsarten ergibt folgendes Bild:



Die Ertragsentwicklung im Vergleich zum Ansatz des Vorjahres:

Im Vorjahr belief sich der Gesamtbetrag der geplanten Erträge auf 37.957.770 Euro. Im aktuellen Planjahr 2024 verändern sich die Gesamterträge um 1.471.201 Euro auf 39.428.971 Euro.

Die Veränderungen bei den einzelnen Ertragsarten stellen sich im Detail wie folgt dar:

Vorjahresvergleich Ertragsarten

	Ansatz 2024	Ansatz 2023	Vergleich in Euro
Privatrechtliche Leistungsentgelte	918.100	910.450	7.650
Öffentlich-rechtliche Leistungsentgelte	3.472.800	3.204.550	268.250
Kostenersatzleistungen und -erstattungen	592.450	653.960	-61.510
Steuern und steuerähnliche Erträge einschl. Erträge aus gesetzl. Umlagen	24.544.071	22.654.250	1.889.821
Erträge aus Transferleistungen / Familienleistungsausgleich	547.753	561.300	-13.547
Zuweisungen und Zuschüsse für laufende Zwecke und allgemeine Umlagen	7.153.477	7.952.830	-799.353
Auflösung von Sonderposten aus Inv.-zuweisungen,-zuschüssen & -beiträgen	567.700	598.250	-30.550
Sonstige ordentliche Erträge	603.750	603.300	450
Ordentliche Erträge	38.400.101	37.138.890	1.261.211
Finanzerträge	1.028.670	818.680	209.990
Außerordentliche Erträge	200	200	0
Summe	39.428.971	37.957.770	1.471.201

Im Folgenden eine Übersicht zu den Produktbereichen und deren geplantes Jahresergebnis 2024

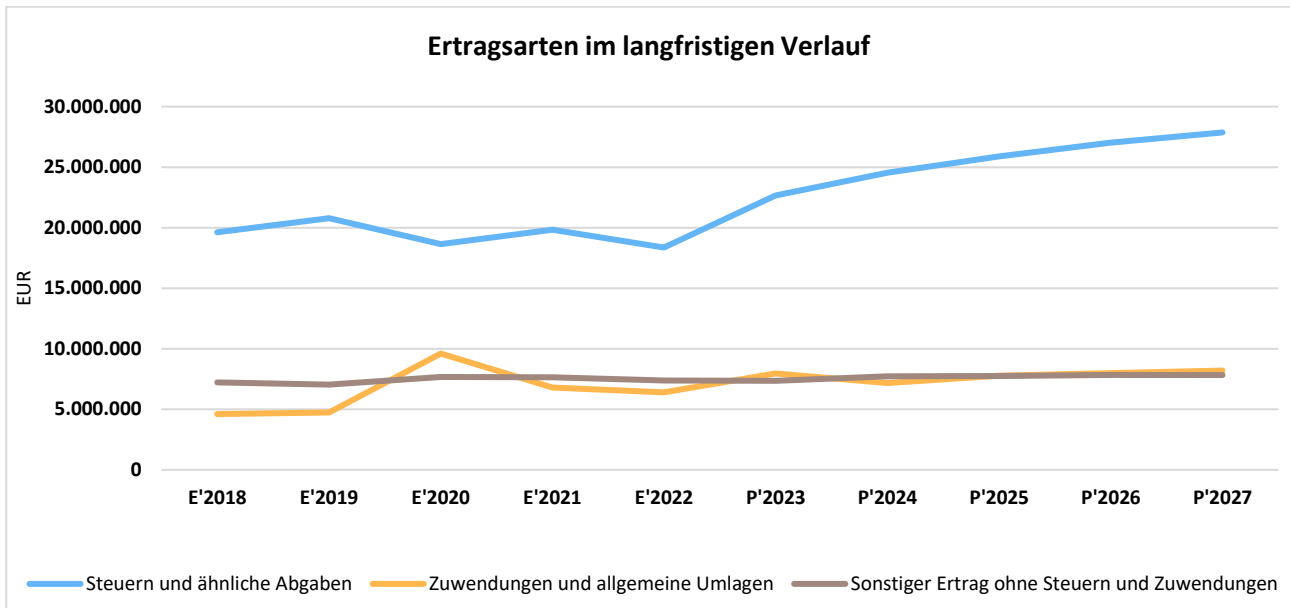
Die Entwicklung der einzelnen Ertragsarten in der mittelfristigen Finanzplanung wird nach aktueller Planung wie folgt eingeschätzt:

Ertragsarten mittelfristige Planung

	Ergebnis 2022	Ansatz 2023	Ansatz 2024	Ansatz 2025	Ansatz 2026	Ansatz 2027
Privatrechtliche Leistungsentgelte	798.413,82	910.450	918.100	918.150	918.200	918.250
Öffentlich-rechtliche Leistungsentgelte	3.104.194,69	3.204.550	3.472.800	3.521.000	3.604.650	3.628.400
Kostenersatzleistungen und -erstattungen	610.591,42	653.960	592.450	592.450	592.450	592.900
Steuern und steuerähnliche Erträge einschl. Erträge aus gesetzl. Umlagen	18.359.989,15	22.654.250	24.544.071	25.899.438	27.020.784	27.865.363
Erträge aus Transferleistungen / Familienleistungsausgleich	545.366,19	561.300	547.753	561.347	575.280	589.563
Zuweisungen und Zuschüsse für laufende Zwecke und allgemeine Umlagen	6.387.511,72	7.952.830	7.153.477	7.764.461	7.979.030	8.202.694
Auflösung von Sonderposten aus Inv.zuweisungen,-zuschüssen & -beiträgen	671.512,43	598.250	567.700	536.000	521.000	464.000
Sonstige ordentliche Erträge	1.013.850,07	603.300	603.750	605.250	606.750	608.250
Ordentliche Erträge	31.491.429,49	37.138.890	38.400.101	40.398.096	41.818.144	42.869.420
Finanzerträge	574.758,95	818.680	1.028.670	1.017.450	1.017.021	1.016.080

	Ergebnis 2022	Ansatz 2023	Ansatz 2024	Ansatz 2025	Ansatz 2026	Ansatz 2027
Außerordentliche Erträge	47.001,90	200	200	200	200	200
Summe	32.113.190,34	37.957.770	39.428.971	41.415.746	42.835.365	43.885.700

In der langfristigen Entwicklung stellen sich die wichtigsten Ertragsarten wie folgt dar:



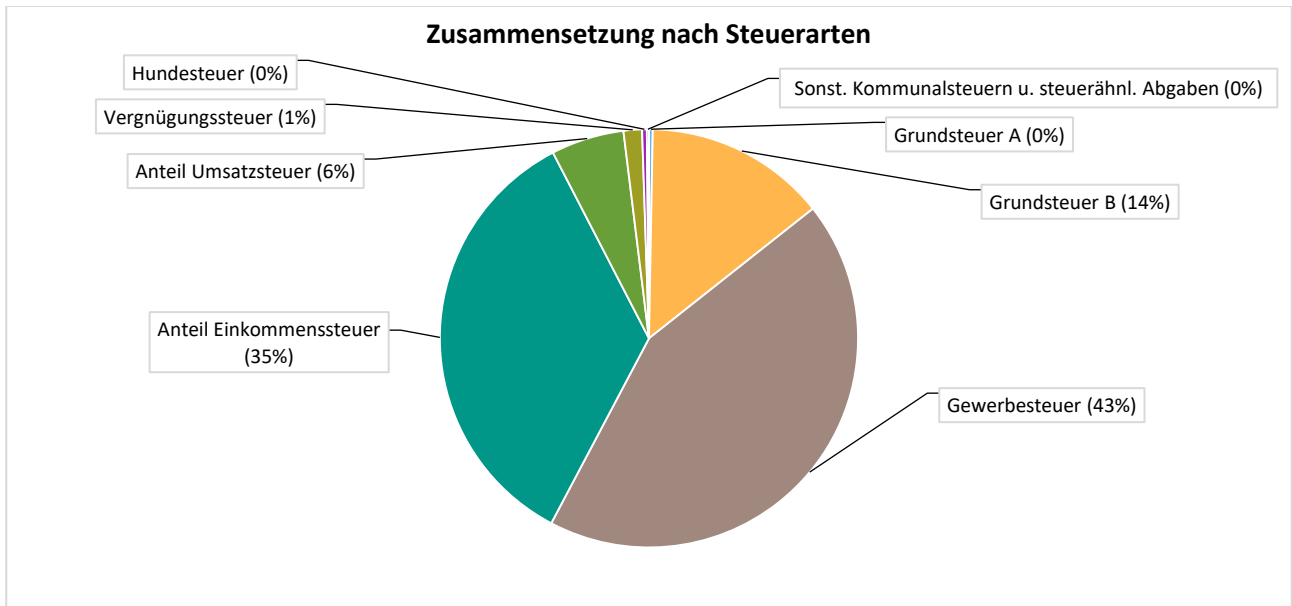
3.1 Steuern

3.1.1 Zusammensetzung und Entwicklung der Steuerarten, Hebesätze

Steuerarten

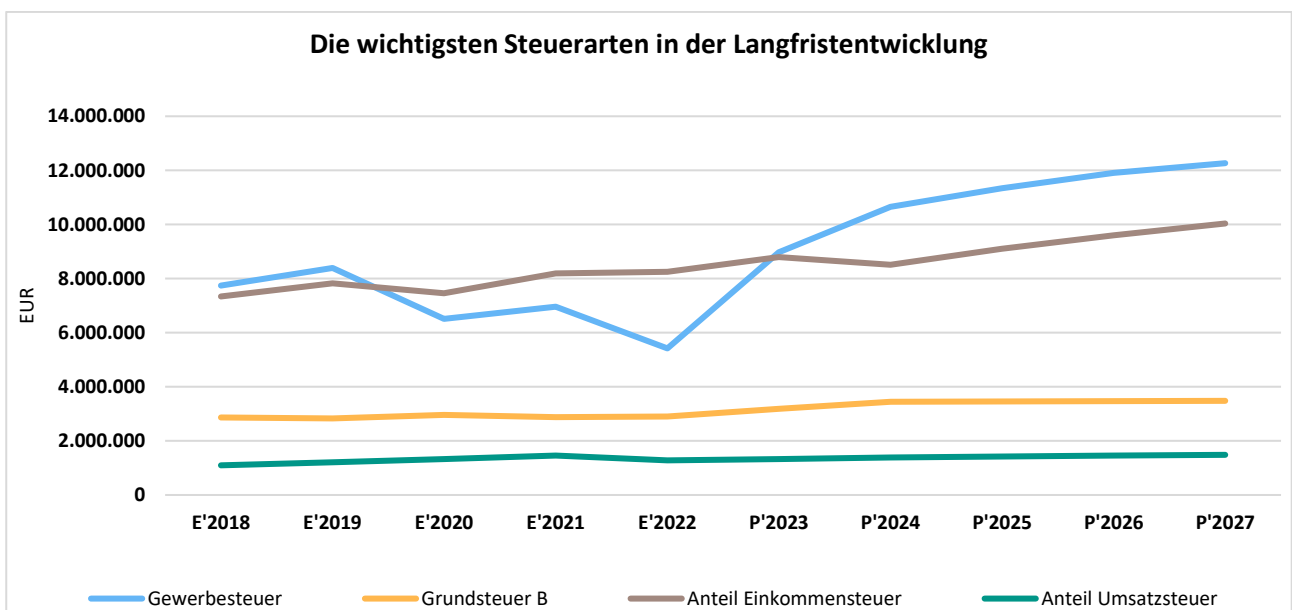
	Ergebnis 2022	Ansatz 2023	Ansatz 2024	Ansatz 2025	Ansatz 2026	Ansatz 2027
Grundsteuer A	60.474,36	66.000	72.000	72.000	72.000	72.000
Grundsteuer B	2.905.117,03	3.190.000	3.450.000	3.460.000	3.470.000	3.480.000
Gewerbesteuer	5.419.600,55	8.970.000	10.650.000	11.342.250	11.909.363	12.266.643
Anteil Einkommenssteuer	8.250.631,21	8.797.450	8.508.123	9.103.692	9.604.395	10.036.593
Anteil Umsatzsteuer	1.284.668,92	1.322.800	1.384.948	1.426.496	1.455.026	1.484.127
Vergnügungssteuer	313.170,58	200.000	350.000	360.000	370.000	380.000
Hundesteuer	86.972,50	88.000	89.000	90.000	90.000	91.000
Sonst. Kommunalsteuern u. steuerähnliche Abgaben	39.354,00	20.000	40.000	45.000	50.000	55.000
Summe	18.359.989,15	22.654.250	24.544.071	25.899.438	27.020.784	27.865.363

Zusammensetzung des Steueraufkommens



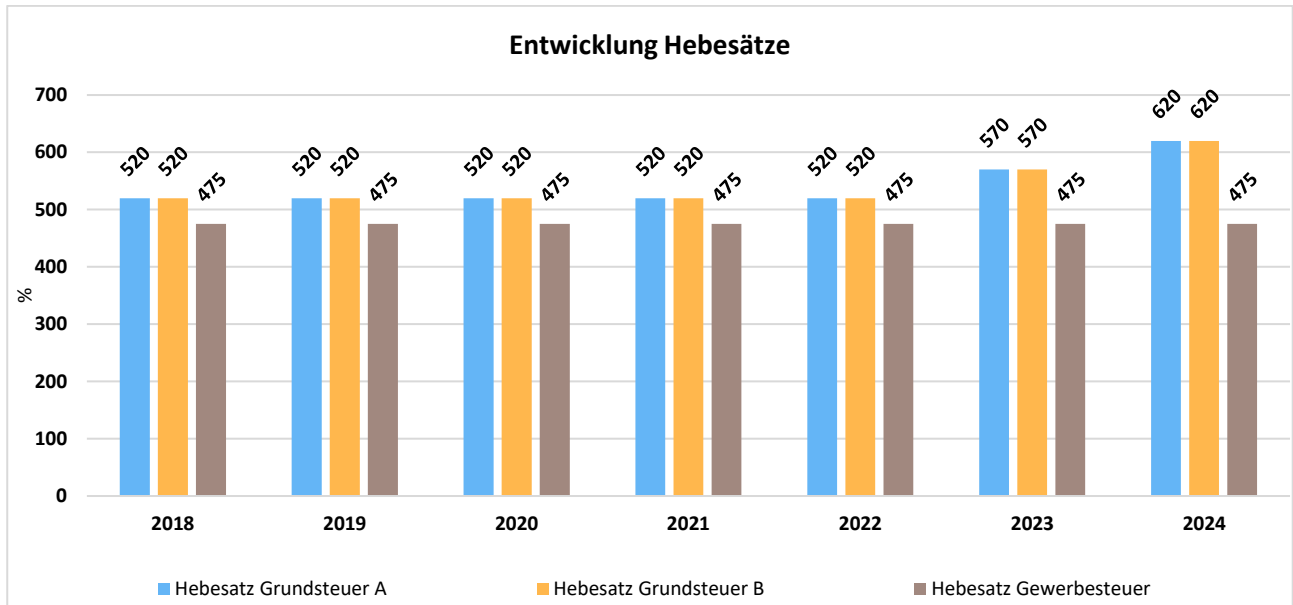
Die wichtigsten Steuerarten im langfristigen Verlauf

Die nachfolgende Grafik zeigt die ertragsstärksten Steuerarten in der langfristigen Entwicklung:



Entwicklung der Hebesätze

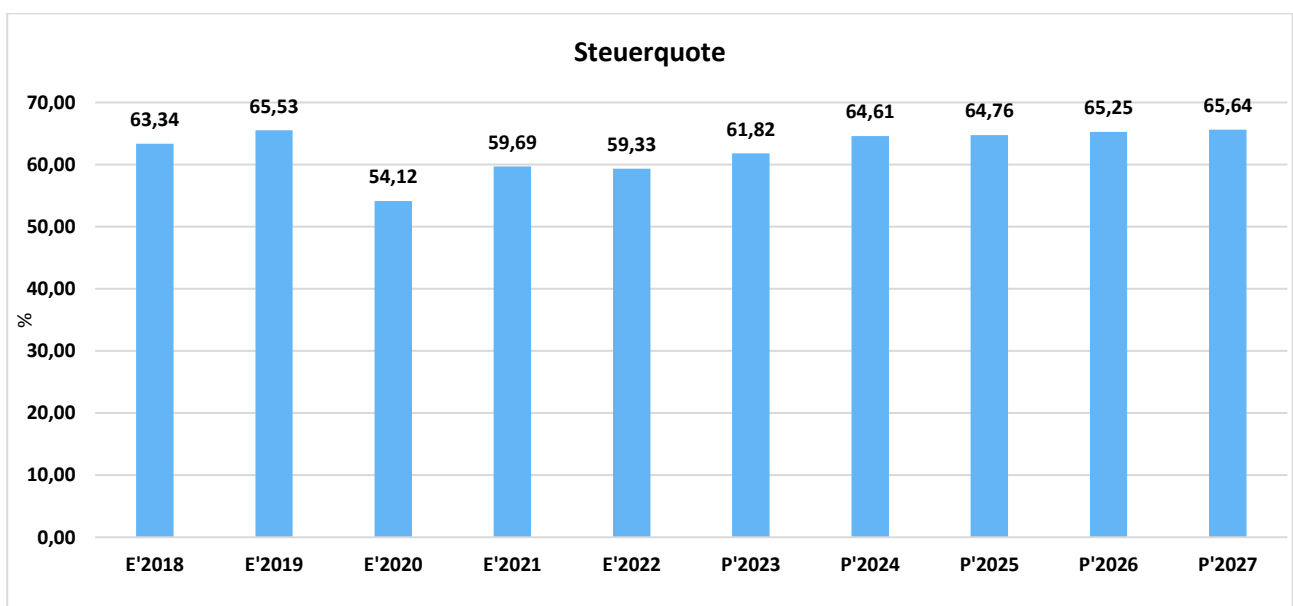
Die Entwicklung der Hebesätze nahm folgenden Verlauf:



3.1.2 Kennzahlen zum kommunalen Steueraufkommen

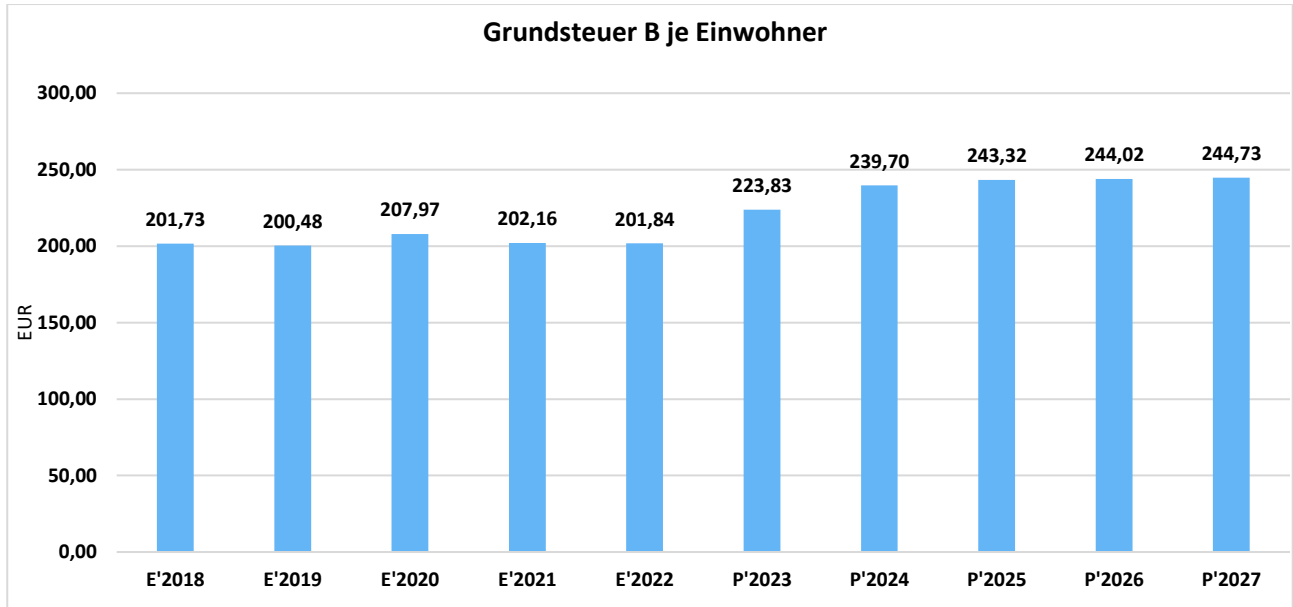
Steuerquote

Um die örtliche Steuerertragskraft einordnen zu können, bietet sich die Betrachtung der Steuerquote an, die den prozentualen Anteil der Steuererträge an den ordentlichen Erträgen insgesamt abbildet, wobei die Gewerbesteuerumlage abgezogen wird. Eine hohe Steuerquote spricht für eine größere Unabhängigkeit von staatlichen Transferleistungen im Wege des Finanzausgleichs und ist insofern positiv zu werten.



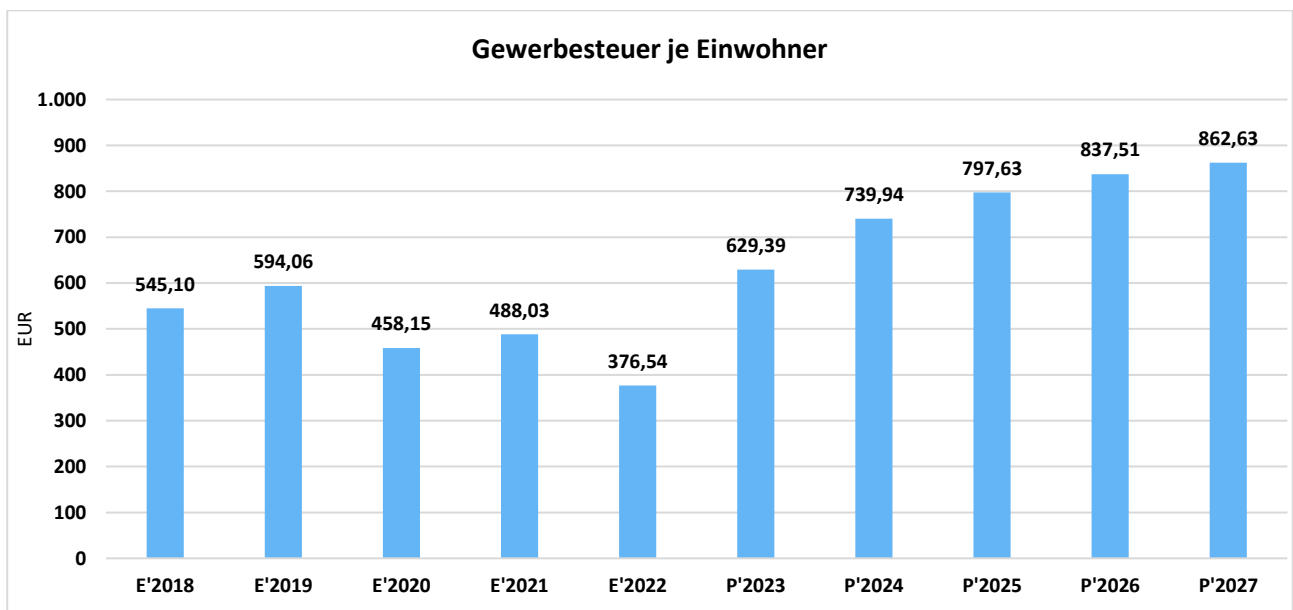
Grundsteuer B je Einwohner

Die Grundsteuer B ist eine konstante Steuerart. Nachfolgend wird das Steueraufkommen in Relation zur Einwohnerzahl abgebildet:



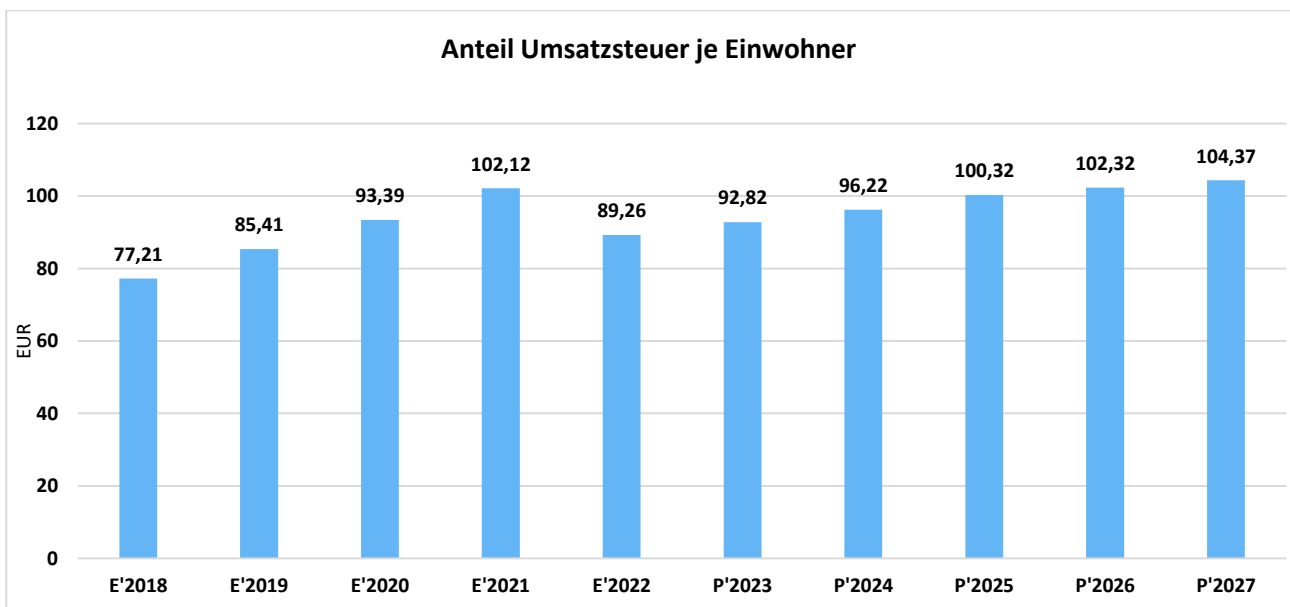
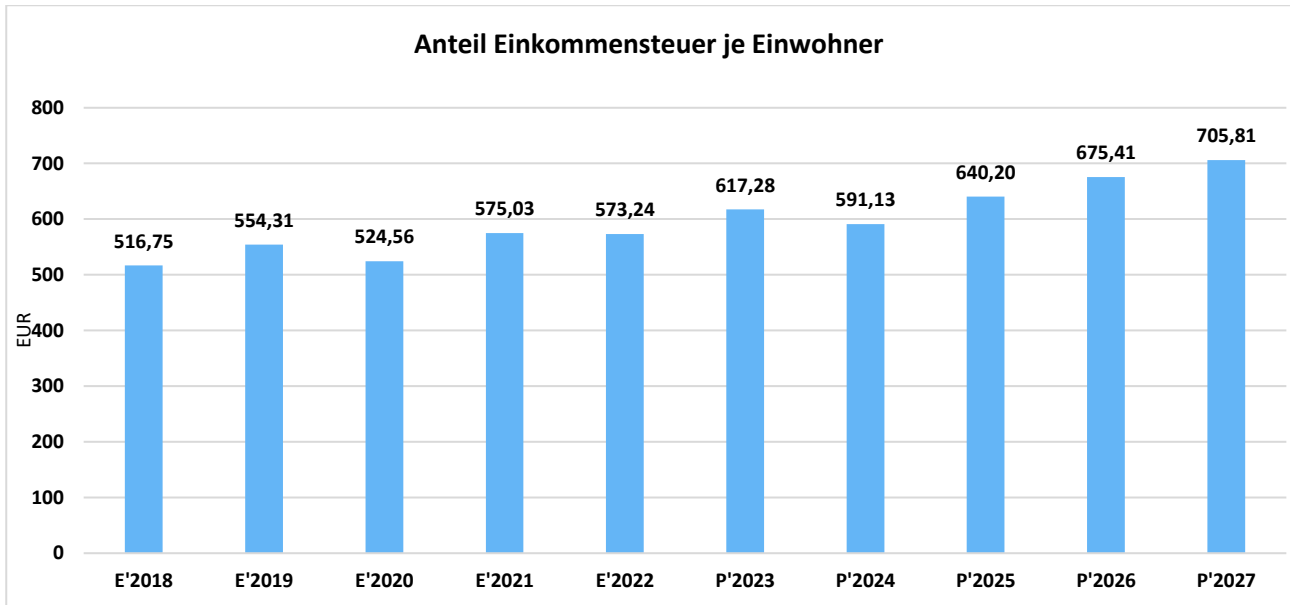
Gewerbsteuer je Einwohner

Die Gewerbsteuer wird nachfolgend ebenfalls in Relation zur Einwohnerzahl abgebildet. Im Vergleich zur Grundsteuer B ist die Gewerbsteuer stärkeren Schwankungen aufgrund der konjunkturellen Einflüsse ausgesetzt:



Gemeinschaftssteuern

Die Gemeinschaftssteuern, bestehend aus der Beteiligung am Aufkommen der Umsatz- und Einkommenssteuer, bilden eine weitere wichtige Ertragssäule des kommunalen Haushaltes. Nachfolgend wird auch hier das Aufkommen jeweils einwohnerbezogen dargestellt:



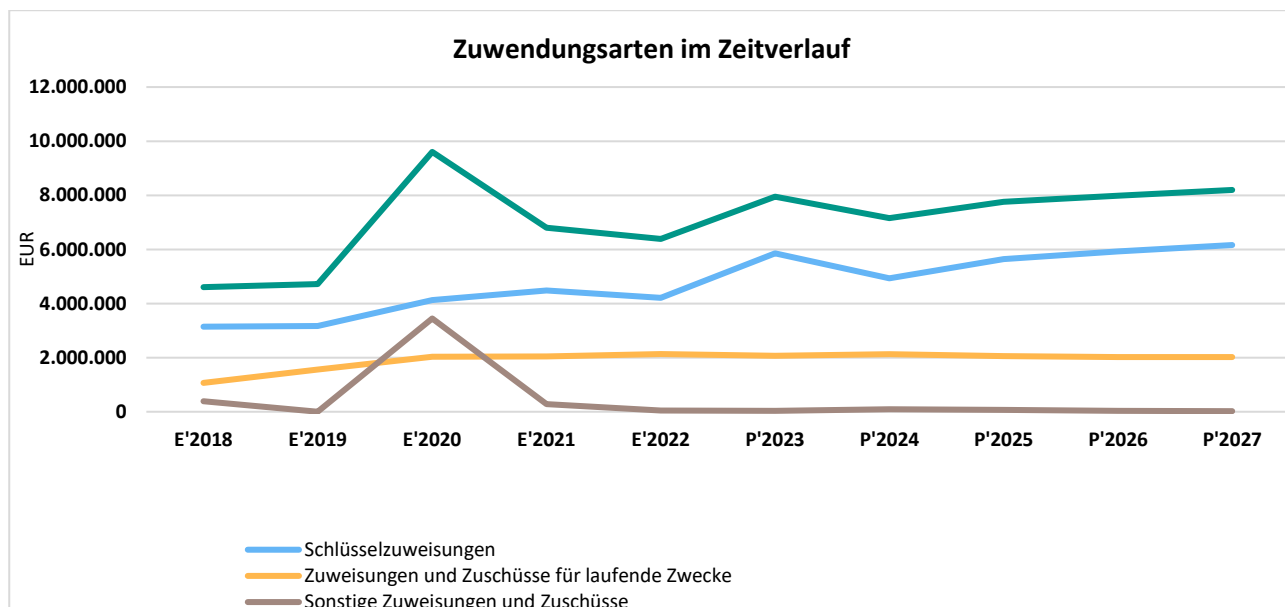
3.2 Erträge aus Zuwendungen und allgemeinen Umlagen

Entwicklung der Zuwendungen im Zeitverlauf

Nachfolgend wird die Entwicklung der Zuwendungen und allgemeinen Umlagen nach den einzelnen Zuwendungsarten abgebildet. Wesentlicher Bestandteil dieser Erträge sind die Schlüsselzuweisungen vom Land Hessen.

Zuwendungsarten

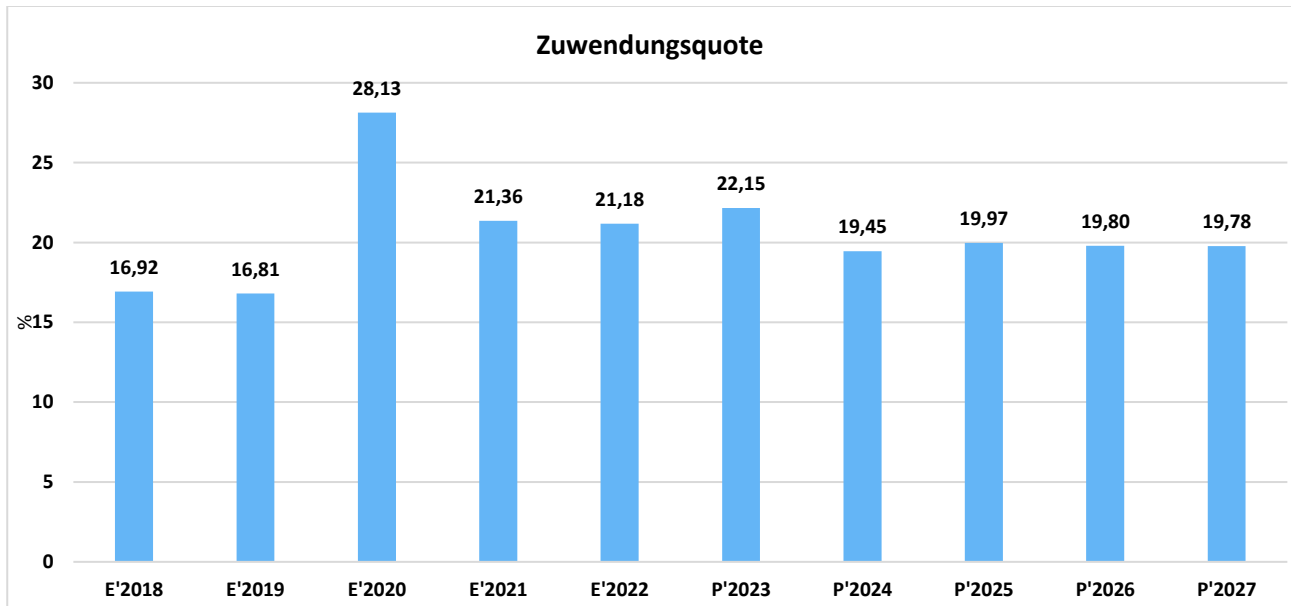
	Ergebnis 2022	Ansatz 2023	Ansatz 2024	Ansatz 2025	Ansatz 2026	Ansatz 2027
Zuweisungen, Zuschüsse und allg. Umlagen	7.059.024,15	8.551.080	7.721.177	8.300.461	8.500.030	8.666.694
davon Schlüsselzuweisungen	4.206.247,90	5.856.930	4.927.927	5.642.476	5.924.600	6.161.584
davon Zuweisungen und Zuschüsse für laufende Zwecke	2.133.163,89	2.064.600	2.132.640	2.058.165	2.025.010	2.025.010
davon Auflösung SoPo für Zuwendungen	671.512,43	598.250	567.700	536.000	521.000	464.000
davon sonstige Zuweisungen und Zuschüsse	48.099,93	31.300	92.910	63.820	29.420	16.100



Zuwendungsquote

Die Zuwendungsquote zeigt auf, wie hoch die Abhängigkeit von Zuweisungen und Zuschüssen ist. Sie errechnet sich als prozentualer Anteil der Erträge aus Zuweisungen und Zuschüssen (ohne allgemeine Umlagen und Erträge aus der Leistungsbeteiligung des Bundes) von den ordentlichen Erträgen insgesamt.

Die Zuwendungsquote korrespondiert mit der oben bereits dargestellten Steuerquote.



3.3 Sonstige Ertragsarten

Die Entwicklung bei den übrigen Ertragsarten stellt sich wie folgt dar:

Sonstige Ertragsarten

	Ergebnis 2022	Ansatz 2023	Ansatz 2024	Ansatz 2025	Ansatz 2026	Ansatz 2027
Privatrechtliche Leistungsentgelte	798.413,82	910.450	918.100	918.150	918.200	918.250
Öffentlich-rechtliche Leistungsentgelte	3.104.194,69	3.204.550	3.472.800	3.521.000	3.604.650	3.628.400
Kostensatzleistungen und -erstattungen	610.591,42	653.960	592.450	592.450	592.450	592.900
Erträge aus Transferleistungen / Familienleistungsausgleich	545.366,19	561.300	547.753	561.347	575.280	589.563
Sonstige ordentliche Erträge	1.013.850,07	603.300	603.750	605.250	606.750	608.250
Finanzerträge	574.758,95	818.680	1.028.670	1.017.450	1.017.021	1.016.080
Außerordentliche Erträge	47.001,90	200	200	200	200	200
Summe sonstige Ertragsarten	6.694.177,04	6.752.440	7.163.723	7.215.847	7.314.551	7.353.643

4 Aufwendungen

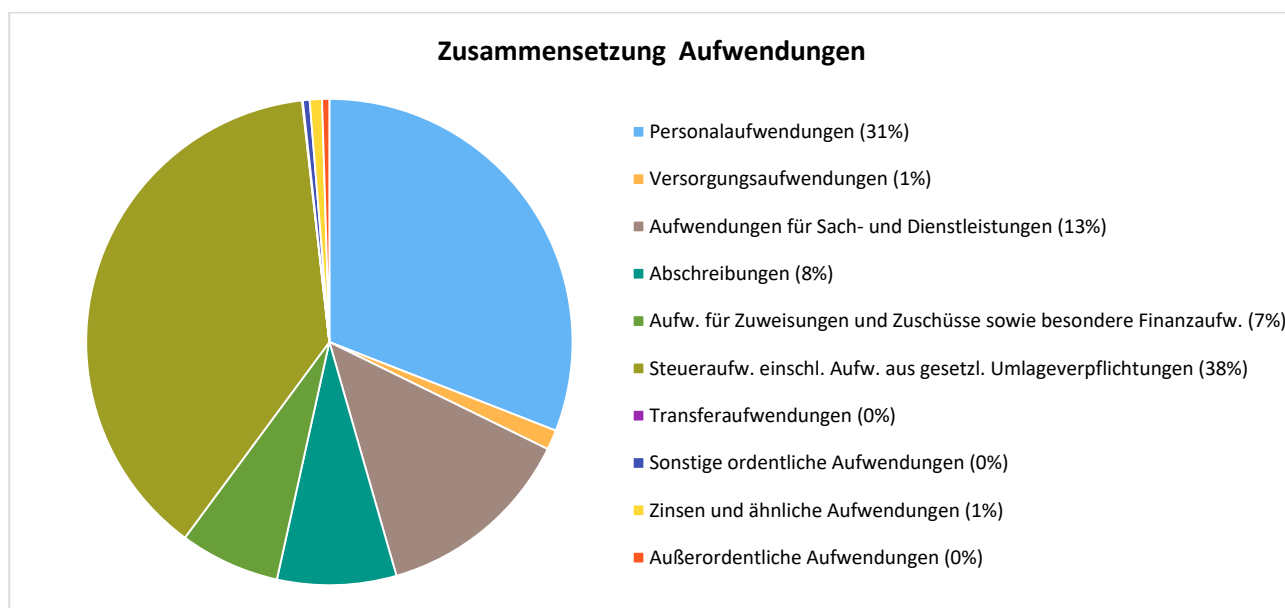
Die Summe aller Aufwendungen im Planjahr 2024 beläuft sich auf 41.639.138 Euro.

Diese teilt sich wie folgt auf die einzelnen Aufwandsarten aus:

Aufwandsarten

	Plan 2024	in %
Personalaufwendungen	12.881.464	30,94
Versorgungsaufwendungen	548.550	1,32
Aufwendungen für Sach- und Dienstleistungen	5.536.433	13,30
Abschreibungen	3.295.700	7,91
Aufw. für Zuweisungen und Zuschüsse sowie besondere Finanzaufw.	2.772.411	6,66
Steueraufw. einschl. Aufw. aus gesetzl. Umlageverpflichtungen	15.856.256	38,08
Transferaufwendungen	22.300	0,05
Sonstige ordentliche Aufwendungen	187.350	0,45
Ordentliche Aufwendungen	41.100.464	98,71
Zinsen und ähnliche Aufwendungen	338.674	0,81
Außerordentliche Aufwendungen	200.000	0,48
Summe	41.639.138	100,00

Aufwand in der Zusammensetzung nach Aufwandsarten:



Gegenüber den im Haushaltsplan des Vorjahres geplanten Aufwendungen i.H.v. 38.668.302 Euro verändern sich die Aufwendungen im aktuellen Planjahr um 2.970.836 Euro auf 41.639.138 Euro.

Die Veränderungen bei den einzelnen Aufwandsarten stellen sich im Detail wie folgt dar:

Vorjahresvergleich Aufwandsarten

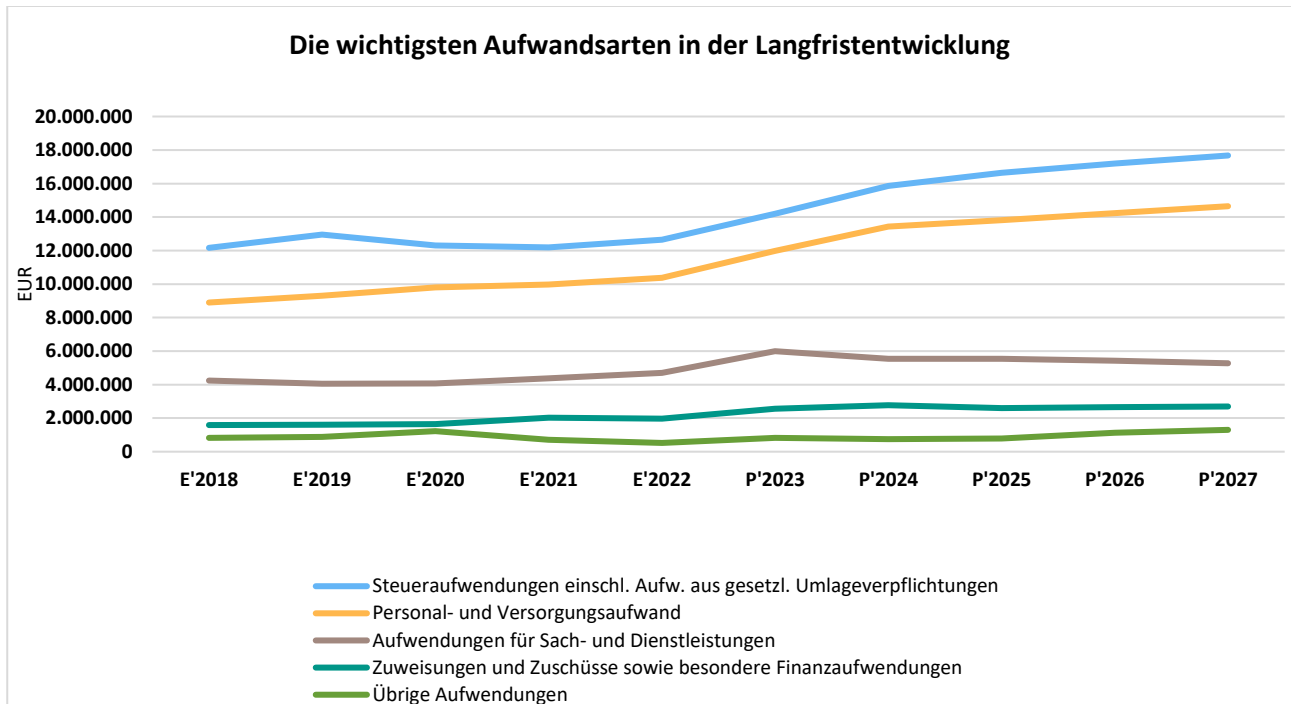
	Ansatz 2024	Ansatz 2023	Vergleich in Euro
Personalaufwendungen	12.881.464	11.488.083	1.393.381
Versorgungsaufwendungen	548.550	498.150	50.400
Aufwendungen für Sach- und Dienstleistungen	5.536.433	5.996.089	-459.656
Abschreibungen	3.295.700	3.107.670	188.030
Aufw. für Zuweisungen und Zuschüsse sowie besondere Finanzaufw.	2.772.411	2.557.067	215.344
Steueraufw. einschl. Aufw. aus gesetzl. Umlageverpflichtungen	15.856.256	14.193.423	1.662.833
Transferaufwendungen	22.300	19.700	2.600
Sonstige ordentliche Aufwendungen	187.350	35.450	151.900
Ordentliche Aufwendungen	41.100.464	37.895.632	3.204.832
Zinsen und ähnliche Aufwendungen	338.674	472.670	-133.996
Außerordentliche Aufwendungen	200.000	300.000	-100.000
Summe	41.639.138	38.668.302	2.970.836

Unter Berücksichtigung der mittelfristigen Finanzplanung ergibt sich folgende Entwicklung der Aufwandsarten:

Aufwandsarten mittelfristige Planung

	Ergebnis 2022	Ansatz 2023	Ansatz 2024	Ansatz 2025	Ansatz 2026	Ansatz 2027
Personalaufwendungen	9.713.934,00	11.488.083	12.881.464	13.258.617	13.646.989	14.046.938
Versorgungsaufwendungen	669.071,45	498.150	548.550	565.006	581.953	599.406
Aufwendungen für Sach- und Dienstleistungen	4.698.909,15	5.996.089	5.536.433	5.541.362	5.436.420	5.274.566
Abschreibungen	3.298.753,92	3.107.670	3.295.700	3.417.400	3.523.700	3.578.600
Aufw. für Zuweisungen und Zuschüsse sowie besondere Finanzaufw.	1.977.088,58	2.557.067	2.772.411	2.603.565	2.656.550	2.696.300
Steueraufw. einschl. Aufw. aus gesetzl. Umlageverpflichtungen	12.646.143,73	14.193.423	15.856.256	16.633.196	17.193.256	17.673.929
Transferaufwendungen	14.079,66	19.700	22.300	22.300	22.300	22.300
Sonstige ordentliche Aufwendungen	35.480,51	35.450	187.350	187.350	187.350	187.450
Ordentliche Aufwendungen	33.053.461,00	37.895.632	41.100.464	42.228.796	43.248.518	44.079.489
Zinsen und ähnliche Aufwendungen	266.213,27	472.670	338.674	535.800	868.900	1.041.996
Außerordentliche Aufwendungen	207.240,77	300.000	200.000	50.000	50.000	50.000
Summe	33.526.915,04	38.668.302	41.639.138	42.814.596	44.167.418	45.171.485

Die wichtigsten Aufwandsarten in der langfristigen Entwicklung:



4.1 Personalaufwand

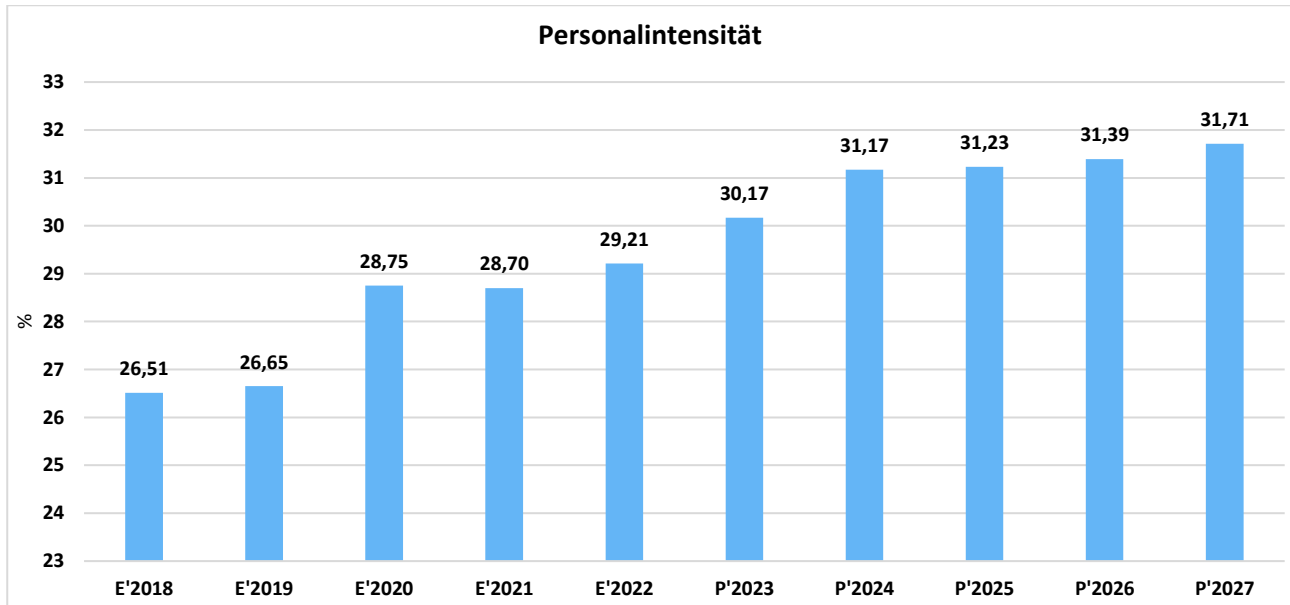
Die Personalaufwendungen entwickeln sich im Betrachtungszeitraum wie folgt:

Personalaufwand

	Ergebnis 2022	Ansatz 2023	Ansatz 2024	Ansatz 2025	Ansatz 2026	Ansatz 2027
Entgelte Arbeitnehmer	7.075.684,77	8.504.520	9.545.708	9.828.131	10.119.026	10.418.646
Bezüge Beamte	459.335,77	471.700	516.150	531.634	547.577	563.999
Soziale Abgaben, Altersversorgung und Unterstützung - Aktive	2.120.072,09	2.457.263	2.750.506	2.829.452	2.910.676	2.994.243
Sonstige Personalaufwendungen	58.841,37	54.600	69.100	69.400	69.710	70.050
Summe Personalaufwendungen	9.713.934,00	11.488.083	12.881.464	13.258.617	13.646.989	14.046.938
Versorgungsaufwendungen	669.071,45	498.150	548.550	565.006	581.953	599.406

Personalintensität

Die Personalintensität bildet den prozentualen Anteil der Personalaufwendungen an den ordentlichen Aufwendungen ab. Sie ist ein Indikator dafür, welches Gewicht die Personalaufwendungen innerhalb des ordentlichen Aufwandes haben.



4.2 Sach- und Dienstleistungsaufwand

Die Aufwendungen für Sach- und Dienstleistungen entwickeln sich im Betrachtungszeitraum wie folgt:

Sach- und Dienstleistungsaufwand

	Ergebnis 2022	Ansatz 2023	Ansatz 2024	Ansatz 2025	Ansatz 2026	Ansatz 2027
Aufwendungen für Sach- und Dienstleistungen	4.698.909,15	5.996.089	5.536.433	5.541.362	5.436.420	5.274.566
davon Aufw. für Material, Energie und sonstige verwaltungswirtschaftliche Tätigkeit	892.191,55	1.518.765	1.367.614	1.395.980	1.447.624	1.470.121
davon Aufw. für bezogene Leistungen	2.758.173,09	3.036.318	2.694.060	2.783.629	2.612.089	2.429.081
davon Aufw. für die Inanspruchnahme von Rechten und Diensten	353.216,52	594.881	531.694	426.979	429.934	432.804
davon Aufw. für Kommunikation, Dokumentation, Information, Reisen, Werbung	546.716,93	697.269	734.335	726.014	737.823	733.620
davon Aufw. für Beiträge und Sonstiges sowie Wertkorrekturen	148.611,06	148.856	208.730	208.760	208.950	208.940

4.3 Gesetzliche Umlageverpflichtungen, Zuweisungen und Transferleistungen

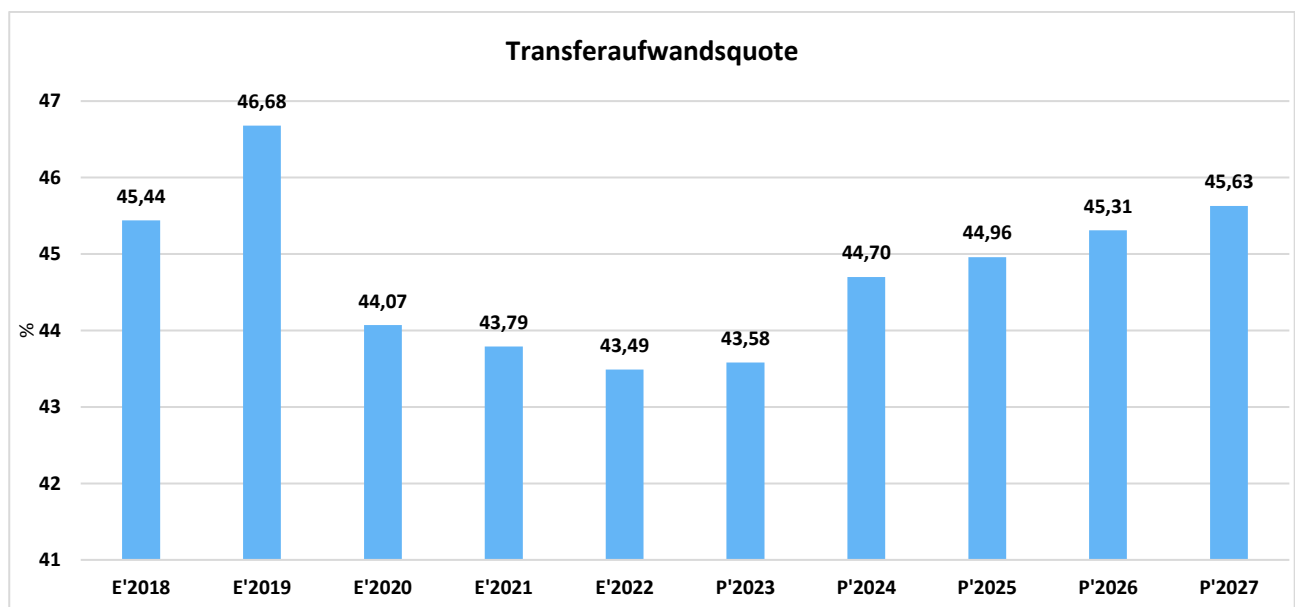
Die gesetzlichen Umlageverpflichtungen, Zuweisungen und Transferleistungen werden im allgemeinen als Transferaufwendungen bezeichnet, da sie ohne Gegenleistung aufgewendet werden. Die folgende Tabelle zeigt die Entwicklung der Transferaufwendungen im mittelfristigen Planungszeitraum.

Aufwendungen aus gesetzl. Umlageverpflichtungen, Zuweisungen und Transferleistungen

	Ergebnis 2022	Ansatz 2023	Ansatz 2024	Ansatz 2025	Ansatz 2026	Ansatz 2027
Umlagen an Gemeindeverbände (incl. Kreis- und Schulumlage)	10.771.854,30	11.755.923	13.054.561	13.753.795	14.235.101	14.662.088
sonstige Zuweisungen, Zuschüsse, Erstattungen, Transfers und Umla- gen	3.865.457,67	5.014.067	5.596.206	5.505.066	5.636.805	5.730.241
Sozialtransferaufwand	--	200	200	200	200	200
Summe der Transferaufwendun- gen /Zuweisungen	14.637.311,97	16.770.190	18.650.967	19.259.061	19.872.106	20.392.529

Transferaufwandsquote

Die Transferaufwandsquote stellt die Transferaufwendungen aus gesetzlichen Umlageverpflichtungen, Zuweisungen und Transferleistungen ins Verhältnis zu den ordentlichen Aufwendungen (Angabe in %). Sie ist damit ein Indikator dafür, wie hoch der kommunale Haushalt durch Transferaufwendungen im weiteren Sinne belastet wird.



4.3.1 Aufwendungen für Zuweisungen und Zuschüsse für lfd. Zwecke sowie besondere Finanzausgaben

Im mittelfristigen Planungszeitraum fallen folgende Aufwendungen an:

Zuweisungen und Zuschüsse im Überblick

	Ergebnis 2022	Ansatz 2023	Ansatz 2024	Ansatz 2025	Ansatz 2026	Ansatz 2027
Aufwendungen für Zuweisungen und Zuschüsse sowie besondere Finanzaufwendungen	1.977.088,58	2.557.067	2.772.411	2.603.565	2.656.550	2.696.300
7123000 - Zuw. für lfd. Zwecke an Zweckverbände und dergl.	--	43.000	--	--	--	--
7125000 - Zusch. lfd. Zwecke verb. Unt., Sonderverm.,Beteil.	6.730,89	8.000	6.000	5.800	5.500	5.200
7127000 - Zuschüsse für lfd. Zwecke an private Unternehmen	278.438,10	273.000	280.000	285.000	290.000	295.000
7128000 - Zuschüsse für laufende Zwecke an übrige Bereiche	952.776,17	1.424.107	1.599.193	1.471.565	1.496.750	1.521.800
7128100 - Zuweisung Grundschule Vollmarshausen	213.582,37	250.000	299.700	265.000	275.000	280.000
7128105 - Zuweisung Grundschule Lohfelden	161.730,86	190.000	202.608	197.000	205.000	210.000
7128110 - Zuweisung ASB-Vermittlungsstelle	19.605,00	20.000	20.000	20.000	20.000	20.000
7128120 - Gewaltprävention	--	2.700	0	0	0	--
7128130 - Hundekonzeption	3.277,26	5.000	0	0	0	--
7128140 - Zuweisungen Partnerschaften	1.477,63	17.500	17.500	17.500	17.500	17.500
7128150 - Zuschüsse Tierzuchtvereine	240,00	800	800	800	800	800
7128160 - Seniorenbetreuung	12.893,00	12.000	15.000	15.000	15.000	15.000
7128170 - Zuweisungen an Musikschule	14.527,85	15.000	15.000	15.000	15.000	15.000
7128180 - Zuschuss Frauenhaus	25.000,00	15.000	15.000	15.000	15.000	15.000
7128190 - Kofinanzierung Mehrgenerationenhaus ASB Lohfelden	10.000,00	10.000	10.000	10.000	10.000	10.000
7128210 - Zuweisung Tagesmütter	12.940,00	14.000	14.000	14.000	14.000	14.000
7171000 - sonstige Erstattungen an das Land	6.523,12	5.500	5.500	5.500	5.600	5.600
7172000 - sonstige Erstattungen an Gemeinden (GV)	135.558,25	159.360	179.510	173.800	178.800	178.800
7172100 - Personalkostenerstattung Schmutzwasser	50.549,52	35.000	35.000	35.000	35.000	35.000
7172200 - Personalkostenerstattung Regenwasser	33.699,67	25.000	25.000	25.000	25.000	25.000
7173000 - sonstige Erstattungen an Zweckverbände	25.060,09	25.500	29.500	29.500	29.500	29.500
7174000 - sonstige Erst. an die gesetzl. Sozialversicherung	755,00	--	--	--	--	--
7175000 - sonstige Erstattungen an verbundene Unternehmen	963,00	100	100	100	100	100

	Ergebnis 2022	Ansatz 2023	Ansatz 2024	Ansatz 2025	Ansatz 2026	Ansatz 2027
7175100 - Erstattungen an Gemeindewerke Schmutzwasser	5.509,08	--	--	--	--	--
7175200 - Erstattungen an Gemeindewerke Regenwasser	3.672,72	--	--	--	--	--
7177000 - sonstige Erstattungen an private Unternehmen	1.579,00	6.500	3.000	3.000	3.000	3.000

4.3.2 Transferaufwendungen

Die folgende Tabelle zeigt die Entwicklung der Sozialtransferaufwendungen im mittelfristigen Planungszeitraum.

Transferaufwendungen im Überblick

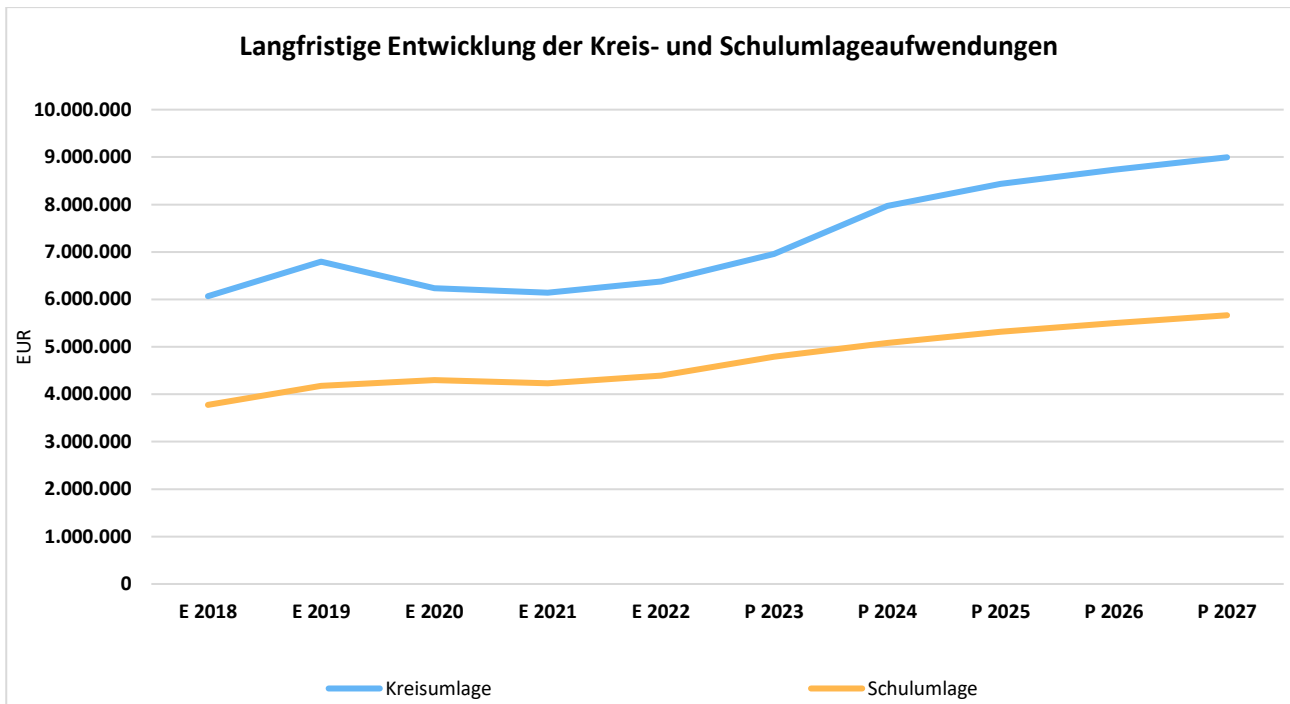
	Ergebnis 2022	Ansatz 2023	Ansatz 2024	Ansatz 2025	Ansatz 2026	Ansatz 2027
Transferaufwendungen	14.079,66	19.700	22.300	22.300	22.300	22.300
7250100 - Jugendhilfeleist. natürl.Pers. außerhalb Einricht.	--	100	100	100	100	100
7287000 - Sonstige soziale Erstattungen priv. Unternehmen	--	100	100	100	100	100
7290100 - Aufwendungen für Ehrungen, Preisg. U.Stipendien	4.082,66	5.000	7.600	7.600	7.600	7.600
7299000 - Andere Aufwendungen für sonst.Leistung. an Dritte	9.997,00	14.500	14.500	14.500	14.500	14.500

4.3.3 Steueraufwendungen einschließlich Aufwendungen aus gesetzlichen Umlageverpflichtungen

Gegenüber dem Vorjahresplan und in der langfristigen Entwicklung ergibt sich folgendes Bild:

Steueraufwendungen und gesetzliche Umlagezahlungen im Überblick

	Ergebnis 2022	Ansatz 2023	Ansatz 2024	Ansatz 2025	Ansatz 2026	Ansatz 2027
Steueraufwendungen einschließlich Aufwendungen aus gesetzlichen Umlageverpflichtungen	12.646.143,73	14.193.423	15.856.256	16.633.196	17.193.256	17.673.929
davon Kreisumlage	6.377.340,00	6.960.048	7.971.263	8.437.419	8.732.729	8.994.711
davon Schulumlage	4.392.348,00	4.793.675	5.081.098	5.314.176	5.500.172	5.665.177
davon Gewerbesteuerumlage	533.697,24	660.950	784.737	835.745	877.532	903.858
davon Heimatumlage	331.654,71	410.750	487.658	519.356	545.323	561.683



4.4 Abschreibungen

Die Abschreibungen sind in der nachfolgenden Tabelle abgebildet:

Abschreibungen

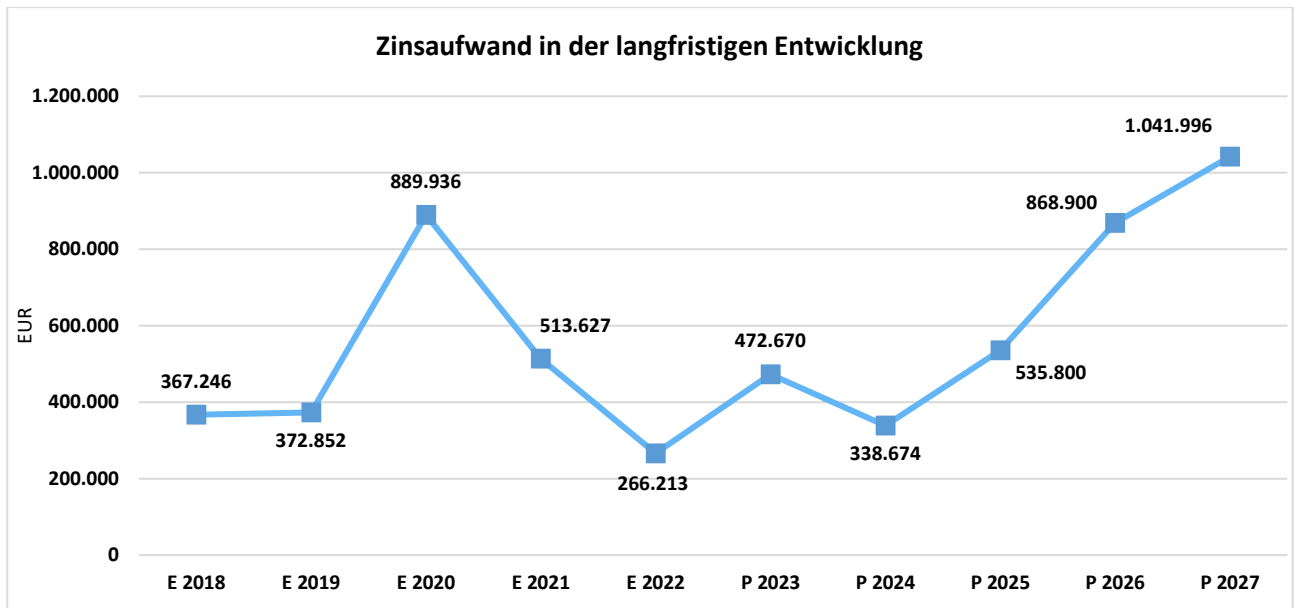
	Ergebnis 2022	Ansatz 2023	Ansatz 2024	Ansatz 2025	Ansatz 2026	Ansatz 2027
Abschreibungen auf immaterielle Vermögensgegenstände	125.628,62	94.490	111.900	98.200	95.900	91.200
Abschreibungen auf Gebäude, Sachanlagen im Gemeingebrauch und Infrastrukturvermögen	2.529.430,65	2.720.080	2.677.700	2.840.200	2.951.300	3.031.500
Abschreibungen auf technische Anlagen und Maschinen	5.075,09	1.570	5.600	5.500	2.600	2.600
Abschreibungen auf andere Anlagen, Betriebs- und Geschäftsausstattung	318.586,97	276.250	473.200	451.700	464.600	447.000
Abschreibungen und Wertberichtigungen auf Umlaufvermögen (außer Wertpapiere)	275.426,54	--	--	--	--	--
Sonstige Abschreibungen incl. GWG	44.606,05	15.280	27.300	21.800	9.300	6.300
Abschreibungen	3.298.753,92	3.107.670	3.295.700	3.417.400	3.523.700	3.578.600

4.5 Zinsen und sonstige Finanzaufwendungen

Die Entwicklung bei den Zinsen und den sonstigen Finanzaufwendungen stellt sich wie folgt dar:

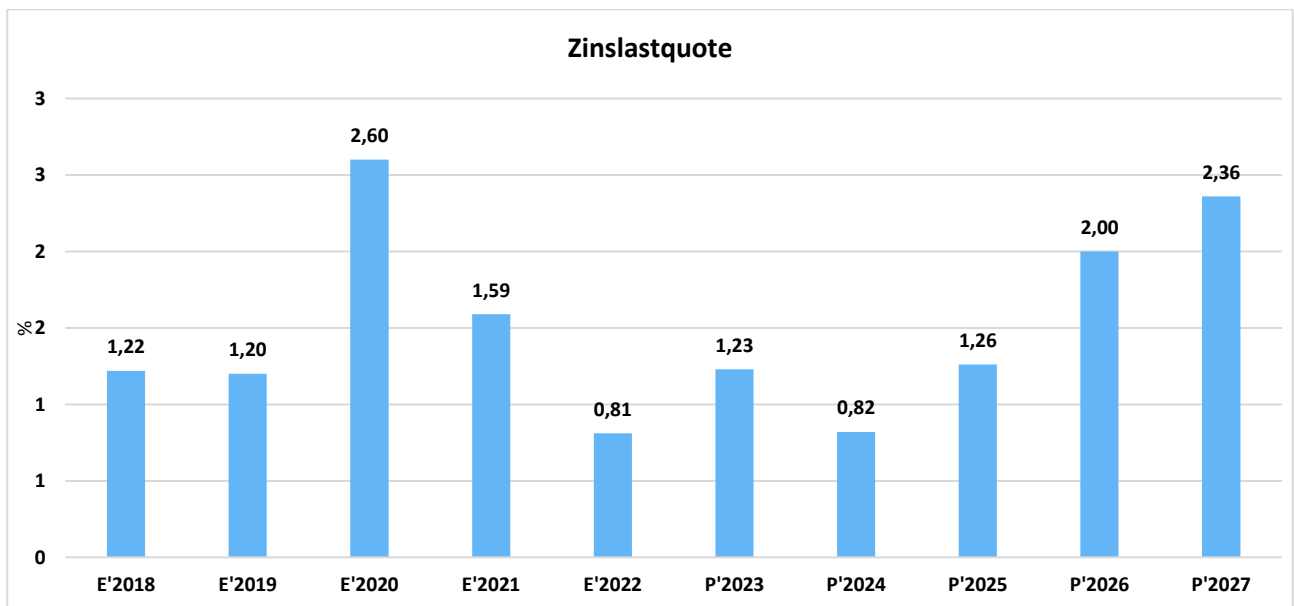
Zinsaufwand

	Ansatz 2024	Ansatz 2023	Vergleich in Euro
Zinsen und sonstige Finanzaufwendungen	338.674	472.670	-133.996



Zinslastquote

Die Zinslastquote bildet das Verhältnis der Zins- und sonstigen Finanzaufwendungen zum ordentlichen Aufwand ab. Sie zeigt auf, wie hoch die Belastung des Haushaltes durch Zinsaufwendungen ist.



5 Ergebnis

Aus den oben dargestellten Erträgen und Aufwendungen ergibt sich folgendes Ergebnis, was nachfolgend im Vergleich zur Planung des Vorjahres abgebildet wird:

Ergebnis im Vergleich zum Vorjahr

	Ansatz 2024	Ansatz 2023	Vergleich in Euro
Verwaltungsergebnis	-2.700.363	-756.742	-1.943.621
Finanzergebnis	689.996	346.010	343.986
Ordentliches Ergebnis	-2.010.367	-410.732	-1.599.635
Außerordentliches Ergebnis	-199.800	-299.800	100.000
Jahresergebnis	-2.210.167	-710.532	-1.499.635

Das Ergebnis wird sich nach dem derzeitigen Stand der mittelfristigen Planung wie folgt entwickeln:

Ergebnis in der mittelfristigen Finanzplanung

	Ergebnis 2022	Ansatz 2023	Ansatz 2024	Ansatz 2025	Ansatz 2026	Ansatz 2027
Verwaltungsergebnis	-1.562.031,51	-756.742	-2.700.363	-1.830.700	-1.430.374	-1.210.069
Finanzergebnis	308.545,68	346.010	689.996	481.650	148.121	-25.916
Ordentliches Ergebnis	-1.253.485,83	-410.732	-2.010.367	-1.349.050	-1.282.253	-1.235.985
Außerordentliches Ergebnis	-160.238,87	-299.800	-199.800	-49.800	-49.800	-49.800
Jahresergebnis	-1.413.724,70	-710.532	-2.210.167	-1.398.850	-1.332.053	-1.285.785

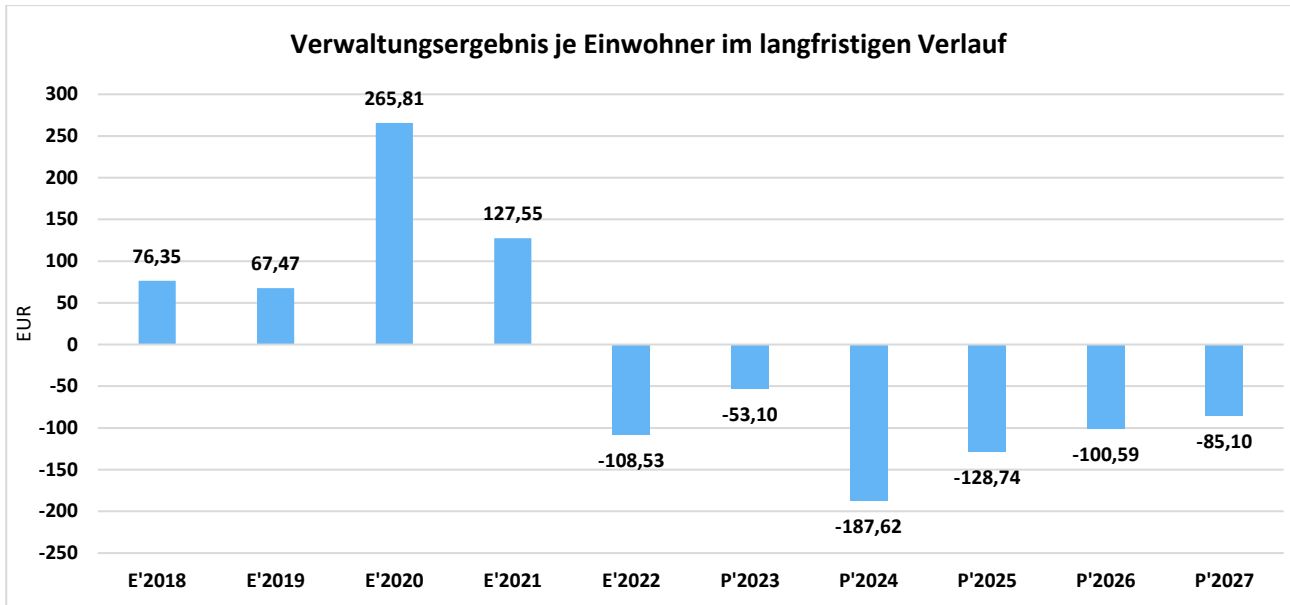
Maßgeblich im Rahmen des Jahresergebnisses sind das Verwaltungsergebnis sowie das Finanzergebnis.

Nachfolgend werden hierzu die Entwicklungen anhand von Kennzahlen verdeutlicht:

Verwaltungsergebnis je Einwohner

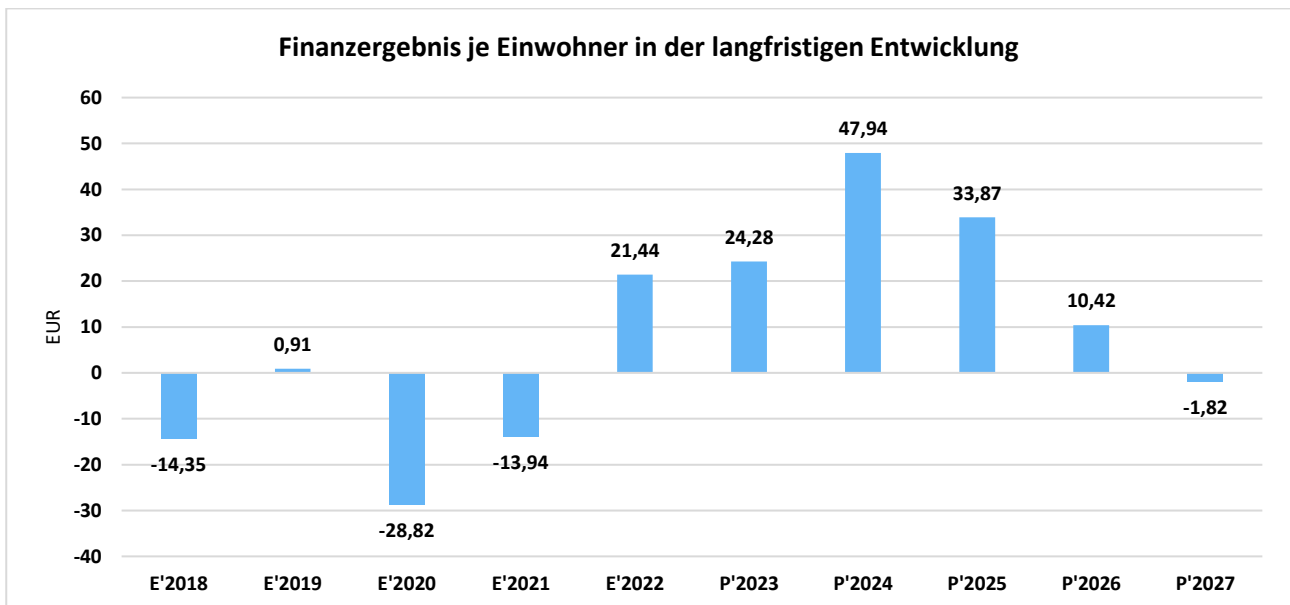
Die Kennzahl stellt das Verwaltungsergebnis ins Verhältnis zur Einwohnerzahl. In das Verwaltungsergebnis (Ordentliche Erträge abzgl. Ordentliche Aufwendungen) werden hier Erträge aus Mahn- und Säumnisgebühren incl. Verspätungszuschläge einbezogen.

Die Kennzahl bringt zum Ausdruck, welches Ergebnis aus dem laufenden Verwaltungsbetrieb heraus erwirtschaftet wird.



Finanzergebnis je Einwohner

Die Kennzahl stellt ausschließlich das Finanzergebnis, d.h. Aufwendungen und Erträge aus Finanzierungstätigkeit (z.B. Zinsaufwand und Zinserträge) ins Verhältnis zur Einwohnerzahl. Erträge aus Säumnis- oder Verspätungszuschläge, Mahn- und Vollstreckungsgebühren bleiben hierbei unberücksichtigt.



6 Finanzhaushalt

Die Eckdaten des Finanzhaushaltes stellen sich wie folgt dar:

Finanzhaushalt

	Ansatz 2024	Ansatz 2023	Ergebnis 2022
09 - Einzahlungen aus laufender Verwaltungstätigkeit	38.861.271	37.359.520	33.728.428
18 - Auszahlungen aus laufender Verwaltungstätigkeit	38.343.438	35.560.632	29.831.435
19 - Saldo aus laufender Verwaltungstätigkeit	517.833	1.798.888	3.896.993
23 - Einzahlungen aus Investitionstätigkeit	1.987.587	147.350	385.029
28 - Auszahlungen aus Investitionstätigkeit	3.437.230	9.418.680	4.278.219
29 - Saldo aus Investitionstätigkeit	-1.449.643	-9.271.330	-3.893.190
30 - Zahlungsmittelüberschuss/-bedarf (laufende Verwaltungs- und Investitionstätigkeit)	-931.810	-7.472.442	3.803
31 - Einzahlungen aus der Aufnahme von Krediten und wirtschaftlich vergleichbaren Vorgängen für Investitionen	0	2.000.000	4.217.850
32 - Auszahlungen für die Tilgung von Krediten und wirtschaftlich vergleichbaren Vorgängen für Investitionen	457.113	460.528	433.485
33 - Saldo aus Finanzierungstätigkeit	-457.113	1.539.472	3.784.366
37 - Zahlungsmittelüberschuss/Zahlungsmittelbedarf aus haushaltsunwirksamen Zahlungsvorgängen	--	--	185.962
39 - Veränderungen des Bestandes an Zahlungsmitteln	-1.388.923	-5.932.970	3.974.130

6.1 Investitionstätigkeit

Nachfolgend wird die Zusammensetzung der investiven Ein- und Auszahlungen im mittelfristigen Betrachtungszeitraum abgebildet:

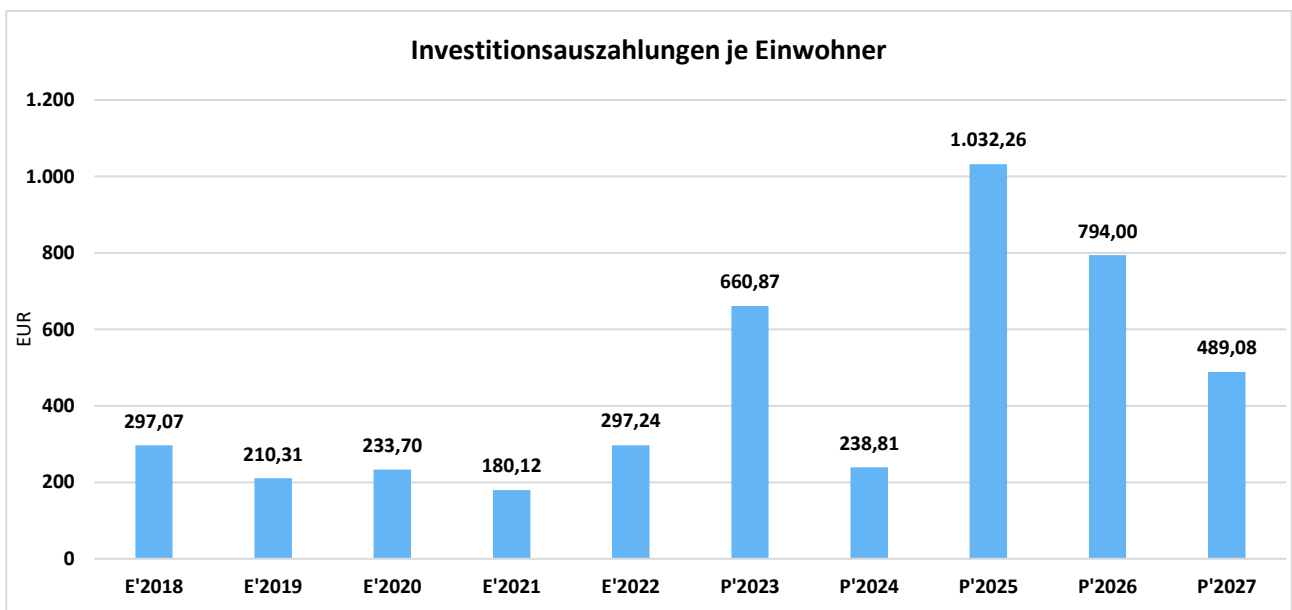
Ein- und Auszahlungen aus Investitionstätigkeit

	Ergebnis 2022	Ansatz 2023	Ansatz 2024	Ansatz 2025	Ansatz 2026	Ansatz 2027
Einzahlungen aus Investitionszuweisungen und -zuschüssen sowie Investitionsbeiträgen	128.195,18	120.000	1.952.000	290.000	100.000	100.000
Einzahlungen aus Abgängen von Sachanlagevermögen und immateriellem Anlagevermögen	185.390,00	0	--	--	--	--
Einzahlungen aus Abgängen von Finanzanlagevermögen	71.444,23	27.350	35.587	35.902	36.231	36.572
Summe Einzahlungen aus Investitionstätigkeit	385.029,41	147.350	1.987.587	325.902	136.231	136.572
Auszahlungen für Investitionszuweisungen und -zuschüsse	--	225.000	150.000	150.000	150.000	150.000

	Ergebnis 2022	Ansatz 2023	Ansatz 2024	Ansatz 2025	Ansatz 2026	Ansatz 2027
Auszahlungen für den Erwerb von Grundstücken und Gebäuden	36.603,09	74.600	154.600	144.600	44.600	44.600
Auszahlungen für Baumaßnahmen	3.839.682,25	7.549.000	1.710.000	13.405.000	10.180.000	6.345.000
Auszahlungen für Investitionen in bewegliches Sachanlagevermögen und immaterielles Anlagevermögen	303.179,74	1.193.480	1.225.480	781.380	797.880	296.380
Auszahlungen für Investitionen in Finanzanlagevermögen	98.753,87	376.600	197.150	197.688	118.239	118.806
Summe Auszahlungen aus Investitionstätigkeit	4.278.218,95	9.418.680	3.437.230	14.678.668	11.290.719	6.954.786
Saldo aus Investitionstätigkeit	3.893.189,54	-9.271.330	-1.449.643	-14.352.766	-11.154.488	-6.818.214

Investitionsauszahlungen je Einwohner

Einwohnerbezogen stellen sich die Investitionsauszahlungen wie folgt dar:



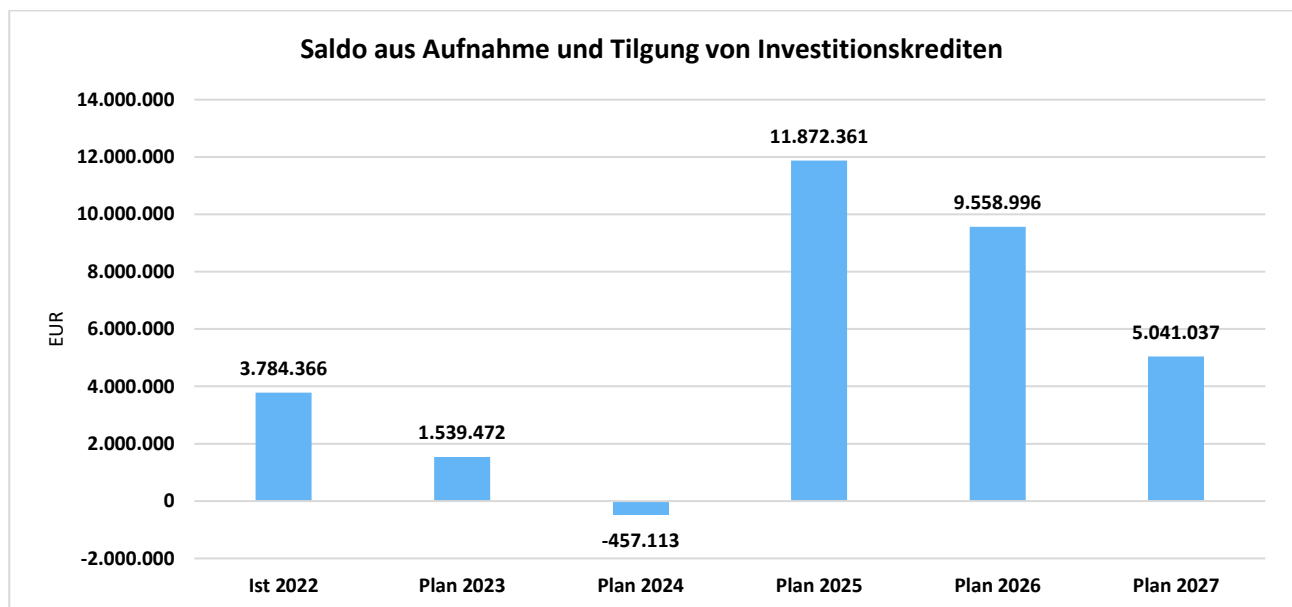
6.2 Finanzierungstätigkeit

Die folgende Tabelle zeigt die Ein- und Auszahlungen aus Finanzierungstätigkeit im Betrachtungszeitraum der mittelfristigen Finanzplanung:

Finanzierungstätigkeit

	Ergebnis 2022	Ansatz 2023	Ansatz 2024	Ansatz 2025	Ansatz 2026	Ansatz 2027
Einzahlungen aus der Aufnahme von Krediten und wirtschaftlich vergleichbaren Vorgängen für Investitionen	4.217.850,00	2.000.000	0	12.400.000	10.100.000	5.550.000
Auszahlungen für die Tilgung von Krediten und wirtschaftlich vergleichbaren Vorgängen für Investitionen sowie an das Sondervermögen Hessenkasse	433.484,50	460.528	457.113	527.639	541.004	508.963
Zahlungsmittelüberschuss oder Zahlungsmittelbedarf aus Finanzierungstätigkeit	3.784.365,50	1.539.472	-457.113	11.872.361	9.558.996	5.041.037

Aus der Neuaufnahme und der Tilgung von Investitionskrediten lässt sich bei dieser wichtigen Größe in den einzelnen Jahren folgende Veränderung ableiten:



7 Bilanz - Entwicklung von Vermögen und Schulden

Wie bereits unter Ziffer 1.3. dargestellt, haben die Ergebnisse von Ergebnishaushalt und Finanzhaushalt Einfluss auf die kommunale Bilanz. Da eine Plan-Bilanz haushaltsrechtlich nicht vorgesehen ist, werden nachfolgend die wesentlichen Bilanzpositionen der zurückliegenden Haushaltsergebnisse dargestellt.

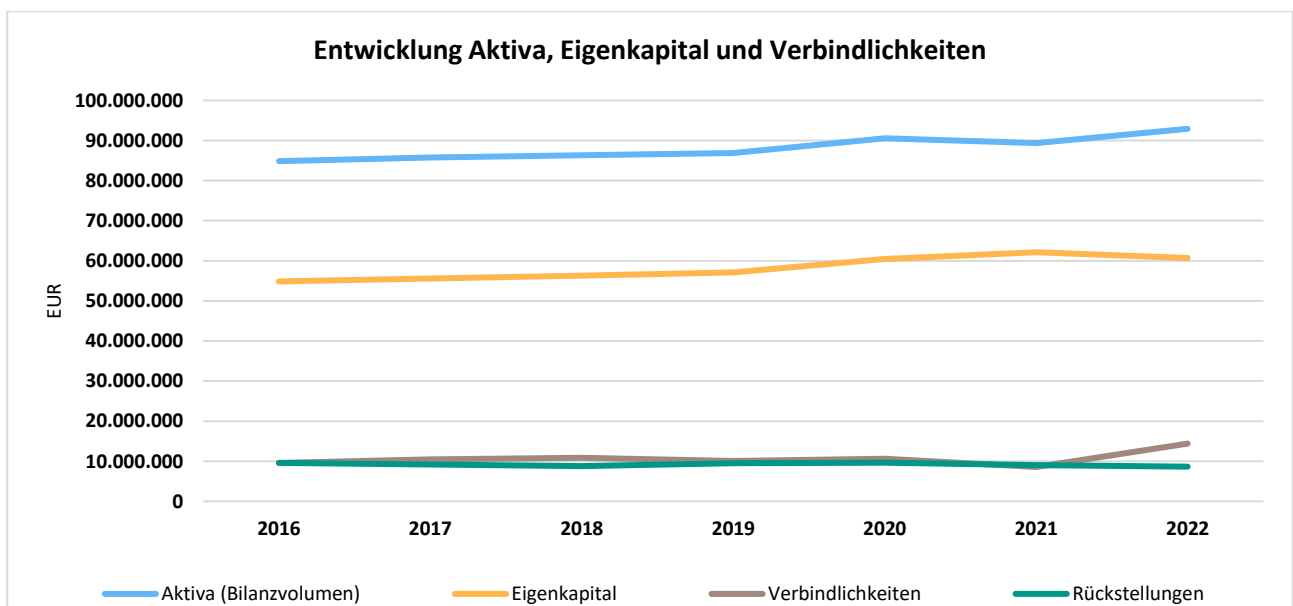
Die Tabelle zeigt das Bilanzvolumen (Aktiva), also das kommunale Vermögen, sowie dessen Finanzierung auf der Passivseite. Das Eigenkapital wird zudem in seiner Zusammensetzung dargestellt, weil die Entwicklung der Rücklagen für die Frage der Haushaltssicherung relevant ist.

Bilanzpositionen

Bilanzpositionen / Euro	2019	2020	2021	2022
Bilanzvolumen / Aktiva	86.888.975	90.527.092	89.328.888	92.901.798
1 - Eigenkapital	57.075.090	60.463.655	62.122.860	60.709.135
1.1 - davon Nettoposition	47.079.358	47.079.358	47.079.358	47.079.358
1.2 - davon Rücklagen und Sonderrücklagen	9.030.244	9.030.244	9.995.733	13.384.297
1.3 - davon Ergebnisverwendung	965.489	4.354.053	5.047.769	245.480
2 - Sonderposten	8.860.058	8.456.260	8.208.082	7.730.809
3 - Rückstellungen	9.523.072	9.645.381	9.016.436	8.652.846
4 - Verbindlichkeiten	10.102.334	10.591.890	8.572.871	14.399.980
5 - Passive Rechnungsabgrenzungsposten	1.328.421	1.369.907	1.408.640	1.409.028

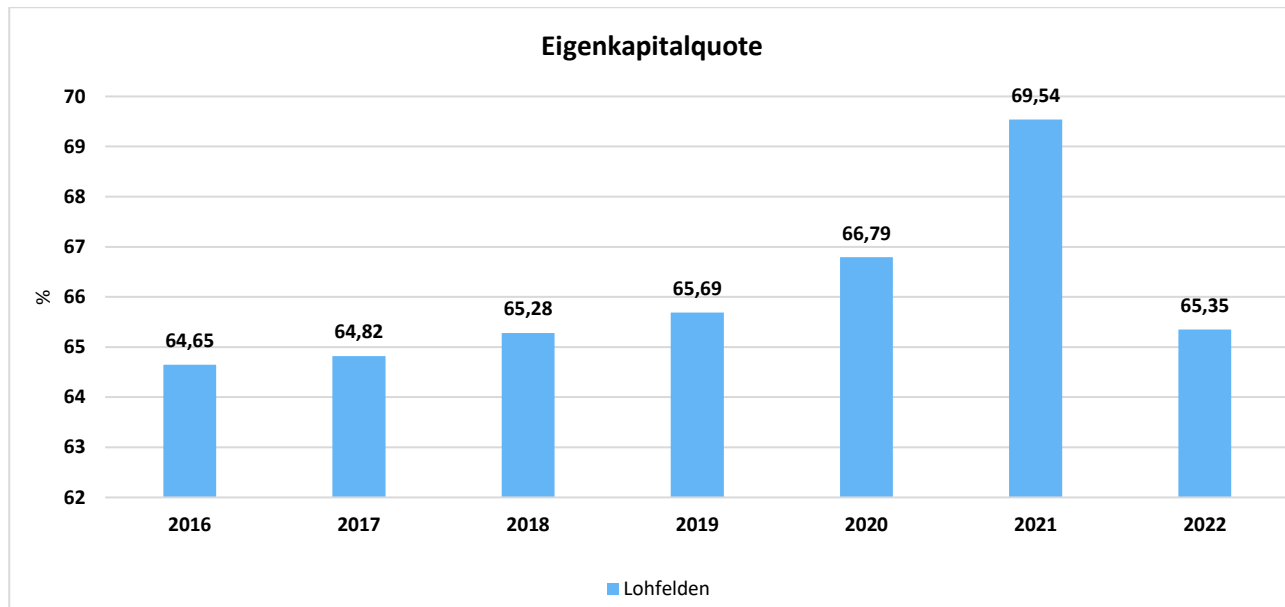
Entwicklung von Bilanzvolumen, Vermögen und Schulden im Zeitverlauf

Die Grafik zeigt die langfristige Entwicklung des kommunalen Vermögens (Aktiva) sowie dessen Finanzierung über die wesentlichen Positionen Eigenkapital und Verbindlichkeiten.



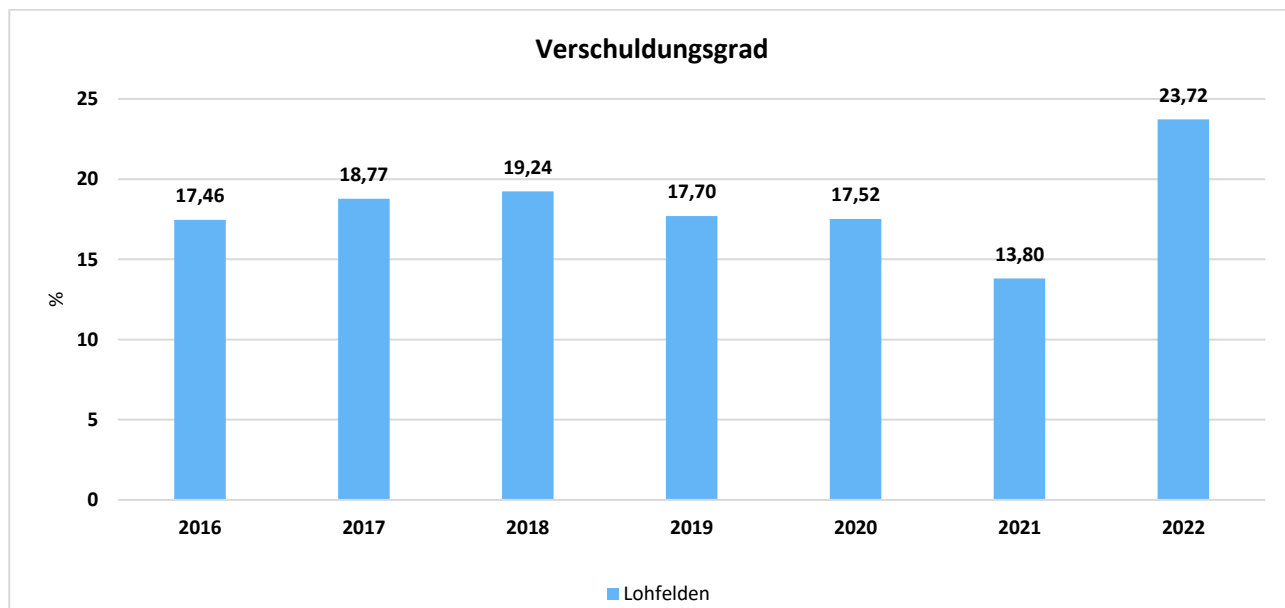
Eigenkapitalquote

Um die Eigenkapitalausstattung beurteilen zu können, bietet sich die Betrachtung der Eigenkapitalquote an. Sie zeigt den prozentualen Anteil des Eigenkapitals am Bilanzvolumen. Da es keine Plan-Bilanzen gibt, können hier nur Jahre abgebildet werden, für die bereits Schlussbilanzen erstellt wurden.



Verschuldungsgrad

Der Verschuldungsgrad bildet die Verbindlichkeiten in Prozent vom Eigenkapital ab. Bei einem Verschuldungsgrad von über 100% sind die Verbindlichkeiten höher als das bilanzielle Eigenkapital. Da es keine Plan-Bilanzen gibt, kann die Kennzahl nur für die Jahre ausgegeben werden, für die bereits eine Schlussbilanz vorliegt.



8 Sonstige allgemeine Entwicklungen

Die Einschätzung der weiteren Bevölkerungsentwicklung sowie der sonstigen Entwicklungen in den Bereichen Wirtschaft und Arbeitsmarkt ist Grundlage für jede Art von strategischer Planung in Kommunalverwaltungen. Bedingt durch den allgemeinen demografischen Trend haben die meisten deutschen Kommunen einen Bevölkerungsrückgang sowie eine zunehmend alternde Bevölkerung zu verzeichnen. Dies erfordert für die Zukunft eine Anpassung der kommunalen Angebote für Kinder und Jugendliche sowie Senioren.

Die Entwicklung der Bevölkerung nach Anzahl und Altersaufbau ist nur bedingt kommunal beeinflussbar. Der gesamtgesellschaftliche Trend zu einer schrumpfenden und immer älter werdenden Gesamtbevölkerung ist heute unumkehrbar, wobei die örtlichen Ausprägungen durchaus stark variieren können.

Die Anzahl derer, die durch Erwerbseinkommen Sozialversicherungsbeiträge und Steuern erwirtschaften, wird langfristig schrumpfen; der Anteil derer, die auf staatliche Transferleistungen (z.B. Grundsicherung im Alter) angewiesen sind, wird steigen. Dies wird unweigerlich zu einer weiteren Belastung der staatlichen und kommunalen Finanzsysteme führen.

Zentrale Frage der örtlichen Politik ist daher nicht, ob der Prozess aufgehalten werden kann. Vielmehr geht es um den hierdurch entstehenden Anpassungs- und Gestaltungsbedarf, d.h. wann und in welchem Maße eine quantitative und inhaltliche Neuausrichtung der kommunalen Dienstleistungspalette erfolgen muss.

Der Bericht soll eine Orientierung darüber ermöglichen, wie die örtliche Situation mit Blick auf folgende Kriterien einzuschätzen ist:

- Bevölkerungsentwicklung im Zeitverlauf
- Veränderungen bei einzelnen Altersgruppen (Zielgruppen)
- örtliche Entwicklung von Wirtschaft und Arbeitsmarkt

8.1 Bevölkerung

Im Folgenden wird die Entwicklung der Einwohnerzahl insgesamt sowie bestimmter Altersgruppen abgebildet:

Stichtag	Einwohner	Stichtag	Einwohner
17.05.1939	4 464	31.12.2009	13.816
29.10.1946	7 004	31.12.2010	13.796
13.09.1950	8 437	31.12.2011	13.911
31.12.1960	9 103	31.12.2012	13.895
31.12.1970	10 841	Festsetzungen Zensus Mai 2013	13.569
31.12.1980	11 785	31.12.2013	13.560
31.12.1990	12 700	31.12.2014	13.627
31.12.2000	13.746	31.12.2015	13.915

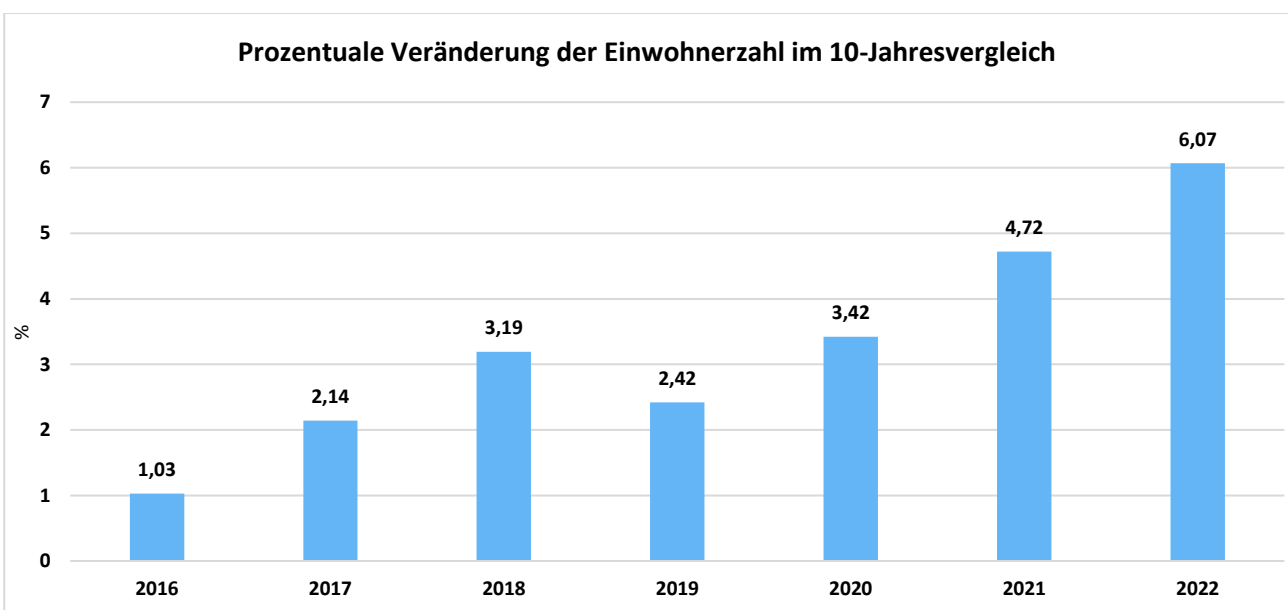
Stichtag	Einwohner	Stichtag	Einwohner
31.12.2001	13.774	31.12.2016	14.041
31.12.2002	13.849	31.12.2017	14.118
31.12.2003	13.832	31.12.2018	14.202
31.12.2004	13.859	31.12.2019	14.118
31.12.2005	13.893	31.12.2020	14.219
31.12.2006	13.989	31.12.2021	14.252
31.12.2007	13.847	31.12.2022	14.407
31.12.2008	13.771		

Einwohner gesamt und nach Altersgruppen

	E' 2018	E' 2019	E' 2020	E' 2021	E' 2022
Einwohner gesamt	14.202	14.118	14.219	14.252	14.393
Kinder im Vorschulalter (0-5 Jahre)	839	824	834	811	847
- davon Kinder im Krippenalter (0-2 Jahre)	413	423	423	398	416
- davon Kinder im Kindergartenalter (3-5 Jahre)	426	401	411	413	431
Kinder im Schulalter (6-17 Jahre)	1.583	1.611	1.583	1.604	1.655
Einwohner im erwerbsfähigen Alter (18-65 Jahre)	8.661	8.635	8.638	8.664	8.679
Senioren (über 65 Jahre)	3.119	3.150	3.164	3.173	3.212

Prozentuale Veränderung der Bevölkerung im 10-Jahres-Vergleich

Die nachfolgende Grafik zeigt die prozentuale Veränderung im 10-Jahres-Vergleich, also in welchem Maße sich die Einwohnerzahl innerhalb eines Zeitraums von 10 Jahren verändert hat (z.B. 2014 zu 2004):



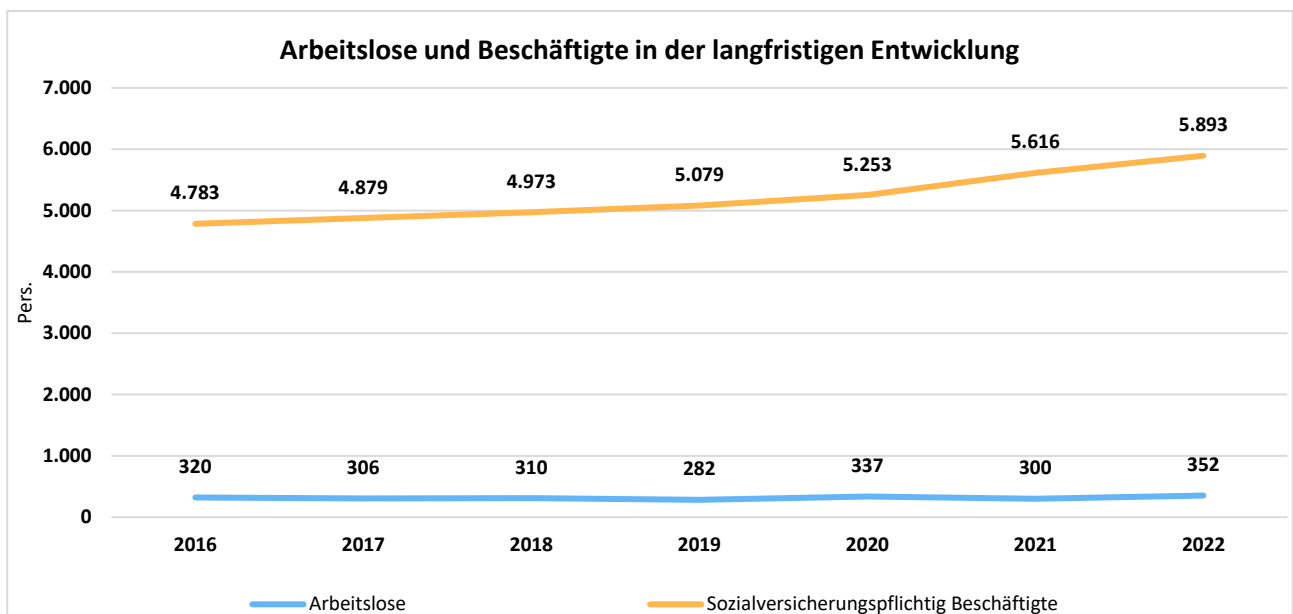
8.2 Wirtschaft und Arbeitsmarkt

Nachfolgend wird tabellarisch die Entwicklung der wichtigsten Indikatoren wie die Zahl der Arbeitslosen und die Zahl der sozialversicherungspflichtig Beschäftigten vor Ort angezeigt. Die Daten entstammen den Statistiken der Bundesagentur für Arbeit.

Arbeitslose und Beschäftigte

	E' 2018	E' 2019	E' 2020	E' 2021	E' 2022
Arbeitslose zum 30.6.	310	282	337	300	352
davon Arbeitslose unter 25 Jahre (Jugendarbeitslosigkeit)	38	34	27	25	31
davon Arbeitslose über 55 Jahre (Arbeitslosigkeit Älterer)	60	58	82	76	83
SV-pflichtig Beschäftigte am Arbeitsort	4.973	5.079	5.253	5.616	5.893

Arbeitslose und Beschäftigtenzahl in der langfristigen Entwicklung



**Angaben zur Beurteilung der dauernden
Finanziellen Leistungsfähigkeit
(Finanzstatusbericht)**

Finanzstatusbericht zur Beurteilung der finanziellen Leistungsfähigkeit

Regierungsbezirk:	<u>Kassel</u>	Schlüsselnummer:	<u>633017</u>
Gemeinde:	<u>Lohfelden</u>	Kreisfreie Stadt	
Landkreis:	<u>Kassel</u>	Haushaltsjahr	<u>2024</u>
Einwohnerzahl am:			
31.12. 2022	<u>14.407</u>		
31.12. 2021	<u>14.252</u>		
		Haushaltsjahr	Jahresabschluss
		<u>2024</u>	<u>2022</u>
		-€ -	-€ -
<u>Ergebnishaushalt</u>			
ordentliches Ergebnis			
Erträge		39.428.771,00	32.066.188,44
Aufwendungen		41.439.138,00	33.319.674,27
Saldo		-2.010.367,00	-1.253.485,83
außerordentliches Ergebnis			
Erträge		200,00	47.001,90
Aufwendungen		200.000,00	207.240,77
Saldo		-199.800,00	-160.238,87
Überschuss (+)/			
Fehlbedarf (-)		-2.210.167,00	-1.413.724,70
<u>Finanzhaushalt</u>			
Laufende Verwaltungstätigkeit			
Einzahlungen aus laufender			
Verwaltungstätigkeit	+	38.861.271,00	33.728.427,86
Auszahlungen aus laufender			
Verwaltungstätigkeit	-	38.343.438,00	29.831.434,97
Saldo		517.833,00	3.896.992,89
Investitionstätigkeit			
Einzahlungen aus Investitionstätigkeit	+	1.987.587,00	385.029,41
Auszahlungen aus Investitionstätigkeit	-	3.437.230,00	4.278.218,95
Saldo		-1.449.643,00	-3.893.189,54
Finanzierungstätigkeit			
Einzahlungen aus Finanzierungstätigkeit	+		4.217.850,00
Auszahlungen aus Finanzierungstätigkeit	-	457.113,00	433.484,50
Saldo		-457.113,00	3.784.365,50
Finanzmittelüberschuss (+)/			
-fehlbedarf (-)		-1.388.923,00	3.788.168,85
Bestand an Zahlungsmitteln am Ende des			
Haushaltsjahres		1.697.430,00	9.019.321,29
		Haushaltsjahr	
		<u>2024</u>	
		-€ -	
<u>Nachrichtlich</u>			
<u>Rechnerische Entschuldung</u>			
Kernhaushalt		-457.113,00	
Eigenbetriebe und Anstalten des			
öffentlichen Rechts		-47.696,57	
Insgesamt		-504.809,57	

Allgemeine Finanzinformationen

1. Rechnungsergebnisse, Plan-Ist-Vergleiche und Status Jahresabschlüsse

Haushaltsjahr	Ordentliches Ergebnis in €			Status Jahresabschluss (Bitte auswählen)	Ggf. Bemerkungen
	Plan	Ist	Differenz		
2017	-459.871,00	518.467,52	978.338,52	Entlastungsbeschluss erfolgt	
2018	422.877,00	880.448,23	457.571,23	Entlastungsbeschluss erfolgt	
2019	-293.267,72	965.488,63	1.258.756,35	Entlastungsbeschluss erfolgt	
2020	-371.591,00	3.369.773,70	3.741.364,70	Aufstellungsbeschluss und Vorlage an RPA erfolgt	
2021	-523.165,00	1.619.206,14	2.142.371,14	Aufstellungsbeschluss und Vorlage an RPA erfolgt	

2.1 Stand der Aufstellung des Jahresabschlusses für 2022

Aufstellungsbeschluss und vollständige Vorlage an RPA erfolgt	vollständige Vorlage erfolgt in der KW 6 2024
---	---

2.2 Voraussichtlicher Zeitpunkt des Aufstellungsbeschlusses für den Jahresabschluss 2022

15. Januar 2024	Aufstellungsbeschluss am 15.01.2024
-----------------	-------------------------------------

3. Aufstellung der Eigenbetriebe und Anstalten des öffentlichen Rechts nach der HGO

Eigenbetriebe
Gemeindewerke Lohfelden

Anstalten des öffentlichen Rechts nach der HGO
keine

4. Aufstellung Gesamtabschluss erforderlich für 2022

nein

Angaben zur Beurteilung der dauernden finanziellen Leistungsfähigkeit für 2024**Erläuterungen**

	- € -	
1. Geplantes ordentliches Ergebnis für 2024	-2.010.367,00	Das ordentliche Ergebnis wird automatisch aus dem Blatt "Ergebnishaushalt" übernommen.
Bei einem geplanten Fehlbedarf im ordentlichen Ergebnis bitte nebenstehend auswählen, ob ein Ausgleich des Defizits durch die Inanspruchnahme der ordentlichen Rücklage nach § 92 Abs. 5 Nr. 1 HGO beim Jahresabschluss geplant ist.	ja	
2. Bestand Rücklage aus Überschüssen des ordentlichen Ergebnisses zum 31.12.2023	13.138.625,87	Es ist der (ggf. voraussichtliche) Bestand der Rücklage aus Überschüssen des ordentlichen Ergebnisses zum Ende des Haushaltsvorjahres anzugeben.
3. Ordentliche Fehlbeträge aus Vorjahren (Bilanzwert der letzten aufgestellten Bilanz)	0,00	Es ist der in der letzten aufgestellten Bilanz ausgewiesene Fehlbetrag aus Vorjahren (§ 49 Abs. 4 Nr. 1.3.1.1 GemHVO) mit positivem Vorzeichen anzugeben.
4. Bestand der Liquiditätsreserve		
4.1 Mindestbetrag der nach § 106 Abs. 1 S. 2 HGO vorzuhaltenden Liquiditätsreserve für 2024	625.076,18	Es ist für das Haushaltsjahr der nach § 106 Abs. 1 S. 2 HGO zur Sicherstellung der Zahlungsfähigkeit vorzuhaltende Mindestbetrag von 2 v.H. der Summe der Auszahlungen aus laufender Verwaltungstätigkeit nach dem Durchschnitt der drei dem Haushaltsjahr vorangehenden Jahre anzugeben.
4.2 Höhe der tatsächlich vorgehaltenen Liquiditätsreserve am 1.1.2024	3.086.353,00	Es ist für das Haushaltsjahr die Höhe der tatsächlich vorhandenen Liquiditätsreserve anzugeben.
5. Angaben zur letzten aufgestellten Vermögensrechnung		
5.1 Haushaltsjahr der letzten aufgestellten Vermögensrechnung	2022	Es ist das Haushaltsjahr der letzten aufgestellten Vermögensrechnung anzugeben.
5.2 Bestand an Eigenkapital	63.782.064,98	Es ist die Höhe des Eigenkapitals (§ 49 Abs. 4 Nr. 1 GemHVO) aus der letzten aufgestellten Vermögensrechnung anzugeben.
6. Höhe der Verbindlichkeiten aus Liquiditätskrediten (Kernverwaltung und Sondervermögen) zum 31.12.2023	0,00	Die Höhe der Verbindlichkeiten aus Liquiditätskrediten wird automatisch aus dem Blatt "Verbindlichkeiten" übernommen.
7. Höhe der Verbindlichkeiten gegenüber dem Sondervermögen Hessenkasse	0,00	Die Höhe der Verbindlichkeiten wird automatisch aus dem Blatt "Verbindlichkeiten" übernommen.
8. Geplante zu erwirtschaftende Differenz aus Zahlungsmittelfluss aus laufender Verwaltungstätigkeit und ordentlicher Tilgung sowie der Zahlungen an das Sondervermögen Hessenkasse	75.820,00	Diese Angabe wird rechnerisch aus dem Zahlungsmittelfluss aus laufender Verwaltungstätigkeit abzüglich der ordentlichen Tilgung sowie der zweckgebundenen Einzahlungen für die ordentliche Tilgung sowie der Zahlungen an das Sondervermögen Hessenkasse ermittelt.
8.1 Zahlungsmittelfluss aus laufender Verwaltungstätigkeit für 2024	517.833,00	Der Zahlungsmittelfluss aus laufender Verwaltungstätigkeit wird automatisch aus dem Blatt "Finanzhaushalt" übernommen.
8.2 Ordentliche Tilgung für 2024	457.113,00	Die Höhe der ordentlichen Tilgung wird automatisch aus dem Blatt "Finanzhaushalt" übernommen.
8.3 Zahlungen an das Sondervermögen Hessenkasse für 2024	0,00	Die Höhe der Zahlungen an das Sondervermögen Hessenkasse wird automatisch aus dem Blatt "Finanzhaushalt" übernommen.
8.4 Zweckgebundene Einzahlungen für die ordentliche Tilgung von Investitionskrediten für 2024	15.100,00	Der Betrag wird automatisch aus dem Blatt "Finanzhaushalt - 4.2 " übernommen.
8.5 Zweckgebundene Einzahlungen für Auszahlungen an das Sondervermögen Hessenkasse für 2024	0,00	Der Betrag wird automatisch aus dem Blatt "Finanzhaushalt - 4.3 " übernommen.
Nachrichtlich:		
Rechnerischer Hebesatz Grundsteuer B zum Erreichen des Ausgleichs im ordentlichen Ergebnis in v.H. für 2024	981,28	Diese Angabe wird bei einem geplanten negativen ordentlichen Ergebnis rechnerisch ermittelt.
Fiktive Hebesatzanhebung Grundsteuer B zum Erreichen des Ausgleichs im ordentlichen Ergebnis in v.H. für 2024	361,28	Diese Angabe wird bei einem geplanten negativen ordentlichen Ergebnis rechnerisch ermittelt.
Bestand Rücklage aus Überschüssen des außerordentlichen Ergebnisses zum 31.12.2023	1.904.876,21	Es ist der (ggf. voraussichtliche) Bestand der Rücklage aus Überschüssen des außerordentlichen Ergebnisses zum Ende des Haushaltsvorjahres anzugeben.

Auswertung der Angaben zur Beurteilung der dauernden finanziellen Leistungsfähigkeit

		Indikatorwert
Geplantes ordentliches Ergebnis je Einwohner für 2024	-139,54	0,00
Bestand Rücklage aus Überschüssen des ordentlichen Ergebnisses zum 31.12. 2023	13.138.625,87	5,00
Ordentliche Fehlbeträge aus Vorjahren	0,00	5,00
Die Liquiditätsreserve wurde vollständig gebildet		5,00
Bestand an Eigenkapital	63.782.064,98	5,00
Höhe der Kassenkreditverbindlichkeiten (Kernverwaltung und Sondervermögen) zum 31.12.2023	0,00	5,00
Höhe der Verbindlichkeiten gegenüber dem Sondervermögen Hessenkasse	0,00	5,00
Geplante Differenz je Einwohner aus Zahlungsmittelfluss aus laufender Verwaltungstätigkeit und ordentlicher Tilgung sowie der Zahlungen an das Sondervermögen Hessenkasse je Einwohner	5,26	30,00
Summe und Status		90,00
Vorliegende Auswertung präjudiziert das Haushaltsgenehmigungsverfahren nicht. Die notwendige individuelle Prüfung und Beurteilung der Aufsichtsbehörde wird hierdurch nicht ersetzt.		
Hinweise der Gemeinde zur aktuellen Haushaltslage (optional)		

Angaben zur Beurteilung der dauernden finanziellen Leistungsfähigkeit für 2022

	- € -
1. Ordentliches Ergebnis für 2022	-1.253.485,83
Bei einem Fehlbetrag im ordentlichen Ergebnis bitte nebenstehend auswählen, ob ein Ausgleich des Defizits durch die Inanspruchnahme der ordentlichen Rücklage nach § 92 Abs. 6 Nr. 1 HGO beim Jahresabschluss erfolgen kann.	ja
Rechnerischer Bestand der Rücklage aus Überschüssen des ordentlichen Ergebnisses vor Ergebnisverwendung zum 31.12.2022	8.149.646,03
3. Ordentliche Fehlbeträge aus Vorjahren (Bilanzwert) zum 31.12.2022	0,00
4. Bestand der Liquiditätsreserve	
4.1 Mindestbetrag der nach § 106 Abs. 1 S. 2 HGO vorzuhaltenden Liquiditätsreserve für 2022	585.506,94
4.2 Höhe der tatsächlich vorgehaltenen Liquiditätsreserve am 31.12.2022	9.019.321,29
5. Bestand an Eigenkapital am 31.12.2022	60.709.135,14
6. Höhe der Verbindlichkeiten aus Liquiditätskrediten (Kernverwaltung und Sondervermögen) zum 31.12.2022	0,00
7. Höhe der Verbindlichkeiten gegenüber dem Sondervermögen Hessenkasse zum 31.12.2022	0,00
8. Erwirtschaftete Differenz aus Zahlungsmittelfluss aus laufender Verwaltungstätigkeit und ordentlicher Tilgung sowie der Zahlungen an das Sondervermögen Hessenkasse	3.478.299,46
8.1 Zahlungsmittelfluss aus laufender Verwaltungstätigkeit für 2022	3.896.683,96
8.2 Ordentliche Tilgung für 2022	433.484,50
8.3 Zahlungen an das Sondervermögen Hessenkasse für 2022	0,00
8.4 Zweckgebundene Einzahlungen für die ordentliche Tilgung von Investitionskrediten für 2022	15.100,00
8.5 Zweckgebundene Einzahlungen für Auszahlungen an das Sondervermögen Hessenkasse für 2022	0,00
Nachrichtlich: Kash-Wert nach Planung für 2022	3.463.199,46

Erläuterungen

Das ordentliche Ergebnis wird automatisch aus dem Blatt "Ergebnishaushalt" übernommen.

Es ist für das Haushaltsvorjahr der nach § 106 Abs. 1 S. 2 HGO zur Sicherstellung der Zahlungsfähigkeit vorzuhaltende Mindestbetrag von 2 v.H. der Summe der Auszahlungen aus laufender Verwaltungstätigkeit nach dem Durchschnitt der drei dem Haushaltsjahr vorangehenden Jahre anzugeben.

Es ist für das Abschlussjahr die Höhe der tatsächlich vorhandenen Liquiditätsreserve anzugeben.

Es ist die Höhe des Eigenkapitals (§ 49 Abs. 4 Nr. 1 GemHVO) aus der aufgestellten Vermögensrechnung anzugeben.

Es ist die Höhe der Verbindlichkeiten aus Liquiditätskrediten anzugeben

Es ist die Höhe der Verbindlichkeiten gegenüber dem Sondervermögen Hessenkasse anzugeben

Diese Angabe wird rechnerisch aus dem Zahlungsmittelfluss aus laufender Verwaltungstätigkeit abzüglich der ordentlichen Tilgung sowie der Zahlungen an das Sondervermögen Hessenkasse und zuzüglich der zweckgebundenen Einzahlungen für die ordentliche Tilgung sowie der Zahlungen an das Sondervermögen Hessenkasse ermittelt.

Auswertung der Angaben zur Beurteilung der dauernden finanziellen Leistungsfähigkeit

		Indikatorwert
Geplantes ordentliches Ergebnis je Einwohner für 2024	-87,01	0,00
Bestand Rücklage aus Überschüssen des ordentlichen Ergebnisses zum 31.12. 2022	8.149.646,03	5,00
Ordentliche Fehlbeträge aus Vorjahren	0,00	5,00
Die Liquiditätsreserve wurde vollständig gebildet		5,00
Bestand an Eigenkapital	60.709.135,14	5,00
Höhe der Verbindlichkeiten aus Liquiditätskrediten (Kernverwaltung und Sondervermögen) zum 31.12.2022	0,00	5,00
Höhe der Verbindlichkeiten gegenüber dem Sondervermögen Hessenkasse zum 31.12.2022	0,00	5,00
Erwirtschaftete Differenz aus Zahlungsmittelfluss aus laufender Verwaltungstätigkeit und ordentlicher Tilgung sowie der Zahlungen an das Sondervermögen Hessenkasse je Einwohner	241,43	30,00
Summe und Status nach Abschlusswert		90,00
Summe und Status nach Planwert		3463199,46

Indikator pro Einwohner	Bewertung ggf. der Entwicklung nach Indikatoren pro Einwohner	Gewichtung der Indikatoren pro Einwohner in %	Status
ordentliches Ergebnis	Überschuss (mehr als + 5 €) = 1	40%	grün (+) ≥ 70% gelb (0) < 70% und > 40% rot (-) ≤ 40%
	jahresbezogener Haushaltsausgleich (im Korridor von - 5 € bis + 5 € oder durch Rücklage) = 0,75		
	defizitär im Korridor (weniger als - 5 € bis - 40 €) = 0,5		
	defizitär im Korridor (weniger als - 40 € bis - 75 €) = 0,25		
	defizitär (weniger als -75 €) = 0		
Bestand ordentliche Rücklage	Bestand = 1	5%	
	kein Bestand (≤ 0 €) = 0		
Fehlbeträge aus Vorjahren (Bilanzwert der letzten aufgestellten Bilanz)	kein Bestandswert = 1	5%	
	Ausweis eines Fehlbetragbestands = 0		
Bestand der Liquiditätsreserve	Bestand vollständig gebildet = 1	5%	
	Bestand teilweise gebildet (≥ 50 %) = 0,5		
	Bestand unzureichend oder nicht gebildet (< 50 %) = 0		
Ausweis von Eigenkapital (nach letzter aufgestellter Bilanz)	positiver Eigenkapitalbestand = 1	5%	
	negativer Eigenkapitalbestand (≤ 0 €) = 0		
Verbindlichkeiten aus Liquiditätskrediten (Kommune plus Sondervermögen)	kein Bestand (= 0 €) = 1	5%	
	Bestand (> 0 €) = 0		
Verbindlichkeiten gegenüber dem Sondervermögen Hessenkasse	kein Bestand (= 0 €) = 1	5%	
	Bestand (> 0 €) = 0		
Zahlungsmittelfluss lfd. Verwaltungstätigkeit abzüglich der Tilgung sowie der Zahlungen an das Sondervermögen Hessenkasse	Saldo > 5 € = 1	30%	
	im Korridor von 0 € bis + 5 € = 0,5		
	Saldo < 0 € = 0		
		100%	

Vomhundertsätze erhobener Umlagen (Landkreis / LWV / Land Hessen)

Jahr	Kreisumlage		Schulumlage		Verbandsumlage LWV		Krankenhausumlage	
2024	32,20	v.H.	21,80	v.H.	0,000	v.H.	0,00	v.H.
2023	30,20	v.H.	20,80	v.H.	0,000	v.H.	0,00	v.H.
2022	30,90	v.H.	21,30	v.H.	0,000	v.H.	0,00	v.H.

Angaben für Gemeinden und Städte

Steuerhebesätze

Jahr	Grundsteuer A		Grundsteuer B		Gewerbsteuer		Vervielfältiger Gewerbesteuerumlage		Solidaritätsumlage		Heimatumlage	
2024	620,00	v.H.	620,00	v.H.	475,00	v.H.	35,00	v.H.		Euro	487.658,00	Euro
2023	570,00	v.H.	570,00	v.H.	475,00	v.H.	35,00	v.H.		Euro	410.750,00	Euro
2022	520,00	v.H.	520,00	v.H.	475,00	v.H.	35,00	v.H.		Euro	331.654,71	Euro

Angaben für Gemeinden und Städte

Nivellierungshebesätze nach FAG

Jahr	Grundsteuer A		Grundsteuer B		Gewerbsteuer	
2024	0,00	v.H.	0,00	v.H.	0,00	v.H.

Angaben zu weiteren Abgaben (ohne Gebühren)

Straßenbeiträge

keine Satzung

Weitere Abgaben, die erhoben werden:

Spielapparatesteuer	ja	Jagdsteuer	nein	Hundesteuer	ja
Zweitwohnungssteuer	nein	Fischereisteuer	nein	Gaststättenerlaubnissteuer	nein
Kurbeitrag	nein	Pferdesteuer	nein		
Tourismusbeitrag	nein	Getränkesteuer	nein		

Sonstige Abgaben:

Straßenbeiträge wurden zum 07.06.2018 aufgehoben.
 Übernachtungssteuer wurde zum 01.07.2019 eingeführt.

Ergebnishaushalt

2022	2023	2024	2025	2026	2027
vorläufiges Rechnungsergebnis	Haushaltsplan	Haushaltsplan	Ergebnisplan	Ergebnisplan	Ergebnisplan

Position	Konten	Bezeichnung	- € -					
1	50	Privatrechtliche Leistungsentgelte	798.413,82	910.450,00	918.100,00	918.150,00	918.200,00	918.250,00
2	51	Öffentlich-rechtliche Leistungsentgelte	3.104.194,69	3.204.550,00	3.472.800,00	3.521.000,00	3.604.650,00	3.628.400,00
3	548-549	Kostensatzleistungen und -erstattungen	610.591,42	653.960,00	592.450,00	592.450,00	592.450,00	592.900,00
4	52	Bestandsveränderungen und aktivierte Eigenleistungen	0,00	0,00	0,00	0,00	0,00	0,00
5	55	Steuern und steuerähnliche Erträge einschließlich Erträge aus gesetzlichen Umlagen	18.359.989,15	22.654.250,00	24.544.071,00	25.899.438,00	27.020.784,00	27.865.363,00
6	547	Erträge aus Transferleistungen	545.366,19	561.300,00	547.753,00	561.347,00	575.280,00	589.563,00
7	540-543	Erträge aus Zuweisungen und Zuschüssen für laufende Zwecke und allgemeine Umlagen	6.387.511,72	7.952.830,00	7.153.477,00	7.764.461,00	7.979.030,00	8.202.694,00
8	546	Erträge aus der Auflösung von Sonderposten aus Investitionszuweisungen, -zuschüssen und Investitionsbeiträgen	671.512,43	598.250,00	567.700,00	536.000,00	521.000,00	464.000,00
9	53	Sonstige ordentliche Erträge	1.013.850,07	603.300,00	603.750,00	605.250,00	606.750,00	608.250,00
10		Summe der ordentlichen Erträge	31.491.429,49	37.138.890,00	38.400.101,00	40.398.096,00	41.818.144,00	42.869.420,00
11	62, 63, 640-643, 647-649, 65	Personalaufwendungen	9.713.934,00	11.488.083,00	12.881.464,00	13.258.617,00	13.646.989,00	14.046.938,00
12	644-646	Versorgungsaufwendungen	669.071,45	498.150,00	548.550,00	565.006,00	581.953,00	599.406,00
13	60,61, 67-69	Aufwendungen für Sach- und Dienstleistungen	4.698.909,15	5.996.089,00	5.536.433,00	5.541.362,00	5.436.420,00	5.274.566,00
14	66	Abschreibungen	3.298.753,92	3.107.670,00	3.295.700,00	3.417.400,00	3.523.700,00	3.578.600,00
15	71	Aufwendungen für Zuweisungen und Zuschüsse sowie besondere Finanzaufwendungen	1.977.088,58	2.557.067,00	2.772.411,00	2.603.565,00	2.656.550,00	2.696.300,00
16	73	Steueraufwendungen einschließlich Aufwendungen aus gesetzlichen Umlageverpflichtungen	12.646.143,73	14.193.423,00	15.856.256,00	16.633.196,00	17.193.256,00	17.673.929,00
17	72	Transferaufwendungen	14.079,66	19.700,00	22.300,00	22.300,00	22.300,00	22.300,00
18	70, 74, 76	Sonstige ordentliche Aufwendungen	35.480,51	35.450,00	187.350,00	187.350,00	187.350,00	187.450,00
19		Summe der ordentlichen Aufwendungen	33.053.461,00	37.895.632,00	41.100.464,00	42.228.796,00	43.248.518,00	44.079.489,00
20		Verwaltungsergebnis	-1.562.031,51	-756.742,00	-2.700.363,00	-1.830.700,00	-1.430.374,00	-1.210.069,00
21	56,57	Finanzerträge	574.758,95	818.680,00	1.028.670,00	1.017.450,00	1.017.021,00	1.016.080,00
22	77	Zinsen und andere Finanzaufwendungen	266.213,27	472.670,00	338.674,00	535.800,00	868.900,00	1.041.996,00
23		Finanzergebnis	308.545,68	346.010,00	689.996,00	481.650,00	148.121,00	-25.916,00
24		Gesamtbetrag der ordentlichen Erträge	32.066.188,44	37.957.570,00	39.428.771,00	41.415.546,00	42.835.165,00	43.885.500,00
25		Gesamtbetrag der ordentlichen Aufwendungen	33.319.674,27	38.368.302,00	41.439.138,00	42.764.596,00	44.117.418,00	45.121.485,00
26		Ordentliches Ergebnis	-1.253.485,83	-410.732,00	-2.010.367,00	-1.349.050,00	-1.282.253,00	-1.235.985,00
27	59	Außerordentliche Erträge	47.001,90	200,00	200,00	200,00	200,00	200,00
28	79	Außerordentliche Aufwendungen	207.240,77	300.000,00	200.000,00	50.000,00	50.000,00	50.000,00
29		Außerordentliches Ergebnis	-160.238,87	-299.800,00	-199.800,00	-49.800,00	-49.800,00	-49.800,00
30		Jahresergebnis	-1.413.724,70	-710.532,00	-2.210.167,00	-1.398.850,00	-1.332.053,00	-1.285.785,00

Nachrichtlich

31	Hochrechnung ordentliches Ergebnis zum 31.12.2023	-367.732,00
32	Summe vorgetragene Jahresfehlbeträge/Jahresüberschüsse zum 31.12.2022	1.659.205,14

Aufschlüsselung von Erträgen und Aufwendungen			2022	2023	2024	2025	2026	2027
			vorläufiges Rechnungsergebnis	Haushaltsplan	Haushaltsplan	Ergebnisplan	Ergebnisplan	Ergebnisplan
Position	Konten	Bezeichnung	- € -					
5	55	Steuern und steuerähnliche Erträge einschließlich Erträge aus gesetzlichen Umlagen	18.359.989,15	22.654.250,00	24.544.071,00	25.899.438,00	27.020.784,00	27.865.363,00
davon	5500	Erträge aus Gemeindeanteil an Einkommensteuer (Produktgruppe 1601)	8.250.631,21	8.797.450,00	8.508.123,00	9.103.692,00	9.604.395,00	10.036.593,00
	5504	Erträge aus Gemeindeanteil an Umsatzsteuer (Produktgruppe 1601)	1.284.668,92	1.322.800,00	1.384.948,00	1.426.496,00	1.455.026,00	1.484.127,00
	5551	Erträge aus Grundsteuer A (Produktgruppe 1601)	60.474,36	66.000,00	72.000,00	72.000,00	72.000,00	72.000,00
	5552	Erträge aus Grundsteuer B (Produktgruppe 1601)	2.905.117,03	3.190.000,00	3.450.000,00	3.460.000,00	3.470.000,00	3.480.000,00
	5553	Erträge aus Gewerbesteuer (Produktgruppe 1601)	5.419.600,55	8.970.000,00	10.650.000,00	11.342.250,00	11.909.363,00	12.266.643,00
	5559	andere Steuern insgesamt (Produktgruppe 1601)	439.497,08	308.000,00	479.000,00	495.000,00	510.000,00	526.000,00
	5582	Erträge aus Kreisumlage (Produktgruppe 1601)	0,00	0,00	0,00	0,00	0,00	0,00
	5583	Erträge aus Schulumlage (Produktgruppe 0313)	0,00	0,00	0,00	0,00	0,00	0,00
		Sonstige Erträge	0,00	0,00	0,00	0,00	0,00	0,00
7	540-543	Erträge aus Zuweisungen und Zuschüssen für laufende Zwecke und allgemeine Umlagen	6.387.511,72	7.952.830,00	7.153.477,00	7.764.461,00	7.979.030,00	8.202.694,00
davon	540101	Schlüsselzuweisung (Produktgruppe 1601)	4.206.247,90	5.856.930,00	4.927.927,00	5.642.476,00	5.924.600,00	6.161.584,00
		Sonstige Erträge	2.181.263,82	2.095.900,00	2.225.550,00	2.121.985,00	2.054.430,00	2.041.110,00
16	73	Steueraufwendungen einschließlich Aufwendungen aus gesetzlichen Umlageverpflichtungen	12.646.143,73	14.193.423,00	15.856.256,00	16.633.196,00	17.193.256,00	17.673.929,00
davon	7353	Krankenhausumlage (Produktgruppe 0701)	0,00	0,00	0,00	0,00	0,00	0,00
	73541	Kreisumlage (Produktgruppe 1601)	6.377.340,00	6.960.048,00	7.971.263,00	8.437.419,00	8.732.729,00	8.994.711,00
	73542	Schulumlage (Produktgruppe 1601)	4.392.348,00	4.793.675,00	5.081.098,00	5.314.176,00	5.500.172,00	5.665.177,00
	73543	LWV-Umlage (Produktgruppe 1601)	0,00	0,00	0,00	0,00	0,00	0,00
	735490	Solidaritätsumlage	0,00	0,00	0,00	0,00	0,00	0,00
	735490	Weitere Umlagen (z.B. Regionalverband):	2.166,30	2.200,00	2.200,00	2.200,00	2.200,00	2.200,00
	-		0,00	0,00	0,00	0,00	0,00	0,00
	-		0,00	0,00	0,00	0,00	0,00	0,00
	7380	Gewerbsteuerumlage (Produktgruppe 1601)	533.697,24	660.950,00	784.737,00	835.745,00	877.532,00	903.858,00
	735	Umlage starke Heimat Hessen (Produktgruppe 1601)	331.654,71	410.750,00	487.658,00	519.356,00	545.323,00	561.683,00
		Sonstige Aufwendungen	1.008.937,48	1.365.800,00	1.529.300,00	1.524.300,00	1.535.300,00	1.546.300,00
22	77	Zinsen und ähnliche Aufwendungen	266.213,27	472.670,00	338.674,00	535.800,00	868.900,00	1.041.996,00
		Zinsen für Liquiditätskredite (Produktgruppe 1602)	153.300,90	8.500,00	5.500,00	5.300,00	5.100,00	4.900,00
		Zinsen für Investitionskredite (Produktgruppe 1602)	112.912,37	464.170,00	333.174,00	530.500,00	863.800,00	1.037.096,00

Zahlungsmittelfluss nach § 3 GemHVO		2022	2023	2024	2025	2026	2027
		vorläufiges Rechnungsergebnis	Haushaltsplan	Haushaltsplan	Fpl-Jahr	Fpl-Jahr	Fpl-Jahr
Nr. Konten		- € -					
Zahlungsmittelfluss aus laufender Verwaltungstätigkeit (direkte Methode)							
1	Summe der Einzahlungen aus laufender Verwaltungstätigkeit	33.728.427,86	37.359.520,00	38.861.271,00	40.879.746,00	42.314.365,00	43.421.700,00
2	Summe der Auszahlungen aus laufender Verwaltungstätigkeit	29.831.434,97	35.560.632,00	38.343.438,00	39.397.196,00	40.643.718,00	41.592.885,00
3	Zahlungsmittelüberschuss / Zahlungsmittelbedarf aus laufender Verwaltungstätigkeit	3.896.992,89	1.798.888,00	517.833,00	1.482.550,00	1.670.647,00	1.828.815,00
Zahlungsmittelfluss aus Investitionstätigkeit (direkte Methode)							
4	820 Einzahlungen aus Investitionszuweisungen und -zuschüssen sowie aus Investitionsbeiträgen	128.195,18	120.000,00	1.952.000,00	290.000,00	100.000,00	100.000,00
4.1	Pos. 4: davon aus Schlüsselzuweisungen	0,00	0,00	0,00	0,00	0,00	0,00
4.2	Pos. 4: davon aus zweckgebundenen Einzahlungen für die ordentliche Tilgung von Investitionskrediten	15.100,00	15.100,00	15.100,00	15.100,00	15.100,00	15.100,00
4.3	Pos. 4: davon aus zweckgebundenen Einzahlungen für die Auszahlungen an das Sondervermögen Hessenkasse	0,00	0,00	0,00	0,00	0,00	0,00
5	822 Einzahlungen aus Abgängen von Vermögensgegenständen des Sachanlagevermögens und des immateriellen Anlagevermögens	185.390,00	0,00	0,00	0,00	0,00	0,00
6	823 Einzahlungen aus Abgängen von Vermögensgegenständen des Finanzanlagevermögens	71.444,23	27.350,00	35.587,00	35.902,00	36.231,00	36.572,00
	davon Einzahlungen aus der Tilgung von gewährten Krediten	71.444,23	27.350,00	35.587,00	35.902,00	36.231,00	36.572,00
7	Summe der Einzahlungen aus Investitionstätigkeit	385.029,41	147.350,00	1.987.587,00	325.902,00	136.231,00	136.572,00
8	841 Auszahlungen für den Erwerb von Grundstücken und Gebäuden	36.603,09	74.600,00	154.600,00	144.600,00	44.600,00	44.600,00
9	842 Auszahlungen für Baumaßnahmen	3.839.682,25	7.549.000,00	1.710.000,00	13.405.000,00	10.180.000,00	6.345.000,00
10	840, 843 Auszahlungen für Investitionen in das sonstige Sachanlagevermögen und immaterielle Anlagevermögen	303.179,74	1.418.480,00	1.375.480,00	931.380,00	947.880,00	446.380,00
11	844 Auszahlungen für Investitionen in das Finanzanlagevermögen	98.753,87	376.600,00	197.150,00	197.688,00	118.239,00	118.806,00
	davon Auszahlungen aus der Gewährung von Krediten	73.200,00	0,00	0,00	0,00	0,00	0,00
12	Summe der Auszahlungen aus Investitionstätigkeit	4.278.218,95	9.418.680,00	3.437.230,00	14.678.668,00	11.290.719,00	6.954.786,00
13	Zahlungsmittelüberschuss / Zahlungsmittelbedarf aus Investitionstätigkeit	-3.893.189,54	-9.271.330,00	-1.449.643,00	-14.352.766,00	-11.154.488,00	-6.818.214,00
14	Zahlungsmittelüberschuss / Zahlungsmittelbedarf	3.803,35	-7.472.442,00	-931.810,00	-12.870.216,00	-9.483.841,00	-4.989.399,00
Zahlungsmittelfluss aus Finanzierungstätigkeit (direkte Methode)							
15	826 Einzahlungen aus der Aufnahme von Krediten und wirtschaftlich vergleichbaren Vorgängen für Investitionen	4.217.850,00	2.000.000,00	0,00	12.400.000,00	10.100.000,00	5.550.000,00
	davon Einzahlungen aus der Aufnahme von Umschuldungen	0,00	0,00	0,00	0,00	0,00	0,00
16	846 Auszahlungen für die Tilgung von Krediten und wirtschaftlich vergleichbaren Vorgängen für Investitionen sowie an das Sondervermögen Hessenkasse	433.484,50	460.528,00	457.113,00	527.639,00	541.004,00	508.963,00
16.1	Pos. 16: davon Auszahlungen für die ordentliche Tilgung von Krediten	433.484,50	460.528,00	457.113,00	527.639,00	541.004,00	508.963,00
16.2	Pos. 16: davon Auszahlungen aus der Tilgung von Umschuldungen	0,00	0,00	0,00	0,00	0,00	0,00
16.3	Pos. 16: davon Auszahlungen an das Sondervermögen Hessenkasse	0,00	0,00	0,00	0,00	0,00	0,00
17	Zahlungsmittelüberschuss / Zahlungsmittelbedarf aus Finanzierungstätigkeit	3.784.365,50	1.539.472,00	-457.113,00	11.872.361,00	9.558.996,00	5.041.037,00
18	Anderung des Zahlungsmittelbestandes zum Ende des Haushaltsjahres	3.788.168,85	-5.932.970,00	-1.388.923,00	-997.855,00	75.155,00	51.638,00
19	829 Haushaltsunwirksame Einzahlungen (u.a. fremde Finanzmittel, Rückzahlung von angelegten Kassenmitteln, Aufnahme von Liquiditätskrediten)	1.570.398,78	0,00	0,00	0,00	0,00	0,00
	davon Aufnahme von Liquiditätskrediten	0,00	0,00	0,00	0,00	0,00	0,00
20	849 Haushaltsunwirksame Auszahlungen (u.a. fremde Finanzmittel, Anlegung von Kassenmitteln, Rückzahlung von Liquiditätskrediten)	1.384.437,16	0,00	0,00	0,00	0,00	0,00
	davon Rückzahlung von Liquiditätskrediten	0,00	0,00	0,00	0,00	0,00	0,00
21	Zahlungsmittelüberschuss/Zahlungsmittelbedarf aus haushaltsunwirksamen Zahlungsvorgängen	185.961,62	0,00	0,00	0,00	0,00	0,00
22	Bestand an Zahlungsmitteln zu Beginn des Haushaltsjahres	5.045.190,82	9.019.323,00	3.086.353,00	1.697.430,00	699.575,00	774.730,00
23	Veränderung des Bestandes an Zahlungsmitteln	3.974.130,47	-5.932.970,00	-1.388.923,00	-997.855,00	75.155,00	51.638,00
24	Bestand an Zahlungsmitteln am Ende des Haushaltsjahres	9.019.321,29	3.086.353,00	1.697.430,00	699.575,00	774.730,00	826.368,00

Verbindlichkeiten aus Krediten, Liquiditätskrediten sowie gegenüber dem Sondervermögen Hessenkasse zu Beginn des Haushaltsjahres 2024 Erläuterungen

Verbindlichkeiten aus Krediten nach Abschluss des Vorjahres - Kernhaushalt -	8.353.705,92	€	Anzugeben ist der (ggf. voraussichtliche) Gesamtbetrag an Verbindlichkeiten aus Investitionskrediten
Verbindlichkeiten aus Liquiditätskrediten nach Abschluss des Vorjahres - Kernhaushalt -	0,00	€	Anzugeben ist der (ggf. voraussichtliche) Gesamtbetrag an Verbindlichkeiten aus Liquiditätskrediten
Verbindlichkeiten aus Krediten nach Abschluss des Vorjahres - Eigenbetriebe und Anstalten des öffentlichen Rechts nach HGO -	6.278.443,12	€	Anzugeben ist der (ggf. voraussichtliche) Gesamtbetrag an Verbindlichkeiten aus Investitionskrediten
Verbindlichkeiten aus Liquiditätskrediten nach Abschluss des Vorjahres - Eigenbetriebe und Anstalten des öffentlichen Rechts nach HGO -	0,00	€	Anzugeben ist der (ggf. voraussichtliche) Gesamtbetrag an Verbindlichkeiten aus Liquiditätskrediten
Gesamtbetrag aus Krediten und Liquiditätskrediten - Kernhaushalt und Eigenbetriebe und Anstalten des öffentlichen Rechts nach HGO	14.632.149,04		
Verbindlichkeiten gegenüber dem Sondervermögen Hessenkasse nach Abschluss des Vorjahres	0,00	€	Anzugeben ist der Gesamtbetrag der Verbindlichkeiten gegenüber dem Sondervermögen Hessenkasse
Gesamtbetrag aus Krediten, Liquiditätskrediten sowie Verbindlichkeiten gegenüber dem Sondervermögen Hessenkasse - Kernhaushalt und Eigenbetriebe und Anstalten des öffentlichen Rechts nach HGO	14.632.149,04	€	

im Haushaltsjahr 2024 veranschlagte Kreditaufnahmen

im Haushaltsjahr veranschlagte Kreditaufnahmen - Kernhaushalt -	0,00	€
im Haushaltsjahr veranschlagte Kreditaufnahmen - Eigenbetriebe und Anstalten des öffentlichen Rechts nach HGO -	314.000,00	€

im Haushaltsjahr 2024 veranschlagte Tilgungen für Kredite sowie Auszahlungen an das Sondervermögen Hessenkasse

Ordentliche Tilgung - Kernhaushalt	457.113,00	€	Die ordentliche Tilgung wird automatisch aus dem Blatt Finanzhaushalt - Pos. 16.1 - übernommen.
Ordentliche Tilgung - Eigenbetriebe und Anstalten des öffentlichen Rechts nach HGO -	361.696,57	€	
Außerordentliche Tilgung - Kernhaushalt -	0,00	€	
Außerordentliche Tilgung - Eigenbetriebe und Anstalten des öffentlichen Rechts nach HGO -	0,00	€	
Auszahlungen an das Sondervermögen Hessenkasse		€	Die Zahlungen an das Sondervermögen Hessenkasse werden automatisch aus dem Blatt Finanzhaushalt - Pos. 16.3 - übernommen.

Verbindlichkeiten aus Krediten, Liquiditätskrediten sowie gegenüber dem Sondervermögen Hessenkasse am Ende des Haushaltsjahres 2024

Voraussichtlicher Stand der Kredite am Ende des Haushaltsjahres - Kernverwaltung -	7.896.592,92	€
Voraussichtlicher Stand der Kredite am Ende des Haushaltsjahres - Eigenbetriebe und Anstalten des öffentlichen Rechts nach HGO	6.230.746,55	€
Voraussichtlicher Stand der Kredite am Ende des Haushaltsjahres - Kernverwaltung und Eigenbetriebe und Anstalten des öffentlichen Rechts nach HGO -	14.127.339,47	€
Höchstbetrag der Liquiditätskredite Kernhaushalt laut Haushaltssatzung	2.500.000,00	€
Höchstbetrag der Liquiditätskredite der Eigenbetriebe und Anstalten des öffentlichen Rechts	800.000,00	€
Voraussichtlicher Stand der Liquiditätskredite zum Ende des Haushaltsjahres - Kernverwaltung -	0,00	€
Voraussichtlicher Stand der Liquiditätskredite zum Ende des Haushaltsjahres - Eigenbetriebe und Anstalten des öffentlichen Rechts nach HGO -	0,00	€
Voraussichtlicher Stand der Liquiditätskredite zum Ende des Haushaltsjahres - Kernverwaltung und Eigenbetriebe und Anstalten des öffentlichen Rechts nach HGO -	0,00	€
Voraussichtlicher Stand der Verbindlichkeigten gegenüber dem Sondervermögen Hessenkasse zum Ende des Haushaltsjahres	0,00	
Voraussichtlicher Zahlungsmittelbestand am Ende des Haushaltsjahres 2024	1.697.430,00	€

Produktbereichsplan gemäß Muster 12 zu § 4 Abs. 2 GemHVO

		Haushaltsjahr							
		2024							
		Status:	Haushaltsansatz						
		ordentliche Erträge				ordentliche Aufwendungen			
PBNr.	Produktbereich/Produktgruppe	absolut vor ILV	pro Einwohner	absolut nach ILV	pro Einwohner	absolut vor ILV	pro Einwohner	absolut nach ILV	pro Einwohner
1	Innere Verwaltung	68.000,00 €	4,72 €	3.497.800,00 €	242,78 €	4.627.622,00 €	321,21 €	5.195.922,00 €	360,65 €
2	Sicherheit und Ordnung	468.700,00 €	32,53 €	477.600,00 €	33,15 €	1.490.994,00 €	103,49 €	1.726.894,00 €	119,86 €
3	Schulträgeraufgaben	0,00 €	0,00 €	0,00 €	0,00 €	0,00 €	0,00 €	0,00 €	0,00 €
4	Kultur und Wissenschaft	53.750,00 €	3,73 €	53.750,00 €	3,73 €	821.489,00 €	57,02 €	946.889,00 €	65,72 €
5	Soziale Leistungen	29.300,00 €	2,03 €	29.300,00 €	2,03 €	175.985,00 €	12,22 €	203.085,00 €	14,10 €
6	Kinder-, Jugend- und Familienhilfe	2.971.050,00 €	206,22 €	2.971.050,00 €	206,22 €	8.902.869,00 €	617,95 €	10.294.569,00 €	714,55 €
7	Gesundheitsdienste	0,00 €	0,00 €	0,00 €	0,00 €	0,00 €	0,00 €	0,00 €	0,00 €
8	Sportförderung	222.800,00 €	15,46 €	222.800,00 €	15,46 €	1.167.256,00 €	81,02 €	1.329.656,00 €	92,29 €
9	Räumliche Planung und Entwicklung, Geoinformationen	22.000,00 €	1,53 €	215.400,00 €	14,95 €	1.396.672,00 €	96,94 €	1.546.472,00 €	107,34 €
10	Bauen und Wohnen	1.004.000,00 €	69,69 €	1.473.700,00 €	102,29 €	2.495.858,00 €	173,24 €	2.855.058,00 €	198,17 €
11	Ver- und Entsorgung	2.619.200,00 €	181,80 €	2.619.200,00 €	181,80 €	1.618.590,00 €	112,35 €	1.843.890,00 €	127,99 €
12	Verkehrsflächen und -anlagen, ÖPNV	284.500,00 €	19,75 €	284.500,00 €	19,75 €	1.851.510,00 €	128,51 €	2.076.510,00 €	144,13 €
13	Natur- und Landschaftspflege	210.000,00 €	14,58 €	210.000,00 €	14,58 €	176.720,00 €	12,27 €	386.220,00 €	26,81 €
14	Umweltschutz	51.500,00 €	3,57 €	51.500,00 €	3,57 €	350.694,00 €	24,34 €	924.694,00 €	64,18 €
15	Wirtschaft und Tourismus	0,00 €	0,00 €	0,00 €	0,00 €	0,00 €	0,00 €	0,00 €	0,00 €
16	Allgemeine Finanzwirtschaft	31.423.971,00 €	2.181,16 €	31.809.471,00 €	2.207,92 €	16.362.879,00 €	1.135,76 €	16.596.579,00 €	1.151,98 €
Gesamtsumme		39.428.771,00 €	2.736,78 €	43.916.071,00 €	3.048,25 €	41.439.138,00 €	2.876,32 €	45.926.438,00 €	3.187,79 €

Produktbereichsplan gemäß Muster 12 zu § 4 Abs. 2 GemHVO

		Haushaltsvorjahr							
		2023							
		Status:	Haushaltsansatz						
		ordentliche Erträge				ordentliche Aufwendungen			
PBNr.	Produktbereich/Produktgruppe	absolut vor ILV	pro Einwohner	absolut nach ILV	pro Einwohner	absolut vor ILV	pro Einwohner	absolut nach ILV	pro Einwohner
1	Innere Verwaltung	228.990,00 €	15,89 €	3.624.590,00 €	251,59 €	4.156.786,00 €	288,53 €	4.725.086,00 €	327,97 €
2	Sicherheit und Ordnung	400.340,00 €	27,79 €	409.240,00 €	28,41 €	1.468.021,00 €	101,90 €	1.703.921,00 €	118,27 €
3	Schulträgeraufgaben	0,00 €	0,00 €	0,00 €	0,00 €	0,00 €	0,00 €	0,00 €	0,00 €
4	Kultur und Wissenschaft	51.250,00 €	3,56 €	51.250,00 €	3,56 €	698.773,00 €	48,50 €	824.173,00 €	57,21 €
5	Soziale Leistungen	30.170,00 €	2,09 €	30.170,00 €	2,09 €	161.665,00 €	11,22 €	188.765,00 €	13,10 €
6	Kinder-, Jugend- und Familienhilfe	2.688.070,00 €	186,58 €	2.688.070,00 €	186,58 €	7.904.799,00 €	548,68 €	9.296.499,00 €	645,28 €
7	Gesundheitsdienste	0,00 €	0,00 €	0,00 €	0,00 €	0,00 €	0,00 €	0,00 €	0,00 €
8	Sportförderung	198.630,00 €	13,79 €	198.630,00 €	13,79 €	1.126.324,00 €	78,18 €	1.288.724,00 €	89,45 €
9	Räumliche Planung und Entwicklung, Geoinformationen	21.990,00 €	1,53 €	215.390,00 €	14,95 €	1.364.812,00 €	94,73 €	1.514.612,00 €	105,13 €
10	Bauen und Wohnen	1.001.810,00 €	69,54 €	1.471.510,00 €	102,14 €	2.475.027,00 €	171,79 €	2.834.227,00 €	196,73 €
11	Ver- und Entsorgung	2.632.160,00 €	182,70 €	2.632.160,00 €	182,70 €	1.585.910,00 €	110,08 €	1.811.210,00 €	125,72 €
12	Verkehrsflächen und -anlagen, ÖPNV	296.750,00 €	20,60 €	296.750,00 €	20,60 €	2.233.920,00 €	155,06 €	2.458.920,00 €	170,68 €
13	Natur- und Landschaftspflege	218.200,00 €	15,15 €	218.200,00 €	15,15 €	212.580,00 €	14,76 €	387.880,00 €	26,92 €
14	Umweltschutz	5.200,00 €	0,36 €	5.200,00 €	0,36 €	349.034,00 €	24,23 €	923.034,00 €	64,07 €
15	Wirtschaft und Tourismus	0,00 €	0,00 €	0,00 €	0,00 €	0,00 €	0,00 €	0,00 €	0,00 €
16	Allgemeine Finanzwirtschaft	30.184.010,00 €	2.095,09 €	30.569.510,00 €	2.121,85 €	14.630.651,00 €	1.015,52 €	14.864.351,00 €	1.031,75 €
Gesamtsumme		37.957.570,00 €	2.634,66 €	42.410.670,00 €	2.943,75 €	38.368.302,00 €	2.663,17 €	42.821.402,00 €	2.972,26 €

Produktbereichsplan gemäß Muster 12 zu § 4 Abs. 2 GemHVO

		Haushaltsvorvorjahr							
		2022							
		Status:	vorläufiges Rechnungsergebnis						
		ordentliche Erträge				ordentliche Aufwendungen			
PBNr.	Produktbereich/Produktgruppe	absolut vor ILV	pro Einwohner	absolut nach ILV	pro Einwohner	absolut vor ILV	pro Einwohner	absolut nach ILV	pro Einwohner
1	Innere Verwaltung	230.014,02 €	15,97 €	3.842.913,55 €	266,74 €	3.916.470,02 €	271,84 €	4.631.480,96 €	321,47 €
2	Sicherheit und Ordnung	417.650,18 €	28,99 €	439.548,60 €	30,51 €	1.119.161,45 €	77,68 €	1.367.792,74 €	94,94 €
3	Schulträgeraufgaben	0,00 €	0,00 €	0,00 €	0,00 €	0,00 €	0,00 €	0,00 €	0,00 €
4	Kultur und Wissenschaft	49.823,55 €	3,46 €	49.823,55 €	3,46 €	614.472,18 €	42,65 €	711.606,00 €	49,39 €
5	Soziale Leistungen	25.370,52 €	1,76 €	25.370,52 €	1,76 €	168.678,38 €	11,71 €	193.382,72 €	13,42 €
6	Kinder-, Jugend- und Familienhilfe	2.728.786,99 €	189,41 €	2.728.786,99 €	189,41 €	6.222.733,17 €	431,92 €	7.678.851,25 €	532,99 €
7	Gesundheitsdienste	0,00 €	0,00 €	0,00 €	0,00 €	0,00 €	0,00 €	0,00 €	0,00 €
8	Sportförderung	202.603,57 €	14,06 €	202.603,57 €	14,06 €	1.073.336,65 €	74,50 €	1.229.752,39 €	85,36 €
9	Räumliche Planung und Entwicklung, Geoinformationen	22.122,74 €	1,54 €	1.155.519,65 €	80,21 €	1.195.779,91 €	83,00 €	2.282.708,58 €	158,44 €
10	Bauen und Wohnen	1.113.676,57 €	77,30 €	1.708.293,06 €	118,57 €	2.100.118,58 €	145,77 €	2.318.514,21 €	160,93 €
11	Ver- und Entsorgung	2.432.895,06 €	168,87 €	2.432.895,06 €	168,87 €	1.654.882,40 €	114,87 €	2.432.895,06 €	168,87 €
12	Verkehrsflächen und -anlagen, ÖPNV	304.416,73 €	21,13 €	304.416,73 €	21,13 €	1.891.954,74 €	131,32 €	2.078.866,93 €	144,30 €
13	Natur- und Landschaftspflege	180.071,79 €	12,50 €	180.071,79 €	12,50 €	231.857,63 €	16,09 €	449.680,88 €	31,21 €
14	Umweltschutz	4.191,38 €	0,29 €	4.191,38 €	0,29 €	326.982,76 €	22,70 €	914.695,33 €	63,49 €
15	Wirtschaft und Tourismus	0,00 €	0,00 €	0,00 €	0,00 €	0,00 €	0,00 €	0,00 €	0,00 €
16	Allgemeine Finanzwirtschaft	24.354.565,34 €	1.690,47 €	24.977.262,02 €	1.733,69 €	12.803.246,40 €	888,68 €	13.014.955,25 €	903,38 €
Gesamtsumme		32.066.188,44 €	2.225,74 €	38.051.696,47 €	2.641,20 €	33.319.674,27 €	2.312,74 €	39.305.182,30 €	2.728,20 €

**Liquiditätsplanung gemäß Hinweis Nr. 7 zu § 105 HGO zur
Ermittlung des genehmigungsfähigen Höchstbetrages der Liquiditätskredite**

Eintragungen bitte nur in den blau hinterlegten Feldern und in Euro vornehmen
Zahlungsmittelbestand, Liquiditätskreditbestand, Einzahlungen und Auszahlungen bitte als positiven Wert eintragen

1.) Betrachtung laufende Verwaltungstätigkeit des Haushaltsjahres

Einzahlungen und Auszahlungen beziehen sich nur auf die laufende Verwaltungstätigkeit

Liquiditätsplanung für das Haushaltsjahr (wird automatisch übernommen aus "Deckblatt")

Gemäß Haushaltssatzung vorgesehener Höchstbetrag Liquiditätskredite

Monate	Zusätzliche Parameter	Einzahlungen	Auszahlungen	Saldo/Monat	Liquiditätsbedarf zum Monatsende unter Berücksichtigung vorhandener Liquidität und Liquiditätskrediten
Zahlungsmittelbestand zum 31.12. des Vorjahres	3.086.353 €				
Bestand an Liquiditätskrediten zum 31.12. des Vorjahres	- €				
Differenz	3.086.353 €				
Januar		2.944.939 €	3.195.287 €	- 250.348 €	2.836.005 €
Februar		3.825.439 €	3.195.287 €	630.152 €	3.466.157 €
März		2.944.939 €	3.195.287 €	- 250.348 €	3.215.809 €
April		2.944.939 €	3.195.287 €	- 250.348 €	2.965.461 €
Mai		3.825.439 €	3.195.287 €	630.152 €	3.595.613 €
Juni		2.944.939 €	3.195.287 €	- 250.348 €	3.345.265 €
Juli		2.944.939 €	3.195.286 €	- 250.347 €	3.094.918 €
August		3.825.439 €	3.195.286 €	630.153 €	3.725.071 €
September		2.944.939 €	3.195.286 €	- 250.347 €	3.474.724 €
Oktober		2.944.940 €	3.195.286 €	- 250.346 €	3.224.378 €
November		3.825.440 €	3.195.286 €	630.154 €	3.854.532 €
Dezember		2.944.940 €	3.195.286 €	- 250.346 €	3.604.186 €
Summe		38.861.271 €	38.343.438 €	517.833 €	
Werte gemäß Haushaltsplan		38.861.271 €	38.343.438 €		
Differenz		- €	- €		
höchster monatsbezogener Zahlungsmittelbedarf				250.348 €	
höchster monatsbezogener Liquiditätskreditbedarf					- 2.836.005 €

Differenz (Zahlungsmittelbestand-Liquiditätskreditbestand) zzgl Saldo/Monat Vormonat zzgl. Saldo/Monat

2. nachrichtliche Betrachtung Liquiditätskreditstand aus Vorjahren - Zwischenfinanzierungen

Liquiditätskreditbestand zum davon für	31.12.	2023	- €	wird von oben stehender Berechnung übernommen
Zwischenfinanzierung Investitionen	Kreditermächtigung wird voraussichtlich in Anspruch genommen am:	-	2023	- €
Zwischenfinanzierung Investitionen	Kreditermächtigung wird in Anspruch genommen am:	-	2022	- €
Zwischenfinanzierung Investitionen	vor	2022	- €	Kreditermächtigung nach § 103 erloschen, neue Finanzierung notwendig
Zwischenfinanzierung von öffentlich-rechtlichen Forderungen (nachrichtliche Angabe, da die Auszahlungen oben bei der laufenden Verwaltungstätigkeit berücksichtigt sind)			- €	
Verbleibender Liquiditätskreditbestand aus Vorjahren			- €	("echte" Liquiditätskredite aus Vorjahren)

3. Betrachtung der Kredittilgungen und Zwischenfinanzierung von Investitionen des Haushaltsjahres

Saldo lfd. VwT gem Haushaltssatzung	2024	517.833,00 €	Betrag wird automatisch übernommen aus Blatt "Finanzhaushalt"
vorgesehene belastende Tilgung (Tilgungszuschüsse im Rahmen von Sonderprogrammen sind zu berücksichtigen)		457.113,00 €	Tilgung bitte als positiven Betrag eintragen
verbleibender Saldo		60.720,00 €	
Beitrag zur Hessenkasse			Betrag wird automatisch übernommen aus Blatt "Finanzhaushalt"
Differenz		60.720,00 €	
vorgesehene Auszahlungen für Investitionen		3.437.230,00 €	

4. Betrachtung der Liquiditätsreserve

Berechnung Liquiditätsreserve gem. § 106 Abs. 1 HGO

Auszahlungen laufende Verwaltungstätigkeit				
Vorjahr	Planzahl	2023	35.560.632,00 €	bitte als positiven Betrag eintragen
Vorvorjahr	Ist	2022	29.831.434,97 €	bitte als positiven Betrag eintragen
3. Vorjahr	Ist	2021	28.369.359,96 €	bitte als positiven Betrag eintragen
Summe			93.761.426,93 €	
Durchschnitt			31.253.808,98 €	
davon 2 v. H. als Liquiditätsreserve			625.076,18 €	
voraussichtlicher Zahlungsmittelbestand zum 1.1. des Haushaltsjahres			3.086.353,00 €	wird von oben übernommen
Vorgaben des § 106 Abs. 1 HGO erfüllt			ja	

nachrichtlich:	Haushaltsjahr	
Höchstbetrag Liquiditätskredite	2023	- €
höchste Inanspruchnahme	2023	- €

Kostenstellenübersicht

01 Innere Verwaltung

- 011 Personalentwicklung und -service
 - 01100000 Personalentwicklung und -service*
- 012 Bauhof
 - 01200000 Bauhof*
 - 01210000 Fuhrpark*
- 013 Organisation und IT
 - 01300000 Organisation und IT*
- 014 Sonstige Organe
 - 01400000 Personalrat*
 - 01410000 Frauenbeauftragte HGO*
 - 01420000 Lokale Agenda*
 - 01430000 Seniorenbeauftragte*
- 015 Unterstützung und Betreuung der Gemeindeorgane
 - 01500000 Gemeindevertretung/Gemeindevorstand*
 - 01510000 Öffentlichkeitsarbeit*
 - 01511000 Wirtschaftsförderung*
- 016 Wahlen
 - 01600000 Wahlen*
- 017 Zentraler Dienst
 - 01700000 Beschaffungsamt*
 - 01710000 Information-/Telefonzentrale*
 - 01720000 Archiv*
 - 01730000 Hauptverwaltung*

02 Sicherheit und Ordnung

- 021 Ordnungsangelegenheiten
 - 02100000 Ordnungsangelegenheiten*
 - 02110000 Schiedsmann, Ortsgericht*
 - 02120000 Gefahrgutbeauftragte*
- 022 Ordnungspolizei/Straßenverkehrsbehörde
 - 02200000 Ordnungspolizei/Straßenverkehrsbehörde*
- 023 Brandschutz
 - 02300000 Brandschutz*
 - 02310000 Katastrophenschutz*
- 024 Meldewesen
 - 02400000 Meldewesen*
- 025 Personenstand und Staatsangehörigkeit
 - 02500000 Personenstand und Staatsangehörigkeit*

03 Schulträgeraufgaben

- 030 Entfällt

04 Kultur und Wissenschaft

- 041 Gemeindebüchereien
 - 04100000 Gemeindebücherei Lohfelden*
- 042 Kulturpflege
 - 04200000 Kleinkunst*
 - 04210000 Kulturfitüre*
 - 04220000 Dorffeste*
 - 04230000 Kulturregion Söhre/Kaufunger Wald*
 - 04240000 Städtefreundschaften, Partnerschaften*
- 043 Vereinsförderung
 - 04300000 Vereinsförderung*

05 Soziale Leistungen

- 051 Soziale Leistungen
 - 05100000 Soziale Leistungen*

06 Kinder-, Jugend- und Familienhilfe

- 061 Jugendhilfe
 - 06100000 Jugendbildung, Erziehung, Prävention*
 - 06110000 Kinder- und Jugenderholung*
 - 06130000 Kinder- und Jugendarbeit*
- 062 Kinderspielplätze
 - 06200000 Kinderspielplätze*
- 063 Kindertagesstätten
 - 06310000 Kindertagesstätte Vollmarshausen*
 - 06320000 Betreute Grundschulen*
 - 06330000 Kindertagesstätte Quellenweg*
 - 06335000 Kindertagesstätte Quellenweg II*
 - 06340000 Kindertagesstätte Fröbelweg*
 - 06350000 Kindertagesstätte Ochshausen*
 - 06370000 Kindertagesstätte und Hort ASB*
 - 06380000 Kindertagesstätte Lindenberg*

07 Gesundheitsdienste

- 071 Entfällt

08 Sportförderung

- 081 Bäder
 - 08100000 Freibad Lohfelden*
- 082 Sportförderung durch Sportstätten
 - 08210000 Sportplätze*
 - 08220000 Sporthalle Vollmarshausen*
 - 08230000 Mehrzweckübungshalle*
 - 08240000 Tennisplätze*
 - 08250000 Sportplatzgebäude Erlenstraße*
 - 08260000 Sportplatzgebäude Nordhessen-Stadion*
 - 08270000 Minigolfplatz*

09 Räumliche Planung und Entwicklung, Geoinformation

- 091 Räumliche Planungs- und Entwicklungsmaßnahmen
 - 09100000 Räumliche Planungs- und Entwicklungsmaßnahmen*

10 Bauen und Wohnen

- 101 Bau- und Grundstücksordnung
 - 10100000 Bau- und Grundstücksordnung*
- 102 Grund- und Immobilienmanagement
 - 10200000 Gemeindehäuser*
 - 10201000 Rathaus*
 - 10202000 Gemeindebüchereien*
 - 10203000 Bürgerhaus*
 - 10204000 Familienräume*
 - 10205000 Grillanlage Herchenbach*
 - 10206000 Gaststätten*
 - 10207000 Kulturhalle*
 - 10208000 Musikschule*
 - 10209000 VHS-Gebäude*
 - 10212000 Pachtländereien*
 - 10213000 Kindertagesstätte Vollmarshausen*
 - 10214000 Kindertagesstätte Quellenweg II*
 - 10215000 Kindertagesstätte Quellenweg*
 - 10216000 Kindertagesstätte Fröbelweg*
 - 10217000 Kindertagesstätte Ochshausen*
 - 10218000 Kindertagesstätte Elisabeth-Selbert-Straße 1a (Container)*
 - 10219000 Kindertagesstätte Lindenberg*

10220000 Toilettengebäude Berliner Platz
10221000 Schlauchturm Vollmarshausen
10230000 Waschhaus Crumbacher Straße
10240000 Festplätze
10250000 Gemeindeeigene Jugendheime
10260000 Vorsterpark
10270000 Naherholung

11 Ver- und Entsorgung

110 Abwasserbeseitigung
11000000 Abwasserbeseitigung

12 Verkehrsflächen und -anlagen, ÖPNV

121 Verkehrsanlagen
12100000 Verkehrsanlagen
122 Ingenieurbauwerke
12200000 Ingenieurbauwerke
123 ÖPNV
12300000 ÖPNV
124 Straßenbeleuchtung
12400000 Straßenbeleuchtung
125 Straßenreinigung/Winterdienst
12500000 Straßenreinigung/Winterdienst

13 Natur- und Landschaftspflege

131 Friedhöfe
13100000 Friedhöfe

14 Umweltschutz

141 Umweltschutz
14100000 Umweltschutz
14110000 Zuchttierhaltung
14120000 Vogelschutz, Schädlingsbekämpfung
142 Klimaschutz
14200000 Klimaschutz

15 Wirtschaft und Tourismus

150 Entfällt

16 Allgemeine Finanzwirtschaft

161 Finanzverwaltung
16100000 Finanzverwaltung
16110000 Allgemeine Rücklagen
16120000 Schuldendienst
16130000 Zinsen aus Geldanlagen
162 Kassen- und Rechnungswesen
16200000 Kassen- und Rechnungswesen
163 Steuern und Abgaben
16310000 Grundsteuer A
16320000 Grundsteuer B
16330000 Gewerbesteuer
16340000 Hundesteuer
16350000 Sonstige Steuern
16360000 Sonstige Zuweisungen und Abgaben

**Statistische Angaben
2024**

Flächengröße

Ortsteil Lohfelden (alt)	922 ha			
Ortsteil Vollmarshausen		724 ha		
Enklave Wellerode			11 ha	
				1.657 ha

Übersicht

über die Entwicklung der Hebesätze in den
Haushaltsjahren ab 1972

Steuerart	1972	1973 bis 1976	1977 bis 1978	1979	1980 bis 1995	1996	1997 bis 2011
Grundsteuer A	270	270	270	270	330	360	330
Grundsteuer B	230	230	230	290	290	320	290
Gewerbsteuer	285	285	300	330	370	400	400
Lohnsummensteuer	-	400	400	400	-	-	-

Steuerart	2012 bis 2013	2014	2015 bis 2017	2018 bis 2022	2023	2024	
Grundsteuer A	330	330	450	520	570	620	
Grundsteuer B	330	330	415	520	570	620	
Gewerbsteuer	400	440	440	475	475	475	
Lohnsummensteuer	-	-	-	-	-	-	

Die Lohnsummensteuer ist seit dem 01.01.1980 weggefallen.

Übersicht
über die Entwicklung der Steuereinnahmen und Finanzausweisungen sowie die Umlagen in den letzten
fünf abgeschlossenen Rechnungsjahren und Ansätze 2022 bis 2024

Art der Erträge	Ist- Aufkommen in den abgelaufenen Rechnungsjahren					Soll-Haushaltsjahre Ansätze		
	2018	2019	2020	2021	2022	2023	2024	2025
	EUR	EUR	EUR	EUR	EUR	EUR	EUR	EUR
Steuern								
Grundsteuer A	68.762	60.461	59.818	59.618	60.474	66.000	72.000	72.000
Grundsteuer B	2.864.929	2.830.377	2.957.149	2.881.186	2.905.117	3.190.000	3.450.000	3.460.000
Gewerbesteuer	7.741.505	8.386.975	6.514.494	6.955.431	5.419.601	8.970.000	10.650.000	11.342.250
Spielapparatesteuer	422.679	375.192	233.900	185.349	313.171	200.000	350.000	360.000
Hundesteuer	80.618	83.409	80.054	83.730	86.973	88.000	89.000	90.000
Übernachtungssteuer	0	26.780	21.188	17.304	39.354	20.000	40.000	45.000
Steuerähnliche Einnahmen u. allgemeine Finanzausweisungen								
Einkommensteuer	7.338.902	7.825.748	7.458.660	8.195.325	8.250.631	8.797.450	8.508.123	9.103.692
Familienleistungs- ausgleich	499.248	511.729	511.729	524.535	541.056	557.300	543.753	557.347
Anteil an der Umsatzsteuer	1.096.585	1.205.819	1.327.850	1.455.374	1.284.669	1.322.800	1.384.948	1.426.496
Schlüsselzu- weisungen	3.144.622	3.164.904	4.124.482	4.479.517	4.206.248	5.856.930	4.927.927	5.642.476
Summe	23.257.850	24.471.394	23.289.324	24.837.369	23.107.294	29.068.480	30.015.751	32.099.261

Budget- und Deckungsvermerke, Übertragungsregelungen

Vorbemerkung

Ein Budget umfasst einen vorgegebenen Finanzrahmen, der einer Organisations-einheit bzw. einem Produktbereich zur selbstständigen und eigenverantwortlichen Mittelbewirtschaftung zugeordnet ist. Es gelten die von der Gemeindevertretung am 28. Juni 2007 beschlossenen Budgetrichtlinien.

1. Ergebnishaushalt

Nach § 4 Abs. 1 GemHVO bildet jeder Teilhaushalt eine Bewirtschaftungseinheit (Budget). Die Ansätze der in einem Budget veranschlagten Aufwendungen sind nach § 20 Abs. 1 GemHVO grundsätzlich gegenseitig deckungsfähig, soweit im Haushaltsplan nichts Anderes vermerkt ist.

Abweichend hiervon sind die Personal- und Versorgungsaufwendungen auf der Ebene des Gesamtergebnishaushaltes gegenseitig deckungsfähig. Sie sind nicht deckungsfähig mit den übrigen Aufwendungen eines Budgets.

Ebenfalls sind die Aufwendungen für die Instandhaltung der Gebäude und Außenanlagen (Bauunterhaltung), Hauptkonto 616 des Kommunalen Verwaltungskontenrahmens (KVKR), sowie die Aufwendungen für Energie, Hauptkonto 605, auf der Ebene des Gesamtergebnishaushaltes gegenseitig deckungsfähig. Sie sind nicht deckungsfähig mit den übrigen Aufwendungen eines Budgets.

Die Kontengruppe 66 (Abschreibungen) ist über alle Teilhaushalte hinweg gegenseitig deckungsfähig.

2. Übertragbarkeit

Es gelten die gesetzlichen Regelungen des § 21 GemHVO.

3. Finanzhaushalt

Für Investitionen und Investitionsfördermaßnahmen sind die jeweils in den einzelnen Teilhaushalten veranschlagten Investitionen gem. § 20 Abs. 3 GemHVO gegenseitig deckungsfähig.

Haushaltsplan

Haushaltsplan Gemeinde Lohfelden

Ergebnishaushalt									
Gemeinde Lohfelden									
			Ergebnis des Jahresabschlusses		Haushaltsansatz		Planungsdaten		
Nr.	Konten	Bezeichnung	2021	2022	2023	2024	2025	2026	2027
01	50	Privatrechtliche Leistungsentgelte	-777.845,01	-798.413,82	-910.450	-918.100	-918.150	-918.200	-918.250
02	51	Öffentlich-rechtliche Leistungsentgelte	-2.978.781,26	-3.104.194,69	-3.204.550	-3.472.800	-3.521.000	-3.604.650	-3.628.400
03	548-549	Kostensatzleistungen und -erstattungen	-711.103,82	-610.591,42	-653.960	-592.450	-592.450	-592.450	-592.900
04	52	Bestandsveränderungen und aktivierte Eigenleistungen							
05	55	Steuern u. steuerähnliche Erträge einschl. Erträge aus gesetzlichen Umlagen	-19.833.317,23	-18.359.989,15	-22.654.250	-24.544.071	-25.899.438	-27.020.784	-27.865.363
06	547	Erträge aus Transferleistungen	-529.025,39	-545.366,19	-561.300	-547.753	-561.347	-575.280	-589.563
07	540-543	Erträge aus Zuweisungen und Zuschüssen für laufende Zwecke u. allgemeine Umlagen	-6.800.598,58	-6.387.511,72	-7.952.830	-7.153.477	-7.764.461	-7.979.030	-8.202.694
08	546	Erträge aus der Auflösung von Sonderposten aus Investitionszuweisungen, -zuschüssen u. Investitionsbeiträgen	-795.880,78	-671.512,43	-598.250	-567.700	-536.000	-521.000	-464.000
09	53	Sonstige ordentliche Erträge	-1.340.377,50	-1.013.850,07	-603.300	-603.750	-605.250	-606.750	-608.250
10		Summe der ordentlichen Erträge (Nr. 1 bis 9)	-33.766.929,57	-31.491.429,49	-37.138.890	-38.400.101	-40.398.096	-41.818.144	-42.869.420
11	62, 63, 640-643, 647-649, 65	Personalaufwendungen	9.213.252,82	9.713.934,00	11.488.083	12.881.464	13.258.617	13.646.989	14.046.938
12	644-646	Versorgungsaufwendungen	755.699,91	669.071,45	498.150	548.550	565.006	581.953	599.406
13	60, 61, 67-69	Aufwendungen für Sach- und Dienstleistungen	4.384.206,90	4.698.909,15	5.996.089	5.536.433	5.541.362	5.436.420	5.274.566
14	66	Abschreibungen	3.322.123,78	3.298.753,92	3.107.670	3.295.700	3.417.400	3.523.700	3.578.600
15	71	Aufwendungen für Zuweisungen und Zuschüsse sowie besondere Finanzaufwendungen	2.027.903,06	1.977.088,58	2.557.067	2.772.411	2.603.565	2.656.550	2.696.300
16	73	Steueraufwendungen einschl. Aufwendungen aus gesetzlichen Umlageverpflichtungen	12.193.573,64	12.646.143,73	14.193.423	15.856.256	16.633.196	17.193.256	17.673.929
17	72	Transferaufwendungen	24.047,93	14.079,66	19.700	22.300	22.300	22.300	22.300
18	70, 74, 76	Sonstige ordentliche Aufwendungen	28.311,49	35.480,51	35.450	187.350	187.350	187.350	187.450
19		Summe der ordentlichen Aufwendungen (Nr. 11 bis 18)	31.949.119,53	33.053.461,00	37.895.632	41.100.464	42.228.796	43.248.518	44.079.489
20		Verwaltungsergebnis (Nr. 10 ./ Nr. 19)	-1.817.810,04	1.562.031,51	756.742	2.700.363	1.830.700	1.430.374	1.210.069
21	56, 57	Finanzerträge	-315.023,35	-574.758,95	-818.680	-1.028.670	-1.017.450	-1.017.021	-1.016.080
22	77	Zinsen und andere Finanzaufwendungen	513.627,25	266.213,27	472.670	338.674	535.800	868.900	1.041.996
23		Finanzergebnis (Nr. 21 ./ Nr. 22)	198.603,90	-308.545,68	-346.010	-689.996	-481.650	-148.121	25.916
24		Gesamtbetrag der ordentlichen Erträge (Nr. 10 und Nr. 21)	-34.081.952,92	-32.066.188,44	-37.957.570	-39.428.771	-41.415.546	-42.835.165	-43.885.500
25		Gesamtbetrag der ordentlichen Aufwendungen (Nr.19 und Nr.22)	32.462.746,78	33.319.674,27	38.368.302	41.439.138	42.764.596	44.117.418	45.121.485
26		Ordentliches Ergebnis (Nr.24 ./ Nr.25)	-1.619.206,14	1.253.485,83	410.732	2.010.367	1.349.050	1.282.253	1.235.985
27	59	Außerordentliche Erträge	-193.639,45	-47.001,90	-200	-200	-200	-200	-200
28	79	Außerordentliche Aufwendungen	153.640,45	207.240,77	300.000	200.000	50.000	50.000	50.000
29		Außerordentliches Ergebnis (Nr. 27 ./Nr. 28)	-39.999,00	160.238,87	299.800	199.800	49.800	49.800	49.800
30		Jahresergebnis (Nr. 26 und Nr. 29)	-1.659.205,14	1.413.724,70	710.532	2.210.167	1.398.850	1.332.053	1.285.785
		Nachrichtlich (§2 Abs. 4 GemHVO):							
98		Summe der vorgetragenen Jahresfehlbeträge aus dem ordentlichen Ergebnis	-1.619.206,14	-1.619.206,14	---	---	---	---	---
98		Summe der vorgetragenen Jahresfehlbeträge aus dem außerordentlichen Ergebnis	-39.999,00	-39.999,00	---	---	---	---	---
		Summe der vorgetragenen Jahresfehlbeträge aus dem ordentlichen und dem außerordentlichen Ergebnis	-1.659.205,14	-1.659.205,14	---	---	---	---	---

Haushaltsplan Gemeinde Lohfelden

Ergebnishaushalt									
Gemeinde Lohfelden									
			Ergebnis des Jahresabschlusses		Haushaltsansatz		Planungsdaten		
Nr.	Konten	Bezeichnung	2021	2022	2023	2024	2025	2026	2027
01	50	Privatrechtliche Leistungsentgelte	-777.845,01	-798.413,82	-910.450	-918.100	-918.150	-918.200	-918.250
	5000100	Umsatzerlöse Essen Erwachsene							
	5002000	Umsatzerlöse Eintrittsgelder	-11.225,00	-21.680,02	-10.350	-10.850	-10.850	-10.850	-10.850
	5003000	Umsatzerlöse aus Überlassung Gebäude und Räume	-596.302,63	-608.575,77	-694.800	-715.800	-715.800	-715.800	-715.800
	5003020	Mieten und Pachten Mensa	-109.920,00	-109.920,00	-130.000	-130.000	-130.000	-130.000	-130.000
	5003030	Mieten Inventar Bürgerhaus	-622,75	-1.723,45	-5.000	-5.000	-5.000	-5.000	-5.000
	5004000	Umsatzerlöse aus Überlassung von Rechten	-262,50	-252,15	-500	-500	-500	-500	-500
	5060000	Umsatzerlöse aus Handelswaren	-150,00		-500	-100	-100	-100	-100
	5090000	sonstige Umsatzerlöse	-50.658,73	-47.215,05	-51.800	-47.750	-47.800	-47.850	-47.900
	5090010	Müllsackverkauf	-8.703,40	-2.804,60	-14.000	-5.000	-5.000	-5.000	-5.000
	5090020	Verkäufe Reservix			-500	-100	-100	-100	-100
02	51	Öffentlich-rechtliche Leistungsentgelte	-2.978.781,26	-3.104.194,69	-3.204.550	-3.472.800	-3.521.000	-3.604.650	-3.628.400
	5101000	öffentlich rechtliche Verwaltungsgebühren	-182.291,36	-148.395,60	-171.300	-177.500	-183.600	-189.800	-195.900
	5101100	Auskunftgebühren	-3.848,00	-4.142,00	-5.500	-5.400	-5.400	-5.400	-5.400
	5101200	Verw.Geb. Schiedsmann		-60,54	-50	-50	-50	-50	-50
	5101400	Verw.Geb. Fischereischeine	-1.002,50	-1.285,00	-1.300	-1.000	-1.000	-1.000	-1.000
	5110000	öffentlich rechtliche Benutzungsgebühren	-1.526.471,72	-1.653.204,15	-1.702.300	-1.810.950	-1.840.050	-1.906.500	-1.910.650
	5110100	Umsatzerlöse Essen Kinder	-188.079,50	-240.341,50	-250.000	-341.800	-341.800	-341.800	-341.800
	5111000	Umsatzerlöse Kanalgebühren	-762.756,29	-755.597,21	-770.000	-780.000	-790.000	-800.000	-810.000
	5112000	Bestattungsgebühren Erdbestattungen	-20.016,00	-17.686,00	-24.000	-23.000	-22.000	-21.000	-20.000
	5113000	Bestattungsgebühren Urnenbestattungen	-45.708,50	-53.265,00	-60.000	-60.000	-61.000	-62.000	-63.000
	5114000	Grabgebühren Erdbestattungen	-24.867,05	-25.693,26	-40.000	-30.000	-29.000	-28.000	-27.000
	5115000	Grabgebühren Urnenbestattungen	-31.223,26	-33.521,54	-39.000	-40.000	-41.000	-42.000	-43.000
	5116000	Genehmigungsgebühren	-5.170,00	-4.625,00	-5.000	-5.000	-5.000	-5.000	-5.000
	5117000	Grabräumungen	-13.630,00	-11.551,00	-10.000	-12.000	-13.000	-13.000	-14.000
	5118000	Unterhaltungsgebühren Grabstellen Absummierung	-12.707,82	-14.333,66	-25.000	-20.000	-21.000	-22.000	-24.000
	5119000	Abgeltung Unterhaltungsgebühr	-16.324,61	-16.424,33	-10.000	-15.000	-16.000	-16.000	-16.500
	5150000	Erträge aus Bußgeldern u Verwarnungen	-144.684,65	-124.068,90	-91.100	-151.100	-151.100	-151.100	-151.100
03	548-549	Kostenersatzleistungen und -erstattungen	-711.103,82	-610.591,42	-653.960	-592.450	-592.450	-592.450	-592.900
	5480100	Kostenerstattungen vom Bund			-100				
	5481000	Kostenerstattungen vom Land	-38.543,34	-17.660,58	-4.000	-3.000	-3.000	-3.000	-3.000
	5482000	Kostenerstattungen von Gemeinden/GV	-142.109,16	-95.541,98	-116.100	-116.100	-116.100	-116.100	-116.100
	5483000	Kostenerstattungen von Zweckverbänden u. dergl.	-42.750,00	-42.800,00	-43.750	-47.750	-47.750	-47.750	-47.750
	5485000	Kostenerstattungen von verb Unternehmen,SV u. Bet.	-5.918,91	-2.720,34	-14.000	-4.000	-4.000	-4.000	-4.000
	5485100	Sachkostenerstattung Gemeindewerke	-70.426,79	-66.558,98	-75.000	-30.000	-30.000	-30.000	-30.000
	5485200	Personalkostenerstattung	-6.849,40	-8.402,73	-6.800	-10.300	-10.300	-10.300	-10.300
	5486100	Verwaltungskosten Abfall	-72.526,23	-72.562,00	-75.000	-75.000	-75.000	-75.000	-75.000
	5486200	Sachkostenerstattung Abfall	-14.193,00	-14.200,00	-15.000	-15.000	-15.000	-15.000	-15.000
	5487000	Kostenerstattungen von priv Unternehmen	-8.068,57	-2.595,10	-14.900	-4.900	-4.900	-4.900	-4.900
	5488000	Kostenerstattungen von übrigen Bereichen	-7.738,48	-11.652,06	-23.810	-11.900	-11.900	-11.900	-12.350
	5488100	Kostenerstattung Regenwasser	-45.584,54	-35.812,51	-40.000	-40.000	-40.000	-40.000	-40.000
	5488110	Kostenerstattung Schmutzwasser	-68.376,80	-53.718,76	-60.000	-60.000	-60.000	-60.000	-60.000
	5488200	Kostenerstattung Straßenentwässerung	-164.200,00	-164.200,00	-164.200	-164.200	-164.200	-164.200	-164.200
	5490000	andere Kostenersatzleistungen und Erstattungen	-23.818,60	-22.166,38	-1.300	-10.300	-10.300	-10.300	-10.300
04	52	Bestandsveränderungen und aktivierte Eigenleistungen							
05	55	Steuern u. steuerähnliche Erträge einschl. Erträge aus gesetzlichen Umlagen	-19.833.317,23	-18.359.989,15	-22.654.250	-24.544.071	-25.899.438	-27.020.784	-27.865.363
	5500100	Gemeindeanteil an der Einkommensteuer	-8.195.325,42	-8.250.631,21	-8.797.450	-8.508.123	-9.103.692	-9.604.395	-10.036.593

Haushaltsplan Gemeinde Lohfelden

Ergebnishaushalt									
Gemeinde Lohfelden									
			Ergebnis des Jahresabschlusses		Haushaltsansatz		Planungsdaten		
Nr.	Konten	Bezeichnung	2021	2022	2023	2024	2025	2026	2027
	5504000	Gemeindeanteil an der Umsatzsteuer	-1.455.373,73	-1.284.668,92	-1.322.800	-1.384.948	-1.426.496	-1.455.026	-1.484.127
	5551000	Grundsteuer A	-59.618,19	-60.474,36	-66.000	-72.000	-72.000	-72.000	-72.000
	5552000	Grundsteuer B	-2.881.185,65	-2.905.117,03	-3.190.000	-3.450.000	-3.460.000	-3.470.000	-3.480.000
	5553000	Gewerbesteuer	-6.955.431,04	-5.419.600,55	-8.970.000	-10.650.000	-11.342.250	-11.909.363	-12.266.643
	5559120	sonst. Vergnügungs-/einschl. Spielapparatesteuer	-185.349,20	-313.170,58	-200.000	-350.000	-360.000	-370.000	-380.000
	5559200	Hundesteuer	-83.730,00	-86.972,50	-88.000	-89.000	-90.000	-90.000	-91.000
	5559700	Übernachtungssteuer	-17.304,00	-39.354,00	-20.000	-40.000	-45.000	-50.000	-55.000
06	547	Erträge aus Transferleistungen	-529.025,39	-545.366,19	-561.300	-547.753	-561.347	-575.280	-589.563
	5470410	Mieterstattung bei Widereinweisung	-4.490,00	-4.310,00	-4.000	-4.000	-4.000	-4.000	-4.000
	5477000	Ausgleichsleistungen Familienleistungsgesetz	-524.535,39	-541.056,19	-557.300	-543.753	-557.347	-571.280	-585.563
07	540-543	Erträge aus Zuweisungen und Zuschüssen für laufende Zwecke u. allgemeine Umlagen	-6.800.598,58	-6.387.511,72	-7.952.830	-7.153.477	-7.764.461	-7.979.030	-8.202.694
	5401010	Schlüsselzuweisungen	-4.479.517,00	-4.206.247,90	-5.856.930	-4.927.927	-5.642.476	-5.924.600	-6.161.584
	5410300	Sonstige Zuweisungen des Landes	-278.266,28	-47.637,93	-30.800	-92.410	-63.320	-28.920	-15.600
	5410390	Andere sonstige Zuweisungen d Landes	-462,00	-462,00	-500	-500	-500	-500	-500
	5420100	Zuweisungen für lfd Zwecke vom Bund	-2.450,61	-25.387,00					
	5421000	Zuweisungen für lfd Zwecke vom Land	-1.721.376,62	-1.853.625,36	-1.863.500	-1.933.200	-1.933.200	-1.933.200	-1.933.200
	5421100	Zuweisung ASB-Vermittlungsstelle	-19.109,00	-19.605,00	-20.000	-20.000	-20.000	-20.000	-20.000
	5421120	Zuweisung Integration	-290.986,98	-225.425,38	-173.000	-164.740	-90.265	-57.110	-57.110
	5422000	Zuweisungen f lfd Zwecke von Gemeinden,GemVerbände	-8.330,09	-8.501,15	-8.100	-8.700	-8.700	-8.700	-8.700
	5427000	Zusch. für lfd Zwecke von priv Unternehmen				-6.000	-6.000	-6.000	-6.000
	5428000	Zusch. für lfd Zwecke von übrigen Bereichen	-100,00	-620,00					
08	546	Erträge aus der Auflösung von Sonderposten aus Investitionszuweisungen, -zuschüssen u. Investitionsbeiträgen	-795.880,78	-671.512,43	-598.250	-567.700	-536.000	-521.000	-464.000
	5460098	Erträge Auflösung SOPO Sonderinvest. Hessenkasse			-32.680				
	5460100	Erträge Auflös SOPO Invest vom öffentl Bereich	-407.196,04	-277.976,25	-239.910	-307.900	-298.300	-294.000	-273.200
	5461000	Erträge Auflös SOPO Invest nicht öffentl Bereich	-5.597,47	-5.664,60	-2.330	-5.600	-5.500	-5.500	-5.500
	5462000	Erträge Auflösung von SOPO Investitionsbeiträgen	-383.087,27	-352.874,74	-323.330	-254.200	-232.200	-221.500	-185.300
	5469100	Erträge Auflösung von sonst SOPO		-34.996,84					
09	53	Sonstige ordentliche Erträge	-1.340.377,50	-1.013.850,07	-603.300	-603.750	-605.250	-606.750	-608.250
	5300100	Nebenerlöse aus Vermietung und Verpachtung	-50.194,24	-53.639,12	-100.650	-101.800	-103.300	-104.800	-106.300
	5309100	Konzessionsabgaben	-363.026,31	-352.285,88	-400.000	-400.000	-400.000	-400.000	-400.000
	5309900	andere sonstige Nebenerlöse	-40.000,00						
	5330000	Erträge aus Schadensersatzleistungen	-37.922,56	-25.539,50	-38.400	-37.400	-37.400	-37.400	-37.400
	5380000	Erträge Herabsetz/Auflös Rückst (außer Instandhal)	-724.877,97	-525.080,66					
	5380100	Ertr.a.d. Aufl.v.Rückstell.-Versorgungsrückst.	-8.287,00	-10.261,00					
	5391000	Steuererstattungen			-3.000	-3.000	-3.000	-3.000	-3.000
	5392000	Eigenbeteil. Wahlleistungen § 6a HBeihVO	-1.530,90	-1.436,40	-1.550	-1.400	-1.400	-1.400	-1.400
	5392001	Eigenbeteil. Wahlleistungen § 6a HBeihVO	-1.587,60	-1.587,60	-1.600	-1.600	-1.600	-1.600	-1.600
	5399000	andere sonstige betriebliche Erträge	-60.697,55	-245,69	-8.100	-8.550	-8.550	-8.550	-8.550
10		Summe der ordentlichen Erträge (Nr. 1 bis 9)	-33.766.929,57	-31.491.429,49	-37.138.890	-38.400.101	-40.398.096	-41.818.144	-42.869.420
11	62, 63, 640-643, 647-649, 65	Personalaufwendungen	9.213.252,82	9.713.934,00	11.488.083	12.881.464	13.258.617	13.646.989	14.046.938
	6201000	Entg. für geleist. Arbeitszeit (einschl. Zulagen)	6.656.376,01	6.938.881,66	8.360.520	9.399.208	9.681.166	9.971.583	10.270.710
	6201030	Entg. Aushilfen (einschl. Zulagen)	10.465,56	13.739,40	15.500	15.500	15.965	16.443	16.936
	6211000	Leistungsentgelt Beschäftigte	117.916,92	123.063,71	124.000	131.000	131.000	131.000	131.000
	6290000	sonstige Aufwendungen mit Entgeltcharakter			4.500				
	6301000	Dienst-, Amtsbezüge einschl. tarifl. Zulagen	458.464,34	459.335,77	471.700	516.150	531.634	547.577	563.999

Haushaltsplan Gemeinde Lohfelden

Ergebnishaushalt									
Gemeinde Lohfelden									
Nr.	Konten	Bezeichnung	Ergebnis des Jahresabschlusses		Haushaltsansatz		Planungsdaten		
			2021	2022	2023	2024	2025	2026	2027
	6401000	AG-Anteil zur Sozialvers. Entgeltbereich	1.320.189,16	1.465.317,50	1.730.028	1.948.424	2.006.854	2.067.041	2.129.032
	6401100	AG-Anteil zur Sozialvers. EFETS u.ä.	854,99	1.724,17	2.300	2.500	2.573	2.647	2.722
	6402000	Sanierungsgeld ZVK	109.091,16	116.167,92	117.500	117.500	117.500	117.500	117.500
	6410000	sonst. Personalbez. Zahlungen an Sozialvers.träger	154,68	905,02					
	6420000	Beiträge z. Berufsgenossenschaft u. Unfallvers.	89.758,50	95.285,27	93.000	100.000	103.000	106.000	109.000
	6470100	Zukunftssicherung/Zusatzversorg. Entgeltbereich	399.124,12	419.080,71	499.435	566.582	583.560	601.048	619.059
	6490100	Beihilfen Bezügebereich	8.254,16	21.591,50	14.500	15.500	15.965	16.440	16.930
	6495000	Fürsorge u. Unterstützungsleist. (AN/Beamte)			500				
	6501000	Aufwendungen für Personaleinstellungen	18.976,68	23.676,10	15.000	25.000	25.000	25.000	25.000
	6513000	Aufw. f. übernommene Fahrtk. von Bediensteten	1.443,00	1.262,62	2.000	8.000	8.000	8.000	8.000
	6550000	Aufwendungen für Dienstjubiläen	5.700,00	20.600,00					
	6560000	Aufw. für Belegschaftsveranstaltungen	6.307,69		7.500	6.000	6.000	6.000	6.000
	6590000	übrige sonstige Personalaufwendungen	10.175,85	13.302,65	30.100	30.100	30.400	30.710	31.050
12	644-646	Versorgungsaufwendungen	755.699,91	669.071,45	498.150	548.550	565.006	581.953	599.406
	6440100	Versorgungsbezüge Beamte	276.776,58	248.065,52	274.950	317.550	327.076	336.886	346.988
	6441000	Beihilfen an Versorgungsempfänger	44.171,13	36.972,90	45.000	50.000	51.500	53.045	54.636
	6450100	Aufw. an Versorgungskassen Beamte	161.682,58	210.871,26	178.200	181.000	186.430	192.022	197.782
	6451000	Auf. an Verso. kassen f tarifl. Beschäftigte		-0,32					
	6460100	Zuführung zu Pensionsrückstellungen	138.521,00	107.308,00					
	6461000	Zuführung zu Beihilferückstellungen -aktive-	41.163,00	29.161,00					
	6461100	Zuführung zu Beihilferückstellungen Versorgungsemp	25.657,00	6.215,00					
	6462000	Zuführung RST Reststunden/Resturlaub	67.728,62	30.478,09					
13	60, 61, 67-69	Aufwendungen für Sach- und Dienstleistungen	4.384.206,90	4.698.909,15	5.996.089	5.536.433	5.541.362	5.436.420	5.274.566
	6001000	Rohstoffe/ Material/ Vorprodukte/ Fremdbauteile	1.960,00	1.858,70	2.160	1.910	1.910	1.910	1.910
	6001100	Lebensmittelkosten	3.458,74	9.556,40	20.211	21.400	21.490	21.570	21.660
	6010100	Aufw. für Büromat. u. Drucks. d. Verw. u. ähnl. Ei	52.940,42	32.188,04	36.207	38.690	37.920	50.610	38.760
	6011000	Lehr- und Unterrichtsmittel	31.103,55	20.386,82	51.558	27.800	27.810	27.820	27.830
	6020000	Hilfsstoffe	38.726,87	30.996,77	32.870	34.620	32.810	37.050	35.190
	6030100	Betriebsstoffe/Verbrauchswerkzeuge	17.058,66	10.718,70	43.850	43.350	43.900	44.450	45.000
	6030200	Praxis- u. Laborbedarf, Arzneimittel	29.909,13	19.796,49	15.580	8.850	6.990	6.510	6.120
	6051000	Strom	276.590,97	240.774,46	548.619	432.114	444.781	457.765	471.235
	6052000	Gas	105.818,13	98.555,59	282.540	282.540	290.907	299.415	308.125
	6054000	Heizöl	32.942,50	65.072,83	56.300	66.050	72.620	79.800	87.165
	6055000	Treibstoffe	45.567,47	54.480,43	41.500	56.000	56.600	57.200	57.800
	6056000	Wasser	44.522,31	62.780,71	75.660	56.425	57.340	58.125	58.930
	6056100	Wasser Schwimmbecken	8.097,22	9.893,68	10.000	10.000	11.000	12.000	13.000
	6057000	Abwasser	41.049,71	44.696,61	59.020	53.320	54.310	55.180	56.090
	6061000	Materialaufw. für Gebäude u. Außenanlagen	21.374,83	15.857,23	20.170	20.350	20.820	20.340	20.800
	6063000	Materialaufw. für Einrichtungen und Ausstattungen	40.720,63	34.443,31	62.331	48.900	47.825	48.750	49.850
	6065000	Materialaufw. für Straßen, Wege, Plätze u.ä.	3.184,11	87,00	1.000	1.000	1.000	1.000	1.000
	6069000	sonstiger Aufw. für Reparatur u. Instandhaltung	21.408,18	22.409,15	27.850	35.960	37.120	37.530	37.685
	6070000	Aufw. für Berufskleidung, Arbeitsschutzmittel	57.273,41	48.364,26	44.888	39.135	38.187	37.739	37.391
	6081000	Reinigungsmaterial	21.477,60	10.398,04	16.060	16.500	16.910	17.310	17.510
	6089000	übriger sonstiger Materialaufwand	110.032,39	58.876,33	70.391	72.700	73.730	75.550	77.070
	6101000	Fremdleist. für Erzeugnisse u. and. Umsatzleist.	51.910,69	62.272,12	66.150	67.300	68.300	69.300	70.300
	6110000	Fremdleistungen für Auftragsgewinnung	12.723,11	8.173,72	10.500	11.000	11.500	11.500	12.000
	6120000	Entwickl.-, Versuchs- und Konstr.Arbeit durch 3.	31.532,32						
	6130100	Aufwandsentschädigungen und sonstige Fremdleistung			100				

Haushaltsplan Gemeinde Lohfelden

Ergebnishaushalt									
Gemeinde Lohfelden									
			Ergebnis des Jahresabschlusses		Haushaltsansatz		Planungsdaten		
Nr.	Konten	Bezeichnung	2021	2022	2023	2024	2025	2026	2027
	6131000	Aufw. Entsch. ehrenamtl. Tätige (sow. N. Hkto 678)	92.753,73	104.525,43	119.600	125.300	125.300	125.300	125.300
	6131100	Aufwandsentschädigung Wahlen	11.190,00	5.080,00	6.500	6.500	6.500	12.000	6.500
	6132000	Aufwand für Leiharbeitskräfte	1.609,89	15.064,89	10.500	17.500	17.500	17.500	17.500
	6139000	sonstige weitere Fremdleistungen	14.962,42	24.349,92	31.101	31.100	31.200	31.250	31.350
	6139200	Musikalische Früherziehung			11.750	10.300	10.350	10.400	10.450
	6161000	Instandh. Gebäude, Außenanl. (Bauunterhaltung)	573.404,76	776.472,56	937.600	668.100	808.250	565.400	500.300
	6162000	Instandh. von techn. Anlagen in Betriebsbauten	554,36		3.000	300	300	300	300
	6163000	Instandh. von Einrichtungen und Ausstattungen	15.006,30	13.283,44	35.384	32.170	35.955	36.396	36.837
	6164000	Instandhaltung von Fahrzeugen	56.034,40	54.770,89	44.090	50.840	55.140	55.640	56.140
	6165000	Instandh. v. Sachanl. Gemeingebr., Infrastr.verm.	651.409,60	619.492,15	435.600	450.600	450.600	450.600	450.600
	6165100	Unterhaltung Wasserläufe	3.408,39	20.285,79	30.000	30.000	30.000	30.000	30.000
	6165110	Instandhaltungsaufwand f. Ingenieurbauwerke	36.263,27	19.344,74	150.000	25.000	25.000	25.000	25.000
	6165120	Instandhaltung Verkehrszeichen- und Einrichtungen	14.856,69	8.116,19	35.000	8.000	2.000	2.500	2.500
	6165130	Unterhaltung Feldwege		436,90	10.000	10.000	10.000	10.000	10.000
	6165140	Anpflanzungen Straßen, Wege, Plätze	26.132,56	222.688,10	95.000	65.000	105.000	105.000	35.000
	6165150	Anpflanzungen Friedhöfe		129,65	1.000	500	500	500	500
	6165160	Anpflanzungen Feldwege	4.030,38		3.000	3.000	3.000	3.000	3.000
	6165170	Pflege der Grünanlagen	2.127,81	160,00	8.000	8.000	8.000	8.000	8.000
	6165180	Baumpflege Wasserläufe	7.616,00		10.000	10.000	10.000	10.000	10.000
	6165190	Baumpflege Feldwege	2.219,18	20.975,47	20.000	20.000	20.000	20.000	20.000
	6165200	Grabenräumung Feldwege	3.392,04	10.409,20	25.000	25.000	25.000	25.000	25.000
	6165300	Ausgleichsmaßnahmen	2.422,11		5.000	5.000	5.000	5.000	5.000
	6166000	Wartungskosten	111.570,82	86.524,63	153.400	164.620	111.540	166.460	113.370
	6166010	Wartungskosten Geräte	36.497,60	28.100,84	29.423	35.230	36.694	37.158	37.624
	6171000	Aufwendungen für Fremdensorgung	192.047,34	172.430,87	174.900	171.500	173.500	173.500	173.500
	6171100	Müllabfuhrgebühren	51.183,90	59.724,04	63.750	66.850	67.750	68.600	69.200
	6173000	Fremdreinigung	151.950,83	155.585,25	188.470	192.850	197.240	204.265	211.280
	6179000	And. sonstige Aufwendungen für bezogene Leistungen	19.157,00	68.842,15	95.800	85.000	35.010	35.020	35.030
	6179100	Essensbezug KiTa	161.342,25	200.934,15	226.700	297.500	297.500	297.500	297.500
	6701000	Mieten, Pachten, Erbbauzinsen	16.165,77	15.687,13	14.234	25.074	25.074	25.374	25.374
	6701100	Miete WinBiap	12.273,68	12.273,68	12.878	13.200	13.465	13.700	14.000
	6710000	Leasing	25.493,18	29.980,84	54.950	35.020	35.020	35.020	35.020
	6720000	Lizenzen und Konzessionen	92.480,52	112.103,01	118.850	136.450	119.450	119.450	119.450
	6730000	Gebühren	5.653,19	7.399,44	6.599	7.090	7.210	7.230	7.350
	6731000	Planungs-, Vermessungs- u. sonst. Kosten	33.694,33	79.827,33	230.000	145.000	100.000	100.000	100.000
	6732000	Digital-Kataster	54,04	685,05	1.000	1.000	1.000	1.000	1.000
	6733000	Umlegungskosten			3.000	3.000	3.000	3.000	3.000
	6750000	Bankspesen / Kosten d. Geldverkehrs u.d. Kapitalbe	27.721,47	21.134,60	25.000	22.560	23.560	24.560	25.560
	6750001	Rücklastschriftgebühr	263,29	343,55					
	6771000	Aufw. für Sachverst., Rechtsanwälte u. Gerichtskos	28.837,04	22.196,15	47.900	62.600	37.200	37.350	37.550
	6772000	Aufw. für Steuerberatung & Wirtschaftsprüfung	46.067,24	20.940,54	31.900	31.900	32.900	33.900	34.900
	6773000	Aufw. für betriebswirtsch. Beratungen u. ähnl.	617,50	9.519,05	2.000	2.000	2.000	2.000	2.000
	6779000	Aufw. für andere Beratungsleistungen	35.115,34	9.934,15	40.270	41.200	21.500	21.750	22.000
	6790000	sonstige Aufw. f. d. Inanspruchn. v. Rechten u. Di	1.652,85	3.541,11	4.500	4.500	4.500	4.500	4.500
	6791000	Sicherstellung gefährl. Hunde	480,12	527,65	1.700	1.000	1.000	1.000	1.000
	6793000	Systemgebühren extern (Reservix)			100	100	100	100	100
	6810000	Aufw. Zeitungen u Fachlit. d. Verw. u ähnl. Einr.	17.244,56	17.415,54	18.147	21.100	21.130	21.280	21.310
	6811000	Anschaffungen von Büchern Lohfelden	26.103,68	27.080,23	25.375	26.100	26.600	27.100	27.600

Haushaltsplan Gemeinde Lohfelden

Ergebnishaushalt									
Gemeinde Lohfelden									
			Ergebnis des Jahresabschlusses		Haushaltsansatz		Planungsdaten		
Nr.	Konten	Bezeichnung	2021	2022	2023	2024	2025	2026	2027
	6813000	Anschaffungen Non Books	17.531,52	16.978,19	18.270	19.000	19.400	19.700	20.100
	6820000	Porto und Versandkosten	58.336,38	42.906,92	45.800	45.820	45.820	51.330	45.840
	6831000	Datenübertragungskosten	63.588,93	40.461,22	54.821	41.400	41.550	40.700	40.850
	6831100	Datenverarbeitung ekom21	34.658,79	42.966,12	54.300	54.600	56.300	56.300	56.300
	6832000	Telefonkosten	31.639,49	32.122,18	34.067	35.405	35.554	35.703	35.860
	6850000	Reisekosten	1.806,12	2.963,07	10.960	13.300	13.300	13.300	13.300
	6860100	Aufw. für Verfügungsmittel	3.636,38	2.463,27	3.600	3.600	3.600	3.600	3.600
	6860200	Aufwendungen für Verfügungen Vors. Gemeindevertret	1.834,40	1.090,29	3.000	3.000	3.000	3.000	3.000
	6861000	Aufw. für Öffentlichkeitsarbeit	50.812,11	67.018,35	126.073	134.100	134.600	135.700	135.800
	6861100	Aufwendungen für Veranstaltungen Ausländerbeirat		5.208,28	5.000	8.000	8.000	8.000	8.000
	6861200	Aufwendungen für Veranstaltungen Gemeindevertretun	3.820,64	9.196,04	4.500	6.000	6.000	6.000	6.000
	6861300	Aufwendungen für Veranstaltungen Ferienfez	17.392,46	29.549,18	41.200	47.000	43.000	44.000	45.000
	6861400	Wochenmarkt/Weihnachtsmarkt	3.756,51	15.581,11	22.500	25.000	25.000	25.000	25.000
	6861600	Blickpunkt Lohfelden	55.000,00	67.626,53	65.000	65.000	67.500	70.000	70.000
	6861700	1000-Jahrfeier Vollmarshausen	14,46						
	6862000	Aufw. für Gästebewirtung (Repräsentation)	4.073,98	10.022,17	15.600	14.050	14.050	15.300	14.050
	6869000	sonst. Aufwendungen für Repräsentation	162,56	357,17	600	600	600	600	600
	6871000	Geschenke bis 35 €	2.116,31	6.157,83	5.000	6.000	6.000	6.000	6.000
	6872000	Geschenke über 35 €	2.772,14	1.335,00	2.000	2.000	2.000	2.000	2.000
	6880000	Aufw. Für Fort- und Weiterbildung	37.281,81	65.951,58	100.547	110.360	100.110	100.310	100.510
	6890000	sonstige Aufwendungen für Kommunikation	41.701,61	42.266,66	40.909	52.900	52.900	52.900	52.900
	6900100	Beiträge f. Gebäudebezogene Versicherungen	44.214,62	46.950,46	41.420	105.000	105.000	105.000	105.000
	6901000	Kfz-Versicherungsbeiträge	19.375,85	20.471,58	19.750	8.750	8.750	8.800	8.850
	6909000	Beiträge für sonstige Versicherungen	39.049,16	50.561,86	52.360	60.270	60.280	60.390	60.300
	6910000	Beitr. Wirtschaftsverb. & Berufsvertr, sonst. Vere	29.207,20	30.627,16	33.326	33.210	33.230	33.260	33.290
	6940000	Ausgleichsabgabe nach § 77 SGB IX			1.000	1.000	1.000	1.000	1.000
	6970000	Einstellungen in sonst. Sonderposten	102.758,89						
	6993000	übrige sonstige betriebliche Aufwendungen	3.220,20		1.000	500	500	500	500
14	66	Abschreibungen	3.322.123,78	3.298.753,92	3.107.670	3.295.700	3.417.400	3.523.700	3.578.600
	6611000	Abschr. auf Konzessionen u. a. Schutzrechte	47.076,98	39.672,97	28.930	31.800	18.100	15.800	15.100
	6615000	Abschr. aktivierte Investzuw.,-zuschüsse u. -beitr	89.785,33	85.955,65	65.560	80.100	80.100	80.100	76.100
	6620000	Abschr. Gebäude u. -einr., SachAnlag., InfrStrktV	2.534.919,08	2.529.430,65	2.720.080	2.677.700	2.840.200	2.951.300	3.031.500
	6630000	Abschr. auf techn. Anlagen u. Maschinen	1.668,85	5.075,09	1.570	5.600	5.500	2.600	2.600
	6641000	Abschr. auf andere Anlagen	3.589,33	3.589,32					
	6642000	Abschr. auf Betriebsausstattung	127.419,85	137.568,49	130.250	120.500	115.100	110.100	103.900
	6643000	Abschr. auf Fuhrpark	109.502,97	95.343,99	84.010	156.300	145.100	129.500	119.800
	6645000	Abschr. auf Geschäftsausstattung	84.242,00	82.085,17	61.990	196.400	191.500	225.000	223.300
	6650000	Abschreibung geringwertige Wirtschaftsgüter (GWG)	43.085,59	44.606,05	15.280	27.300	21.800	9.300	6.300
	6671000	Abschreibung auf Ford. Wg. Uneinbringlichkeit	202.783,37	215.992,96					
	6674000	Einzelwertberichtigung befristete	78.050,43	59.433,58					
15	71	Aufwendungen für Zuweisungen und Zuschüsse sowie besondere Finanzaufwendungen	2.027.903,06	1.977.088,58	2.557.067	2.772.411	2.603.565	2.656.550	2.696.300
	7123000	Zuw. für lfd. Zwecke an Zweckverbände und dergl.			43.000				
	7125000	Zusch. lfd. Zwecke verb. Unt., Sonderverm.,Beteil.	7.309,89	6.730,89	8.000	6.000	5.800	5.500	5.200
	7127000	Zuschüsse für lfd. Zwecke an private Unternehmen	254.243,07	278.438,10	273.000	280.000	285.000	290.000	295.000
	7128000	Zuschüsse für laufende Zwecke an übrige Bereiche	1.039.927,19	952.776,17	1.424.107	1.599.193	1.471.565	1.496.750	1.521.800
	7128100	Zuweisung Grundschule Vollmarshausen	208.984,00	213.582,37	250.000	299.700	265.000	275.000	280.000

Haushaltsplan Gemeinde Lohfelden

Ergebnishaushalt									
Gemeinde Lohfelden									
			Ergebnis des Jahresabschlusses		Haushaltsansatz		Planungsdaten		
Nr.	Konten	Bezeichnung	2021	2022	2023	2024	2025	2026	2027
	7128105	Zuweisung Grundschule Lohfelden	158.339,00	161.730,86	190.000	202.608	197.000	205.000	210.000
	7128110	Zuweisung ASB-Vermittlungsstelle	19.109,00	19.605,00	20.000	20.000	20.000	20.000	20.000
	7128120	Gewaltprävention			2.700				
	7128130	Hundekonzeption	6.554,52	3.277,26	5.000				
	7128140	Zuweisungen Partnerschaften	2.145,50	1.477,63	17.500	17.500	17.500	17.500	17.500
	7128150	Zuschüsse Tierzuchtvereine		240,00	800	800	800	800	800
	7128160	Seniorenbetreuung	1.730,95	12.893,00	12.000	15.000	15.000	15.000	15.000
	7128170	Zuweisungen an Musikschule	14.558,53	14.527,85	15.000	15.000	15.000	15.000	15.000
	7128180	Zuschuss Frauenhaus	32.165,06	25.000,00	15.000	15.000	15.000	15.000	15.000
	7128190	Kofinanzierung Mehrgenerationenhaus ASB Lohfelden	10.000,00	10.000,00	10.000	10.000	10.000	10.000	10.000
	7128210	Zuweisung Tagesmütter	17.585,00	12.940,00	14.000	14.000	14.000	14.000	14.000
	7171000	sonstige Erstattungen an das Land	5.815,44	6.523,12	5.500	5.500	5.500	5.600	5.600
	7172000	sonstige Erstattungen an Gemeinden (GV)	125.995,77	135.558,25	159.360	179.510	173.800	178.800	178.800
	7172100	Personalkostenerstattung Schmutzwasser	36.486,84	50.549,52	35.000	35.000	35.000	35.000	35.000
	7172200	Personalkostenerstattung Regenwasser	24.324,57	33.699,67	25.000	25.000	25.000	25.000	25.000
	7173000	sonstige Erstattungen an Zweckverbände	24.441,82	25.060,09	25.500	29.500	29.500	29.500	29.500
	7174000	sonstige Erst. an die gesetzl. Sozialversicherung	1.510,00	755,00					
	7175000	sonstige Erstattungen an verbundene Unternehmen	1.135,43	963,00	100	100	100	100	100
	7175100	Erstattungen an Gemeindewerke Schmutzwasser	154,08	5.509,08					
	7175200	Erstattungen an Gemeindewerke Regenwasser	102,72	3.672,72					
	7177000	sonstige Erstattungen an private Unternehmen	12.335,10	1.579,00	6.500	3.000	3.000	3.000	3.000
	7178000	sonstige Erstattungen an übrigen Bereich	22.949,58						
16	73	Steueraufwendungen einschl. Aufwendungen aus gesetzlichen Umlageverpflichtungen	12.193.573,64	12.646.143,73	14.193.423	15.856.256	16.633.196	17.193.256	17.673.929
	7353117	Heimatumlage	313.722,00	331.654,71	410.750	487.658	519.356	545.323	561.683
	7354100	Kreisumlage	6.139.196,00	6.377.340,00	6.960.048	7.971.263	8.437.419	8.732.729	8.994.711
	7354200	Schulumlage	4.228.321,00	4.392.348,00	4.793.675	5.081.098	5.314.176	5.500.172	5.665.177
	7354900	andere Umlagen	2.204,10	2.166,30	2.200	2.200	2.200	2.200	2.200
	7355000	Aufw. aus steuerähnl. Umlagen an Zweckv. & dgl.	858.584,52	862.127,89	862.800	874.800	864.800	865.800	866.800
	7363100	Abwasserabgabe	3.972,69	1.073,70		1.500	1.500	1.500	1.500
	7380010	Ausgleichsleistung Stadt Kassel			258.000	258.000	258.000	258.000	258.000
	7380100	Gewerbesteuerumlage	504.840,00	533.697,24	660.950	784.737	835.745	877.532	903.858
	7380200	Grundsteuerausgleich	45.240,83	44.747,66		45.000	50.000	50.000	50.000
	7380210	Gewerbesteuerausgleich GVZ	97.492,50	100.988,23		100.000	100.000	110.000	120.000
17	72	Transferaufwendungen	24.047,93	14.079,66	19.700	22.300	22.300	22.300	22.300
	7250100	Jugendhilfeleist. natürl.Pers. außerhalb Einricht.			100	100	100	100	100
	7287000	Sonstige soziale Erstattungen priv. Unternehmen			100	100	100	100	100
	7290100	Aufwendungen für Ehrungen, Preisg. U.Stipendien		4.082,66	5.000	7.600	7.600	7.600	7.600
	7299000	Andere Aufwendungen für sonst.Leistung. an Dritte	24.047,93	9.997,00	14.500	14.500	14.500	14.500	14.500
18	70, 74, 76	Sonstige ordentliche Aufwendungen	28.311,49	35.480,51	35.450	187.350	187.350	187.350	187.450
	7020000	Grundsteuer	31.697,72	31.361,14	31.950	32.050	32.050	32.050	32.150
	7030000	Kfz-Steuer	3.364,65	3.376,65	3.500	5.300	5.300	5.300	5.300
	7410000	Körperschaftsteuer	-6.750,88	742,72					
	7680000	Aufwendungen aus Verlustübernahme				150.000	150.000	150.000	150.000
19		Summe der ordentlichen Aufwendungen (Nr. 11 bis 18)	31.949.119,53	33.053.461,00	37.895.632	41.100.464	42.228.796	43.248.518	44.079.489
20		Verwaltungsergebnis (Nr. 10 ./i. Nr. 19)	-1.817.810,04	1.562.031,51	756.742	2.700.363	1.830.700	1.430.374	1.210.069
21	56, 57	Finanzerträge	-315.023,35	-574.758,95	-818.680	-1.028.670	-1.017.450	-1.017.021	-1.016.080

Haushaltsplan Gemeinde Lohfelden

Ergebnishaushalt									
Gemeinde Lohfelden									
			Ergebnis des Jahresabschlusses		Haushaltsansatz		Planungsdaten		
Nr.	Konten	Bezeichnung	2021	2022	2023	2024	2025	2026	2027
	5601000	Ertr. Aus Anteil an verb. UN m. Vertr. über Gewinn	-200.000,00	-500.000,00	-675.000	-875.000	-875.000	-875.000	-875.000
	5610000	Ertr. Anteil an anderen verb. Unternehmen		-3,54					
	5630000	Ertr. Anteil nicht verb. UN mit Vertrag ü. Gewinnabf				-11.300			
	5660000	Erträge aus Wertp. des Finanzanlageverm.	-8,75	-9,20					
	5731000	Bürgschaftsprovisionen GVZ-P	-4.103,67	-4.103,67	-4.500	-4.500	-4.500	-4.500	-4.500
	5732000	Bürgschaftsprovisionen EAM-Beteiligung	-8.304,34	-7.671,59	-10.000	-7.000	-6.000	-5.000	-4.000
	5733000	Avalprovisionen EnergieRegionKassel	-2.241,98	-2.233,83	-2.600	-2.000	-1.800	-1.600	-1.400
	5742000	Erträge aus Kredit-/Darlehensverg. an Gem/GV	-52.039,63	-50.319,26	-48.530	-47.820	-47.500	-47.171	-46.830
	5758000	Ertr. aus Kredit-/Darlehensvg. an sonst. inländ. Ber.	-4.038,44	-4.038,44					
	5761000	Säumniszuschläge	-29.994,49	-11.043,92	-20.000	-22.000	-23.000	-24.000	-24.000
	5762000	Mahngebühren	-6.852,90	-9.706,90	-7.050	-7.050	-7.550	-7.550	-8.050
	5763000	Verzinsung von Steuernachforderungen u. -erstatt.	-7.270,10	16.725,00	-50.000	-50.000	-50.000	-50.000	-50.000
	5790900	Übrige sonstige Zinsen und ähnl. Erträge	-169,05	-2.353,60	-1.000	-1.000	-1.100	-1.200	-1.300
22	77	Zinsen und andere Finanzaufwendungen	513.627,25	266.213,27	472.670	338.674	535.800	868.900	1.041.996
	7710000	Bankzinsen	101.684,56	112.912,37	450.170	321.000	520.000	855.000	1.030.000
	7710010	Zinsen Wüstenrot	101.966,69		14.000	12.174	10.500	8.800	7.096
	7768000	Zinsen & ähnl. Aufw. an sonst. inländ. Bereich	304.288,00	153.300,90	3.500	3.500	3.300	3.100	2.900
	7790010	Erstattungszinsen Gewerbesteuerveranlagung	5.688,00		5.000	2.000	2.000	2.000	2.000
23		Finanzergebnis (Nr. 21 ./ Nr. 22)	198.603,90	-308.545,68	-346.010	-689.996	-481.650	-148.121	25.916
24		Gesamtbetrag der ordentlichen Erträge (Nr. 10 und Nr. 21)	-34.081.952,92	-32.066.188,44	-37.957.570	-39.428.771	-41.415.546	-42.835.165	-43.885.500
25		Gesamtbetrag der ordentlichen Aufwendungen (Nr. 19 und Nr. 22)	32.462.746,78	33.319.674,27	38.368.302	41.439.138	42.764.596	44.117.418	45.121.485
26		Ordentliches Ergebnis (Nr. 24 ./ Nr. 25)	-1.619.206,14	1.253.485,83	410.732	2.010.367	1.349.050	1.282.253	1.235.985
27	59	Außerordentliche Erträge	-193.639,45	-47.001,90	-200	-200	-200	-200	-200
	5901000	Erträge aus Spenden Nachlässen und Schenkungen			-100	-100	-100	-100	-100
	5901100	Erträge Spenden, Nachl. Schenk. übriger Bereich	-250,00						
	5910000	Ertr. aus der Veräuß. von Grundstücken und Gebäuden		-6.490,00					
	5912000	Ertr. aus der Veräuß. v. Vermögensgegenst. ü. 410 €	-1.000,00	-23.700,00					
	5989000	sonstige periodenfremde Erträge	-36.846,70	-7.111,99	-100	-100	-100	-100	-100
	5989001	sonstige periodenfremde Erträge investiv	-698,99						
	5990900	sonstige außerordentliche Erträge nicht investiv	-129.503,57	-9.703,42					
	5991000	Ausbuchung Kleinbeträge	-29,88	3,51					
28	79	Außerordentliche Aufwendungen	153.640,45	207.240,77	300.000	200.000	50.000	50.000	50.000
	7941000	Verl. aus Abgang von Grundstücken und Gebäuden		40.127,20					
	7941200	Verl. aus Abgang v. Vermögensgegenst. ü. 410 €		30,64					
	7970000	periodenfremde Aufwendungen	120,76	524,94					
	7990100	Ausbuchung Kleinbeträge	37,88	67,09					
	7994000	Beseitigung Hochwasserschäden	153.481,81	166.490,90	300.000	200.000	50.000	50.000	50.000
29		Außerordentliches Ergebnis (Nr. 27 ./ Nr. 28)	-39.999,00	160.238,87	299.800	199.800	49.800	49.800	49.800
30		Jahresergebnis (Nr. 26 und Nr. 29) Nachrichtlich:	-1.659.205,14	1.413.724,70	710.532	2.210.167	1.398.850	1.332.053	1.285.785
	95	Erlöse aus internen Leistungsbeziehungen	-5.942.053,32	-5.985.508,03	-4.453.100	-4.487.300	-4.487.300	-4.487.300	-4.487.300
	9003000	Kalkulatorische Zinsen	-561.770,04	-527.512,81					
	9004000	ILV Verwaltungskosten Friedhöfe	-34.200,00	-34.200,00		-34.200	-34.200	-34.200	-34.200
	96	Kosten aus internen Leistungsbeziehungen	5.942.053,32	5.985.508,03	4.453.100	4.487.300	4.487.300	4.487.300	4.487.300
	9702000	Kalkulatorische Zinsen	561.770,04	527.512,81					

Haushaltsplan Gemeinde Lohfelden

Ergebnishaushalt									
Gemeinde Lohfelden									
			Ergebnis des Jahresabschlusses		Haushaltsansatz		Planungsdaten		
Nr.	Konten	Bezeichnung	2021	2022	2023	2024	2025	2026	2027
	9704000	ILV Verwaltungskosten Friedhöfe Ergebnis der internen Leistungsbeziehung	34.200,00	34.200,00		34.200	34.200	34.200	34.200
		Summe der vorgetragene Jahresfehlbeträge	-4.547.786,28	-6.206.991,42	---	---	---	---	---

Haushaltsplan Gemeinde Lohfelden

Finanzhaushalt									
Gemeinde Lohfelden									
			Ergebnis des Jahresabschlusses		Haushaltsansatz		Planungsdaten		
Nr.	Konten	Bezeichnung	2021	2022	2023	2024	2025	2026	2027
01	810	Privatrechtliche Leistungsentgelte	780.500,63	797.788,88	910.450	918.100	918.150	918.200	918.250
02	811	Öffentlich-rechtliche Leistungsentgelte	3.033.235,57	3.109.765,38	3.204.550	3.472.800	3.521.000	3.604.650	3.628.400
03	812	Kostenersatzleistungen und -erstattungen	448.251,31	469.856,92	653.960	592.450	592.450	592.450	592.900
04	814	Einzahlungen aus Steuern und steuerähnlichen Erträgen einschließlich Erträgen aus gesetzlichen Umlagen	19.327.943,00	19.780.444,41	22.654.250	24.544.071	25.899.438	27.020.784	27.865.363
05	815	Einzahlungen aus Transferleistungen	528.955,39	545.156,19	561.300	547.753	561.347	575.280	589.563
06	816	Zuweisungen und Zuschüsse für laufende Zwecke und allgemeine Umlagen	6.881.285,24	6.381.689,90	7.952.830	7.153.477	7.764.461	7.979.030	8.202.694
07	817	Zinsen und sonstige Finanzeinzahlungen	378.536,66	605.702,35	818.680	1.028.670	1.017.450	1.017.021	1.016.080
08	813, 828	Sonstige ordentliche Einzahlungen und sonstige außerordentliche Einzahlungen, die sich nicht aus Investitionstätigkeit ergeben	618.305,46	2.038.023,83	603.500	603.950	605.450	606.950	608.450
09		Summe der Einzahlungen aus laufender Verwaltungstätigkeit (Nrn. 1 bis 8)	31.997.013,26	33.728.427,86	37.359.520	38.861.271	40.879.746	42.314.365	43.421.700
10	830	Personalauszahlungen	-9.205.603,21	-9.701.355,76	-11.488.083	-12.881.464	-13.258.617	-13.646.989	-14.046.938
11	831	Versorgungsauszahlungen	-479.071,04	-455.788,72	-498.150	-548.550	-565.006	-581.953	-599.406
12	832	Auszahlungen für Sach- und Dienstleistungen	-3.979.781,44	-4.490.192,20	-5.996.089	-5.536.433	-5.541.362	-5.436.420	-5.274.566
13	833	Auszahlungen für Transferleistungen	-24.243,93	-4.977,66	-19.700	-22.300	-22.300	-22.300	-22.300
14	834	Auszahlungen für Zuweisungen und Zuschüsse für laufende Zwecke sowie besondere Finanzauszahlungen	-1.899.470,52	-2.189.882,52	-2.557.067	-2.922.411	-2.753.565	-2.806.550	-2.846.300
15	835	Auszahlungen f. Steuern einschl. Auszahlungen aus gesetzl. Umlageverpflichtungen	-12.423.783,56	-12.666.488,70	-14.193.423	-15.856.256	-16.633.196	-17.193.256	-17.673.929
16	836	Zinsen und ähnliche Auszahlungen	-226.534,25	-117.149,27	-472.670	-338.674	-535.800	-868.900	-1.041.996
17	837, 848	Sonstige ordentliche Auszahlungen und sonstige außerordentliche Auszahlungen, die sich nicht aus Investitionstätigkeit ergeben	-130.872,01	-205.600,14	-335.450	-237.350	-87.350	-87.350	-87.450
18		Summe der Auszahlungen aus laufender Verwaltungstätigkeit (Nrn. 10 bis 17)	-28.369.359,96	-29.831.434,97	-35.560.632	-38.343.438	-39.397.196	-40.643.718	-41.592.885
19		Zahlungsmittelüberschuss oder Zahlungsmittelbedarf aus laufender Verwaltungstätigkeit (Saldo aus Nrn. 9 und 18)	3.627.653,30	3.896.992,89	1.798.888	517.833	1.482.550	1.670.647	1.828.815
20	820	Einzahlungen aus Investitionszuweisungen und -zuschüssen sowie aus Investitionsbeiträgen;	456.232,53	128.195,18	120.000	1.952.000	290.000	100.000	100.000
		davon zweckgebundene Einzahlungen für die ordentliche Tilgung von Investitionskrediten	2.556,52	30.711,81					
21	822	Einzahlungen aus Abgängen von Vermögensgegenständen des Sachanlagevermögens und des immateriellen Anlagevermögens	698,99	185.390,00					
22	823	Einzahlungen aus Abgängen von Vermögensgegenständen des Finanzanlagevermögens	87.062,09	71.444,23	27.350	35.587	35.902	36.231	36.572
23		Summe der Einzahlungen aus Investitionstätigkeit (Nrn. 20 bis 22)	543.993,61	385.029,41	147.350	1.987.587	325.902	136.231	136.572
24	841	Auszahlungen für den Erwerb von Grundstücken und Gebäuden	-62.680,81	-36.603,09	-74.600	-154.600	-144.600	-44.600	-44.600
25	842	Auszahlungen für Baumaßnahmen	-1.793.130,32	-3.839.682,25	-7.549.000	-1.710.000	-13.405.000	-10.180.000	-6.345.000
26	840, 843	Auszahlungen für Investitionen in das sonstige Sachanlagevermögen und immaterielle Anlagevermögen	-550.624,10	-303.179,74	-1.418.480	-1.375.480	-931.380	-947.880	-446.380
27	844	Auszahlungen für Investitionen in das Finanzanlagevermögen	-160.832,07	-98.753,87	-376.600	-197.150	-197.688	-118.239	-118.806
28		Summe der Auszahlungen aus Investitionstätigkeit (Nrn. 24 bis 27)	-2.567.267,30	-4.278.218,95	-9.418.680	-3.437.230	-14.678.668	-11.290.719	-6.954.786
29		Zahlungsmittelüberschuss oder Zahlungsmittelbedarf aus Investitionstätigkeit (Saldo aus Nrn. 23 und 28)	-2.023.273,69	-3.893.189,54	-9.271.330	-1.449.643	-14.352.766	-11.154.488	-6.818.214
30		Zahlungsmittelüberschuss oder Zahlungsmittelbedarf (Summe aus Nrn. 19 und 29)	1.604.379,61	3.803,35	-7.472.442	-931.810	-12.870.216	-9.483.841	-4.989.399

Haushaltsplan Gemeinde Lohfelden

Finanzhaushalt									
Gemeinde Lohfelden									
			Ergebnis des Jahresabschlusses		Haushaltsansatz		Planungsdaten		
Nr.	Konten	Bezeichnung	2021	2022	2023	2024	2025	2026	2027
31	826	Einzahlungen aus der Aufnahme von Krediten und wirtschaftlich vergleichbaren Vorgängen für Investitionen		4.217.850,00	2.000.000		12.400.000	10.100.000	5.550.000
32	846	Auszahlungen für die Tilgung von Krediten und wirtschaftlich vergleichbaren Vorgängen für Investitionen sowie an das Sondervermögen Hessenkasse:	-1.594.064,26	-433.484,50	-460.528	-457.113	-527.639	-541.004	-508.963
		davon Auszahlungen für die ordentliche Tilgung von Investitionskrediten	-156.151,41	-237.836,55	-15.000	-242.092	-302.215	-304.667	-412.735
33		Zahlungsmittelüberschuss oder Zahlungsmittelbedarf aus Finanzierungstätigkeit (Saldo aus Nrn. 31 und 32)	-1.594.064,26	3.784.365,50	1.539.472	-457.113	11.872.361	9.558.996	5.041.037
34		Änderung des Zahlungsmittelbestandes zum Ende des Haushaltsjahres (Summe aus Nrn. 30 und 33)	10.315,35	3.788.168,85	-5.932.970	-1.388.923	-997.855	75.155	51.638
35		Haushaltsunwirksame Einzahlungen (u.a. fremde Finanzmittel, Rückzahlung von angelegten Kassenmitteln, Aufnahme von Liquiditätskrediten)	1.504.284,87	1.570.398,78	---	---	---	---	---
36		Haushaltsunwirksame Auszahlungen (u.a. fremde Finanzmittel, Anlegung von Kassenmitteln, Rückzahlung von Liquiditätskrediten)	-1.425.612,93	-1.384.437,16	---	---	---	---	---
37		Zahlungsmittelüberschuss/ Zahlungsmittelbedarf aus haushaltsunwirksamen Zahlungsvorgängen (Saldo aus Nrn. Nr. 35 und Nr. 36)	78.671,94	185.961,62	---	---	---	---	---
38		Gepl. Anfangsbestand/ Bestand an Zahlungsmitteln zu Beginn d. Haushaltsjahres	4.956.203,53	5.045.190,82	9.019.323	3.086.353	1.697.430	699.575	774.730
39		Geplante Veränderung des Bestandes/ Veränderung des Bestandes an Zahlungsmitteln (Nr. 34 und 37)	88.987,29	3.974.130,47	-5.932.970	-1.388.923	-997.855	75.155	51.638
40		Geplanter Endbestand an Zahlungsmitteln/ Bestand an Zahlungsmitteln am Ende des Haushaltsjahres (Summe aus den Summen Nrn. 38 und 39)	5.045.190,82	9.019.321,29	3.086.353	1.697.430	699.575	774.730	826.368
		Nachrichtlich (§3 Abs. 3 GemHVO):							
		In den Einzahlungen aus Nr. 31 enthaltener Teilbetrag für Umschuldungen							
		In den Auszahlungen aus Nr. 32 enthaltener Teilbetrag für Umschuldungen							
		Zu Nr. 40: Nach §106 Abs. 1 S. 2 HGO vorzuhaltender Bestand an flüssigen Mitteln ohne Liquiditätskredite	-590.939,45	-625.076,18	---	---	---	---	---

Haushaltsplan Gemeinde Lohfelden

Finanzhaushalt									
Gemeinde Lohfelden									
			Ergebnis des Jahresabschlusses		Haushaltsansatz		Planungsdaten		
Nr.	Konten	Bezeichnung	2021	2022	2023	2024	2025	2026	2027
01	810	Privatrechtliche Leistungsentgelte	780.500,63	797.788,88	910.450	918.100	918.150	918.200	918.250
	8103210	Einzahlungen aus Eintrittsgeldern	11.361,92	21.610,03	10.350	10.850	10.850	10.850	10.850
	8104110	Einzahlungen aus Mieten und Pachten	710.707,59	727.294,72	833.300	854.300	854.300	854.300	854.300
	8104210	Einzahlungen aus dem Verkauf von Vorräten	58.431,12	48.884,13	66.800	52.950	53.000	53.050	53.100
02	811	Öffentlich-rechtliche Leistungsentgelte	3.033.235,57	3.109.765,38	3.204.550	3.472.800	3.521.000	3.604.650	3.628.400
	8113110	Einzahlungen aus Verwaltungsgebühren	180.681,44	167.489,36	178.150	183.950	190.050	196.250	202.350
	8113210	Einzahlungen aus Benutzungsgebühren	2.707.979,68	2.818.207,12	2.935.300	3.137.750	3.179.850	3.257.300	3.274.950
	8115610	Einzahlungen aus Buß- und Verwarngeldern	144.574,45	124.068,90	91.100	151.100	151.100	151.100	151.100
03	812	Kostenersatzleistungen und -erstattungen	448.251,31	469.856,92	653.960	592.450	592.450	592.450	592.900
	8124800	Einzahlungen aus Kostenerstattungen vom Bund			100				
	8124810	Einzahlungen aus Kostenerstattungen vom Land	10.866,19	43.620,67	4.000	3.000	3.000	3.000	3.000
	8124820	Einz. aus Kostenerstattungen von Gemeinden (GV)	71.164,67	96.010,32	116.100	116.100	116.100	116.100	116.100
	8124830	Einz. aus Kostenerstatt. von Zweckverb. & dergl.	42.200,00	67.810,09	43.750	47.750	47.750	47.750	47.750
	8124850	Einz.a.Kosterst. v.verbund.Untern. SoVerm.&Beteil.	111.481,71	47.560,74	95.800	44.300	44.300	44.300	44.300
	8124860	Einz. a. Kosterstatt. v. sonst.öffentl.Sond.rechn.	86.719,23	86.762,00	90.000	90.000	90.000	90.000	90.000
	8124870	Einz. aus Kostenerstatt. von privaten Unternehmen	9.794,07	2.595,10	14.900	4.900	4.900	4.900	4.900
	8124880	Einz. aus Kostenerstatt. von übrigen Bereichen	116.025,44	125.498,00	289.310	286.400	286.400	286.400	286.850
04	814	Einzahlungen aus Steuern und steuerähnlichen Erträgen einschließlich Erträgen aus gesetzlichen Umlagen	19.327.943,00	19.780.444,41	22.654.250	24.544.071	25.899.438	27.020.784	27.865.363
	8140110	Grundsteuer A	60.713,46	63.219,56	66.000	72.000	72.000	72.000	72.000
	8140120	Grundsteuer B	2.897.645,05	2.892.418,41	3.190.000	3.450.000	3.460.000	3.470.000	3.480.000
	8140130	Gewerbesteuer	6.851.321,90	7.242.886,15	8.970.000	10.650.000	11.342.250	11.909.363	12.266.643
	8140210	Gemeindeanteil Einkommensteuer	7.825.640,50	7.920.800,60	8.797.450	8.508.123	9.103.692	9.604.395	10.036.593
	8140220	Gemeindeanteil Umsatzsteuer	1.442.324,09	1.293.991,03	1.322.800	1.384.948	1.426.496	1.455.026	1.484.127
	8140311	sonst.Vergn.-Steuer einschl. Spielapparatesteuer	151.875,80	247.029,62	200.000	350.000	360.000	370.000	380.000
	8140314	Übernachtungssteuer	14.644,00	34.386,00	20.000	40.000	45.000	50.000	55.000
	8140320	Hundesteuer	83.778,20	85.713,04	88.000	89.000	90.000	90.000	91.000
05	815	Einzahlungen aus Transferleistungen	528.955,39	545.156,19	561.300	547.753	561.347	575.280	589.563
	8150510	Leistungen nach dem Familienleistungsgesetz	524.535,39	541.056,19	557.300	543.753	557.347	571.280	585.563
	8152114	Ers.v.soz.Lstg.außerh.v.Eintr.Erst. Dritte	4.420,00	4.100,00	4.000	4.000	4.000	4.000	4.000
06	816	Zuweisungen und Zuschüsse für laufende Zwecke und allgemeine Umlagen	6.881.285,24	6.381.689,90	7.952.830	7.153.477	7.764.461	7.979.030	8.202.694
	8161110	Schlüsselzuweisungen vom Land	4.479.641,00	4.206.247,90	5.856.930	4.927.927	5.642.476	5.924.600	6.161.584
	8161310	Sonstige allgemeine Zuweisungen vom Land	361.176,43	62.677,43	31.300	92.910	63.820	29.420	16.100
	8161400	Zuweisungen für laufende Zwecke vom Bund	2.516,03	26.921,58					
	8161410	Zuweisungen für laufende Zwecke vom Land	2.029.677,85	2.076.892,90	2.056.500	2.117.940	2.043.465	2.010.310	2.010.310
	8161420	Zuweisungen für laufende Zwecke von Gemeinden (GV)	8.068,93	8.330,09	8.100	8.700	8.700	8.700	8.700
	8161470	Zuschüsse für lfd. Zwecke von privaten Unternehmen				6.000	6.000	6.000	6.000
	8161480	Zuschüsse für lfd. Zwecke von übrigen Bereichen	205,00	620,00					
07	817	Zinsen und sonstige Finanzeinzahlungen	378.536,66	605.702,35	818.680	1.028.670	1.017.450	1.017.021	1.016.080
	8175620	Säumniszuschläge	19.912,58	15.325,00	27.050	29.050	30.550	31.550	32.050
	8176120	Zinseinzahlungen von Gemeinden (GV)	52.874,62	73.747,96	48.530	47.820	47.500	47.171	46.830
	8176182	Zinseinzahlungen v. s.inl.Bereich	4.529,29	4.137,25					
	8176200	Einz. aus Bürgerschaftsprovisionen	14.649,99	14.009,09	17.100	13.500	12.300	11.100	9.900
	8176510	Einz. a. Gew.anteilen an verb. Unternehm. &Beteil.	200.000,00	500.000,00	675.000	886.300	875.000	875.000	875.000
	8176910	Sonstige Finanzeinzahlungen	1.570,18	5.587,55	1.000	1.000	1.100	1.200	1.300

Haushaltsplan Gemeinde Lohfelden

Finanzhaushalt									
Gemeinde Lohfelden									
			Ergebnis des Jahresabschlusses		Haushaltsansatz		Planungsdaten		
Nr.	Konten	Bezeichnung	2021	2022	2023	2024	2025	2026	2027
	8176911	übrige Zinsen u. ähnl. Erträge	85.000,00	-7.104,50	50.000	51.000	51.000	51.000	51.000
08	813, 828	Sonstige ordentliche Einzahlungen und sonstige außerordentliche Einzahlungen, die sich nicht aus Investitionstätigkeit ergeben	618.305,46	2.038.023,83	603.500	603.950	605.450	606.950	608.450
	8134110	Sonstige Einzahlungen aus Mieten und Pachten	39.631,80	54.151,84	100.650	101.800	103.300	104.800	106.300
	8134610	Sonst. Einz. aus privatrechtl. Leistungsentgelten	98.802,35	17.469,10	8.100	8.550	8.550	8.550	8.550
	8134611	Einzahlungen aus Schadensersatzleistungen	17.009,03	34.648,53	38.400	37.400	37.400	37.400	37.400
	8135110	Sonstige Einzahlungen aus Konzessionsabgaben	340.552,63	376.826,31	400.000	400.000	400.000	400.000	400.000
	8135210	Einz. aus der Erstattung betrieblicher Steuern			3.000	3.000	3.000	3.000	3.000
	8135910	Einzahlungen aus Eigenbeteiligung § 6a HBeihVO	3.118,50	3.024,00	3.150	3.000	3.000	3.000	3.000
	8136920	Einz. sonst. periodenfremde Erträge	-121,21	7.111,99	100	100	100	100	100
	8139998	Sonst. ordentliche Einzahlungen	66.804,82	1.486.746,03					
	8281470	Einz. aus Spen., Nachl., usw. von priv. Unternehmen			100	100	100	100	100
	8281480	Einz. aus Spend., Nachl., Schenk. von übr. Ber.	250,00						
	8285911	Einz. aus sonst. a.o. Erträgen	9.649,67	0,66					
09		Summe der Einzahlungen aus laufender Verwaltungstätigkeit (Nrn. 1 bis 8)	31.997.013,26	33.728.427,86	37.359.520	38.861.271	40.879.746	42.314.365	43.421.700
10	830	Personalauszahlungen	-9.205.603,21	-9.701.355,76	-11.488.083	-12.881.464	-13.258.617	-13.646.989	-14.046.938
	8300110	Dienstauszahlungen und dergl. für Beamte	-458.464,34	-487.688,29	-471.700	-516.150	-531.634	-547.577	-563.999
	8300120	Dienstausz. und dergl. für tariflich Beschäftigte	-6.784.758,49	-7.075.684,77	-8.504.520	-9.545.708	-9.828.131	-10.119.026	-10.418.646
	8300310	Beitr. zur gesetzl. Sozialvers. für Beamte	-131,34	-809,47					
	8300320	Beitr. zur gesetzl. Sozialvers. f. tarifl. Besch.	-1.820.168,50	-2.011.381,23	-2.349.263	-2.635.006	-2.710.487	-2.788.236	-2.868.313
	8300410	Ausz.f.Beih.&Ustützungsl. f.akt.Beamte& Beschäft.	-10.417,92	-21.440,04	-15.000	-15.500	-15.965	-16.440	-16.930
	8304110	Sonstige Personalauszahlungen	-38.238,26	-57.061,98	-54.600	-69.100	-69.400	-69.710	-70.050
	8304410	Beiträge zu Unfallvers. und Berufsgenossenschaft	-84.518,02	-92.911,22	-93.000	-100.000	-103.000	-106.000	-109.000
	8309997	Dummy LOGA (für Ford/Verb)	-8.906,34	45.621,24					
11	831	Versorgungsauszahlungen	-479.071,04	-455.788,72	-498.150	-548.550	-565.006	-581.953	-599.406
	8310210	Ausz. Umlagen & Beitr. an Versorgungsk. für Beamte			-178.200	-181.000	-186.430	-192.022	-197.782
	8310220	Ausz.Uml.& Beitr.an Versorgungsk.f.tarifl.Beschäft		0,32					
	8311110	Versorgungsauszahlungen an Beamte	-438.345,18	-417.266,63	-274.950	-317.550	-327.076	-336.886	-346.988
	8311410	Beih. & Unterstützungsleist. für Versorgungsempf.	-40.725,86	-38.522,41	-45.000	-50.000	-51.500	-53.045	-54.636
12	832	Auszahlungen für Sach- und Dienstleistungen	-3.979.781,44	-4.490.192,20	-5.996.089	-5.536.433	-5.541.362	-5.436.420	-5.274.566
	8322110	Ausz. für Unterh.von Grundstücken und Gebäuden	-628.477,54	-804.033,48	-1.058.485	-769.820	-913.150	-671.186	-608.087
	8322210	Ausz.f.d.Unerh.d.sonst.unbew.Vermögens	-748.565,48	-937.787,62	-856.450	-697.060	-732.220	-733.130	-663.285
	8322310	Auszahlungen für Mieten und Pachten	-28.799,61	-29.972,65	-27.112	-38.274	-38.539	-39.074	-39.374
	8322320	Auszahlungen für Leasing	-24.522,57	-27.365,91	-54.950	-35.020	-35.020	-35.020	-35.020
	8322410	Ausz. für die Bewirtschaft. von Grunds.& baul.Anl.	-906.790,01	-977.731,70	-1.827.729	-1.681.939	-1.676.298	-1.717.740	-1.759.455
	8322510	Auszahlungen für die Haltung von Kraftfahrzeugen	-97.422,77	-113.075,37	-85.590	-106.840	-111.740	-112.840	-113.940
	8322610	Besondere Auszahlungen für Beschäftigte	-93.905,07	-108.164,93	-145.435	-149.495	-138.297	-138.049	-137.901
	8322710	Auszahlungen aus betrieblichen Aufwendungen	-179.367,59	-219.859,95	-350.991	-349.350	-348.360	-354.220	-354.080
	8322810	Auszahlungen für den Erwerb von Vorräten u.dgl.	-86.172,83	-75.622,90	-114.671	-110.130	-107.100	-111.490	-109.880
	8322910	Auszahlungen für Dienstleistungen	-531.511,31	-601.441,92	-754.174	-856.000	-739.044	-795.538	-744.574
	8324210	Ausz. für ehrenamtliche und sonstige Tätigkeiten	-97.069,22	-110.415,04	-126.200	-131.800	-131.800	-137.300	-131.800
	8324290	Sonst.Ausz. für Inanspruchn.von Rechten & Diensten	-2.629,78	-4.120,47	-6.300	-5.600	-5.600	-5.600	-5.600
	8324310	Geschäftsauszahlungen	-433.457,08	-353.704,69	-449.966	-472.715	-430.774	-450.623	-435.970

Haushaltsplan Gemeinde Lohfelden

Finanzhaushalt									
Gemeinde Lohfelden									
			Ergebnis des Jahresabschlusses		Haushaltsansatz		Planungsdaten		
Nr.	Konten	Bezeichnung	2021	2022	2023	2024	2025	2026	2027
	8324311	Auszahlungen aus Verfügungsmitteln	-5.383,56	-3.640,78	-6.600	-6.600	-6.600	-6.600	-6.600
	8324410	Ausz. aus betriebl. Steuer, Vers., Schadensfälle	-58.462,01	-71.054,96	-73.110	-70.020	-70.030	-70.190	-70.150
	8324411	Ausz. für Beiträge	-29.258,33	-30.730,55	-33.326	-33.210	-33.230	-33.260	-33.290
	8324999	Ausz. für Rücklastschriftgebühren	-263,29	-343,55					
	8325910	Auszahlungen für Kapitalbeschaffung	-27.723,39	-21.125,73	-25.000	-22.560	-23.560	-24.560	-25.560
13	833	Auszahlungen für Transferleistungen	-24.243,93	-4.977,66	-19.700	-22.300	-22.300	-22.300	-22.300
	8332710	Bes. Verwaltungs- und Betriebsausz. für soz. Zw.	-24.243,93	-4.977,66	-19.500	-22.100	-22.100	-22.100	-22.100
	8333311	Jugendhilfestg.nat.Pers.außerh.Einrichtung			-100	-100	-100	-100	-100
	8334570	Sonst. Soz. Erstatt. an sonst. öffentl. Sorechn.			-100	-100	-100	-100	-100
14	834	Auszahlungen für Zuweisungen und Zuschüsse für laufende Zwecke sowie besondere Finanzauszahlungen	-1.899.470,52	-2.189.882,52	-2.557.067	-2.922.411	-2.753.565	-2.806.550	-2.846.300
	8343130	Ausz.f.Zuw.& Zusch. f. lfd. Zw. an Zwerb.&dergl.			-43.000				
	8343150	Ausz.f.Zuw.& Zusch.f.lfd.Zwecke a.verb.UN,SoV&Bet	-7.309,89	-6.730,89	-8.000	-6.000	-5.800	-5.500	-5.200
	8343170	Ausz. f. Zuw. & Zusch. f. lfd. Zw.an priv. Untern.	-257.129,74	-278.945,75	-273.000	-280.000	-285.000	-290.000	-295.000
	8343180	Ausz. für Zuw. & Zusch. für lfd. Zw. an übr. Ber.	-1.419.570,83	-1.598.523,47	-1.976.107	-2.208.801	-2.040.865	-2.084.050	-2.119.100
	8344510	Auszahlungen für Kostenerstattungen an Land	-5.815,44	-6.523,12	-5.500	-5.500	-5.500	-5.600	-5.600
	8344520	Ausz. für Kostenerstattungen an Gemeinden (GV)	-147.510,13	-237.489,25	-219.360	-239.510	-233.800	-238.800	-238.800
	8344530	Ausz. f. Kostenerstattungen an Zweckverb. & dergl.	-25.139,86	-49.501,91	-25.500	-29.500	-29.500	-29.500	-29.500
	8344540	Ausz. f. Kostenerstattungen an gesetzl. Sozialvers	-1.510,00	-755,00					
	8344550	Ausz.für Kostenerst.an verb.UN.,Beteil.& SonderV.	-199,95	-11.413,13	-100	-150.100	-150.100	-150.100	-150.100
	8344570	Ausz. für Kostenerstattungen an priv. Unternehmen	-12.335,10		-6.500	-3.000	-3.000	-3.000	-3.000
	8344580	Ausz. für Kostenerstattungen an übrige Bereiche	-22.949,58						
15	835	Auszahlungen f. Steuern einschl. Auszahlungen aus gesetzl. Umlageverpflichtungen	-12.423.783,56	-12.666.488,70	-14.193.423	-15.856.256	-16.633.196	-17.193.256	-17.673.929
	8353110	Ausz. aus steuerähnl.Abgaben an Land-Abwass.abgabe		-5.046,39		-1.500	-1.500	-1.500	-1.500
	8353410	Auszahlungen aus Gewerbesteuerumlage	-482.022,80	-545.646,47	-660.950	-784.737	-835.745	-877.532	-903.858
	8353430	Auszahlungen aus Grundsteuerausgleich	-159.693,06	-45.240,83	-503.000	-553.000	-558.000	-558.000	-558.000
	8353717	Ausz.f.Steuern einschl. Ausz. gesetzl. Umlageverpf	-299.542,73	-339.080,32	-410.750	-487.658	-519.356	-545.323	-561.683
	8353720	Ausz. für steuerähn. Umlagen an Gemeinden (GV)	-10.369.721,10	-10.771.854,30	-11.755.923	-13.054.561	-13.753.795	-14.235.101	-14.662.088
	8353730	Ausz. für steuerähn. Uml. an Zweckverb. & dergl.	-1.112.803,87	-959.620,39	-862.800	-974.800	-964.800	-975.800	-986.800
16	836	Zinsen und ähnliche Auszahlungen	-226.534,25	-117.149,27	-472.670	-338.674	-535.800	-868.900	-1.041.996
	8365170	Zinsauszahlungen an Kreditinstitute	-203.651,25	-112.912,37	-464.170	-333.174	-530.500	-863.800	-1.037.096
	8365180	Zinsauszahlungen an sonstige inländische Bereiche	-4.335,00	-3.253,90	-3.500	-3.500	-3.300	-3.100	-2.900
	8365200	Zinsauszahlungen und ähnl. Aufw. an sonstige	-18.548,00	-983,00	-5.000	-2.000	-2.000	-2.000	-2.000
17	837, 848	Sonstige ordentliche Auszahlungen und sonstige außerordentliche Auszahlungen, die sich nicht aus Investitionstätigkeit ergeben	-130.872,01	-205.600,14	-335.450	-237.350	-87.350	-87.350	-87.450
	8372410	Sonst. Ausz. für Bewirt.von Grundst. & baul. Anl.	-31.697,72	-31.361,14	-31.950	-32.050	-32.050	-32.050	-32.150
	8374410	Sonst. Ausz. für Steuern, Versich. & Schadensfälle	-1.958,55	1.246,41	-3.500	-5.300	-5.300	-5.300	-5.300
	8379998	Sonst. ordentliche Auszahlungen	48.814,39	-1.074,86					
	8487110	Außerordentliche Auszahlungen	-146.030,13	-174.410,55	-300.000	-200.000	-50.000	-50.000	-50.000
18		Summe der Auszahlungen aus laufender Verwaltungstätigkeit (Nrn. 10 bis 17)	-28.369.359,96	-29.831.434,97	-35.560.632	-38.343.438	-39.397.196	-40.643.718	-41.592.885
19		Zahlungsmittelüberschuss oder Zahlungsmittelbedarf aus laufender Verwaltungstätigkeit (Saldo aus Nrn. 9 und 18)	3.627.653,30	3.896.992,89	1.798.888	517.833	1.482.550	1.670.647	1.828.815

Haushaltsplan Gemeinde Lohfelden

Finanzhaushalt									
Gemeinde Lohfelden									
			Ergebnis des Jahresabschlusses		Haushaltsansatz		Planungsdaten		
Nr.	Konten	Bezeichnung	2021	2022	2023	2024	2025	2026	2027
20	820	Einzahlungen aus Investitionszuweisungen und -zuschüssen sowie aus Investitionsbeiträgen	456.232,53	128.195,18	120.000	1.952.000	290.000	100.000	100.000
	8208100	Einzahlungen aus Investitionszuweisungen vom Bund	14.391,42	-120.000,00		700.000			
	8208110	Einzahlungen aus Investitionszuweisungen vom Land	403.710,00	149.163,00	120.000	1.252.000	290.000	100.000	100.000
	8208119	Einzahlungen Sonderinvestitionsprogramm vom Land	2.556,52	30.711,81					
	8208120	Einz. aus Investitionszuweis. von Gemeinden (GV)		43.547,92					
	8208170	Einz. aus Investzusch. von privaten Unternehmen		439,00					
	8208810	Einzahlungen aus Investitionsbeiträgen	35.574,59	24.333,45					
21	822	Einzahlungen aus Abgängen von Vermögensgegenständen des Sachanlagevermögens und des immateriellen Anlagevermögens	698,99	185.390,00					
	8228210	Einz. aus der Veräuß. von Grundstücken & Gebäuden		159.840,00					
	8228310	Einz. aus Veräuß. von Verm.gegenst.oberhalb 410 €	698,99	25.550,00					
22	823	Einzahlungen aus Abgängen von Vermögensgegenständen des Finanzanlagevermögens	87.062,09	71.444,23	27.350	35.587	35.902	36.231	36.572
	8238680	Einz.Ausleihungen an sonst. inländischen Bereich	87.062,09	71.444,23	27.350	35.587	35.902	36.231	36.572
23		Summe der Einzahlungen aus Investitionstätigkeit (Nrn. 20 bis 22)	543.993,61	385.029,41	147.350	1.987.587	325.902	136.231	136.572
24	841	Auszahlungen für den Erwerb von Grundstücken und Gebäuden	-62.680,81	-36.603,09	-74.600	-154.600	-144.600	-44.600	-44.600
	8418210	Ausz. Grundstücke und Bauten	-14.367,36		-21.000	-121.000	-121.000	-21.000	-21.000
	8418215	Ausz. für Straßen	-4.450,77	-14.205,69					
	8418216	Ausz. für übr. Aufgabenbereiche	-7.578,91	-19.855,90	-22.000	-32.000	-22.000	-22.000	-22.000
	8418217	Ausz. für Abwasserbeseitigung	-21.138,49	-2.541,50					
	8418219	Ausz. für öff.Ver- u. Entsorgungseinrichtungen	-345,13						
	8418221	Ausz. für allgem. Grundvermögen	-14.800,15		-31.600	-1.600	-1.600	-1.600	-1.600
25	842	Auszahlungen für Baumaßnahmen (Verpflichtungsermächtigungen)	-1.793.130,32	-3.839.682,25	-7.549.000	-1.710.000	-13.405.000	-10.180.000	-6.345.000
	8428511	Ausz. Baumaßnahmen Allg.Verwaltung (Verpflichtungsermächtigungen)	-1.095.839,56	-3.065.907,28	-5.024.000	-995.000	-3.965.000	-7.080.000	-795.000
	8428512	Ausz. Baumaßnahmen für Schulgebäude		-150.000,00					
	8428521	Ausz. Baumaßn. für Straßen (Verpflichtungsermächtigungen)	-71.766,24	-307.425,05	-1.095.000	-200.000	-5.800.000	-2.350.000	-2.800.000
	8428522	Ausz. Baumaßn. für Abwasserbeseitigung (Verpflichtungsermächtigungen)	-144.426,39	-47.132,41	-670.000	-150.000	-2.400.000	-600.000	-1.250.000
	8428532	Ausz. Baumaßn. für Verkehrsunternehmen		-10.183,43					
	8428533	Ausz. Baumaßn. für allgem. Grundvermögen			-20.000				
	8428534	Ausz. Baumaßn. für über. Aufgabenbereiche (Verpflichtungsermächtigungen)	-481.098,13	-259.034,08	-740.000	-365.000	-1.240.000	-150.000	-1.500.000
26	840, 843	Auszahlungen für Investitionen in das sonstige Sachanlagevermögen und immaterielle Anlagevermögen	-550.624,10	-303.179,74	-1.418.480	-1.375.480	-931.380	-947.880	-446.380
	8408120	Ausz. akt. Investitionszuweis. Gemeinden (GV)	-230.000,00						
	8408180	Ausz. akt. Investitionszuschüsse an übr. Bereiche			-225.000	-150.000	-150.000	-150.000	-150.000
	8438310	Ausz. f. Erwerb VG > 410 €	-273.070,59	-264.961,38	-975.850	-1.042.850	-626.250	-696.250	-196.250
	8438320	Ausz. f. Erwerb VG < 410 €	-59.445,51	-30.944,33	-86.630	-107.630	-79.130	-80.630	-79.130
27	844	Auszahlungen für Investitionen in das Finanzanlagevermögen	-160.832,07	-98.753,87	-376.600	-197.150	-197.688	-118.239	-118.806
	8448440	Ausz. für sonstige Anteile	-82.087,05	-81.890,00	-263.200	-83.200	-83.200	-3.200	-3.200

Haushaltsplan Gemeinde Lohfelden

Finanzhaushalt									
Gemeinde Lohfelden									
			Ergebnis des Jahresabschlusses		Haushaltsansatz		Planungsdaten		
Nr.	Konten	Bezeichnung	2021	2022	2023	2024	2025	2026	2027
	8448670	Ausz. Ausleihungen an Kreditinstitute	-61.000,00		-96.000	-96.000	-96.000	-96.000	-96.000
	8448700	Ausz. Ausleihungen an übrige sonst.Finanzanlagen	-17.745,02	-16.863,87	-17.400	-17.950	-18.488	-19.039	-19.606
28		Summe der Auszahlungen aus Investitionstätigkeit (Nrn. 24 bis 27) (Verpflichtungsermächtigungen)	-2.567.267,30	-4.278.218,95	-9.418.680	-3.437.230	-14.678.668 (-10.910.000)	-11.290.719 (-2.750.000)	-6.954.786 (-300.000)
29		Zahlungsmittelüberschuss oder Zahlungsmittelbedarf aus Investitionstätigkeit (Saldo aus Nrn. 23 und 28) (Verpflichtungsermächtigungen)	-2.023.273,69	-3.893.189,54	-9.271.330	-1.449.643	-14.352.766 (-10.910.000)	-11.154.488 (-2.750.000)	-6.818.214 (-300.000)
30		Zahlungsmittelüberschuss oder Zahlungsmittelbedarf (Summe aus Nrn. 19 und 29) (Verpflichtungsermächtigungen)	1.604.379,61	3.803,35	-7.472.442	-931.810	-12.870.216 (-10.910.000)	-9.483.841 (-2.750.000)	-4.989.399 (-300.000)
31	826	Einzahlungen aus der Aufnahme von Krediten und wirtschaftlich vergleichbaren Vorgängen für Investitionen		4.217.850,00	2.000.000		12.400.000	10.100.000	5.550.000
	8269270	Einz. a. Aufn. v.Kred. für Inves. bei Kred.instit.		4.217.850,00	2.000.000		12.400.000	10.100.000	5.550.000
32	846	Auszahlungen für die Tilgung von Krediten und wirtschaftlich vergleichbaren Vorgängen für Investitionen sowie an das Sondervermögen Hessenkasse	-1.594.064,26	-433.484,50	-460.528	-457.113	-527.639	-541.004	-508.963
	8469210	Ausz. aus der Aufn. von Kred. für Invest.beim Land	-184.078,07	-193.091,43	-445.528	-212.464	-222.867	-233.780	-93.671
	8469270	Ausz.aus Aufn. v. Kred. f. Invest. bei Kred.inst.	-156.151,41	-237.836,55	-15.000	-242.092	-302.215	-304.667	-412.735
	8469279	Ausz.aus Aufn. v. Kred.f.Invest.bei Kred.inst. SIP	-3.834,78	-2.556,52		-2.557	-2.557	-2.557	-2.557
33		Zahlungsmittelüberschuss oder Zahlungsmittelbedarf aus Finanzierungstätigkeit (Saldo aus Nrn. 31 und 32)	-1.594.064,26	3.784.365,50	1.539.472	-457.113	11.872.361	9.558.996	5.041.037
34		Änderung des Zahlungsmittelbestandes zum Ende des Haushaltsjahres (Summe aus Nrn. 30 und 33) (Verpflichtungsermächtigungen)	10.315,35	3.788.168,85	-5.932.970	-1.388.923	-997.855 (-10.910.000)	75.155 (-2.750.000)	51.638 (-300.000)
35		Haushaltsunwirksame Einzahlungen (u.a. fremde Finanzmittel, Rückzahlung von angelegten Kassenmitteln, Aufnahme von Kassenkrediten)	1.504.284,87	1.570.398,78	---	---	---	---	---
	8290000	Einz. aus haushaltsunwirksamen Vorgängen	66.588,47	18.036,96					
	8290100	Einzahlungen aus Umsatzsteuerabführung	23.435,39	144.099,11					
	8291440	Einz. Abfall durchlaufende Gelder	1.414.261,01	1.408.262,71					
36		Haushaltsunwirksame Auszahlungen (u.a. fremde Finanzmittel, Anlegung von Kassenmitteln, Rückzahlung von Kassenkrediten)	-1.425.612,93	-1.384.437,16	---	---	---	---	---
	8490000	Ausz. aus haushaltsunwirksamen Vorgängen	-11.373,01	48.718,95					
	8490100	Auszahlungen aus Umsatzsteuerabführung	-50.463,04	-92.484,25					
	8491400	Ausz. Müll Verbundene Unternehmen	-1.363.776,88	-15.155,65					
	8491440	Ausz. Abfall durchlaufende Gelder		-1.325.516,21					
37		Zahlungsmittelüberschuss/ Zahlungsmittelbedarf aus haushaltsunwirksamen Zahlungsvorgängen (Saldo aus Nrn. Nr. 35 und Nr. 36)	78.671,94	185.961,62	---	---	---	---	---
38		Gepl. Anfangsbestand/ Bestand an Zahlungsmitteln zu Beginn d. Haushaltsjahres (Verpflichtungsermächtigungen)	4.956.203,53	5.045.190,82	9.019.323	3.086.353	1.697.430 (-7.374.000)	699.575 (-18.284.000)	774.730 (-21.034.000)
39		Geplante Veränderung des Bestandes/ Veränderung des Bestandes an Zahlungsmitteln (Nr. 34 und 37) (Verpflichtungsermächtigungen)	88.987,29	3.974.130,47	-5.932.970	-1.388.923	-997.855 (-10.910.000)	75.155 (-2.750.000)	51.638 (-300.000)
40		Geplanter Endbestand an Zahlungsmitteln/ Bestand an Zahlungsmitteln	5.045.190,82	9.019.321,29	3.086.353	1.697.430	699.575	774.730	826.368

Haushaltsplan Gemeinde Lohfelden

Finanzhaushalt									
Gemeinde Lohfelden									
			Ergebnis des Jahresabschlusses		Haushaltsansatz		Planungsdaten		
Nr.	Konten	Bezeichnung	2021	2022	2023	2024	2025	2026	2027
		(Verpflichtungsermächtigungen)					(-18.284.000)	(-21.034.000)	(-21.334.000)

Haushaltsplan Gemeinde Lohfelden

Investitionsprogramm (§ 9 GemHVO)						
Gemeinde Lohfelden						
Nr. Bezeichnung	Ansatz 2023	Ansatz 2024	Finanzplan 2025	Finanzplan 2026	Finanzplan 2027	Bish. bereitgest. Ges. Ein- Ausz.
D161200002 Darlehensaufnahme 2021						3.280.000,00
D161200003 Darlehensaufnahme 2022						7.162.000,00 4.217.850,00
D161200004 Darlehensaufnahme 2023	2.000.000,00					2.000.000,00
D161200006 Darlehensaufnahme 2022 - Hessenkasse						288.000,00
D161200007 Darlehensaufnahme 2025			12.400.000,00			
D161200008 Darlehensaufnahme 2026				10.100.000,00		
D161200009 Darlehensaufnahme 2027					5.550.000,00	
I011000001 Fahrradförderung						-6.895,16
I011000002 Pflichtzuführung z. Versorgungsrücklage	-17.400,00	-17.950,00	-18.488,00	-19.039,00	-19.606,00	-67.850,00 -50.046,35
I011000003 Sammelposten GWG Personalentwicklung und Service				-1.500,00		-1.350,00
I011000004 Anschaffungen Personalverwaltung						-3.620,49
I012000001 Anschaffungen Bauhof	-27.500,00	-3.500,00	-2.500,00	-2.500,00	-2.500,00	-96.213,00 -46.404,34
I012000002 Bauhof Umbau/Sanierung			-500.000,00	-1.500.000,00	-745.000,00	-305.000,00 -25.241,36
I012000003 Bauhof - Umbau Entwässerung incl. Rückstauklappe u						-45.639,69
I012000004 Salzsilo Bauhof						-95.150,35
I012000005 Sammelposten GWG Bauhof	-2.500,00	-2.500,00	-2.500,00	-2.500,00	-2.500,00	-12.500,00 -10.481,50
I012100002 Anschaffungen Fuhrpark	-80.000,00	-225.000,00	-175.000,00	-25.000,00	-25.000,00	-672.973,09 -164.749,28
I013000001 Lizenzen Software	-150.000,00	-29.000,00	-30.000,00	-20.000,00	-20.000,00	-366.886,98 -21.782,72
I013000002 Anschaffungen EDV-Anlagen	-240.000,00	-157.000,00	-245.000,00	-50.000,00	-50.000,00	-661.688,10 -180.349,58
I013000003 Neue Finanzsoftware						-19.315,14
I013000005 Sammelposten GWG EDV	-4.500,00	-6.500,00	-3.000,00	-3.000,00	-3.000,00	-21.000,00 -27.110,41
I015100001 Sammelposten GWG Öffentlichkeitsarbeit	-11.000,00	-11.000,00	-1.000,00	-1.000,00	-1.000,00	-24.000,00 -2.326,21
I015100002 Ortsplantaafeln						-9.500,00
I015100003 Anschaffungen Öffentlichkeitsarbeit	-1.000,00	-1.000,00	-1.000,00	-1.000,00	-1.000,00	-4.000,00 -1.523,00
I017000001 Sammelposten GWG Beschaffung						-500,00
I017100001 Sammelposten GWG Information-/Telefonzentrale	-500,00	-500,00	-500,00	-500,00	-500,00	-2.000,00
I017200001 Regalsysteme Archiv Bürgerhaus						-7.000,00
I017300001 Anschaffungen Hauptverwaltung	-4.000,00	-4.000,00	-4.000,00	-4.000,00	-4.000,00	-14.000,00 -5.864,90
I017300002 Sammelposten GWG Hauptverwaltung	-2.000,00	-2.000,00	-2.000,00	-2.000,00	-2.000,00	-8.000,00 -2.452,74
I021000001 Sammelposten GWG Ordnungsangelegenheiten	-500,00	-500,00	-500,00	-500,00	-500,00	-2.000,00
I021200001 Anschaffungen Gefahrgutbeauftragte						-331,05
I022000002 Verkehrszählgerät						-3.000,00
I022000003 Sammelposten GWG Ordnungspolizei/Straßenverkehrsab.	-500,00	-500,00	-500,00	-500,00	-500,00	-2.000,00
I023000001 Anschaffungen Feuerwehr	-37.750,00	-54.750,00	-37.750,00	-37.750,00	-37.750,00	-604.225,00 -376.467,16

Haushaltsplan Gemeinde Lohfelden

Investitionsprogramm (§ 9 GemHVO)						
Gemeinde Lohfelden						
Nr. Bezeichnung	Ansatz 2023	Ansatz 2024	Finanzplan 2025	Finanzplan 2026	Finanzplan 2027	Bish. bereitgest. Ges. Ein- Ausz.
I023000002 Anschaffung Digitalfunk	-5.600,00	-3.500,00	-3.500,00	-3.500,00	-3.500,00	-76.626,73 -4.001,97
I023000003 Neubau Zentraler Feuerwehrstützpunkt						-34.597,41
I023000004 Sammelposten GWG Feuerwehr	-6.630,00	-6.630,00	-6.630,00	-6.630,00	-6.630,00	-20.460,00 -15.390,35
I023000005 Anschaffungen Fuhrpark Feuerwehr		-300.000,00		-500.000,00		-900.000,00 -2.421,32
I023000007 Anschaffungen Büromaschinen Feuerwehr	-2.000,00	-2.000,00	-2.000,00	-2.000,00	-2.000,00	-12.750,00 -4.870,94
I023000008 Verkauf Fuhrpark Feuerwehr						12.790,16
I023000009 Anschaffung Schlauchpfegeanlage						-69.888,96
I023100001 Anschaffungen Sirenen	-140.000,00	-50.000,00				-340.000,00 -6.003,67
I023100002 Anschaffungen Katastrophenschutz						-3.302,68
I023100003 Sicherstellung/Notstromaggregate Energieversorgung	-200.000,00					-200.000,00 -62.189,72
I023100004 Sammelposten GWG Katastrophenschutz						-917,28
I024000001 Sammelposten GWG Meldewesen	-500,00	-500,00	-500,00	-500,00	-500,00	-2.000,00
I024000002 Anschaffungen Meldewesen		-9.000,00				-14.000,00
I025000001 Sammelposten GWG Personenstand und Staatsangehörig		-1.000,00				-1.000,00
I041000001 Anschaffungen Bücherei	-5.000,00	-8.500,00	-5.500,00	-5.500,00	-5.500,00	-44.575,00 -11.564,69
I041000002 Sammelposten GWG Bücherei	-2.500,00	-3.000,00	-2.000,00	-2.000,00	-2.000,00	-9.000,00 -17.942,78
I041100001 Umbau Bücherei zur Kindertagesstätte						-52.165,87
I042100001 Sammelposten GWG Kulturfitüre						-200,00
I042200001 Anschaffung Spülmaschine f. d. Spülmobil						-7.000,00 -5.591,93
I042300001 Kunstwanderweg ARS-NATURA	-1.600,00	-1.600,00	-1.600,00	-1.600,00	-1.600,00	-8.900,00
I042300002 Infotafeln Impulsweg						-3.052,54
I042300003 Infotafeln ECO-Pfad	-2.000,00	-2.000,00	-2.000,00	-2.000,00	-2.000,00	-6.000,00 -4.579,19
I042300004 Infotafel Söhrebahn						-2.742,20
I043000001 Miete Vereinsräume Schützen Ochshausen						-10.507,41
I061000001 Anschaffungen Jugendpflege	-4.500,00	-3.000,00	-3.000,00	-3.000,00	-3.000,00	-9.500,00
I061000002 Sammelposten GWG Jugendpflege	-1.000,00	-1.000,00	-1.000,00	-1.000,00	-1.000,00	-3.500,00 -416,49
I061100001 Sammelposten GWG Kinder- und Jugenderholung	-2.500,00	-1.500,00	-1.500,00	-1.500,00	-1.500,00	-7.000,00
I061100002 Anschaffungen Kinder- und Jugenderholung	-6.000,00					-6.000,00 -2.744,74
I061300001 Sammelposten GWG Kinder- und Jugendarbeit	-1.500,00	-1.500,00	-1.500,00	-1.500,00	-1.500,00	-9.500,00 -1.336,82
I061300002 Anschaffungen Kinder- und Jugendarbeit		-4.000,00	-1.000,00	-1.000,00	-1.000,00	-4.000,00 -5.193,16
I062000001 Anschaffungen Spielplätze	-20.000,00	-25.000,00	-20.000,00	-20.000,00	-20.000,00	-151.124,94
I062000002 Sanierung Spielplatz Karlsbader Platz						-70.000,00 -69.689,26
I062000003 Umgestaltung Spielplatz Herchenbach (ehem. Eifler)						-61.687,38
I062000004 Sammelposten GWG Kinderspielplätze	-4.000,00	-4.000,00	-4.000,00	-4.000,00	-4.000,00	-12.000,00 -5.600,36

Haushaltsplan Gemeinde Lohfelden

Investitionsprogramm (§ 9 GemHVO)						
Gemeinde Lohfelden						
Nr. Bezeichnung	Ansatz 2023	Ansatz 2024	Finanzplan 2025	Finanzplan 2026	Finanzplan 2027	Bish. bereitgest. Ges. Ein- Ausz.
I062000005 Neubau Pumptrack	-60.000,00					-160.000,00 -4.700,60
I062000006 Outdoor-Tischtennisplatten	-30.000,00					-30.000,00
I063100001 Anschaffungen Kita Vollmarshausen	-12.000,00	-11.000,00	-11.000,00	-11.000,00	-11.000,00	-46.500,00 -7.578,04
I063100002 Sammelposten GWG Kita Vollmarshausen	-2.000,00	-7.000,00	-3.000,00	-3.000,00	-3.000,00	-12.000,00 -16.756,44
I063200001 Umbau/Sanierung Grundschule (Restzahlung)						-300.000,00
I063300001 Anschaffungen Kita Quellenweg	-4.500,00	-4.000,00	-4.000,00	-4.000,00	-4.000,00	-32.500,00 -10.913,23
I063300002 Sammelposten GWG Kita Quellenweg	-3.000,00	-6.000,00	-2.000,00	-2.000,00	-2.000,00	-15.000,00 -8.081,91
I063350001 Anschaffungen Kita Quellenweg II	-4.000,00	-8.000,00	-5.000,00	-5.000,00	-5.000,00	-37.000,00 -3.794,69
I063350002 Sammelposten GWG Kita Quellenweg II	-5.000,00	-3.000,00	-2.000,00	-2.000,00	-2.000,00	-12.000,00 -5.257,02
I063400001 Anschaffungen Kita Fröbelweg	-10.000,00	-13.000,00	-11.000,00	-11.000,00	-11.000,00	-46.000,00 -15.939,38
I063400002 Sammelposten GWG Kita Fröbelweg	-3.000,00	-6.000,00	-3.000,00	-3.000,00	-3.000,00	-15.000,00 -17.147,61
I063500001 Anschaffungen Kita Ochshausen	-9.500,00	-10.000,00	-10.000,00	-5.000,00	-5.000,00	-44.000,00 -12.060,84
I063500002 Sammelposten GWG Kita Ochshausen	-2.000,00	-2.000,00	-2.000,00	-2.000,00	-2.000,00	-8.000,00 -11.339,65
I063700001 Kita und Hort ASB - Zusch. an Landkreis						-51.000,00 -280.827,55
I063800001 Anschaffungen Kita Lindenberg	-2.000,00	-4.000,00	-4.000,00	-4.000,00	-4.000,00	-11.000,00 -1.240,41
I063800002 Sammelposten GWG Kita Lindenberg	-3.000,00	-3.000,00	-2.000,00	-2.000,00	-2.000,00	-10.000,00 -2.478,05
I081000001 Anschaffungen Freibad	-4.000,00	-9.000,00	-4.000,00	-4.000,00	-4.000,00	-246.500,00 -199.957,86
I081000002 Anschaffung Spielgeräte						-50.000,00 -11.042,90
I081000003 Chlorgasanlage						-41.505,15
I081000004 Sammelposten GWG Freibad	-1.000,00	-1.000,00	-1.000,00	-1.000,00	-1.000,00	-7.000,00 -3.422,07
I081000005 eMobilität (Ladeinfrastruktur/Radabsteller)						-20.000,00
I081000006 Anschaffungen Stühle + Tische DLRG						-6.000,00 -4.965,00
I081000007 Sanierung Freibad SWIM						-275.000,00 -201.379,13
I081000008 Kassensystem Freibad (Verpflichtungsermächtigungen)			-125.000,00 (-125.000,00)			-7.500,00
I081000009 Anschaffung Rasenmäher		-36.600,00				-36.600,00
I082100001 Anschaffungen Sportplätze						-1.000,00
I082100002 Sanierung Kunstrasengroßspielfeld NHS						-391.995,34 -2.481,58
I082100003 Folgenutzung B-Platz						-15.862,03
I082100006 Sammelposten GWG Sportplätze	-1.000,00	-1.000,00	-1.000,00	-1.000,00	-1.000,00	-3.500,00 -520,38
I082200001 Sanierung Sporthalle Vollmarshausen						-444.031,86
I082200002 Energetische Sanierung Außenhülle			-430.000,00	-430.000,00		
I082200003 Erneuerung Prallschutz/Türen						-106.000,00
I082200005 Sammelposten GWG Sporthalle Vollmarshausen	-2.500,00	-2.500,00	-2.500,00	-2.500,00	-2.500,00	-12.500,00 -5.754,99

Haushaltsplan Gemeinde Lohfelden

Investitionsprogramm (§ 9 GemHVO)						
Gemeinde Lohfelden						
Nr. Bezeichnung	Ansatz 2023	Ansatz 2024	Finanzplan 2025	Finanzplan 2026	Finanzplan 2027	Bish. bereitgest. Ges. Ein- Ausz.
I082300001	-2.000,00	-2.000,00	-2.000,00	-2.000,00	-2.000,00	-9.000,00 -1.812,99
I082500001						-32.000,00 -2.401,56
I082500002						-5.456,64
I082500003	-500,00	-500,00	-500,00	-500,00	-500,00	-6.500,00 -2.603,36
I082600001						-423,64
I082600002	-500,00	-500,00	-500,00	-500,00	-500,00	-11.000,00 -4.571,50
I082700001						-10.000,00
I082700002	-500,00	-500,00	-500,00	-500,00	-500,00	-2.000,00
I091000001	-500,00	-500,00	-500,00	-500,00	-500,00	-5.932,75 -1.948,45
I091000002						-124.917,22
I091000003						-60.000,00
I091000004						-27.565,77
I091000005						-64.889,03
I091000006						-8.747,03
I091000007			-100.000,00	-2.400.000,00		-750.000,00
I091000008	-2.000.000,00	-50.000,00				-4.650.000,00 -3.939.533,89
I091000009						-450.000,00
I091000010	-1.000,00	-1.000,00	-1.000,00	-1.000,00	-1.000,00	-5.000,00 -347,94
I091000011						-300.000,00 -474.445,90
I091000012						-30.000,00 -30.202,20
I091000013						-5.000,00
I091000014						-60.000,00 -46.946,99
I091000015	-20.000,00					-20.000,00
I101000001	-20.000,00	-120.000,00	-120.000,00	-20.000,00	-20.000,00	399.958,16 -71.343,89
I101000002	-300.000,00					-2.538.188,04 -946.714,62
I101000003						-79,75
I101000004						2.556,52
I101000005	-100.000,00		-50.000,00	-2.250.000,00		-329.854,22
I101000007						-75.000,00
I102000001						-2.719,34
I102000002						-50.000,00 -10.657,53
I102000003						-42.000,00
I102000004						-34.000,00
I102000005						-50.000,00 -3.150,39

Haushaltsplan Gemeinde Lohfelden

Investitionsprogramm (§ 9 GemHVO)						
Gemeinde Lohfelden						
Nr. Bezeichnung	Ansatz 2023	Ansatz 2024	Finanzplan 2025	Finanzplan 2026	Finanzplan 2027	Bish. bereitgest. Ges. Ein- Ausz.
I10200006 Vorster Straße 2, Grundsanierung	-1.859.000,00	-750.000,00				-5.669.000,00 -3.804.916,45
I10200007 Berliner Straße 3+5 - Instandsetzung Balkone, Abdi						-191.285,38
I10200008 Berliner Straße 3+5 Isolierung+Abdichtung Giebel+E						-195.000,00
I10200009 Sanierung Dach und Wohnung DG Crumb. Str. 18 (Verpflichtungsermächtigungen)	-250.000,00		-200.000,00 (-200.000,00)			-250.000,00
I10200010 Sammelposten GWG Gemeindehäuser	-500,00	-500,00	-500,00	-500,00	-500,00	-2.000,00 -2.984,11
I10200011 Berliner Straße 28, Wohnungseingangstüren	-35.000,00					-35.000,00
I10200012 Photovoltaik auf gemeindeeigenen Gebäuden	-100.000,00					-100.000,00
I102010001 Anschaffungen Rathaus	-24.000,00	-9.000,00	-9.000,00	-9.000,00	-9.000,00	-72.963,50 -26.844,36
I102010002 Schließsystem Rathaus						-40.000,00
I102010003 Rathaus, Austausch Fenster und Sonnenschutz			-385.000,00			
I102010004 Sammelposten GWG Rathaus	-2.500,00	-8.000,00	-8.000,00	-8.000,00	-8.000,00	-15.500,00 -27.129,62
I102010005 Anschaffungen Außenanlage Rathaus						-5.000,00
I102010006 Radboxen						-15.000,00 -7.447,71
I102010007 Stele - Walter Lübke Platz						-14.800,15
I102020001 Sammelposten GWG Gemeindebücherei	-500,00	-500,00	-500,00	-500,00	-500,00	-2.000,00 -1.060,24
I102020002 Anschaffungen Bücherei	-1.000,00	-3.500,00	-1.500,00	-1.500,00	-1.500,00	-8.150,00 -4.750,90
I102030001 Umbau Gaststätte Bürgerhaus						-166,88
I102030002 Abluft Küche + Gaststätte						-421.554,97
I102030003 Konzept RLT Lüftungsanlage (Verpflichtungsermächtigungen)		-75.000,00	-1.925.000,00 (-1.925.000,00)	-500.000,00	-50.000,00	-1.126.000,00 -32.700,36
I102030004 Stahltreppenanlage						-20.000,00
I102030006 Anschaffungen Bürgerhaus	-3.000,00	-12.000,00	-2.000,00	-2.000,00	-2.000,00	-67.000,00 -15.638,08
I102030007 Sammelposten GWG Bürgerhaus	-1.000,00	-2.000,00	-2.000,00	-2.000,00	-2.000,00	-5.500,00 -3.254,10
I102040002 Anschaffungen Familienraum Loh/VMH	-500,00	-500,00	-500,00	-500,00	-500,00	-2.300,00 -4.913,14
I102040003 Sammelposten GWG Familienräume	-500,00	-500,00	-500,00	-500,00	-500,00	-2.750,00 -1.178,00
I102050001 Sammelposten GWG Grillanlage Herchenbach	-500,00	-500,00	-500,00	-500,00	-500,00	-1.700,00 -649,00
I102060001 Sammelposten GWG Gaststätten	-500,00	-500,00	-500,00	-500,00	-500,00	-2.000,00
I102060002 Anschaffungen Gaststätte Brunnenstraße	-500,00	-500,00	-500,00	-500,00	-500,00	-1.400,00 -2.911,59
I102070001 Sanierung Kulturhalle						-417.785,63
I102070002 Verkauf Gaststätte Kulturhalle						86.000,00
I102070003 Sammelposten GWG Kulturhalle	-500,00	-500,00	-500,00	-500,00	-500,00	-2.000,00
I102080001 Branschutzertüchtigung Musikschule						-55.000,00 -86.322,68
I102120001 Grunderwerb Pachtländereien	-1.000,00	-1.000,00	-1.000,00	-1.000,00	-1.000,00	-3.000,00 -5.548,62
I102120002 Anschaffung Spielgerät Kleingartenver. Herchenbach		-5.000,00				-5.000,00

Haushaltsplan Gemeinde Lohfelden

Investitionsprogramm (§ 9 GemHVO)						
Gemeinde Lohfelden						
Nr. Bezeichnung	Ansatz 2023	Ansatz 2024	Finanzplan 2025	Finanzplan 2026	Finanzplan 2027	Bish. bereitgest. Ges. Ein- Ausz.
I102130001 Kita Vollmarshausen Krippengarten	-20.000,00	-30.000,00	-10.000,00			-90.000,00 -31.564,45
I102130002 Sammelposten GWG KiTa Vollmarshausen Gebäude	-1.000,00	-1.000,00	-1.000,00	-1.000,00	-1.000,00	-4.000,00 -2.752,40
I102130003 Kita Vollmarshausen Schrankwand						-10.000,00 -5.680,44
I102130004 Kita Vollmarshausen Mobile Trennwand						-15.000,00
I102130005 Kita Vollmarshausen Außenbereich		-8.000,00	-15.000,00			-8.000,00
I102140001 Sammelposten GWG Kita Quellenweg II						-74.430,62
I102140002 Anschaffungen KiTa Quellenweg II						-15.203,64
I102150001 Sammelposten GWG Kita Gebäude Quellenweg	-1.000,00	-1.000,00	-1.000,00	-1.000,00	-1.000,00	-7.500,00 -2.242,89
I102150002 Anschaffungen KiTa Quellenweg						-12.000,00
I102150003 Umgestaltung U3 Bereich KiTa Quellenweg						-15.000,00
I102150004 Kita Quellenweg Außenbereich			-30.000,00			-43.534,07
I102160001 Verbindung Haus 2 und 4						-52.312,82
I102160002 Sammelposten GWG KiTa Fröbelweg Gebäude	-1.000,00	-1.000,00	-1.000,00	-1.000,00	-1.000,00	-4.000,00 -2.467,59
I102160003 Umgestaltung Spielfläche						-25.000,00
I102160004 Anschaffungen Kita Fröbelweg						-4.000,00 -439,11
I102160005 Kita Fröbelweg Außenbereich		-30.000,00				-30.000,00
I102170001 Sammelposten GWG KiTa Ochshausen	-1.000,00	-1.000,00	-1.000,00	-1.000,00	-1.000,00	-4.000,00
I102170002 Anschaffungen KiTa Ochshausen Gebäude	-1.000,00	-1.000,00	-1.000,00	-1.000,00	-1.000,00	-8.500,00 -9.976,48
I102170003 Kita Ochshausen Außenbereich		-5.000,00				-5.000,00
I102190001 Anschaffungen Kita Lindenberg						-3.576,28
I102190003 Sammelposten GWG KiTa Lindenberg Gebäude	-1.000,00	-1.000,00	-1.000,00	-1.000,00	-1.000,00	-4.000,00 -855,33
I102190004 Kita Lindenberg Außenbereich			-25.000,00			
I102500001 Alte Schule Crumbach, Nebengebäude						-20.000,00
I102500002 Anschaffungen gemeindeeigene Jugendheime						-4.523,10
I102500003 Verkauf gemeindeeigene Jugendheime						170.000,00 96.601,72
I102700001 Anschaffungen Naherholung	-500,00	-500,00	-500,00	-500,00	-500,00	-3.000,00
I102700002 Neubau WC-Anlage Grüne Mitte						-30.000,00 -22.744,13
I102700003 Zaunanlage Arvos für Hundenauslauf						-21.128,04
I102700004 Sammelposten GWG Naherholung	-2.000,00	-5.000,00	-5.000,00	-5.000,00	-5.000,00	-17.000,00 -5.041,65
I110000001 Kanalsanierung Steinweg - Sudetenstraße						-726.119,66 -13.492,80
I110000002 Kanalsanierung Kasseler Straße						-124.819,56 -16.884,29
I110000003 Kanalsanierung Amselweg						-376.219,09 -413.955,78
I110000004 Kanalsanierung Talstraße						-195.629,79 -165.352,25
I110000005 Erschließung Teilbereich "Kurhessenweg"						-55.564,76 -379,87

Haushaltsplan Gemeinde Lohfelden

Investitionsprogramm (§ 9 GemHVO)						
Gemeinde Lohfelden						
Nr. Bezeichnung	Ansatz 2023	Ansatz 2024	Finanzplan 2025	Finanzplan 2026	Finanzplan 2027	Bish. bereitgest. Ges. Ein- Ausz.
I11000006 Sanierung Ortsnetz (EKVO)						-66.553,68
I11000007 Hausanschlusskosten						72.257,42
I11000008 Generalentwässerungsplan						-17.870,27
I11000009 Kanalsanierung Am Stadion (Verpflichtungsermächtigungen)	-20.000,00	-150.000,00	-500.000,00 (-500.000,00)			-620.000,00 -51.208,79
I11000010 Kanalsanierung Oberbreite Obergarten Brückebach						-2.959,33
I11000011 Kanalsanierung Kurze Straße						-195.500,00 -163.840,77
I11000013 Kanalsanierung Crumbacher Str. 1. BA (Verpflichtungsermächtigungen)			-600.000,00 (-600.000,00)			-75.000,00
I11000014 Kanalsanierung Crumbacher Str. 2. BA (Verpflichtungsermächtigungen)			-50.000,00 (-50.000,00)	-250.000,00 (-250.000,00)		
I11000015 Kanalsanierung Kasseler Str. - K8 - 2. BA						-50.000,00
I11000016 Kanalsanierung Lange Straße	-300.000,00					-350.000,00
I11000017 Kanalsanierung Hauptstraße				-100.000,00	-1.000.000,00	
I11000018 Kanalsanierung Am Fieseler Werk (Verpflichtungsermächtigungen)	-50.000,00		-500.000,00 (-500.000,00)			-50.000,00
I11000019 Kanalsanierung Rathausumfeld	-250.000,00		-250.000,00			-271.000,00 -30.598,28
I11000021 Kanalsanierung Vollmarshäuser Str.						-190.000,00 -208.235,17
I11000022 Kanalsanierung Fahrweg (Verpflichtungsermächtigungen)	-50.000,00		-450.000,00 (-450.000,00)	-250.000,00 (-250.000,00)		-79.000,00
I11000023 Kanalsanierung Hinter den Höfen			-50.000,00		-250.000,00	
I12100001 KIP - Verkehrsanlagen						8.798,34
I12100002 Steinweg/Sudetenstraße						-500.138,20
I12100003 Verkehrsentwicklung						-50.000,00 -8.771,49
I12100004 Topografische Arbeiten						-5.000,00
I12100005 1. Bauabschnitt Talstraße						-200.000,00 -231.326,83
I12100006 Am Stadion (Verpflichtungsermächtigungen)	-190.000,00		-550.000,00 (-550.000,00)			-1.213.073,77 -61.507,40
I12100007 Radwegeverbindung Lohfelden-Kaufungen						-84.118,46 -314.568,71
I12100008 Oberbreite/Obergarten						-80.688,81
I12100010 Lange Straße						-3.700,11 -1.088,08
I12100011 Sandwiesen						-64.876,90 -301,06
I12100013 K 8 Kasseler Straße						-570.378,48 -61.266,43
I12100014 KIP - Verkehrsanlagen						-22.308,24
I12100015 Wegeverbindungen Wahlebachaue						-50.000,00 -40.068,95
I12100016 Lange Straße II. BA - Sandweg bis K8 (Verpflichtungsermächtigungen)	-835.000,00		-2.650.000,00 (-2.650.000,00)			-1.215.000,00 -198.466,94

Haushaltsplan Gemeinde Lohfelden

Investitionsprogramm (§ 9 GemHVO)						
Gemeinde Lohfelden						
Nr. Bezeichnung	Ansatz 2023	Ansatz 2024	Finanzplan 2025	Finanzplan 2026	Finanzplan 2027	Bish. bereitgest. Ges. Ein- Ausz.
I141000001 Hochwasserschutzmaßnahmen (Verpflichtungsermächtigungen)	-200.000,00	-200.000,00	-2.200.000,00 (-2.200.000,00)	-1.400.000,00 (-1.400.000,00)	-300.000,00 (-300.000,00)	-2.092.837,26 -441.726,43
I141000002 Ausgleichsmaßnahme Ökokonto						-20.000,00
I141000003 Anpflanzung Baumhecke (Ausgleichsmaßnahme aus B-PI)						-35.007,00
I141000004 Sohlabstürze Wahlebach						-10.000,00 -83.899,06
I141000005 Sammelposten GWG Umweltschutz	-5.000,00	-5.000,00	-5.000,00	-5.000,00	-5.000,00	-20.000,00 -9.276,59
I141000006 Förderung Erhaltung der Biodiversität						-50.000,00
I141000007 Förderprogramm für CO2-einsparende Maßnahmen						-50.000,00
I141000008 Förderung Erhaltung der Biodiversität	-50.000,00	-50.000,00	-50.000,00	-50.000,00	-50.000,00	-100.000,00
I141000009 Solarbänke (Smart Benches)		-20.000,00				-20.000,00
I142000002 Förderprogramm für CO2-einsparende Maßnahmen	-50.000,00	-50.000,00	-50.000,00	-50.000,00	-50.000,00	-100.000,00
I142000003 Anschaffungen Klimaschutz						-4.462,11
I142000004 Zuschuss zu privaten Balkonkraftwerken	-25.000,00					-25.000,00 -10.700,00
I142000005 Kommunaler Wärmeplan		-45.000,00	-45.000,00			-45.000,00
I142000006 PV-Förderprogramm "100 Dächer Lohfelden"	-100.000,00	-50.000,00	-50.000,00	-50.000,00	-50.000,00	-150.000,00
I161000001 Anschaffungen Finanzverwaltung	-6.000,00	-2.000,00	-2.000,00	-2.000,00	-2.000,00	-12.000,00 -14.197,16
I161000002 Liquiditätszuschuss GVZ-P	-80.000,00	-80.000,00	-80.000,00			-320.000,00 -320.000,00
I161000003 Gesellschaftereinlage Lohf. f. Kapitalkonto 2	-2.100,00	-2.100,00	-2.100,00	-2.100,00	-2.100,00	-8.500,00 -7.730,00
I161000004 Sammelposten GWG Finanzverwaltung	-1.000,00	-1.000,00	-1.000,00	-1.000,00	-1.000,00	-4.000,00
I161000005 Beteiligung Sammel- und Vorschalt GmbH	-1.100,00	-1.100,00	-1.100,00	-1.100,00	-1.100,00	-4.400,00
I161000006 Beteiligung EKM						-187,05
I161000008 Beteiligung Sandershäuser Berg	-180.000,00					-180.000,00 -175.434,02
I162000001 Bausparvertrag/Ansparraten	-96.000,00	-96.000,00	-96.000,00	-96.000,00	-96.000,00	-192.000,00 -72.000,00
T161200001 Tilgung Darlehen CIP	-418.178,00	-235.900,00	-245.993,00	-257.337,00	-117.647,00	-2.482.931,77 -121.780,78
T161200002 Tilgung Darlehensaufnahme 2021		-185.626,00	-187.304,00	-188.996,00	-190.704,00	-285.626,00 -30.821,85
T161200003 Tilgung Darlehensaufnahme 2022					-105.600,00	
T161200006 Tilgung Darlehensaufn. 2022 - Hessenkasse	-15.000,00		-58.440,00	-58.440,00	-58.440,00	-22.500,00
Z023000003 Zuschuss Hessenkasse FW-Stützpunkt						1.250.000,00
Z023000005 Zuschuss Anschaffungen Fuhrpark Feuerwehr						105.900,00 6.000,00
Z023100001 Zuweisungen des Landes f. d. Anschaffung Sirenen						15.000,00
Z041000001 Zuschuss für Fördermittel vom Bund						14.500,00 14.391,42
Z062000005 Zuschuss Neubau Pumptrack		104.000,00				104.000,00 3.580,00
Z063300002 Zuschuss GWG Kita Quellenweg						439,00
Z081000001 Zuschuss vom Land für Wasserrutsche						96.000,00 94.800,00

Haushaltsplan Gemeinde Lohfelden

Investitionsprogramm (§ 9 GemHVO)						
Gemeinde Lohfelden						
Nr. Bezeichnung	Ansatz 2023	Ansatz 2024	Finanzplan 2025	Finanzplan 2026	Finanzplan 2027	Bish. bereitgest. Ges. Ein- Ausz.
Z081000007 SWIM-Programm						120.900,00 110.489,98
Z091000008 Zuschuss Hessenkasse Neubau Kindertagesstätte						1.300.000,00
Z102000006 Investitionsprogramm KFW-Förderung		660.000,00				660.000,00
Z102010001 Zuschuss I-Lastenrad						3.077,05
Z102030002 Zuschuss Abluft Küche + Gaststätte						337.300,00 8.692,65
Z102080001 Branschutzertüchtigung Musikschule						43.547,92
Z110000002 Kanalhausanschlusskosten Kasseler Straße						120.000,00
Z110000004 Kanalhausanschlusskosten Talstraße						55.000,00
Z110000011 Kanalhausanschlusskosten Kurze Straße						42.000,00
Z121000007 Zuschuss u. Kostenersatz Radwegeverbind. Kaufungen						147.000,00 162.725,23
Z121000022 SOPO Sanierung Crumbacher Straße - Nebenanlagen	120.000,00		120.000,00			120.000,00
Z121000031 SOPO öffentliche Trinkwasserbrunnen		27.000,00				27.000,00
Z122000001 SOPO Brücke Kamp/Am Hofe						244.500,00
Z122000002 Zuschuss Sanierung der Böschungsmauer Friedh. VH						350.000,00 154.045,18
Z123000002 Errichtung div. Buswarteanlagen im Ortsgebiet		540.000,00				540.000,00
Z124000005 Str.-Beleuchtung - Talstraße/Bergstraße/Am Stadion		60.000,00				60.000,00
Z141000001 SOPO Hochwasserschutzmaßnahmen		520.000,00	130.000,00	100.000,00	100.000,00	1.030.000,00
Z142000005 Kommunaler Wärmeplan		41.000,00	40.000,00			41.000,00

Haushaltsplan Gemeinde Lohfelden

Verpflichtungserm.			
Gemeinde Lohfelden			
Nr. Bezeichnung	Finanzplan 2025	Finanzplan 2026	Finanzplan 2027
V081000008 - VE Kassensystem Freibad	-125.000,00		
V102000009 - VE Sanierung Dach und Wohnung DG Crumb. Str. 18	-200.000,00		
V102030003 - VE Konzept RLT Lüftungsanlage	-1.925.000,00		
V110000009 - VE Kanalsanierung Am Stadion	-500.000,00		
V110000013 - VE Kanalsanierung Crumbacher Str. 1. BA	-600.000,00		
V110000014 - VE Kanalsanierung Crumbacher Str. 2. BA	-50.000,00	-250.000,00	
V110000018 - VE Kanalsanierung Am Fieseler Werk	-500.000,00		
V110000022 - VE Kanalsanierung Fahrweg / Im Alten Teich	-450.000,00	-250.000,00	
V121000006 - VE Am Stadion	-550.000,00		
V121000016 - VE Lange Straße II. BA - Sandweg bis K8	-2.650.000,00		
V121000022 - VE Sanierung Crumbacher Straße - Nebenanlagen	-850.000,00		
V121000027 - VE Crumbacher Straße 2. BA Nebenanlagen		-850.000,00	
V122000003 - VE Einlaufbauwerk Fahrenbach - Kasseler Straße	-150.000,00		
V124000009 - VE Str.-Beleuchtung - Hist. Lindenbergsstraße	-95.000,00		
V124000010 - VE Str.-Beleuchtung - Hist. Am Wahlebach	-65.000,00		
V141000001 - VE Hochwasserschutzmaßnahmen	-2.200.000,00	-1.400.000,00	-300.000,00
Gesamtsumme	-10.910.000,00	-2.750.000,00	-300.000,00

Haushaltsplan Gemeinde Lohfelden

Teilergebnishaushalt Produktbereich 01 Innere Verwaltung						
Gemeinde Lohfelden						
Produktbereich		01	Innere Verwaltung			
Nr.	Konten	Bezeichnung	Ansatz 2024	Ansatz 2023	Ergebnis Jahresabschl. 2022	Ergebnis Jahresabschl. 2021
		Ordentliche Erträge				
01	50	Privatrechtliche Leistungsentgelte	-5.000	-28.500	-8.207,48	-10.409,20
02	51	Öffentlich-rechtliche Leistungsentgelte	-300	-300		-173,35
03	548-549	Kostenersatzleistungen und -erstattungen	-45.850	-182.210	-181.257,88	-205.798,27
04	52	Bestandsveränderungen und aktivierte Eigenleistungen				
05	55	Steuern und steuerähnliche Erträge einschl. Erträge aus gesetzlichen Umlagen				
06	547	Erträge aus Transferleistungen				
07	540-543	Erträge aus Zuweisungen und Zuschüssen für lfd. Zwecke und allgemeine Umlagen	-6.000		-20.620,00	
08	546	Erträge aus der Auflösung von Sonderposten aus Investitionszuweisungen, -zuschüssen und Investitionsbeiträgen	-2.400	-9.380	-12.800,99	-12.902,10
09	53	Sonstige ordentliche Erträge	-3.950	-4.100	-3.024,00	-3.118,50
10		Summe der ordentlichen Erträge (Nr. 1 bis 9)	-63.500	-224.490	-225.910,35	-232.401,42
		Ordentliche Aufwendungen				
11	62, 63, 640-643, 647-649, 65	Personalaufwendungen	2.990.847	2.730.381	2.423.030,21	2.334.589,33
12	644-646	Versorgungsaufwendungen	444.850	409.300	558.330,93	569.873,74
13	60, 61, 67-69	Aufwendungen für Sach- und Dienstleistungen	906.525	879.695	775.078,53	745.236,80
14	66	Abschreibungen	248.500	105.310	139.837,46	153.386,74
15	71	Aufwendungen für Zuweisungen und Zuschüsse sowie besondere Finanzaufwendungen	28.100	25.100	13.487,35	172,43
16	73	Steueraufwendungen einschl. Aufwendungen aus gesetzlichen Umlageverpflichtungen	3.800	3.800	3.590,89	3.624,52
17	72	Transferaufwendungen				
18	70, 74, 76	Sonstige ordentliche Aufwendungen	5.000	3.200	3.114,65	3.004,65
19		Summe der ordentlichen Aufwendungen (Nr. 11 bis 18)	4.627.622	4.156.786	3.916.470,02	3.809.888,21
20		Verwaltungsergebnis (Nr. 10 ./ Nr. 19)	4.564.122	3.932.296	3.690.559,67	3.577.486,79
21	56, 57	Finanzerträge	-4.500	-4.500	-4.103,67	-4.103,67
22	77	Finanzaufwendungen				
23		Finanzergebnis (Nr. 21 bis Nr. 22)	-4.500	-4.500	-4.103,67	-4.103,67
24		Ordentliches Ergebnis (Verwaltungsergebnis und Finanzergebnis Nr. 20 und Nr. 23)	4.559.622	3.927.796	3.686.456,00	3.573.383,12
25	59	Außerordentliche Erträge			-23.700,00	-1.813,99
26	79	Außerordentliche Aufwendungen				
27		Außerordentliches Ergebnis (Nr. 25 ./ Nr. 26)			-23.700,00	-1.813,99
28		Jahresergebnis vor internen Leistungsbeziehungen (ordentliches Ergebnis und außerordentliches Ergebnis Nr. 24 und Nr. 27)	4.559.622	3.927.796	3.662.756,00	3.571.569,13
29		Erlöse der internen Leistungsbeziehungen	-3.429.800	-3.395.600	-3.612.899,53	-3.462.959,69
30		Kosten der internen Leistungsbeziehungen	568.300	568.300	715.010,94	681.595,58
31		Ergebnis der internen Leistungsbeziehungen	-2.861.500	-2.827.300	-2.897.888,59	-2.781.364,11
32		Jahresergebnis nach internen Leistungsbeziehungen	1.698.122	1.100.496	764.867,41	790.205,02

Haushaltsplan Gemeinde Lohfelden

Teilergebnishaushalt Produktgruppe 011 Personalentwicklung und -service						
Gemeinde Lohfelden						
Produktbereich		01	Innere Verwaltung			
Produktgruppe		011	Personalentwicklung und -service			
Nr.	Konten	Bezeichnung	Ansatz 2024	Ansatz 2023	Ergebnis Jahresabschl. 2022	Ergebnis Jahresabschl. 2021
		Ordentliche Erträge				
01	50	Privatrechtliche Leistungsentgelte				
02	51	Öffentlich-rechtliche Leistungsentgelte				
03	548-549	Kostenersatzleistungen und -erstattungen	-6.800	-7.860	-16.574,69	-44.100,70
04	52	Bestandsveränderungen und aktivierte Eigenleistungen				
05	55	Steuern und steuerähnliche Erträge einschl. Erträge aus gesetzlichen Umlagen				
06	547	Erträge aus Transferleistungen				
07	540-543	Erträge aus Zuweisungen und Zuschüssen für lfd. Zwecke und allgemeine Umlagen				
08	546	Erträge aus der Auflösung von Sonderposten aus Investitionszuweisungen, -zuschüssen und Investitionsbeiträgen				
09	53	Sonstige ordentliche Erträge				
10		Summe der ordentlichen Erträge (Nr. 1 bis 9)	-6.800	-7.860	-16.574,69	-44.100,70
		Ordentliche Aufwendungen				
11	62, 63, 640-643, 647-649, 65	Personalaufwendungen	817.778	750.802	698.943,81	611.889,93
12	644-646	Versorgungsaufwendungen	32.550	28.850	101.624,13	127.337,31
13	60, 61, 67-69	Aufwendungen für Sach- und Dienstleistungen	81.600	75.500	42.296,15	56.530,66
14	66	Abschreibungen	700		228,74	133,25
15	71	Aufwendungen für Zuweisungen und Zuschüsse sowie besondere Finanzaufwendungen				
16	73	Steueraufwendungen einschl. Aufwendungen aus gesetzlichen Umlageverpflichtungen				
17	72	Transferaufwendungen				
18	70, 74, 76	Sonstige ordentliche Aufwendungen				
19		Summe der ordentlichen Aufwendungen (Nr. 11 bis 18)	932.628	855.152	843.092,83	795.891,15
20		Verwaltungsergebnis (Nr. 10 ./ Nr. 19)	925.828	847.292	826.518,14	751.790,45
21	56, 57	Finanzerträge				
22	77	Finanzaufwendungen				
23		Finanzergebnis (Nr. 21 bis Nr. 22)				
24		Ordentliches Ergebnis (Verwaltungsergebnis und Finanzergebnis Nr. 20 und Nr. 23)	925.828	847.292	826.518,14	751.790,45
25	59	Außerordentliche Erträge				
26	79	Außerordentliche Aufwendungen				
27		Außerordentliches Ergebnis (Nr. 25 ./ Nr. 26)				
28		Jahresergebnis vor internen Leistungsbeziehungen (ordentliches Ergebnis und außerordentliches Ergebnis Nr. 24 und Nr. 27)	925.828	847.292	826.518,14	751.790,45
29		Erlöse der internen Leistungsbeziehungen	-724.000	-724.000	-826.518,14	-751.790,45
30		Kosten der internen Leistungsbeziehungen	57.600	57.600	69.570,15	65.400,32
31		Ergebnis der internen Leistungsbeziehungen	-666.400	-666.400	-756.947,99	-686.390,13
32		Jahresergebnis nach internen Leistungsbeziehungen	259.428	180.892	69.570,15	65.400,32

Haushaltsplan Gemeinde Lohfelden

Teilergebnishaushalt Produkt 01100 Personalentwicklung und -service - Vorkostenstelle -						
Gemeinde Lohfelden						
Produktbereich		01	Innere Verwaltung			
Produktgruppe		011	Personalentwicklung und -service			
Produkt		01100	Personalentwicklung und -service - Vorkostenstelle -			
Nr.	Konten	Bezeichnung	Ansatz 2024	Ansatz 2023	Ergebnis Jahresabschl. 2022	Ergebnis Jahresabschl. 2021
		Ordentliche Erträge				
01	50	Privatrechtliche Leistungsentgelte				
02	51	Öffentlich-rechtliche Leistungsentgelte				
03	548-549	Kostenersatzleistungen und -erstattungen	-6.800	-7.860	-16.574,69	-44.100,70
04	52	Bestandsveränderungen und aktivierte Eigenleistungen				
05	55	Steuern und steuerähnliche Erträge einschl. Erträge aus gesetzlichen Umlagen				
06	547	Erträge aus Transferleistungen				
07	540-543	Erträge aus Zuweisungen und Zuschüssen für lfd. Zwecke und allgemeine Umlagen				
08	546	Erträge aus der Auflösung von Sonderposten aus Investitionszuweisungen, -zuschüssen und Investitionsbeiträgen				
09	53	Sonstige ordentliche Erträge				
10		Summe der ordentlichen Erträge (Nr. 1 bis 9)	-6.800	-7.860	-16.574,69	-44.100,70
		Ordentliche Aufwendungen				
11	62, 63, 640-643, 647-649, 65	Personalaufwendungen	817.778	750.802	698.943,81	611.889,93
12	644-646	Versorgungsaufwendungen	32.550	28.850	101.624,13	127.337,31
13	60, 61, 67-69	Aufwendungen für Sach- und Dienstleistungen	81.600	75.500	42.296,15	56.530,66
14	66	Abschreibungen	700		228,74	133,25
15	71	Aufwendungen für Zuweisungen und Zuschüsse sowie besondere Finanzaufwendungen				
16	73	Steueraufwendungen einschl. Aufwendungen aus gesetzlichen Umlageverpflichtungen				
17	72	Transferaufwendungen				
18	70, 74, 76	Sonstige ordentliche Aufwendungen				
19		Summe der ordentlichen Aufwendungen (Nr. 11 bis 18)	932.628	855.152	843.092,83	795.891,15
20		Verwaltungsergebnis (Nr. 10 ./ Nr. 19)	925.828	847.292	826.518,14	751.790,45
21	56, 57	Finanzerträge				
22	77	Finanzaufwendungen				
23		Finanzergebnis (Nr. 21 bis Nr. 22)				
24		Ordentliches Ergebnis (Verwaltungsergebnis und Finanzergebnis Nr. 20 und Nr. 23)	925.828	847.292	826.518,14	751.790,45
25	59	Außerordentliche Erträge				
26	79	Außerordentliche Aufwendungen				
27		Außerordentliches Ergebnis (Nr. 25 ./ Nr. 26)				
28		Jahresergebnis vor internen Leistungsbeziehungen (ordentliches Ergebnis und außerordentliches Ergebnis Nr. 24 und Nr. 27)	925.828	847.292	826.518,14	751.790,45
29		Erlöse der internen Leistungsbeziehungen	-724.000	-724.000	-826.518,14	-751.790,45
30		Kosten der internen Leistungsbeziehungen	57.600	57.600	69.570,15	65.400,32
31		Ergebnis der internen Leistungsbeziehungen	-666.400	-666.400	-756.947,99	-686.390,13
32		Jahresergebnis nach internen Leistungsbeziehungen	259.428	180.892	69.570,15	65.400,32

Haushaltsplan Gemeinde Lohfelden

Teilergebnishaushalt Produktgruppe 012 Bauhof						
Gemeinde Lohfelden						
Produktbereich		01	Innere Verwaltung			
Produktgruppe		012	Bauhof			
Nr.	Konten	Bezeichnung	Ansatz 2024	Ansatz 2023	Ergebnis Jahresabschl. 2022	Ergebnis Jahresabschl. 2021
		Ordentliche Erträge				
01	50	Privatrechtliche Leistungsentgelte	-500	-500	-100,00	-75,00
02	51	Öffentlich-rechtliche Leistungsentgelte				
03	548-549	Kostenersatzleistungen und -erstattungen	-500	-500	-2.262,03	-657,55
04	52	Bestandsveränderungen und aktivierte Eigenleistungen				
05	55	Steuern und steuerähnliche Erträge einschl. Erträge aus gesetzlichen Umlagen				
06	547	Erträge aus Transferleistungen				
07	540-543	Erträge aus Zuweisungen und Zuschüssen für lfd. Zwecke und allgemeine Umlagen	-6.000			
08	546	Erträge aus der Auflösung von Sonderposten aus Investitionszuweisungen, -zuschüssen und Investitionsbeiträgen				
09	53	Sonstige ordentliche Erträge	-800	-800		
10		Summe der ordentlichen Erträge (Nr. 1 bis 9)	-7.800	-1.800	-2.362,03	-732,55
		Ordentliche Aufwendungen				
11	62, 63, 640-643, 647-649, 65	Personalaufwendungen	1.199.761	1.133.891	992.725,61	997.032,50
12	644-646	Versorgungsaufwendungen			16.203,50	
13	60, 61, 67-69	Aufwendungen für Sach- und Dienstleistungen	224.675	183.195	196.174,70	175.347,88
14	66	Abschreibungen	135.200	61.430	78.984,78	92.650,25
15	71	Aufwendungen für Zuweisungen und Zuschüsse sowie besondere Finanzaufwendungen				
16	73	Steueraufwendungen einschl. Aufwendungen aus gesetzlichen Umlageverpflichtungen				
17	72	Transferaufwendungen				
18	70, 74, 76	Sonstige ordentliche Aufwendungen	5.000	3.200	3.114,65	3.004,65
19		Summe der ordentlichen Aufwendungen (Nr. 11 bis 18)	1.564.636	1.381.716	1.287.203,24	1.268.035,28
20		Verwaltungsergebnis (Nr. 10 ./ Nr. 19)	1.556.836	1.379.916	1.284.841,21	1.267.302,73
21	56, 57	Finanzerträge				
22	77	Finanzaufwendungen				
23		Finanzergebnis (Nr. 21 bis Nr. 22)				
24		Ordentliches Ergebnis (Verwaltungsergebnis und Finanzergebnis Nr. 20 und Nr. 23)	1.556.836	1.379.916	1.284.841,21	1.267.302,73
25	59	Außerordentliche Erträge			-23.700,00	-1.000,00
26	79	Außerordentliche Aufwendungen				
27		Außerordentliches Ergebnis (Nr. 25 ./ Nr. 26)			-23.700,00	-1.000,00
28		Jahresergebnis vor internen Leistungsbeziehungen (ordentliches Ergebnis und außerordentliches Ergebnis Nr. 24 und Nr. 27)	1.556.836	1.379.916	1.261.141,21	1.266.302,73
29		Erlöse der internen Leistungsbeziehungen	-1.107.800	-1.107.800	-1.215.900,95	-1.200.428,11
30		Kosten der internen Leistungsbeziehungen	266.500	266.500	367.904,60	340.280,61
31		Ergebnis der internen Leistungsbeziehungen	-841.300	-841.300	-847.996,35	-860.147,50
32		Jahresergebnis nach internen Leistungsbeziehungen	715.536	538.616	413.144,86	406.155,23

Haushaltsplan Gemeinde Lohfelden

Teilergebnishaushalt Produkt 01200 Bauhof - Vorkostenstelle -						
Gemeinde Lohfelden						
Produktbereich		01	Innere Verwaltung			
Produktgruppe		012	Bauhof			
Produkt		01200	Bauhof - Vorkostenstelle -			
Nr.	Konten	Bezeichnung	Ansatz 2024	Ansatz 2023	Ergebnis Jahresabschl. 2022	Ergebnis Jahresabschl. 2021
		Ordentliche Erträge				
01	50	Privatrechtliche Leistungsentgelte	-500	-500	-100,00	-75,00
02	51	Öffentlich-rechtliche Leistungsentgelte				
03	548-549	Kostensersatzleistungen und -erstattungen	-500	-500	-2.262,03	-657,55
04	52	Bestandsveränderungen und aktivierte Eigenleistungen				
05	55	Steuern und steuerähnliche Erträge einschl. Erträge aus gesetzlichen Umlagen				
06	547	Erträge aus Transferleistungen				
07	540-543	Erträge aus Zuweisungen und Zuschüssen für lfd. Zwecke und allgemeine Umlagen	-6.000			
08	546	Erträge aus der Auflösung von Sonderposten aus Investitionszuweisungen, -zuschüssen und Investitionsbeiträgen				
09	53	Sonstige ordentliche Erträge	-800	-800		
10		Summe der ordentlichen Erträge (Nr. 1 bis 9)	-7.800	-1.800	-2.362,03	-732,55
		Ordentliche Aufwendungen				
11	62, 63, 640-643, 647-649, 65	Personalaufwendungen	1.199.761	1.133.891	992.725,61	997.032,50
12	644-646	Versorgungsaufwendungen			16.203,50	
13	60, 61, 67-69	Aufwendungen für Sach- und Dienstleistungen	224.675	183.195	196.174,70	175.347,88
14	66	Abschreibungen	135.200	61.430	78.984,78	92.650,25
15	71	Aufwendungen für Zuweisungen und Zuschüsse sowie besondere Finanzaufwendungen				
16	73	Steueraufwendungen einschl. Aufwendungen aus gesetzlichen Umlageverpflichtungen				
17	72	Transferaufwendungen				
18	70, 74, 76	Sonstige ordentliche Aufwendungen	5.000	3.200	3.114,65	3.004,65
19		Summe der ordentlichen Aufwendungen (Nr. 11 bis 18)	1.564.636	1.381.716	1.287.203,24	1.268.035,28
20		Verwaltungsergebnis (Nr. 10 ./ Nr. 19)	1.556.836	1.379.916	1.284.841,21	1.267.302,73
21	56, 57	Finanzerträge				
22	77	Finanzaufwendungen				
23		Finanzergebnis (Nr. 21 bis Nr. 22)				
24		Ordentliches Ergebnis (Verwaltungsergebnis und Finanzergebnis Nr. 20 und Nr. 23)	1.556.836	1.379.916	1.284.841,21	1.267.302,73
25	59	Außerordentliche Erträge			-23.700,00	-1.000,00
26	79	Außerordentliche Aufwendungen				
27		Außerordentliches Ergebnis (Nr. 25 ./ Nr. 26)			-23.700,00	-1.000,00
28		Jahresergebnis vor internen Leistungsbeziehungen (ordentliches Ergebnis und außerordentliches Ergebnis Nr. 24 und Nr. 27)	1.556.836	1.379.916	1.261.141,21	1.266.302,73
29		Erlöse der internen Leistungsbeziehungen	-1.107.800	-1.107.800	-1.215.900,95	-1.200.428,11
30		Kosten der internen Leistungsbeziehungen	266.500	266.500	367.904,60	340.280,61
31		Ergebnis der internen Leistungsbeziehungen	-841.300	-841.300	-847.996,35	-860.147,50
32		Jahresergebnis nach internen Leistungsbeziehungen	715.536	538.616	413.144,86	406.155,23

Haushaltsplan Gemeinde Lohfelden

Teilergebnishaushalt Produktgruppe 013 Organisation und IT						
Gemeinde Lohfelden						
Produktbereich		01	Innere Verwaltung			
Produktgruppe		013	Organisation und IT			
Nr.	Konten	Bezeichnung	Ansatz 2024	Ansatz 2023	Ergebnis Jahresabschl. 2022	Ergebnis Jahresabschl. 2021
		Ordentliche Erträge				
01	50	Privatrechtliche Leistungsentgelte	-500	-500		-750,00
02	51	Öffentlich-rechtliche Leistungsentgelte				
03	548-549	Kostenersatzleistungen und -erstattungen	-700	-700	-1.594,80	
04	52	Bestandsveränderungen und aktivierte Eigenleistungen				
05	55	Steuern und steuerähnliche Erträge einschl. Erträge aus gesetzlichen Umlagen				
06	547	Erträge aus Transferleistungen				
07	540-543	Erträge aus Zuweisungen und Zuschüssen für lfd. Zwecke und allgemeine Umlagen				
08	546	Erträge aus der Auflösung von Sonderposten aus Investitionszuweisungen, -zuschüssen und Investitionsbeiträgen	-2.400	-9.380	-12.800,99	-12.902,10
09	53	Sonstige ordentliche Erträge				
10		Summe der ordentlichen Erträge (Nr. 1 bis 9)	-3.600	-10.580	-14.395,79	-13.652,10
		Ordentliche Aufwendungen				
11	62, 63, 640-643, 647-649, 65	Personalaufwendungen	216.918	132.375	127.720,58	125.398,40
12	644-646	Versorgungsaufwendungen				
13	60, 61, 67-69	Aufwendungen für Sach- und Dienstleistungen	214.850	221.850	170.051,98	152.327,65
14	66	Abschreibungen	109.000	39.930	53.003,37	52.689,01
15	71	Aufwendungen für Zuweisungen und Zuschüsse sowie besondere Finanzaufwendungen				
16	73	Steueraufwendungen einschl. Aufwendungen aus gesetzlichen Umlageverpflichtungen				
17	72	Transferaufwendungen				
18	70, 74, 76	Sonstige ordentliche Aufwendungen				
19		Summe der ordentlichen Aufwendungen (Nr. 11 bis 18)	540.768	394.155	350.775,93	330.415,06
20		Verwaltungsergebnis (Nr. 10 ./ Nr. 19)	537.168	383.575	336.380,14	316.762,96
21	56, 57	Finanzerträge				
22	77	Finanzaufwendungen				
23		Finanzergebnis (Nr. 21 bis Nr. 22)				
24		Ordentliches Ergebnis (Verwaltungsergebnis und Finanzergebnis Nr. 20 und Nr. 23)	537.168	383.575	336.380,14	316.762,96
25	59	Außerordentliche Erträge				-813,99
26	79	Außerordentliche Aufwendungen				
27		Außerordentliches Ergebnis (Nr. 25 ./ Nr. 26)				-813,99
28		Jahresergebnis vor internen Leistungsbeziehungen (ordentliches Ergebnis und außerordentliches Ergebnis Nr. 24 und Nr. 27)	537.168	383.575	336.380,14	315.948,97
29		Erlöse der internen Leistungsbeziehungen	-257.300	-257.300	-336.380,14	-315.948,97
30		Kosten der internen Leistungsbeziehungen	20.900	20.900	26.888,85	24.599,88
31		Ergebnis der internen Leistungsbeziehungen	-236.400	-236.400	-309.491,29	-291.349,09
32		Jahresergebnis nach internen Leistungsbeziehungen	300.768	147.175	26.888,85	24.599,88

Haushaltsplan Gemeinde Lohfelden

Teilergebnishaushalt
Produkt 01300 Organisation und IT - Vorkostenstelle -

Gemeinde Lohfelden

Produktbereich 01 Innere Verwaltung
Produktgruppe 013 Organisation und IT
Produkt 01300 Organisation und IT - Vorkostenstelle -

Nr.	Konten	Bezeichnung	Ansatz 2024	Ansatz 2023	Ergebnis Jahresabschl. 2022	Ergebnis Jahresabschl. 2021
		Ordentliche Erträge				
01	50	Privatrechtliche Leistungsentgelte	-500	-500		-750,00
02	51	Öffentlich-rechtliche Leistungsentgelte				
03	548-549	Kostenersatzleistungen und -erstattungen	-700	-700	-1.594,80	
04	52	Bestandsveränderungen und aktivierte Eigenleistungen				
05	55	Steuern und steuerähnliche Erträge einschl. Erträge aus gesetzlichen Umlagen				
06	547	Erträge aus Transferleistungen				
07	540-543	Erträge aus Zuweisungen und Zuschüssen für lfd. Zwecke und allgemeine Umlagen				
08	546	Erträge aus der Auflösung von Sonderposten aus Investitionszuweisungen, -zuschüssen und Investitionsbeiträgen	-2.400	-9.380	-12.800,99	-12.902,10
09	53	Sonstige ordentliche Erträge				
10		Summe der ordentlichen Erträge (Nr. 1 bis 9)	-3.600	-10.580	-14.395,79	-13.652,10
		Ordentliche Aufwendungen				
11	62, 63, 640-643, 647-649, 65	Personalaufwendungen	216.918	132.375	127.720,58	125.398,40
12	644-646	Versorgungsaufwendungen				
13	60, 61, 67-69	Aufwendungen für Sach- und Dienstleistungen	214.850	221.850	170.051,98	152.327,65
14	66	Abschreibungen	109.000	39.930	53.003,37	52.689,01
15	71	Aufwendungen für Zuweisungen und Zuschüsse sowie besondere Finanzaufwendungen				
16	73	Steueraufwendungen einschl. Aufwendungen aus gesetzlichen Umlageverpflichtungen				
17	72	Transferaufwendungen				
18	70, 74, 76	Sonstige ordentliche Aufwendungen				
19		Summe der ordentlichen Aufwendungen (Nr. 11 bis 18)	540.768	394.155	350.775,93	330.415,06
20		Verwaltungsergebnis (Nr. 10 ./ Nr. 19)	537.168	383.575	336.380,14	316.762,96
21	56, 57	Finanzerträge				
22	77	Finanzaufwendungen				
23		Finanzergebnis (Nr. 21 bis Nr. 22)				
24		Ordentliches Ergebnis (Verwaltungsergebnis und Finanzergebnis Nr. 20 und Nr. 23)	537.168	383.575	336.380,14	316.762,96
25	59	Außerordentliche Erträge				-813,99
26	79	Außerordentliche Aufwendungen				
27		Außerordentliches Ergebnis (Nr. 25 ./ Nr. 26)				-813,99
28		Jahresergebnis vor internen Leistungsbeziehungen (ordentliches Ergebnis und außerordentliches Ergebnis Nr. 24 und Nr. 27)	537.168	383.575	336.380,14	315.948,97
29		Erlöse der internen Leistungsbeziehungen	-257.300	-257.300	-336.380,14	-315.948,97
30		Kosten der internen Leistungsbeziehungen	20.900	20.900	26.888,85	24.599,88
31		Ergebnis der internen Leistungsbeziehungen	-236.400	-236.400	-309.491,29	-291.349,09
32		Jahresergebnis nach internen Leistungsbeziehungen	300.768	147.175	26.888,85	24.599,88

Haushaltsplan Gemeinde Lohfelden

Teilergebnishaushalt Produktgruppe 014 sonstige Organe						
Gemeinde Lohfelden						
Produktbereich		01	Innere Verwaltung			
Produktgruppe		014	sonstige Organe			
Nr.	Konten	Bezeichnung	Ansatz 2024	Ansatz 2023	Ergebnis Jahresabschl. 2022	Ergebnis Jahresabschl. 2021
		Ordentliche Erträge				
01	50	Privatrechtliche Leistungsentgelte	-200	-200		
02	51	Öffentlich-rechtliche Leistungsentgelte				
03	548-549	Kostenersatzleistungen und -erstattungen				
04	52	Bestandsveränderungen und aktivierte Eigenleistungen				
05	55	Steuern und steuerähnliche Erträge einschl. Erträge aus gesetzlichen Umlagen				
06	547	Erträge aus Transferleistungen				
07	540-543	Erträge aus Zuweisungen und Zuschüssen für lfd. Zwecke und allgemeine Umlagen				
08	546	Erträge aus der Auflösung von Sonderposten aus Investitionszuweisungen, -zuschüssen und Investitionsbeiträgen				
09	53	Sonstige ordentliche Erträge				
10		Summe der ordentlichen Erträge (Nr. 1 bis 9)	-200	-200		
		Ordentliche Aufwendungen				
11	62, 63, 640-643, 647-649, 65	Personalaufwendungen	46.097	43.123	35.414,79	40.608,63
12	644-646	Versorgungsaufwendungen				
13	60, 61, 67-69	Aufwendungen für Sach- und Dienstleistungen	6.550	6.800	2.267,88	2.691,99
14	66	Abschreibungen				
15	71	Aufwendungen für Zuweisungen und Zuschüsse sowie besondere Finanzaufwendungen				
16	73	Steueraufwendungen einschl. Aufwendungen aus gesetzlichen Umlageverpflichtungen				
17	72	Transferaufwendungen				
18	70, 74, 76	Sonstige ordentliche Aufwendungen				
19		Summe der ordentlichen Aufwendungen (Nr. 11 bis 18)	52.647	49.923	37.682,67	43.300,62
20		Verwaltungsergebnis (Nr. 10 ./ Nr. 19)	52.447	49.723	37.682,67	43.300,62
21	56, 57	Finanzerträge				
22	77	Finanzaufwendungen				
23		Finanzergebnis (Nr. 21 bis Nr. 22)				
24		Ordentliches Ergebnis (Verwaltungsergebnis und Finanzergebnis Nr. 20 und Nr. 23)	52.447	49.723	37.682,67	43.300,62
25	59	Außerordentliche Erträge				
26	79	Außerordentliche Aufwendungen				
27		Außerordentliches Ergebnis (Nr. 25 ./ Nr. 26)				
28		Jahresergebnis vor internen Leistungsbeziehungen (ordentliches Ergebnis und außerordentliches Ergebnis Nr. 24 und Nr. 27)	52.447	49.723	37.682,67	43.300,62
29		Erlöse der internen Leistungsbeziehungen	-8.200	-8.200	-2.151,93	-8.201,37
30		Kosten der internen Leistungsbeziehungen	23.400	23.400	10.149,20	23.632,15
31		Ergebnis der internen Leistungsbeziehungen	15.200	15.200	7.997,27	15.430,78
32		Jahresergebnis nach internen Leistungsbeziehungen	67.647	64.923	45.679,94	58.731,40

Haushaltsplan Gemeinde Lohfelden

Teilergebnishaushalt Produkt 01400 Personalrat - Vorkostenstelle -						
Gemeinde Lohfelden						
Produktbereich		01	Innere Verwaltung			
Produktgruppe		014	sonstige Organe			
Produkt		01400	Personalrat - Vorkostenstelle -			
Nr.	Konten	Bezeichnung	Ansatz 2024	Ansatz 2023	Ergebnis Jahresabschl. 2022	Ergebnis Jahresabschl. 2021
		Ordentliche Erträge				
01	50	Privatrechtliche Leistungsentgelte				
02	51	Öffentlich-rechtliche Leistungsentgelte				
03	548-549	Kostenersatzleistungen und -erstattungen				
04	52	Bestandsveränderungen und aktivierte Eigenleistungen				
05	55	Steuern und steuerähnliche Erträge einschl. Erträge aus gesetzlichen Umlagen				
06	547	Erträge aus Transferleistungen				
07	540-543	Erträge aus Zuweisungen und Zuschüssen für lfd. Zwecke und allgemeine Umlagen				
08	546	Erträge aus der Auflösung von Sonderposten aus Investitionszuweisungen, -zuschüssen und Investitionsbeiträgen				
09	53	Sonstige ordentliche Erträge				
10		Summe der ordentlichen Erträge (Nr. 1 bis 9)				
		Ordentliche Aufwendungen				
11	62, 63, 640-643, 647-649, 65	Personalaufwendungen	6.000	7.500		6.000,00
12	644-646	Versorgungsaufwendungen				
13	60, 61, 67-69	Aufwendungen für Sach- und Dienstleistungen	4.550	4.550	2.151,93	2.201,37
14	66	Abschreibungen				
15	71	Aufwendungen für Zuweisungen und Zuschüsse sowie besondere Finanzaufwendungen				
16	73	Steueraufwendungen einschl. Aufwendungen aus gesetzlichen Umlageverpflichtungen				
17	72	Transferaufwendungen				
18	70, 74, 76	Sonstige ordentliche Aufwendungen				
19		Summe der ordentlichen Aufwendungen (Nr. 11 bis 18)	10.550	12.050	2.151,93	8.201,37
20		Verwaltungsergebnis (Nr. 10 ./ Nr. 19)	10.550	12.050	2.151,93	8.201,37
21	56, 57	Finanzerträge				
22	77	Finanzaufwendungen				
23		Finanzergebnis (Nr. 21 bis Nr. 22)				
24		Ordentliches Ergebnis (Verwaltungsergebnis und Finanzergebnis Nr. 20 und Nr. 23)	10.550	12.050	2.151,93	8.201,37
25	59	Außerordentliche Erträge				
26	79	Außerordentliche Aufwendungen				
27		Außerordentliches Ergebnis (Nr. 25 ./ Nr. 26)				
28		Jahresergebnis vor internen Leistungsbeziehungen (ordentliches Ergebnis und außerordentliches Ergebnis Nr. 24 und Nr. 27)	10.550	12.050	2.151,93	8.201,37
29		Erlöse der internen Leistungsbeziehungen	-8.200	-8.200	-2.151,93	-8.201,37
30		Kosten der internen Leistungsbeziehungen	3.000	3.000	4.430,97	3.978,66
31		Ergebnis der internen Leistungsbeziehungen	-5.200	-5.200	2.279,04	-4.222,71
32		Jahresergebnis nach internen Leistungsbeziehungen	5.350	6.850	4.430,97	3.978,66

Haushaltsplan Gemeinde Lohfelden

Teilergebnishaushalt Produkt 01410 Frauenbeauftragte HGO						
Gemeinde Lohfelden						
Produktbereich		01	Innere Verwaltung			
Produktgruppe		014	sonstige Organe			
Produkt		01410	Frauenbeauftragte HGO			
Nr.	Konten	Bezeichnung	Ansatz 2024	Ansatz 2023	Ergebnis Jahresabschl. 2022	Ergebnis Jahresabschl. 2021
		Ordentliche Erträge				
01	50	Privatrechtliche Leistungsentgelte	-100	-100		
02	51	Öffentlich-rechtliche Leistungsentgelte				
03	548-549	Kostenersatzleistungen und -erstattungen				
04	52	Bestandsveränderungen und aktivierte Eigenleistungen				
05	55	Steuern und steuerähnliche Erträge einschl. Erträge aus gesetzlichen Umlagen				
06	547	Erträge aus Transferleistungen				
07	540-543	Erträge aus Zuweisungen und Zuschüssen für lfd. Zwecke und allgemeine Umlagen				
08	546	Erträge aus der Auflösung von Sonderposten aus Investitionszuweisungen, -zuschüssen und Investitionsbeiträgen				
09	53	Sonstige ordentliche Erträge				
10		Summe der ordentlichen Erträge (Nr. 1 bis 9)	-100	-100		
		Ordentliche Aufwendungen				
11	62, 63, 640-643, 647-649, 65	Personalaufwendungen	23.751	20.703	20.929,72	20.382,03
12	644-646	Versorgungsaufwendungen				
13	60, 61, 67-69	Aufwendungen für Sach- und Dienstleistungen	1.300	1.550	115,95	474,62
14	66	Abschreibungen				
15	71	Aufwendungen für Zuweisungen und Zuschüsse sowie besondere Finanzaufwendungen				
16	73	Steueraufwendungen einschl. Aufwendungen aus gesetzlichen Umlageverpflichtungen				
17	72	Transferaufwendungen				
18	70, 74, 76	Sonstige ordentliche Aufwendungen				
19		Summe der ordentlichen Aufwendungen (Nr. 11 bis 18)	25.051	22.253	21.045,67	20.856,65
20		Verwaltungsergebnis (Nr. 10 ./ Nr. 19)	24.951	22.153	21.045,67	20.856,65
21	56, 57	Finanzerträge				
22	77	Finanzaufwendungen				
23		Finanzergebnis (Nr. 21 bis Nr. 22)				
24		Ordentliches Ergebnis (Verwaltungsergebnis und Finanzergebnis Nr. 20 und Nr. 23)	24.951	22.153	21.045,67	20.856,65
25	59	Außerordentliche Erträge				
26	79	Außerordentliche Aufwendungen				
27		Außerordentliches Ergebnis (Nr. 25 ./ Nr. 26)				
28		Jahresergebnis vor internen Leistungsbeziehungen (ordentliches Ergebnis und außerordentliches Ergebnis Nr. 24 und Nr. 27)	24.951	22.153	21.045,67	20.856,65
29		Erlöse der internen Leistungsbeziehungen				
30		Kosten der internen Leistungsbeziehungen	10.600	10.600	3.362,62	10.295,96
31		Ergebnis der internen Leistungsbeziehungen	10.600	10.600	3.362,62	10.295,96
32		Jahresergebnis nach internen Leistungsbeziehungen	35.551	32.753	24.408,29	31.152,61

Haushaltsplan Gemeinde Lohfelden

Teilergebnishaushalt Produkt 01430 Seniorenbeauftragte						
Gemeinde Lohfelden						
Produktbereich		01	Innere Verwaltung			
Produktgruppe		014	sonstige Organe			
Produkt		01430	Seniorenbeauftragte			
Nr.	Konten	Bezeichnung	Ansatz 2024	Ansatz 2023	Ergebnis Jahresabschl. 2022	Ergebnis Jahresabschl. 2021
		Ordentliche Erträge				
01	50	Privatrechtliche Leistungsentgelte	-100	-100		
02	51	Öffentlich-rechtliche Leistungsentgelte				
03	548-549	Kostenersatzleistungen und -erstattungen				
04	52	Bestandsveränderungen und aktivierte Eigenleistungen				
05	55	Steuern und steuerähnliche Erträge einschl. Erträge aus gesetzlichen Umlagen				
06	547	Erträge aus Transferleistungen				
07	540-543	Erträge aus Zuweisungen und Zuschüssen für lfd. Zwecke und allgemeine Umlagen				
08	546	Erträge aus der Auflösung von Sonderposten aus Investitionszuweisungen, -zuschüssen und Investitionsbeiträgen				
09	53	Sonstige ordentliche Erträge				
10		Summe der ordentlichen Erträge (Nr. 1 bis 9)	-100	-100		
		Ordentliche Aufwendungen				
11	62, 63, 640-643, 647-649, 65	Personalaufwendungen	16.346	14.920	14.485,07	14.226,60
12	644-646	Versorgungsaufwendungen				
13	60, 61, 67-69	Aufwendungen für Sach- und Dienstleistungen	700	700		16,00
14	66	Abschreibungen				
15	71	Aufwendungen für Zuweisungen und Zuschüsse sowie besondere Finanzaufwendungen				
16	73	Steueraufwendungen einschl. Aufwendungen aus gesetzlichen Umlageverpflichtungen				
17	72	Transferaufwendungen				
18	70, 74, 76	Sonstige ordentliche Aufwendungen				
19		Summe der ordentlichen Aufwendungen (Nr. 11 bis 18)	17.046	15.620	14.485,07	14.242,60
20		Verwaltungsergebnis (Nr. 10 ./ Nr. 19)	16.946	15.520	14.485,07	14.242,60
21	56, 57	Finanzerträge				
22	77	Finanzaufwendungen				
23		Finanzergebnis (Nr. 21 bis Nr. 22)				
24		Ordentliches Ergebnis (Verwaltungsergebnis und Finanzergebnis Nr. 20 und Nr. 23)	16.946	15.520	14.485,07	14.242,60
25	59	Außerordentliche Erträge				
26	79	Außerordentliche Aufwendungen				
27		Außerordentliches Ergebnis (Nr. 25 ./ Nr. 26)				
28		Jahresergebnis vor internen Leistungsbeziehungen (ordentliches Ergebnis und außerordentliches Ergebnis Nr. 24 und Nr. 27)	16.946	15.520	14.485,07	14.242,60
29		Erlöse der internen Leistungsbeziehungen				
30		Kosten der internen Leistungsbeziehungen	9.800	9.800	2.355,61	9.357,53
31		Ergebnis der internen Leistungsbeziehungen	9.800	9.800	2.355,61	9.357,53
32		Jahresergebnis nach internen Leistungsbeziehungen	26.746	25.320	16.840,68	23.600,13

Haushaltsplan Gemeinde Lohfelden

Teilergebnishaushalt Produktgruppe 015 Unterstützung und Betreuung der Gemeindeorgane						
Gemeinde Lohfelden						
Produktbereich		01	Innere Verwaltung			
Produktgruppe		015	Unterstützung und Betreuung der Gemeindeorgane			
Nr.	Konten	Bezeichnung	Ansatz 2024	Ansatz 2023	Ergebnis Jahresabschl. 2022	Ergebnis Jahresabschl. 2021
		Ordentliche Erträge				
01	50	Privatrechtliche Leistungsentgelte	-2.800	-12.300	-1.333,38	
02	51	Öffentlich-rechtliche Leistungsentgelte				
03	548-549	Kostenersatzleistungen und -erstattungen	-4.200	-4.400	-2.310,00	-2.490,00
04	52	Bestandsveränderungen und aktivierte Eigenleistungen				
05	55	Steuern und steuerähnliche Erträge einschl. Erträge aus gesetzlichen Umlagen				
06	547	Erträge aus Transferleistungen				
07	540-543	Erträge aus Zuweisungen und Zuschüssen für lfd. Zwecke und allgemeine Umlagen			-620,00	
08	546	Erträge aus der Auflösung von Sonderposten aus Investitionszuweisungen, -zuschüssen und Investitionsbeiträgen				
09	53	Sonstige ordentliche Erträge	-3.150	-3.300	-3.024,00	-3.118,50
10		Summe der ordentlichen Erträge (Nr. 1 bis 9)	-10.150	-20.000	-7.287,38	-5.608,50
		Ordentliche Aufwendungen				
11	62, 63, 640-643, 647-649, 65	Personalaufwendungen	357.329	332.909	319.148,87	308.547,01
12	644-646	Versorgungsaufwendungen	356.600	333.750	382.342,90	381.780,10
13	60, 61, 67-69	Aufwendungen für Sach- und Dienstleistungen	223.900	218.850	193.629,37	165.108,95
14	66	Abschreibungen	200	510	3.541,28	3.664,81
15	71	Aufwendungen für Zuweisungen und Zuschüsse sowie besondere Finanzaufwendungen				
16	73	Steueraufwendungen einschl. Aufwendungen aus gesetzlichen Umlageverpflichtungen				
17	72	Transferaufwendungen				
18	70, 74, 76	Sonstige ordentliche Aufwendungen				
19		Summe der ordentlichen Aufwendungen (Nr. 11 bis 18)	938.029	886.019	898.662,42	859.100,87
20		Verwaltungsergebnis (Nr. 10 ./ Nr. 19)	927.879	866.019	891.375,04	853.492,37
21	56, 57	Finanzerträge	-4.500	-4.500	-4.103,67	-4.103,67
22	77	Finanzaufwendungen				
23		Finanzergebnis (Nr. 21 bis Nr. 22)	-4.500	-4.500	-4.103,67	-4.103,67
24		Ordentliches Ergebnis (Verwaltungsergebnis und Finanzergebnis Nr. 20 und Nr. 23)	923.379	861.519	887.271,37	849.388,70
25	59	Außerordentliche Erträge				
26	79	Außerordentliche Aufwendungen				
27		Außerordentliches Ergebnis (Nr. 25 ./ Nr. 26)				
28		Jahresergebnis vor internen Leistungsbeziehungen (ordentliches Ergebnis und außerordentliches Ergebnis Nr. 24 und Nr. 27)	923.379	861.519	887.271,37	849.388,70
29		Erlöse der internen Leistungsbeziehungen	-582.000	-582.000	-890.920,14	-853.492,37
30		Kosten der internen Leistungsbeziehungen	54.700	54.700	54.118,42	56.368,40
31		Ergebnis der internen Leistungsbeziehungen	-527.300	-527.300	-836.801,72	-797.123,97
32		Jahresergebnis nach internen Leistungsbeziehungen	396.079	334.219	50.469,65	52.264,73

Haushaltsplan Gemeinde Lohfelden

Teilergebnishaushalt Produkt 01500 Gemeindevertretung/Gemeindevorstand - Vorkostenstelle -						
Gemeinde Lohfelden						
Produktbereich		01	Innere Verwaltung			
Produktgruppe		015	Unterstützung und Betreuung der Gemeindeorgane			
Produkt		01500	Gemeindevertretung/Gemeindevorstand - Vorkostenstelle -			
Nr.	Konten	Bezeichnung	Ansatz 2024	Ansatz 2023	Ergebnis Jahresabschl. 2022	Ergebnis Jahresabschl. 2021
		Ordentliche Erträge				
01	50	Privatrechtliche Leistungsentgelte	-1.300	-1.300	-1.333,38	
02	51	Öffentlich-rechtliche Leistungsentgelte				
03	548-549	Kostenersatzleistungen und -erstattungen	-4.100	-4.100	-2.310,00	-2.490,00
04	52	Bestandsveränderungen und aktivierte Eigenleistungen				
05	55	Steuern und steuerähnliche Erträge einschl. Erträge aus gesetzlichen Umlagen				
06	547	Erträge aus Transferleistungen				
07	540-543	Erträge aus Zuweisungen und Zuschüssen für lfd. Zwecke und allgemeine Umlagen			-620,00	
08	546	Erträge aus der Auflösung von Sonderposten aus Investitionszuweisungen, -zuschüssen und Investitionsbeiträgen				
09	53	Sonstige ordentliche Erträge	-3.150	-3.300	-3.024,00	-3.118,50
10		Summe der ordentlichen Erträge (Nr. 1 bis 9)	-8.550	-8.700	-7.287,38	-5.608,50
		Ordentliche Aufwendungen				
11	62, 63, 640-643, 647-649, 65	Personalaufwendungen	226.969	210.333	202.108,23	193.493,10
12	644-646	Versorgungsaufwendungen	356.600	333.750	382.342,90	381.780,10
13	60, 61, 67-69	Aufwendungen für Sach- und Dienstleistungen	135.600	132.100	115.643,69	96.922,06
14	66	Abschreibungen				99,80
15	71	Aufwendungen für Zuweisungen und Zuschüsse sowie besondere Finanzaufwendungen				
16	73	Steueraufwendungen einschl. Aufwendungen aus gesetzlichen Umlageverpflichtungen				
17	72	Transferaufwendungen				
18	70, 74, 76	Sonstige ordentliche Aufwendungen				
19		Summe der ordentlichen Aufwendungen (Nr. 11 bis 18)	719.169	676.183	700.094,82	672.295,06
20		Verwaltungsergebnis (Nr. 10 ./ Nr. 19)	710.619	667.483	692.807,44	666.686,56
21	56, 57	Finanzerträge				
22	77	Finanzaufwendungen				
23		Finanzergebnis (Nr. 21 bis Nr. 22)				
24		Ordentliches Ergebnis (Verwaltungsergebnis und Finanzergebnis Nr. 20 und Nr. 23)	710.619	667.483	692.807,44	666.686,56
25	59	Außerordentliche Erträge				
26	79	Außerordentliche Aufwendungen				
27		Außerordentliches Ergebnis (Nr. 25 ./ Nr. 26)				
28		Jahresergebnis vor internen Leistungsbeziehungen (ordentliches Ergebnis und außerordentliches Ergebnis Nr. 24 und Nr. 27)	710.619	667.483	692.807,44	666.686,56
29		Erlöse der internen Leistungsbeziehungen	-398.100	-398.100	-692.807,44	-666.686,56
30		Kosten der internen Leistungsbeziehungen	40.000	40.000	35.978,24	39.676,53
31		Ergebnis der internen Leistungsbeziehungen	-358.100	-358.100	-656.829,20	-627.010,03
32		Jahresergebnis nach internen Leistungsbeziehungen	352.519	309.383	35.978,24	39.676,53

Haushaltsplan Gemeinde Lohfelden

Teilergebnishaushalt Produkt 01510 Öffentlichkeitsarbeit - Vorkostenstelle -						
Gemeinde Lohfelden						
Produktbereich		01	Innere Verwaltung			
Produktgruppe		015	Unterstützung und Betreuung der Gemeindeorgane			
Produkt		01510	Öffentlichkeitsarbeit - Vorkostenstelle -			
Nr.	Konten	Bezeichnung	Ansatz 2024	Ansatz 2023	Ergebnis Jahresabschl. 2022	Ergebnis Jahresabschl. 2021
		Ordentliche Erträge				
01	50	Privatrechtliche Leistungsentgelte	-1.500	-11.000		
02	51	Öffentlich-rechtliche Leistungsentgelte				
03	548-549	Kostenersatzleistungen und -erstattungen	-100	-300		
04	52	Bestandsveränderungen und aktivierte Eigenleistungen				
05	55	Steuern und steuerähnliche Erträge einschl. Erträge aus gesetzlichen Umlagen				
06	547	Erträge aus Transferleistungen				
07	540-543	Erträge aus Zuweisungen und Zuschüssen für lfd. Zwecke und allgemeine Umlagen				
08	546	Erträge aus der Auflösung von Sonderposten aus Investitionszuweisungen, -zuschüssen und Investitionsbeiträgen				
09	53	Sonstige ordentliche Erträge				
10		Summe der ordentlichen Erträge (Nr. 1 bis 9)	-1.600	-11.300		
		Ordentliche Aufwendungen				
11	62, 63, 640-643, 647-649, 65	Personalaufwendungen	130.360	122.576	117.040,64	115.053,91
12	644-646	Versorgungsaufwendungen				
13	60, 61, 67-69	Aufwendungen für Sach- und Dienstleistungen	86.500	84.950	77.530,78	68.186,89
14	66	Abschreibungen	200	510	3.541,28	3.565,01
15	71	Aufwendungen für Zuweisungen und Zuschüsse sowie besondere Finanzaufwendungen				
16	73	Steueraufwendungen einschl. Aufwendungen aus gesetzlichen Umlageverpflichtungen				
17	72	Transferaufwendungen				
18	70, 74, 76	Sonstige ordentliche Aufwendungen				
19		Summe der ordentlichen Aufwendungen (Nr. 11 bis 18)	217.060	208.036	198.112,70	186.805,81
20		Verwaltungsergebnis (Nr. 10 ./ Nr. 19)	215.460	196.736	198.112,70	186.805,81
21	56, 57	Finanzerträge				
22	77	Finanzaufwendungen				
23		Finanzergebnis (Nr. 21 bis Nr. 22)				
24		Ordentliches Ergebnis (Verwaltungsergebnis und Finanzergebnis Nr. 20 und Nr. 23)	215.460	196.736	198.112,70	186.805,81
25	59	Außerordentliche Erträge				
26	79	Außerordentliche Aufwendungen				
27		Außerordentliches Ergebnis (Nr. 25 ./ Nr. 26)				
28		Jahresergebnis vor internen Leistungsbeziehungen (ordentliches Ergebnis und außerordentliches Ergebnis Nr. 24 und Nr. 27)	215.460	196.736	198.112,70	186.805,81
29		Erlöse der internen Leistungsbeziehungen	-183.900	-183.900	-198.112,70	-186.805,81
30		Kosten der internen Leistungsbeziehungen	14.700	14.700	18.140,18	16.691,87
31		Ergebnis der internen Leistungsbeziehungen	-169.200	-169.200	-179.972,52	-170.113,94
32		Jahresergebnis nach internen Leistungsbeziehungen	46.260	27.536	18.140,18	16.691,87

Haushaltsplan Gemeinde Lohfelden

Teilergebnishaushalt Produkt 01511 Wirtschaftsförderung						
Gemeinde Lohfelden						
Produktbereich		01	Innere Verwaltung			
Produktgruppe		015	Unterstützung und Betreuung der Gemeindeorgane			
Produkt		01511	Wirtschaftsförderung			
Nr.	Konten	Bezeichnung	Ansatz 2024	Ansatz 2023	Ergebnis Jahresabschl. 2022	Ergebnis Jahresabschl. 2021
		Ordentliche Erträge				
01	50	Privatrechtliche Leistungsentgelte				
02	51	Öffentlich-rechtliche Leistungsentgelte				
03	548-549	Kostenersatzleistungen und -erstattungen				
04	52	Bestandsveränderungen und aktivierte Eigenleistungen				
05	55	Steuern und steuerähnliche Erträge einschl. Erträge aus gesetzlichen Umlagen				
06	547	Erträge aus Transferleistungen				
07	540-543	Erträge aus Zuweisungen und Zuschüssen für lfd. Zwecke und allgemeine Umlagen				
08	546	Erträge aus der Auflösung von Sonderposten aus Investitionszuweisungen, -zuschüssen und Investitionsbeiträgen				
09	53	Sonstige ordentliche Erträge				
10		Summe der ordentlichen Erträge (Nr. 1 bis 9)				
		Ordentliche Aufwendungen				
11	62, 63, 640-643, 647-649, 65	Personalaufwendungen				
12	644-646	Versorgungsaufwendungen				
13	60, 61, 67-69	Aufwendungen für Sach- und Dienstleistungen	1.800	1.800	454,90	
14	66	Abschreibungen				
15	71	Aufwendungen für Zuweisungen und Zuschüsse sowie besondere Finanzaufwendungen				
16	73	Steueraufwendungen einschl. Aufwendungen aus gesetzlichen Umlageverpflichtungen				
17	72	Transferaufwendungen				
18	70, 74, 76	Sonstige ordentliche Aufwendungen				
19		Summe der ordentlichen Aufwendungen (Nr. 11 bis 18)	1.800	1.800	454,90	
20		Verwaltungsergebnis (Nr. 10 ./ Nr. 19)	1.800	1.800	454,90	
21	56, 57	Finanzerträge	-4.500	-4.500	-4.103,67	-4.103,67
22	77	Finanzaufwendungen				
23		Finanzergebnis (Nr. 21 bis Nr. 22)	-4.500	-4.500	-4.103,67	-4.103,67
24		Ordentliches Ergebnis (Verwaltungsergebnis und Finanzergebnis Nr. 20 und Nr. 23)	-2.700	-2.700	-3.648,77	-4.103,67
25	59	Außerordentliche Erträge				
26	79	Außerordentliche Aufwendungen				
27		Außerordentliches Ergebnis (Nr. 25 ./ Nr. 26)				
28		Jahresergebnis vor internen Leistungsbeziehungen (ordentliches Ergebnis und außerordentliches Ergebnis Nr. 24 und Nr. 27)	-2.700	-2.700	-3.648,77	-4.103,67
29		Erlöse der internen Leistungsbeziehungen				
30		Kosten der internen Leistungsbeziehungen				
31		Ergebnis der internen Leistungsbeziehungen				
32		Jahresergebnis nach internen Leistungsbeziehungen	-2.700	-2.700	-3.648,77	-4.103,67

Haushaltsplan Gemeinde Lohfelden

Teilergebnishaushalt Produktgruppe 016 Wahlen						
Gemeinde Lohfelden						
Produktbereich		01	Innere Verwaltung			
Produktgruppe		016	Wahlen			
Nr.	Konten	Bezeichnung	Ansatz 2024	Ansatz 2023	Ergebnis Jahresabschl. 2022	Ergebnis Jahresabschl. 2021
		Ordentliche Erträge				
01	50	Privatrechtliche Leistungsentgelte				
02	51	Öffentlich-rechtliche Leistungsentgelte				
03	548-549	Kostenersatzleistungen und -erstattungen	-3.000	-3.000	-6.623,38	-1.346,40
04	52	Bestandsveränderungen und aktivierte Eigenleistungen				
05	55	Steuern und steuerähnliche Erträge einschl. Erträge aus gesetzlichen Umlagen				
06	547	Erträge aus Transferleistungen				
07	540-543	Erträge aus Zuweisungen und Zuschüssen für lfd. Zwecke und allgemeine Umlagen				
08	546	Erträge aus der Auflösung von Sonderposten aus Investitionszuweisungen, -zuschüssen und Investitionsbeiträgen				
09	53	Sonstige ordentliche Erträge				
10		Summe der ordentlichen Erträge (Nr. 1 bis 9)	-3.000	-3.000	-6.623,38	-1.346,40
		Ordentliche Aufwendungen				
11	62, 63, 640-643, 647-649, 65	Personalaufwendungen				
12	644-646	Versorgungsaufwendungen				
13	60, 61, 67-69	Aufwendungen für Sach- und Dienstleistungen	17.600	17.600	13.557,62	47.285,64
14	66	Abschreibungen				
15	71	Aufwendungen für Zuweisungen und Zuschüsse sowie besondere Finanzaufwendungen				
16	73	Steueraufwendungen einschl. Aufwendungen aus gesetzlichen Umlageverpflichtungen				
17	72	Transferaufwendungen				
18	70, 74, 76	Sonstige ordentliche Aufwendungen				
19		Summe der ordentlichen Aufwendungen (Nr. 11 bis 18)	17.600	17.600	13.557,62	47.285,64
20		Verwaltungsergebnis (Nr. 10 ./ Nr. 19)	14.600	14.600	6.934,24	45.939,24
21	56, 57	Finanzerträge				
22	77	Finanzaufwendungen				
23		Finanzergebnis (Nr. 21 bis Nr. 22)				
24		Ordentliches Ergebnis (Verwaltungsergebnis und Finanzergebnis Nr. 20 und Nr. 23)	14.600	14.600	6.934,24	45.939,24
25	59	Außerordentliche Erträge				
26	79	Außerordentliche Aufwendungen				
27		Außerordentliches Ergebnis (Nr. 25 ./ Nr. 26)				
28		Jahresergebnis vor internen Leistungsbeziehungen (ordentliches Ergebnis und außerordentliches Ergebnis Nr. 24 und Nr. 27)	14.600	14.600	6.934,24	45.939,24
29		Erlöse der internen Leistungsbeziehungen				
30		Kosten der internen Leistungsbeziehungen	7.900	7.900		7.189,96
31		Ergebnis der internen Leistungsbeziehungen	7.900	7.900		7.189,96
32		Jahresergebnis nach internen Leistungsbeziehungen	22.500	22.500	6.934,24	53.129,20

Haushaltsplan Gemeinde Lohfelden

Teilergebnishaushalt Produkt 01600 Wahlen						
Gemeinde Lohfelden						
Produktbereich		01	Innere Verwaltung			
Produktgruppe		016	Wahlen			
Produkt		01600	Wahlen			
Nr.	Konten	Bezeichnung	Ansatz 2024	Ansatz 2023	Ergebnis Jahresabschl. 2022	Ergebnis Jahresabschl. 2021
		Ordentliche Erträge				
01	50	Privatrechtliche Leistungsentgelte				
02	51	Öffentlich-rechtliche Leistungsentgelte				
03	548-549	Kostenersatzleistungen und -erstattungen	-3.000	-3.000	-6.623,38	-1.346,40
04	52	Bestandsveränderungen und aktivierte Eigenleistungen				
05	55	Steuern und steuerähnliche Erträge einschl. Erträge aus gesetzlichen Umlagen				
06	547	Erträge aus Transferleistungen				
07	540-543	Erträge aus Zuweisungen und Zuschüssen für lfd. Zwecke und allgemeine Umlagen				
08	546	Erträge aus der Auflösung von Sonderposten aus Investitionszuweisungen, -zuschüssen und Investitionsbeiträgen				
09	53	Sonstige ordentliche Erträge				
10		Summe der ordentlichen Erträge (Nr. 1 bis 9)	-3.000	-3.000	-6.623,38	-1.346,40
		Ordentliche Aufwendungen				
11	62, 63, 640-643, 647-649, 65	Personalaufwendungen				
12	644-646	Versorgungsaufwendungen				
13	60, 61, 67-69	Aufwendungen für Sach- und Dienstleistungen	17.600	17.600	13.557,62	47.285,64
14	66	Abschreibungen				
15	71	Aufwendungen für Zuweisungen und Zuschüsse sowie besondere Finanzaufwendungen				
16	73	Steueraufwendungen einschl. Aufwendungen aus gesetzlichen Umlageverpflichtungen				
17	72	Transferaufwendungen				
18	70, 74, 76	Sonstige ordentliche Aufwendungen				
19		Summe der ordentlichen Aufwendungen (Nr. 11 bis 18)	17.600	17.600	13.557,62	47.285,64
20		Verwaltungsergebnis (Nr. 10 ./ Nr. 19)	14.600	14.600	6.934,24	45.939,24
21	56, 57	Finanzerträge				
22	77	Finanzaufwendungen				
23		Finanzergebnis (Nr. 21 bis Nr. 22)				
24		Ordentliches Ergebnis (Verwaltungsergebnis und Finanzergebnis Nr. 20 und Nr. 23)	14.600	14.600	6.934,24	45.939,24
25	59	Außerordentliche Erträge				
26	79	Außerordentliche Aufwendungen				
27		Außerordentliches Ergebnis (Nr. 25 ./ Nr. 26)				
28		Jahresergebnis vor internen Leistungsbeziehungen (ordentliches Ergebnis und außerordentliches Ergebnis Nr. 24 und Nr. 27)	14.600	14.600	6.934,24	45.939,24
29		Erlöse der internen Leistungsbeziehungen				
30		Kosten der internen Leistungsbeziehungen	7.900	7.900		7.189,96
31		Ergebnis der internen Leistungsbeziehungen	7.900	7.900		7.189,96
32		Jahresergebnis nach internen Leistungsbeziehungen	22.500	22.500	6.934,24	53.129,20

Haushaltsplan Gemeinde Lohfelden

Teilergebnishaushalt Produktgruppe 017 Zentraler Dienst						
Gemeinde Lohfelden						
Produktbereich		01	Innere Verwaltung			
Produktgruppe		017	Zentraler Dienst			
Nr.	Konten	Bezeichnung	Ansatz 2024	Ansatz 2023	Ergebnis Jahresabschl. 2022	Ergebnis Jahresabschl. 2021
		Ordentliche Erträge				
01	50	Privatrechtliche Leistungsentgelte	-1.000	-15.000	-6.774,10	-9.584,20
02	51	Öffentlich-rechtliche Leistungsentgelte	-300	-300		-173,35
03	548-549	Kostenersatzleistungen und -erstattungen	-30.650	-165.750	-151.892,98	-157.203,62
04	52	Bestandsveränderungen und aktivierte Eigenleistungen				
05	55	Steuern und steuerähnliche Erträge einschl. Erträge aus gesetzlichen Umlagen				
06	547	Erträge aus Transferleistungen				
07	540-543	Erträge aus Zuweisungen und Zuschüssen für lfd. Zwecke und allgemeine Umlagen			-20.000,00	
08	546	Erträge aus der Auflösung von Sonderposten aus Investitionszuweisungen, -zuschüssen und Investitionsbeiträgen				
09	53	Sonstige ordentliche Erträge				
10		Summe der ordentlichen Erträge (Nr. 1 bis 9)	-31.950	-181.050	-178.667,08	-166.961,17
		Ordentliche Aufwendungen				
11	62, 63, 640-643, 647-649, 65	Personalaufwendungen	352.964	337.281	249.076,55	251.112,86
12	644-646	Versorgungsaufwendungen	55.700	46.700	58.160,40	60.756,33
13	60, 61, 67-69	Aufwendungen für Sach- und Dienstleistungen	137.350	155.900	157.100,83	145.944,03
14	66	Abschreibungen	3.400	3.440	4.079,29	4.249,42
15	71	Aufwendungen für Zuweisungen und Zuschüsse sowie besondere Finanzaufwendungen	28.100	25.100	13.487,35	172,43
16	73	Steueraufwendungen einschl. Aufwendungen aus gesetzlichen Umlageverpflichtungen	3.800	3.800	3.590,89	3.624,52
17	72	Transferaufwendungen				
18	70, 74, 76	Sonstige ordentliche Aufwendungen				
19		Summe der ordentlichen Aufwendungen (Nr. 11 bis 18)	581.314	572.221	485.495,31	465.859,59
20		Verwaltungsergebnis (Nr. 10 ./ Nr. 19)	549.364	391.171	306.828,23	298.898,42
21	56, 57	Finanzerträge				
22	77	Finanzaufwendungen				
23		Finanzergebnis (Nr. 21 bis Nr. 22)				
24		Ordentliches Ergebnis (Verwaltungsergebnis und Finanzergebnis Nr. 20 und Nr. 23)	549.364	391.171	306.828,23	298.898,42
25	59	Außerordentliche Erträge				
26	79	Außerordentliche Aufwendungen				
27		Außerordentliches Ergebnis (Nr. 25 ./ Nr. 26)				
28		Jahresergebnis vor internen Leistungsbeziehungen (ordentliches Ergebnis und außerordentliches Ergebnis Nr. 24 und Nr. 27)	549.364	391.171	306.828,23	298.898,42
29		Erlöse der internen Leistungsbeziehungen	-750.500	-716.300	-341.028,23	-333.098,42
30		Kosten der internen Leistungsbeziehungen	137.300	137.300	186.379,72	164.124,26
31		Ergebnis der internen Leistungsbeziehungen	-613.200	-579.000	-154.648,51	-168.974,16
32		Jahresergebnis nach internen Leistungsbeziehungen	-63.836	-187.829	152.179,72	129.924,26

Haushaltsplan Gemeinde Lohfelden

**Teilergebnishaushalt
Produkt 01700 Beschaffungsamt - Vorkostenstelle -**

Gemeinde Lohfelden

Produktbereich 01 Innere Verwaltung
Produktgruppe 017 Zentraler Dienst
Produkt 01700 Beschaffungsamt - Vorkostenstelle -

Nr.	Konten	Bezeichnung	Ansatz 2024	Ansatz 2023	Ergebnis Jahresabschl. 2022	Ergebnis Jahresabschl. 2021
		Ordentliche Erträge				
01	50	Privatrechtliche Leistungsentgelte				
02	51	Öffentlich-rechtliche Leistungsentgelte				
03	548-549	Kostenersatzleistungen und -erstattungen				
04	52	Bestandsveränderungen und aktivierte Eigenleistungen				
05	55	Steuern und steuerähnliche Erträge einschl. Erträge aus gesetzlichen Umlagen				
06	547	Erträge aus Transferleistungen				
07	540-543	Erträge aus Zuweisungen und Zuschüssen für lfd. Zwecke und allgemeine Umlagen				
08	546	Erträge aus der Auflösung von Sonderposten aus Investitionszuweisungen, -zuschüssen und Investitionsbeiträgen				
09	53	Sonstige ordentliche Erträge				
10		Summe der ordentlichen Erträge (Nr. 1 bis 9)				
		Ordentliche Aufwendungen				
11	62, 63, 640-643, 647-649, 65	Personalaufwendungen				
12	644-646	Versorgungsaufwendungen				
13	60, 61, 67-69	Aufwendungen für Sach- und Dienstleistungen				
14	66	Abschreibungen				
15	71	Aufwendungen für Zuweisungen und Zuschüsse sowie besondere Finanzaufwendungen				
16	73	Steueraufwendungen einschl. Aufwendungen aus gesetzlichen Umlageverpflichtungen				
17	72	Transferaufwendungen				
18	70, 74, 76	Sonstige ordentliche Aufwendungen				
19		Summe der ordentlichen Aufwendungen (Nr. 11 bis 18)				
20		Verwaltungsergebnis (Nr. 10 ./ Nr. 19)				
21	56, 57	Finanzerträge				
22	77	Finanzaufwendungen				
23		Finanzergebnis (Nr. 21 bis Nr. 22)				
24		Ordentliches Ergebnis (Verwaltungsergebnis und Finanzergebnis Nr. 20 und Nr. 23)				
25	59	Außerordentliche Erträge				
26	79	Außerordentliche Aufwendungen				
27		Außerordentliches Ergebnis (Nr. 25 ./ Nr. 26)				
28		Jahresergebnis vor internen Leistungsbeziehungen (ordentliches Ergebnis und außerordentliches Ergebnis Nr. 24 und Nr. 27)				
29		Erlöse der internen Leistungsbeziehungen				
30		Kosten der internen Leistungsbeziehungen				
31		Ergebnis der internen Leistungsbeziehungen				
32		Jahresergebnis nach internen Leistungsbeziehungen				

Haushaltsplan Gemeinde Lohfelden

Teilergebnishaushalt						
Produkt 01710 Information-/Telefonzentrale - Vorkostenstelle -						
Gemeinde Lohfelden						
Produktbereich		01	Innere Verwaltung			
Produktgruppe		017	Zentraler Dienst			
Produkt		01710	Information-/Telefonzentrale - Vorkostenstelle -			
Nr.	Konten	Bezeichnung	Ansatz 2024	Ansatz 2023	Ergebnis Jahresabschl. 2022	Ergebnis Jahresabschl. 2021
		Ordentliche Erträge				
01	50	Privatrechtliche Leistungsentgelte				
02	51	Öffentlich-rechtliche Leistungsentgelte				
03	548-549	Kostenersatzleistungen und -erstattungen				
04	52	Bestandsveränderungen und aktivierte Eigenleistungen				
05	55	Steuern und steuerähnliche Erträge einschl. Erträge aus gesetzlichen Umlagen				
06	547	Erträge aus Transferleistungen				
07	540-543	Erträge aus Zuweisungen und Zuschüssen für lfd. Zwecke und allgemeine Umlagen				
08	546	Erträge aus der Auflösung von Sonderposten aus Investitionszuweisungen, -zuschüssen und Investitionsbeiträgen				
09	53	Sonstige ordentliche Erträge				
10		Summe der ordentlichen Erträge (Nr. 1 bis 9)				
		Ordentliche Aufwendungen				
11	62, 63, 640-643, 647-649, 65	Personalaufwendungen	79.337	74.904	78.178,42	65.421,02
12	644-646	Versorgungsaufwendungen	4.500	3.700	3.236,20	3.546,52
13	60, 61, 67-69	Aufwendungen für Sach- und Dienstleistungen	3.400	3.300	3.082,47	2.319,00
14	66	Abschreibungen	900	900	898,24	898,25
15	71	Aufwendungen für Zuweisungen und Zuschüsse sowie besondere Finanzaufwendungen				
16	73	Steueraufwendungen einschl. Aufwendungen aus gesetzlichen Umlageverpflichtungen				
17	72	Transferaufwendungen				
18	70, 74, 76	Sonstige ordentliche Aufwendungen				
19		Summe der ordentlichen Aufwendungen (Nr. 11 bis 18)	88.137	82.804	85.395,33	72.184,79
20		Verwaltungsergebnis (Nr. 10 ./ Nr. 19)	88.137	82.804	85.395,33	72.184,79
21	56, 57	Finanzerträge				
22	77	Finanzaufwendungen				
23		Finanzergebnis (Nr. 21 bis Nr. 22)				
24		Ordentliches Ergebnis (Verwaltungsergebnis und Finanzergebnis Nr. 20 und Nr. 23)	88.137	82.804	85.395,33	72.184,79
25	59	Außerordentliche Erträge				
26	79	Außerordentliche Aufwendungen				
27		Außerordentliches Ergebnis (Nr. 25 ./ Nr. 26)				
28		Jahresergebnis vor internen Leistungsbeziehungen (ordentliches Ergebnis und außerordentliches Ergebnis Nr. 24 und Nr. 27)	88.137	82.804	85.395,33	72.184,79
29		Erlöse der internen Leistungsbeziehungen	-67.700	-67.700	-85.395,33	-72.184,79
30		Kosten der internen Leistungsbeziehungen	19.000	19.000	34.991,25	21.462,34
31		Ergebnis der internen Leistungsbeziehungen	-48.700	-48.700	-50.404,08	-50.722,45
32		Jahresergebnis nach internen Leistungsbeziehungen	39.437	34.104	34.991,25	21.462,34

Haushaltsplan Gemeinde Lohfelden

Teilergebnishaushalt Produkt 01720 Archiv - Vorkostenstelle -						
Gemeinde Lohfelden						
Produktbereich		01	Innere Verwaltung			
Produktgruppe		017	Zentraler Dienst			
Produkt		01720	Archiv - Vorkostenstelle -			
Nr.	Konten	Bezeichnung	Ansatz 2024	Ansatz 2023	Ergebnis Jahresabschl. 2022	Ergebnis Jahresabschl. 2021
		Ordentliche Erträge				
01	50	Privatrechtliche Leistungsentgelte				
02	51	Öffentlich-rechtliche Leistungsentgelte	-300	-300		-173,35
03	548-549	Kostenersatzleistungen und -erstattungen	-50	-50		-1,50
04	52	Bestandsveränderungen und aktivierte Eigenleistungen				
05	55	Steuern und steuerähnliche Erträge einschl. Erträge aus gesetzlichen Umlagen				
06	547	Erträge aus Transferleistungen				
07	540-543	Erträge aus Zuweisungen und Zuschüssen für lfd. Zwecke und allgemeine Umlagen				
08	546	Erträge aus der Auflösung von Sonderposten aus Investitionszuweisungen, -zuschüssen und Investitionsbeiträgen				
09	53	Sonstige ordentliche Erträge				
10		Summe der ordentlichen Erträge (Nr. 1 bis 9)	-350	-350		-174,85
		Ordentliche Aufwendungen				
11	62, 63, 640-643, 647-649, 65	Personalaufwendungen	12.714	8.018	4.987,79	8.856,28
12	644-646	Versorgungsaufwendungen				
13	60, 61, 67-69	Aufwendungen für Sach- und Dienstleistungen	3.600	3.600	2.836,50	3.390,84
14	66	Abschreibungen	1.100	1.140	1.140,52	1.140,52
15	71	Aufwendungen für Zuweisungen und Zuschüsse sowie besondere Finanzaufwendungen				
16	73	Steueraufwendungen einschl. Aufwendungen aus gesetzlichen Umlageverpflichtungen				
17	72	Transferaufwendungen				
18	70, 74, 76	Sonstige ordentliche Aufwendungen				
19		Summe der ordentlichen Aufwendungen (Nr. 11 bis 18)	17.414	12.758	8.964,81	13.387,64
20		Verwaltungsergebnis (Nr. 10 ./ Nr. 19)	17.064	12.408	8.964,81	13.212,79
21	56, 57	Finanzerträge				
22	77	Finanzaufwendungen				
23		Finanzergebnis (Nr. 21 bis Nr. 22)				
24		Ordentliches Ergebnis (Verwaltungsergebnis und Finanzergebnis Nr. 20 und Nr. 23)	17.064	12.408	8.964,81	13.212,79
25	59	Außerordentliche Erträge				
26	79	Außerordentliche Aufwendungen				
27		Außerordentliches Ergebnis (Nr. 25 ./ Nr. 26)				
28		Jahresergebnis vor internen Leistungsbeziehungen (ordentliches Ergebnis und außerordentliches Ergebnis Nr. 24 und Nr. 27)	17.064	12.408	8.964,81	13.212,79
29		Erlöse der internen Leistungsbeziehungen	-12.100	-12.100	-8.964,81	-13.212,79
30		Kosten der internen Leistungsbeziehungen	60.100	60.100	88.273,13	78.618,45
31		Ergebnis der internen Leistungsbeziehungen	48.000	48.000	79.308,32	65.405,66
32		Jahresergebnis nach internen Leistungsbeziehungen	65.064	60.408	88.273,13	78.618,45

Haushaltsplan Gemeinde Lohfelden

Teilergebnishaushalt Produkt 01730 Hauptverwaltung - Vorkostenstelle -						
Gemeinde Lohfelden						
Produktbereich		01	Innere Verwaltung			
Produktgruppe		017	Zentraler Dienst			
Produkt		01730	Hauptverwaltung - Vorkostenstelle -			
Nr.	Konten	Bezeichnung	Ansatz 2024	Ansatz 2023	Ergebnis Jahresabschl. 2022	Ergebnis Jahresabschl. 2021
		Ordentliche Erträge				
01	50	Privatrechtliche Leistungsentgelte	-1.000	-15.000	-6.774,10	-9.584,20
02	51	Öffentlich-rechtliche Leistungsentgelte				
03	548-549	Kostenersatzleistungen und -erstattungen	-30.600	-165.700	-151.892,98	-157.202,12
04	52	Bestandsveränderungen und aktivierte Eigenleistungen				
05	55	Steuern und steuerähnliche Erträge einschl. Erträge aus gesetzlichen Umlagen				
06	547	Erträge aus Transferleistungen				
07	540-543	Erträge aus Zuweisungen und Zuschüssen für lfd. Zwecke und allgemeine Umlagen			-20.000,00	
08	546	Erträge aus der Auflösung von Sonderposten aus Investitionszuweisungen, -zuschüssen und Investitionsbeiträgen				
09	53	Sonstige ordentliche Erträge				
10		Summe der ordentlichen Erträge (Nr. 1 bis 9)	-31.600	-180.700	-178.667,08	-166.786,32
		Ordentliche Aufwendungen				
11	62, 63, 640-643, 647-649, 65	Personalaufwendungen	260.913	254.359	165.910,34	176.835,56
12	644-646	Versorgungsaufwendungen	51.200	43.000	54.924,20	57.209,81
13	60, 61, 67-69	Aufwendungen für Sach- und Dienstleistungen	130.350	149.000	151.181,86	140.234,19
14	66	Abschreibungen	1.400	1.400	2.040,53	2.210,65
15	71	Aufwendungen für Zuweisungen und Zuschüsse sowie besondere Finanzaufwendungen	28.100	25.100	13.487,35	172,43
16	73	Steueraufwendungen einschl. Aufwendungen aus gesetzlichen Umlageverpflichtungen	3.800	3.800	3.590,89	3.624,52
17	72	Transferaufwendungen				
18	70, 74, 76	Sonstige ordentliche Aufwendungen				
19		Summe der ordentlichen Aufwendungen (Nr. 11 bis 18)	475.763	476.659	391.135,17	380.287,16
20		Verwaltungsergebnis (Nr. 10 ./ Nr. 19)	444.163	295.959	212.468,09	213.500,84
21	56, 57	Finanzerträge				
22	77	Finanzaufwendungen				
23		Finanzergebnis (Nr. 21 bis Nr. 22)				
24		Ordentliches Ergebnis (Verwaltungsergebnis und Finanzergebnis Nr. 20 und Nr. 23)	444.163	295.959	212.468,09	213.500,84
25	59	Außerordentliche Erträge				
26	79	Außerordentliche Aufwendungen				
27		Außerordentliches Ergebnis (Nr. 25 ./ Nr. 26)				
28		Jahresergebnis vor internen Leistungsbeziehungen (ordentliches Ergebnis und außerordentliches Ergebnis Nr. 24 und Nr. 27)	444.163	295.959	212.468,09	213.500,84
29		Erlöse der internen Leistungsbeziehungen	-670.700	-636.500	-246.668,09	-247.700,84
30		Kosten der internen Leistungsbeziehungen	58.200	58.200	63.115,34	64.043,47
31		Ergebnis der internen Leistungsbeziehungen	-612.500	-578.300	-183.552,75	-183.657,37
32		Jahresergebnis nach internen Leistungsbeziehungen	-168.337	-282.341	28.915,34	29.843,47

Haushaltsplan Gemeinde Lohfelden

Teilergebnishaushalt Produktbereich 02 Sicherheit und Ordnung						
Gemeinde Lohfelden						
Produktbereich		02	Sicherheit und Ordnung			
Nr.	Konten	Bezeichnung	Ansatz 2024	Ansatz 2023	Ergebnis Jahresabschl. 2022	Ergebnis Jahresabschl. 2021
		Ordentliche Erträge				
01	50	Privatrechtliche Leistungsentgelte	-8.000	-5.000	-5.471,31	-6.093,26
02	51	Öffentlich-rechtliche Leistungsentgelte	-334.650	-268.050	-303.644,69	-319.006,42
03	548-549	Kostenersatzleistungen und -erstattungen	-107.350	-107.600	-86.294,43	-141.451,39
04	52	Bestandsveränderungen und aktivierte Eigenleistungen				
05	55	Steuern und steuerähnliche Erträge einschl. Erträge aus gesetzlichen Umlagen				
06	547	Erträge aus Transferleistungen	-4.000	-4.000	-4.310,00	-4.490,00
07	540-543	Erträge aus Zuweisungen und Zuschüssen für lfd. Zwecke und allgemeine Umlagen	-5.000	-5.000	-2.500,00	
08	546	Erträge aus der Auflösung von Sonderposten aus Investitionszuweisungen, -zuschüssen und Investitionsbeiträgen	-8.700	-9.640	-9.699,75	-9.656,42
09	53	Sonstige ordentliche Erträge	-1.000	-1.050	-5.730,00	-1.433,00
10		Summe der ordentlichen Erträge (Nr. 1 bis 9)	-468.700	-400.340	-417.650,18	-482.130,49
		Ordentliche Aufwendungen				
11	62, 63, 640-643, 647-649, 65	Personalaufwendungen	604.914	596.141	429.065,86	468.164,58
12	644-646	Versorgungsaufwendungen	54.300	46.700	53.016,15	113.572,30
13	60, 61, 67-69	Aufwendungen für Sach- und Dienstleistungen	461.270	522.170	349.858,41	403.271,85
14	66	Abschreibungen	200.900	139.510	145.353,03	138.258,69
15	71	Aufwendungen für Zuweisungen und Zuschüsse sowie besondere Finanzaufwendungen	156.510	150.500	131.267,70	138.961,76
16	73	Steueraufwendungen einschl. Aufwendungen aus gesetzlichen Umlageverpflichtungen	2.200	2.200	2.166,30	2.204,10
17	72	Transferaufwendungen	10.600	10.500	8.172,00	10.400,00
18	70, 74, 76	Sonstige ordentliche Aufwendungen	300	300	262,00	360,00
19		Summe der ordentlichen Aufwendungen (Nr. 11 bis 18)	1.490.994	1.468.021	1.119.161,45	1.275.193,28
20		Verwaltungsergebnis (Nr. 10 ./ Nr. 19)	1.022.294	1.067.681	701.511,27	793.062,79
21	56, 57	Finanzerträge				
22	77	Finanzaufwendungen				
23		Finanzergebnis (Nr. 21 bis Nr. 22)				
24		Ordentliches Ergebnis (Verwaltungsergebnis und Finanzergebnis Nr. 20 und Nr. 23)	1.022.294	1.067.681	701.511,27	793.062,79
25	59	Außerordentliche Erträge	-100	-100		
26	79	Außerordentliche Aufwendungen			40.127,20	
27		Außerordentliches Ergebnis (Nr. 25 ./ Nr. 26)	-100	-100	40.127,20	
28		Jahresergebnis vor internen Leistungsbeziehungen (ordentliches Ergebnis und außerordentliches Ergebnis Nr. 24 und Nr. 27)	1.022.194	1.067.581	741.638,47	793.062,79
29		Erlöse der internen Leistungsbeziehungen	-8.900	-8.900	-21.898,42	-8.891,38
30		Kosten der internen Leistungsbeziehungen	235.900	235.900	248.631,29	241.897,01
31		Ergebnis der internen Leistungsbeziehungen	227.000	227.000	226.732,87	233.005,63
32		Jahresergebnis nach internen Leistungsbeziehungen	1.249.194	1.294.581	968.371,34	1.026.068,42

Haushaltsplan Gemeinde Lohfelden

Teilergebnishaushalt Produktgruppe 021 Ordnungsangelegenheiten						
Gemeinde Lohfelden						
Produktbereich		02	Sicherheit und Ordnung			
Produktgruppe		021	Ordnungsangelegenheiten			
Nr.	Konten	Bezeichnung	Ansatz 2024	Ansatz 2023	Ergebnis Jahresabschl. 2022	Ergebnis Jahresabschl. 2021
		Ordentliche Erträge				
01	50	Privatrechtliche Leistungsentgelte	-8.000	-5.000	-5.471,31	-6.093,26
02	51	Öffentlich-rechtliche Leistungsentgelte	-20.450	-19.850	-14.956,04	-24.938,88
03	548-549	Kostenersatzleistungen und -erstattungen	-90.250	-90.500	-70.198,07	-89.014,19
04	52	Bestandsveränderungen und aktivierte Eigenleistungen				
05	55	Steuern und steuerähnliche Erträge einschl. Erträge aus gesetzlichen Umlagen				
06	547	Erträge aus Transferleistungen	-4.000	-4.000	-4.310,00	-4.490,00
07	540-543	Erträge aus Zuweisungen und Zuschüssen für lfd. Zwecke und allgemeine Umlagen				
08	546	Erträge aus der Auflösung von Sonderposten aus Investitionszuweisungen, -zuschüssen und Investitionsbeiträgen				
09	53	Sonstige ordentliche Erträge		-50	-5.730,00	
10		Summe der ordentlichen Erträge (Nr. 1 bis 9)	-122.700	-119.400	-100.665,42	-124.536,33
		Ordentliche Aufwendungen				
11	62, 63, 640-643, 647-649, 65	Personalaufwendungen	216.835	175.767	156.378,14	154.970,24
12	644-646	Versorgungsaufwendungen	22.000	18.500	7.179,36	64.987,80
13	60, 61, 67-69	Aufwendungen für Sach- und Dienstleistungen	80.700	72.100	24.899,85	24.960,22
14	66	Abschreibungen	600	640	4.882,65	759,68
15	71	Aufwendungen für Zuweisungen und Zuschüsse sowie besondere Finanzaufwendungen	16.000	23.200	16.297,88	19.099,04
16	73	Steueraufwendungen einschl. Aufwendungen aus gesetzlichen Umlageverpflichtungen				
17	72	Transferaufwendungen	500	500		400,00
18	70, 74, 76	Sonstige ordentliche Aufwendungen				98,00
19		Summe der ordentlichen Aufwendungen (Nr. 11 bis 18)	336.635	290.707	209.637,88	265.274,98
20		Verwaltungsergebnis (Nr. 10 ./ Nr. 19)	213.935	171.307	108.972,46	140.738,65
21	56, 57	Finanzerträge				
22	77	Finanzaufwendungen				
23		Finanzergebnis (Nr. 21 bis Nr. 22)				
24		Ordentliches Ergebnis (Verwaltungsergebnis und Finanzergebnis Nr. 20 und Nr. 23)	213.935	171.307	108.972,46	140.738,65
25	59	Außerordentliche Erträge				
26	79	Außerordentliche Aufwendungen				
27		Außerordentliches Ergebnis (Nr. 25 ./ Nr. 26)				
28		Jahresergebnis vor internen Leistungsbeziehungen (ordentliches Ergebnis und außerordentliches Ergebnis Nr. 24 und Nr. 27)	213.935	171.307	108.972,46	140.738,65
29		Erlöse der internen Leistungsbeziehungen				
30		Kosten der internen Leistungsbeziehungen	82.800	82.800	81.199,51	87.389,43
31		Ergebnis der internen Leistungsbeziehungen	82.800	82.800	81.199,51	87.389,43
32		Jahresergebnis nach internen Leistungsbeziehungen	296.735	254.107	190.171,97	228.128,08

Haushaltsplan Gemeinde Lohfelden

Teilergebnishaushalt Produkt 02100 Ordnungsangelegenheiten						
Gemeinde Lohfelden						
Produktbereich	02	Sicherheit und Ordnung				
Produktgruppe	021	Ordnungsangelegenheiten				
Produkt	02100	Ordnungsangelegenheiten				
Nr.	Konten	Bezeichnung	Ansatz 2024	Ansatz 2023	Ergebnis Jahresabschl. 2022	Ergebnis Jahresabschl. 2021
		Ordentliche Erträge				
01	50	Privatrechtliche Leistungsentgelte	-8.000	-5.000	-5.471,31	-6.093,26
02	51	Öffentlich-rechtliche Leistungsentgelte	-20.400	-19.800	-14.895,50	-24.938,88
03	548-549	Kostenersatzleistungen und -erstattungen	-250	-500		
04	52	Bestandsveränderungen und aktivierte Eigenleistungen				
05	55	Steuern und steuerähnliche Erträge einschl. Erträge aus gesetzlichen Umlagen				
06	547	Erträge aus Transferleistungen	-4.000	-4.000	-4.310,00	-4.490,00
07	540-543	Erträge aus Zuweisungen und Zuschüssen für lfd. Zwecke und allgemeine Umlagen				
08	546	Erträge aus der Auflösung von Sonderposten aus Investitionszuweisungen, -zuschüssen und Investitionsbeiträgen				
09	53	Sonstige ordentliche Erträge		-50	-5.730,00	
10		Summe der ordentlichen Erträge (Nr. 1 bis 9)	-32.650	-29.350	-30.406,81	-35.522,14
		Ordentliche Aufwendungen				
11	62, 63, 640-643, 647-649, 65	Personalaufwendungen	172.835	135.267	118.837,01	120.273,32
12	644-646	Versorgungsaufwendungen			7.179,36	47.230,59
13	60, 61, 67-69	Aufwendungen für Sach- und Dienstleistungen	74.350	66.450	19.645,26	20.423,13
14	66	Abschreibungen	600	550	4.772,30	649,33
15	71	Aufwendungen für Zuweisungen und Zuschüsse sowie besondere Finanzaufwendungen	6.500	13.700	9.004,38	9.838,16
16	73	Steueraufwendungen einschl. Aufwendungen aus gesetzlichen Umlageverpflichtungen				
17	72	Transferaufwendungen	500	500		400,00
18	70, 74, 76	Sonstige ordentliche Aufwendungen				
19		Summe der ordentlichen Aufwendungen (Nr. 11 bis 18)	254.785	216.467	159.438,31	198.814,53
20		Verwaltungsergebnis (Nr. 10 ./ Nr. 19)	222.135	187.117	129.031,50	163.292,39
21	56, 57	Finanzerträge				
22	77	Finanzaufwendungen				
23		Finanzergebnis (Nr. 21 bis Nr. 22)				
24		Ordentliches Ergebnis (Verwaltungsergebnis und Finanzergebnis Nr. 20 und Nr. 23)	222.135	187.117	129.031,50	163.292,39
25	59	Außerordentliche Erträge				
26	79	Außerordentliche Aufwendungen				
27		Außerordentliches Ergebnis (Nr. 25 ./ Nr. 26)				
28		Jahresergebnis vor internen Leistungsbeziehungen (ordentliches Ergebnis und außerordentliches Ergebnis Nr. 24 und Nr. 27)	222.135	187.117	129.031,50	163.292,39
29		Erlöse der internen Leistungsbeziehungen				
30		Kosten der internen Leistungsbeziehungen	53.300	53.300	51.230,13	56.565,90
31		Ergebnis der internen Leistungsbeziehungen	53.300	53.300	51.230,13	56.565,90
32		Jahresergebnis nach internen Leistungsbeziehungen	275.435	240.417	180.261,63	219.858,29

Haushaltsplan Gemeinde Lohfelden

Teilergebnishaushalt Produkt 02110 Schiedsmann, Ortsgericht						
Gemeinde Lohfelden						
Produktbereich		02	Sicherheit und Ordnung			
Produktgruppe		021	Ordnungsangelegenheiten			
Produkt		02110	Schiedsmann, Ortsgericht			
Nr.	Konten	Bezeichnung	Ansatz 2024	Ansatz 2023	Ergebnis Jahresabschl. 2022	Ergebnis Jahresabschl. 2021
		Ordentliche Erträge				
01	50	Privatrechtliche Leistungsentgelte				
02	51	Öffentlich-rechtliche Leistungsentgelte	-50	-50	-60,54	
03	548-549	Kostenersatzleistungen und -erstattungen				
04	52	Bestandsveränderungen und aktivierte Eigenleistungen				
05	55	Steuern und steuerähnliche Erträge einschl. Erträge aus gesetzlichen Umlagen				
06	547	Erträge aus Transferleistungen				
07	540-543	Erträge aus Zuweisungen und Zuschüssen für lfd. Zwecke und allgemeine Umlagen				
08	546	Erträge aus der Auflösung von Sonderposten aus Investitionszuweisungen, -zuschüssen und Investitionsbeiträgen				
09	53	Sonstige ordentliche Erträge				
10		Summe der ordentlichen Erträge (Nr. 1 bis 9)	-50	-50	-60,54	
		Ordentliche Aufwendungen				
11	62, 63, 640-643, 647-649, 65	Personalaufwendungen				
12	644-646	Versorgungsaufwendungen				
13	60, 61, 67-69	Aufwendungen für Sach- und Dienstleistungen	1.150	1.150	279,90	
14	66	Abschreibungen				
15	71	Aufwendungen für Zuweisungen und Zuschüsse sowie besondere Finanzaufwendungen				
16	73	Steueraufwendungen einschl. Aufwendungen aus gesetzlichen Umlageverpflichtungen				
17	72	Transferaufwendungen				
18	70, 74, 76	Sonstige ordentliche Aufwendungen				
19		Summe der ordentlichen Aufwendungen (Nr. 11 bis 18)	1.150	1.150	279,90	
20		Verwaltungsergebnis (Nr. 10 ./ Nr. 19)	1.100	1.100	219,36	
21	56, 57	Finanzerträge				
22	77	Finanzaufwendungen				
23		Finanzergebnis (Nr. 21 bis Nr. 22)				
24		Ordentliches Ergebnis (Verwaltungsergebnis und Finanzergebnis Nr. 20 und Nr. 23)	1.100	1.100	219,36	
25	59	Außerordentliche Erträge				
26	79	Außerordentliche Aufwendungen				
27		Außerordentliches Ergebnis (Nr. 25 ./ Nr. 26)				
28		Jahresergebnis vor internen Leistungsbeziehungen (ordentliches Ergebnis und außerordentliches Ergebnis Nr. 24 und Nr. 27)	1.100	1.100	219,36	
29		Erlöse der internen Leistungsbeziehungen				
30		Kosten der internen Leistungsbeziehungen	4.300	4.300	6.440,47	5.783,02
31		Ergebnis der internen Leistungsbeziehungen	4.300	4.300	6.440,47	5.783,02
32		Jahresergebnis nach internen Leistungsbeziehungen	5.400	5.400	6.659,83	5.783,02

Haushaltsplan Gemeinde Lohfelden

Teilergebnishaushalt Produkt 02120 Ordnungsbehördenbezirk -Gefahrgut-						
Gemeinde Lohfelden						
Produktbereich	02	Sicherheit und Ordnung				
Produktgruppe	021	Ordnungsangelegenheiten				
Produkt	02120	Ordnungsbehördenbezirk -Gefahrgut-				
Nr.	Konten	Bezeichnung	Ansatz 2024	Ansatz 2023	Ergebnis Jahresabschl. 2022	Ergebnis Jahresabschl. 2021
		Ordentliche Erträge				
01	50	Privatrechtliche Leistungsentgelte				
02	51	Öffentlich-rechtliche Leistungsentgelte				
03	548-549	Kostenersatzleistungen und -erstattungen	-90.000	-90.000	-70.198,07	-89.014,19
04	52	Bestandsveränderungen und aktivierte Eigenleistungen				
05	55	Steuern und steuerähnliche Erträge einschl. Erträge aus gesetzlichen Umlagen				
06	547	Erträge aus Transferleistungen				
07	540-543	Erträge aus Zuweisungen und Zuschüssen für lfd. Zwecke und allgemeine Umlagen				
08	546	Erträge aus der Auflösung von Sonderposten aus Investitionszuweisungen, -zuschüssen und Investitionsbeiträgen				
09	53	Sonstige ordentliche Erträge				
10		Summe der ordentlichen Erträge (Nr. 1 bis 9)	-90.000	-90.000	-70.198,07	-89.014,19
		Ordentliche Aufwendungen				
11	62, 63, 640-643, 647-649, 65	Personalaufwendungen	44.000	40.500	37.541,13	34.696,92
12	644-646	Versorgungsaufwendungen	22.000	18.500		17.757,21
13	60, 61, 67-69	Aufwendungen für Sach- und Dienstleistungen	5.200	4.500	4.974,69	4.537,09
14	66	Abschreibungen		90	110,35	110,35
15	71	Aufwendungen für Zuweisungen und Zuschüsse sowie besondere Finanzaufwendungen	9.500	9.500	7.293,50	9.260,88
16	73	Steueraufwendungen einschl. Aufwendungen aus gesetzlichen Umlageverpflichtungen				
17	72	Transferaufwendungen				
18	70, 74, 76	Sonstige ordentliche Aufwendungen				98,00
19		Summe der ordentlichen Aufwendungen (Nr. 11 bis 18)	80.700	73.090	49.919,67	66.460,45
20		Verwaltungsergebnis (Nr. 10 ./ Nr. 19)	-9.300	-16.910	-20.278,40	-22.553,74
21	56, 57	Finanzerträge				
22	77	Finanzaufwendungen				
23		Finanzergebnis (Nr. 21 bis Nr. 22)				
24		Ordentliches Ergebnis (Verwaltungsergebnis und Finanzergebnis Nr. 20 und Nr. 23)	-9.300	-16.910	-20.278,40	-22.553,74
25	59	Außerordentliche Erträge				
26	79	Außerordentliche Aufwendungen				
27		Außerordentliches Ergebnis (Nr. 25 ./ Nr. 26)				
28		Jahresergebnis vor internen Leistungsbeziehungen (ordentliches Ergebnis und außerordentliches Ergebnis Nr. 24 und Nr. 27)	-9.300	-16.910	-20.278,40	-22.553,74
29		Erlöse der internen Leistungsbeziehungen				
30		Kosten der internen Leistungsbeziehungen	25.200	25.200	23.528,91	25.040,51
31		Ergebnis der internen Leistungsbeziehungen	25.200	25.200	23.528,91	25.040,51
32		Jahresergebnis nach internen Leistungsbeziehungen	15.900	8.290	3.250,51	2.486,77

Haushaltsplan Gemeinde Lohfelden

Teilergebnishaushalt Produktgruppe 022 Ordnungspolizei/ Straßenverkehrsbehörde						
Gemeinde Lohfelden						
Produktbereich		02	Sicherheit und Ordnung			
Produktgruppe		022	Ordnungspolizei/ Straßenverkehrsbehörde			
Nr.	Konten	Bezeichnung	Ansatz 2024	Ansatz 2023	Ergebnis Jahresabschl. 2022	Ergebnis Jahresabschl. 2021
		Ordentliche Erträge				
01	50	Privatrechtliche Leistungsentgelte				
02	51	Öffentlich-rechtliche Leistungsentgelte	-165.000	-105.000	-137.455,90	-159.146,65
03	548-549	Kostenersatzleistungen und -erstattungen	-2.100	-2.100	-4.659,36	-3.764,00
04	52	Bestandsveränderungen und aktivierte Eigenleistungen				
05	55	Steuern und steuerähnliche Erträge einschl. Erträge aus gesetzlichen Umlagen				
06	547	Erträge aus Transferleistungen				
07	540-543	Erträge aus Zuweisungen und Zuschüssen für lfd. Zwecke und allgemeine Umlagen				
08	546	Erträge aus der Auflösung von Sonderposten aus Investitionszuweisungen, -zuschüssen und Investitionsbeiträgen				
09	53	Sonstige ordentliche Erträge	-1.000	-1.000		
10		Summe der ordentlichen Erträge (Nr. 1 bis 9)	-168.100	-108.100	-142.115,26	-162.910,65
		Ordentliche Aufwendungen				
11	62, 63, 640-643, 647-649, 65	Personalaufwendungen	183.568	229.920	92.017,48	91.881,78
12	644-646	Versorgungsaufwendungen	27.800	24.500	39.794,59	40.060,46
13	60, 61, 67-69	Aufwendungen für Sach- und Dienstleistungen	85.700	72.450	57.247,93	69.982,27
14	66	Abschreibungen	300	330	340,23	411,10
15	71	Aufwendungen für Zuweisungen und Zuschüsse sowie besondere Finanzaufwendungen				
16	73	Steueraufwendungen einschl. Aufwendungen aus gesetzlichen Umlageverpflichtungen				
17	72	Transferaufwendungen				
18	70, 74, 76	Sonstige ordentliche Aufwendungen				
19		Summe der ordentlichen Aufwendungen (Nr. 11 bis 18)	297.368	327.200	189.400,23	202.335,61
20		Verwaltungsergebnis (Nr. 10 ./ Nr. 19)	129.268	219.100	47.284,97	39.424,96
21	56, 57	Finanzerträge				
22	77	Finanzaufwendungen				
23		Finanzergebnis (Nr. 21 bis Nr. 22)				
24		Ordentliches Ergebnis (Verwaltungsergebnis und Finanzergebnis Nr. 20 und Nr. 23)	129.268	219.100	47.284,97	39.424,96
25	59	Außerordentliche Erträge				
26	79	Außerordentliche Aufwendungen				
27		Außerordentliches Ergebnis (Nr. 25 ./ Nr. 26)				
28		Jahresergebnis vor internen Leistungsbeziehungen (ordentliches Ergebnis und außerordentliches Ergebnis Nr. 24 und Nr. 27)	129.268	219.100	47.284,97	39.424,96
29		Erlöse der internen Leistungsbeziehungen				
30		Kosten der internen Leistungsbeziehungen	39.600	39.600	52.348,67	41.013,84
31		Ergebnis der internen Leistungsbeziehungen	39.600	39.600	52.348,67	41.013,84
32		Jahresergebnis nach internen Leistungsbeziehungen	168.868	258.700	99.633,64	80.438,80

Haushaltsplan Gemeinde Lohfelden

Teilergebnishaushalt						
Produkt 02200 Ordnungspolizei/Straßenverkehrsbehörde						
Gemeinde Lohfelden						
Produktbereich	02	Sicherheit und Ordnung				
Produktgruppe	022	Ordnungspolizei/ Straßenverkehrsbehörde				
Produkt	02200	Ordnungspolizei/Straßenverkehrsbehörde				
Nr.	Konten	Bezeichnung	Ansatz 2024	Ansatz 2023	Ergebnis Jahresabschl. 2022	Ergebnis Jahresabschl. 2021
		Ordentliche Erträge				
01	50	Privatrechtliche Leistungsentgelte				
02	51	Öffentlich-rechtliche Leistungsentgelte	-165.000	-105.000	-137.455,90	-159.146,65
03	548-549	Kostenersatzleistungen und -erstattungen	-2.100	-2.100	-4.659,36	-3.764,00
04	52	Bestandsveränderungen und aktivierte Eigenleistungen				
05	55	Steuern und steuerähnliche Erträge einschl. Erträge aus gesetzlichen Umlagen				
06	547	Erträge aus Transferleistungen				
07	540-543	Erträge aus Zuweisungen und Zuschüssen für lfd. Zwecke und allgemeine Umlagen				
08	546	Erträge aus der Auflösung von Sonderposten aus Investitionszuweisungen, -zuschüssen und Investitionsbeiträgen				
09	53	Sonstige ordentliche Erträge	-1.000	-1.000		
10		Summe der ordentlichen Erträge (Nr. 1 bis 9)	-168.100	-108.100	-142.115,26	-162.910,65
		Ordentliche Aufwendungen				
11	62, 63, 640-643, 647-649, 65	Personalaufwendungen	183.568	229.920	92.017,48	91.881,78
12	644-646	Versorgungsaufwendungen	27.800	24.500	39.794,59	40.060,46
13	60, 61, 67-69	Aufwendungen für Sach- und Dienstleistungen	85.700	72.450	57.247,93	69.982,27
14	66	Abschreibungen	300	330	340,23	411,10
15	71	Aufwendungen für Zuweisungen und Zuschüsse sowie besondere Finanzaufwendungen				
16	73	Steueraufwendungen einschl. Aufwendungen aus gesetzlichen Umlageverpflichtungen				
17	72	Transferaufwendungen				
18	70, 74, 76	Sonstige ordentliche Aufwendungen				
19		Summe der ordentlichen Aufwendungen (Nr. 11 bis 18)	297.368	327.200	189.400,23	202.335,61
20		Verwaltungsergebnis (Nr. 10 ./ Nr. 19)	129.268	219.100	47.284,97	39.424,96
21	56, 57	Finanzerträge				
22	77	Finanzaufwendungen				
23		Finanzergebnis (Nr. 21 bis Nr. 22)				
24		Ordentliches Ergebnis (Verwaltungsergebnis und Finanzergebnis Nr. 20 und Nr. 23)	129.268	219.100	47.284,97	39.424,96
25	59	Außerordentliche Erträge				
26	79	Außerordentliche Aufwendungen				
27		Außerordentliches Ergebnis (Nr. 25 ./ Nr. 26)				
28		Jahresergebnis vor internen Leistungsbeziehungen (ordentliches Ergebnis und außerordentliches Ergebnis Nr. 24 und Nr. 27)	129.268	219.100	47.284,97	39.424,96
29		Erlöse der internen Leistungsbeziehungen				
30		Kosten der internen Leistungsbeziehungen	39.600	39.600	52.348,67	41.013,84
31		Ergebnis der internen Leistungsbeziehungen	39.600	39.600	52.348,67	41.013,84
32		Jahresergebnis nach internen Leistungsbeziehungen	168.868	258.700	99.633,64	80.438,80

Haushaltsplan Gemeinde Lohfelden

Teilergebnishaushalt Produktgruppe 023 Brandschutz						
Gemeinde Lohfelden						
Produktbereich		02	Sicherheit und Ordnung			
Produktgruppe		023	Brandschutz			
Nr.	Konten	Bezeichnung	Ansatz 2024	Ansatz 2023	Ergebnis Jahresabschl. 2022	Ergebnis Jahresabschl. 2021
		Ordentliche Erträge				
01	50	Privatrechtliche Leistungsentgelte				
02	51	Öffentlich-rechtliche Leistungsentgelte	-29.100	-28.100	-32.153,02	-31.189,64
03	548-549	Kostenersatzleistungen und -erstattungen	-10.000	-10.000	-5.902,00	-9.763,00
04	52	Bestandsveränderungen und aktivierte Eigenleistungen				
05	55	Steuern und steuerähnliche Erträge einschl. Erträge aus gesetzlichen Umlagen				
06	547	Erträge aus Transferleistungen				
07	540-543	Erträge aus Zuweisungen und Zuschüssen für lfd. Zwecke und allgemeine Umlagen				
08	546	Erträge aus der Auflösung von Sonderposten aus Investitionszuweisungen, -zuschüssen und Investitionsbeiträgen	-8.700	-9.640	-9.699,75	-9.656,42
09	53	Sonstige ordentliche Erträge				
10		Summe der ordentlichen Erträge (Nr. 1 bis 9)	-47.800	-47.740	-47.754,77	-50.609,06
		Ordentliche Aufwendungen				
11	62, 63, 640-643, 647-649, 65	Personalaufwendungen	74.384	69.474	65.019,25	68.199,97
12	644-646	Versorgungsaufwendungen				
13	60, 61, 67-69	Aufwendungen für Sach- und Dienstleistungen	218.450	276.320	197.378,35	230.889,56
14	66	Abschreibungen	199.700	138.200	139.788,02	136.455,53
15	71	Aufwendungen für Zuweisungen und Zuschüsse sowie besondere Finanzaufwendungen	15.910	13.200	2.633,00	3.788,00
16	73	Steueraufwendungen einschl. Aufwendungen aus gesetzlichen Umlageverpflichtungen	2.200	2.200	2.166,30	2.204,10
17	72	Transferaufwendungen	10.100	10.000	8.172,00	10.000,00
18	70, 74, 76	Sonstige ordentliche Aufwendungen	300	300	262,00	262,00
19		Summe der ordentlichen Aufwendungen (Nr. 11 bis 18)	521.044	509.694	415.418,92	451.799,16
20		Verwaltungsergebnis (Nr. 10 ./ Nr. 19)	473.244	461.954	367.664,15	401.190,10
21	56, 57	Finanzerträge				
22	77	Finanzaufwendungen				
23		Finanzergebnis (Nr. 21 bis Nr. 22)				
24		Ordentliches Ergebnis (Verwaltungsergebnis und Finanzergebnis Nr. 20 und Nr. 23)	473.244	461.954	367.664,15	401.190,10
25	59	Außerordentliche Erträge	-100	-100		
26	79	Außerordentliche Aufwendungen			40.127,20	
27		Außerordentliches Ergebnis (Nr. 25 ./ Nr. 26)	-100	-100	40.127,20	
28		Jahresergebnis vor internen Leistungsbeziehungen (ordentliches Ergebnis und außerordentliches Ergebnis Nr. 24 und Nr. 27)	473.144	461.854	407.791,35	401.190,10
29		Erlöse der internen Leistungsbeziehungen	-8.900	-8.900	-21.898,42	-8.891,38
30		Kosten der internen Leistungsbeziehungen	49.200	49.200	54.765,55	46.521,64
31		Ergebnis der internen Leistungsbeziehungen	40.300	40.300	32.867,13	37.630,26
32		Jahresergebnis nach internen Leistungsbeziehungen	513.444	502.154	440.658,48	438.820,36

Haushaltsplan Gemeinde Lohfelden

Teilergebnishaushalt Produkt 02300 Brandschutz						
Gemeinde Lohfelden						
Produktbereich	02	Sicherheit und Ordnung				
Produktgruppe	023	Brandschutz				
Produkt	02300	Brandschutz				
Nr.	Konten	Bezeichnung	Ansatz 2024	Ansatz 2023	Ergebnis Jahresabschl. 2022	Ergebnis Jahresabschl. 2021
		Ordentliche Erträge				
01	50	Privatrechtliche Leistungsentgelte				
02	51	Öffentlich-rechtliche Leistungsentgelte	-29.000	-28.000	-32.153,02	-31.189,64
03	548-549	Kostenersatzleistungen und -erstattungen	-10.000	-10.000	-5.902,00	-9.763,00
04	52	Bestandsveränderungen und aktivierte Eigenleistungen				
05	55	Steuern und steuerähnliche Erträge einschl. Erträge aus gesetzlichen Umlagen				
06	547	Erträge aus Transferleistungen				
07	540-543	Erträge aus Zuweisungen und Zuschüssen für lfd. Zwecke und allgemeine Umlagen				
08	546	Erträge aus der Auflösung von Sonderposten aus Investitionszuweisungen, -zuschüssen und Investitionsbeiträgen	-8.700	-9.640	-9.699,75	-9.656,42
09	53	Sonstige ordentliche Erträge				
10		Summe der ordentlichen Erträge (Nr. 1 bis 9)	-47.700	-47.640	-47.754,77	-50.609,06
		Ordentliche Aufwendungen				
11	62, 63, 640-643, 647-649, 65	Personalaufwendungen	74.384	69.474	65.019,25	68.199,97
12	644-646	Versorgungsaufwendungen				
13	60, 61, 67-69	Aufwendungen für Sach- und Dienstleistungen	198.450	226.320	161.325,79	205.407,99
14	66	Abschreibungen	197.800	138.200	139.066,64	136.455,53
15	71	Aufwendungen für Zuweisungen und Zuschüsse sowie besondere Finanzaufwendungen	15.910	13.200	2.633,00	3.788,00
16	73	Steueraufwendungen einschl. Aufwendungen aus gesetzlichen Umlageverpflichtungen	2.200	2.200	2.166,30	2.204,10
17	72	Transferaufwendungen	10.100	10.000	8.172,00	10.000,00
18	70, 74, 76	Sonstige ordentliche Aufwendungen	300	300	262,00	262,00
19		Summe der ordentlichen Aufwendungen (Nr. 11 bis 18)	499.144	459.694	378.644,98	426.317,59
20		Verwaltungsergebnis (Nr. 10 ./ Nr. 19)	451.444	412.054	330.890,21	375.708,53
21	56, 57	Finanzerträge				
22	77	Finanzaufwendungen				
23		Finanzergebnis (Nr. 21 bis Nr. 22)				
24		Ordentliches Ergebnis (Verwaltungsergebnis und Finanzergebnis Nr. 20 und Nr. 23)	451.444	412.054	330.890,21	375.708,53
25	59	Außerordentliche Erträge	-100	-100		
26	79	Außerordentliche Aufwendungen			40.127,20	
27		Außerordentliches Ergebnis (Nr. 25 ./ Nr. 26)	-100	-100	40.127,20	
28		Jahresergebnis vor internen Leistungsbeziehungen (ordentliches Ergebnis und außerordentliches Ergebnis Nr. 24 und Nr. 27)	451.344	411.954	371.017,41	375.708,53
29		Erlöse der internen Leistungsbeziehungen	-8.900	-8.900	-3.514,94	-8.891,38
30		Kosten der internen Leistungsbeziehungen	49.200	49.200	54.765,55	46.521,64
31		Ergebnis der internen Leistungsbeziehungen	40.300	40.300	51.250,61	37.630,26
32		Jahresergebnis nach internen Leistungsbeziehungen	491.644	452.254	422.268,02	413.338,79

Haushaltsplan Gemeinde Lohfelden

Teilergebnishaushalt Produkt 02310 Katastrophenschutz						
Gemeinde Lohfelden						
Produktbereich		02	Sicherheit und Ordnung			
Produktgruppe		023	Brandschutz			
Produkt		02310	Katastrophenschutz			
Nr.	Konten	Bezeichnung	Ansatz 2024	Ansatz 2023	Ergebnis Jahresabschl. 2022	Ergebnis Jahresabschl. 2021
		Ordentliche Erträge				
01	50	Privatrechtliche Leistungsentgelte				
02	51	Öffentlich-rechtliche Leistungsentgelte	-100	-100		
03	548-549	Kostenersatzleistungen und -erstattungen				
04	52	Bestandsveränderungen und aktivierte Eigenleistungen				
05	55	Steuern und steuerähnliche Erträge einschl. Erträge aus gesetzlichen Umlagen				
06	547	Erträge aus Transferleistungen				
07	540-543	Erträge aus Zuweisungen und Zuschüssen für lfd. Zwecke und allgemeine Umlagen				
08	546	Erträge aus der Auflösung von Sonderposten aus Investitionszuweisungen, -zuschüssen und Investitionsbeiträgen				
09	53	Sonstige ordentliche Erträge				
10		Summe der ordentlichen Erträge (Nr. 1 bis 9)	-100	-100		
		Ordentliche Aufwendungen				
11	62, 63, 640-643, 647-649, 65	Personalaufwendungen				
12	644-646	Versorgungsaufwendungen				
13	60, 61, 67-69	Aufwendungen für Sach- und Dienstleistungen	20.000	50.000	17.669,08	177,55
14	66	Abschreibungen	1.900		721,38	
15	71	Aufwendungen für Zuweisungen und Zuschüsse sowie besondere Finanzaufwendungen				
16	73	Steueraufwendungen einschl. Aufwendungen aus gesetzlichen Umlageverpflichtungen				
17	72	Transferaufwendungen				
18	70, 74, 76	Sonstige ordentliche Aufwendungen				
19		Summe der ordentlichen Aufwendungen (Nr. 11 bis 18)	21.900	50.000	18.390,46	177,55
20		Verwaltungsergebnis (Nr. 10 ./ Nr. 19)	21.800	49.900	18.390,46	177,55
21	56, 57	Finanzerträge				
22	77	Finanzaufwendungen				
23		Finanzergebnis (Nr. 21 bis Nr. 22)				
24		Ordentliches Ergebnis (Verwaltungsergebnis und Finanzergebnis Nr. 20 und Nr. 23)	21.800	49.900	18.390,46	177,55
25	59	Außerordentliche Erträge				
26	79	Außerordentliche Aufwendungen				
27		Außerordentliches Ergebnis (Nr. 25 ./ Nr. 26)				
28		Jahresergebnis vor internen Leistungsbeziehungen (ordentliches Ergebnis und außerordentliches Ergebnis Nr. 24 und Nr. 27)	21.800	49.900	18.390,46	177,55
29		Erlöse der internen Leistungsbeziehungen				
30		Kosten der internen Leistungsbeziehungen				
31		Ergebnis der internen Leistungsbeziehungen				
32		Jahresergebnis nach internen Leistungsbeziehungen	21.800	49.900	18.390,46	177,55

Haushaltsplan Gemeinde Lohfelden

Teilergebnishaushalt Produkt 02312 Feuerwehrgebäude						
Gemeinde Lohfelden						
Produktbereich		02	Sicherheit und Ordnung			
Produktgruppe		023	Brandschutz			
Produkt		02312	Feuerwehrgebäude			
Nr.	Konten	Bezeichnung	Ansatz 2024	Ansatz 2023	Ergebnis Jahresabschl. 2022	Ergebnis Jahresabschl. 2021
		Ordentliche Erträge				
01	50	Privatrechtliche Leistungsentgelte				
02	51	Öffentlich-rechtliche Leistungsentgelte				
03	548-549	Kostenersatzleistungen und -erstattungen				
04	52	Bestandsveränderungen und aktivierte Eigenleistungen				
05	55	Steuern und steuerähnliche Erträge einschl. Erträge aus gesetzlichen Umlagen				
06	547	Erträge aus Transferleistungen				
07	540-543	Erträge aus Zuweisungen und Zuschüssen für lfd. Zwecke und allgemeine Umlagen				
08	546	Erträge aus der Auflösung von Sonderposten aus Investitionszuweisungen, -zuschüssen und Investitionsbeiträgen				
09	53	Sonstige ordentliche Erträge				
10		Summe der ordentlichen Erträge (Nr. 1 bis 9)				
		Ordentliche Aufwendungen				
11	62, 63, 640-643, 647-649, 65	Personalaufwendungen				
12	644-646	Versorgungsaufwendungen				
13	60, 61, 67-69	Aufwendungen für Sach- und Dienstleistungen			18.383,48	25.304,02
14	66	Abschreibungen				
15	71	Aufwendungen für Zuweisungen und Zuschüsse sowie besondere Finanzaufwendungen				
16	73	Steueraufwendungen einschl. Aufwendungen aus gesetzlichen Umlageverpflichtungen				
17	72	Transferaufwendungen				
18	70, 74, 76	Sonstige ordentliche Aufwendungen				
19		Summe der ordentlichen Aufwendungen (Nr. 11 bis 18)			18.383,48	25.304,02
20		Verwaltungsergebnis (Nr. 10 ./ Nr. 19)			18.383,48	25.304,02
21	56, 57	Finanzerträge				
22	77	Finanzaufwendungen				
23		Finanzergebnis (Nr. 21 bis Nr. 22)				
24		Ordentliches Ergebnis (Verwaltungsergebnis und Finanzergebnis Nr. 20 und Nr. 23)			18.383,48	25.304,02
25	59	Außerordentliche Erträge				
26	79	Außerordentliche Aufwendungen				
27		Außerordentliches Ergebnis (Nr. 25 ./ Nr. 26)				
28		Jahresergebnis vor internen Leistungsbeziehungen (ordentliches Ergebnis und außerordentliches Ergebnis Nr. 24 und Nr. 27)			18.383,48	25.304,02
29		Erlöse der internen Leistungsbeziehungen			-18.383,48	
30		Kosten der internen Leistungsbeziehungen				
31		Ergebnis der internen Leistungsbeziehungen			-18.383,48	
32		Jahresergebnis nach internen Leistungsbeziehungen				25.304,02

Haushaltsplan Gemeinde Lohfelden

Teilergebnishaushalt Produktgruppe 024 Meldewesen						
Gemeinde Lohfelden						
Produktbereich		02	Sicherheit und Ordnung			
Produktgruppe		024	Meldewesen			
Nr.	Konten	Bezeichnung	Ansatz 2024	Ansatz 2023	Ergebnis Jahresabschl. 2022	Ergebnis Jahresabschl. 2021
		Ordentliche Erträge				
01	50	Privatrechtliche Leistungsentgelte				
02	51	Öffentlich-rechtliche Leistungsentgelte	-120.100	-115.100	-119.043,73	-103.832,50
03	548-549	Kostenersatzleistungen und -erstattungen	-5.000	-5.000	-5.535,00	-5.022,00
04	52	Bestandsveränderungen und aktivierte Eigenleistungen				
05	55	Steuern und steuerähnliche Erträge einschl. Erträge aus gesetzlichen Umlagen				
06	547	Erträge aus Transferleistungen				
07	540-543	Erträge aus Zuweisungen und Zuschüssen für lfd. Zwecke und allgemeine Umlagen	-5.000	-5.000	-2.500,00	
08	546	Erträge aus der Auflösung von Sonderposten aus Investitionszuweisungen, -zuschüssen und Investitionsbeiträgen				
09	53	Sonstige ordentliche Erträge				
10		Summe der ordentlichen Erträge (Nr. 1 bis 9)	-130.100	-125.100	-127.078,73	-108.854,50
		Ordentliche Aufwendungen				
11	62, 63, 640-643, 647-649, 65	Personalaufwendungen	130.127	120.980	115.689,49	110.169,11
12	644-646	Versorgungsaufwendungen	4.500	3.700	3.236,20	3.546,52
13	60, 61, 67-69	Aufwendungen für Sach- und Dienstleistungen	76.420	101.300	70.332,28	76.947,79
14	66	Abschreibungen	300	340	342,13	632,38
15	71	Aufwendungen für Zuweisungen und Zuschüsse sowie besondere Finanzaufwendungen	4.600	4.100	4.962,00	4.629,00
16	73	Steueraufwendungen einschl. Aufwendungen aus gesetzlichen Umlageverpflichtungen				
17	72	Transferaufwendungen				
18	70, 74, 76	Sonstige ordentliche Aufwendungen				
19		Summe der ordentlichen Aufwendungen (Nr. 11 bis 18)	215.947	230.420	194.562,10	195.924,80
20		Verwaltungsergebnis (Nr. 10 ./ Nr. 19)	85.847	105.320	67.483,37	87.070,30
21	56, 57	Finanzerträge				
22	77	Finanzaufwendungen				
23		Finanzergebnis (Nr. 21 bis Nr. 22)				
24		Ordentliches Ergebnis (Verwaltungsergebnis und Finanzergebnis Nr. 20 und Nr. 23)	85.847	105.320	67.483,37	87.070,30
25	59	Außerordentliche Erträge				
26	79	Außerordentliche Aufwendungen				
27		Außerordentliches Ergebnis (Nr. 25 ./ Nr. 26)				
28		Jahresergebnis vor internen Leistungsbeziehungen (ordentliches Ergebnis und außerordentliches Ergebnis Nr. 24 und Nr. 27)	85.847	105.320	67.483,37	87.070,30
29		Erlöse der internen Leistungsbeziehungen				
30		Kosten der internen Leistungsbeziehungen	41.100	41.100	47.787,88	44.685,86
31		Ergebnis der internen Leistungsbeziehungen	41.100	41.100	47.787,88	44.685,86
32		Jahresergebnis nach internen Leistungsbeziehungen	126.947	146.420	115.271,25	131.756,16

Haushaltsplan Gemeinde Lohfelden

Teilergebnishaushalt Produkt 02400 Meldewesen						
Gemeinde Lohfelden						
Produktbereich	02	Sicherheit und Ordnung				
Produktgruppe	024	Meldewesen				
Produkt	02400	Meldewesen				
Nr.	Konten	Bezeichnung	Ansatz 2024	Ansatz 2023	Ergebnis Jahresabschl. 2022	Ergebnis Jahresabschl. 2021
		Ordentliche Erträge				
01	50	Privatrechtliche Leistungsentgelte				
02	51	Öffentlich-rechtliche Leistungsentgelte	-120.100	-115.100	-119.043,73	-103.832,50
03	548-549	Kostenersatzleistungen und -erstattungen	-5.000	-5.000	-5.535,00	-5.022,00
04	52	Bestandsveränderungen und aktivierte Eigenleistungen				
05	55	Steuern und steuerähnliche Erträge einschl. Erträge aus gesetzlichen Umlagen				
06	547	Erträge aus Transferleistungen				
07	540-543	Erträge aus Zuweisungen und Zuschüssen für lfd. Zwecke und allgemeine Umlagen	-5.000	-5.000	-2.500,00	
08	546	Erträge aus der Auflösung von Sonderposten aus Investitionszuweisungen, -zuschüssen und Investitionsbeiträgen				
09	53	Sonstige ordentliche Erträge				
10		Summe der ordentlichen Erträge (Nr. 1 bis 9)	-130.100	-125.100	-127.078,73	-108.854,50
		Ordentliche Aufwendungen				
11	62, 63, 640-643, 647-649, 65	Personalaufwendungen	130.127	120.980	115.689,49	110.169,11
12	644-646	Versorgungsaufwendungen	4.500	3.700	3.236,20	3.546,52
13	60, 61, 67-69	Aufwendungen für Sach- und Dienstleistungen	76.420	101.300	70.332,28	76.947,79
14	66	Abschreibungen	300	340	342,13	632,38
15	71	Aufwendungen für Zuweisungen und Zuschüsse sowie besondere Finanzaufwendungen	4.600	4.100	4.962,00	4.629,00
16	73	Steueraufwendungen einschl. Aufwendungen aus gesetzlichen Umlageverpflichtungen				
17	72	Transferaufwendungen				
18	70, 74, 76	Sonstige ordentliche Aufwendungen				
19		Summe der ordentlichen Aufwendungen (Nr. 11 bis 18)	215.947	230.420	194.562,10	195.924,80
20		Verwaltungsergebnis (Nr. 10 ./ Nr. 19)	85.847	105.320	67.483,37	87.070,30
21	56, 57	Finanzerträge				
22	77	Finanzaufwendungen				
23		Finanzergebnis (Nr. 21 bis Nr. 22)				
24		Ordentliches Ergebnis (Verwaltungsergebnis und Finanzergebnis Nr. 20 und Nr. 23)	85.847	105.320	67.483,37	87.070,30
25	59	Außerordentliche Erträge				
26	79	Außerordentliche Aufwendungen				
27		Außerordentliches Ergebnis (Nr. 25 ./ Nr. 26)				
28		Jahresergebnis vor internen Leistungsbeziehungen (ordentliches Ergebnis und außerordentliches Ergebnis Nr. 24 und Nr. 27)	85.847	105.320	67.483,37	87.070,30
29		Erlöse der internen Leistungsbeziehungen				
30		Kosten der internen Leistungsbeziehungen	41.100	41.100	47.787,88	44.685,86
31		Ergebnis der internen Leistungsbeziehungen	41.100	41.100	47.787,88	44.685,86
32		Jahresergebnis nach internen Leistungsbeziehungen	126.947	146.420	115.271,25	131.756,16

Haushaltsplan Gemeinde Lohfelden

Teilergebnishaushalt Produktgruppe 025 Personenstand und Staatsangehörigkeit						
Gemeinde Lohfelden						
Produktbereich		02	Sicherheit und Ordnung			
Produktgruppe		025	Personenstand und Staatsangehörigkeit			
Nr.	Konten	Bezeichnung	Ansatz 2024	Ansatz 2023	Ergebnis Jahresabschl. 2022	Ergebnis Jahresabschl. 2021
		Ordentliche Erträge				
01	50	Privatrechtliche Leistungsentgelte				
02	51	Öffentlich-rechtliche Leistungsentgelte			-36,00	101,25
03	548-549	Kostenersatzleistungen und -erstattungen				-33.888,20
04	52	Bestandsveränderungen und aktivierte Eigenleistungen				
05	55	Steuern und steuerähnliche Erträge einschl. Erträge aus gesetzlichen Umlagen				
06	547	Erträge aus Transferleistungen				
07	540-543	Erträge aus Zuweisungen und Zuschüssen für lfd. Zwecke und allgemeine Umlagen				
08	546	Erträge aus der Auflösung von Sonderposten aus Investitionszuweisungen, -zuschüssen und Investitionsbeiträgen				
09	53	Sonstige ordentliche Erträge				-1.433,00
10		Summe der ordentlichen Erträge (Nr. 1 bis 9)			-36,00	-35.219,95
		Ordentliche Aufwendungen				
11	62, 63, 640-643, 647-649, 65	Personalaufwendungen			-38,50	42.943,48
12	644-646	Versorgungsaufwendungen			2.806,00	4.977,52
13	60, 61, 67-69	Aufwendungen für Sach- und Dienstleistungen				492,01
14	66	Abschreibungen				
15	71	Aufwendungen für Zuweisungen und Zuschüsse sowie besondere Finanzaufwendungen	120.000	110.000	107.374,82	111.445,72
16	73	Steueraufwendungen einschl. Aufwendungen aus gesetzlichen Umlageverpflichtungen				
17	72	Transferaufwendungen				
18	70, 74, 76	Sonstige ordentliche Aufwendungen				
19		Summe der ordentlichen Aufwendungen (Nr. 11 bis 18)	120.000	110.000	110.142,32	159.858,73
20		Verwaltungsergebnis (Nr. 10 ./ Nr. 19)	120.000	110.000	110.106,32	124.638,78
21	56, 57	Finanzerträge				
22	77	Finanzaufwendungen				
23		Finanzergebnis (Nr. 21 bis Nr. 22)				
24		Ordentliches Ergebnis (Verwaltungsergebnis und Finanzergebnis Nr. 20 und Nr. 23)	120.000	110.000	110.106,32	124.638,78
25	59	Außerordentliche Erträge				
26	79	Außerordentliche Aufwendungen				
27		Außerordentliches Ergebnis (Nr. 25 ./ Nr. 26)				
28		Jahresergebnis vor internen Leistungsbeziehungen (ordentliches Ergebnis und außerordentliches Ergebnis Nr. 24 und Nr. 27)	120.000	110.000	110.106,32	124.638,78
29		Erlöse der internen Leistungsbeziehungen				
30		Kosten der internen Leistungsbeziehungen	23.200	23.200	12.529,68	22.286,24
31		Ergebnis der internen Leistungsbeziehungen	23.200	23.200	12.529,68	22.286,24
32		Jahresergebnis nach internen Leistungsbeziehungen	143.200	133.200	122.636,00	146.925,02

Haushaltsplan Gemeinde Lohfelden

Teilergebnishaushalt
Produkt 02500 Personenstand und Staatsangehörigkeit

Gemeinde Lohfelden

Produktbereich	02	Sicherheit und Ordnung
Produktgruppe	025	Personenstand und Staatsangehörigkeit
Produkt	02500	Personenstand und Staatsangehörigkeit

Nr.	Konten	Bezeichnung	Ansatz 2024	Ansatz 2023	Ergebnis Jahresabschl. 2022	Ergebnis Jahresabschl. 2021
		Ordentliche Erträge				
01	50	Privatrechtliche Leistungsentgelte				
02	51	Öffentlich-rechtliche Leistungsentgelte			-36,00	101,25
03	548-549	Kostenersatzleistungen und -erstattungen				-33.888,20
04	52	Bestandsveränderungen und aktivierte Eigenleistungen				
05	55	Steuern und steuerähnliche Erträge einschl. Erträge aus gesetzlichen Umlagen				
06	547	Erträge aus Transferleistungen				
07	540-543	Erträge aus Zuweisungen und Zuschüssen für lfd. Zwecke und allgemeine Umlagen				
08	546	Erträge aus der Auflösung von Sonderposten aus Investitionszuweisungen, -zuschüssen und Investitionsbeiträgen				
09	53	Sonstige ordentliche Erträge				-1.433,00
10		Summe der ordentlichen Erträge (Nr. 1 bis 9)			-36,00	-35.219,95
		Ordentliche Aufwendungen				
11	62, 63, 640-643, 647-649, 65	Personalaufwendungen			-38,50	42.943,48
12	644-646	Versorgungsaufwendungen			2.806,00	4.977,52
13	60, 61, 67-69	Aufwendungen für Sach- und Dienstleistungen				492,01
14	66	Abschreibungen				
15	71	Aufwendungen für Zuweisungen und Zuschüsse sowie besondere Finanzaufwendungen	120.000	110.000	107.374,82	111.445,72
16	73	Steueraufwendungen einschl. Aufwendungen aus gesetzlichen Umlageverpflichtungen				
17	72	Transferaufwendungen				
18	70, 74, 76	Sonstige ordentliche Aufwendungen				
19		Summe der ordentlichen Aufwendungen (Nr. 11 bis 18)	120.000	110.000	110.142,32	159.858,73
20		Verwaltungsergebnis (Nr. 10 ./ Nr. 19)	120.000	110.000	110.106,32	124.638,78
21	56, 57	Finanzerträge				
22	77	Finanzaufwendungen				
23		Finanzergebnis (Nr. 21 bis Nr. 22)				
24		Ordentliches Ergebnis (Verwaltungsergebnis und Finanzergebnis Nr. 20 und Nr. 23)	120.000	110.000	110.106,32	124.638,78
25	59	Außerordentliche Erträge				
26	79	Außerordentliche Aufwendungen				
27		Außerordentliches Ergebnis (Nr. 25 ./ Nr. 26)				
28		Jahresergebnis vor internen Leistungsbeziehungen (ordentliches Ergebnis und außerordentliches Ergebnis Nr. 24 und Nr. 27)	120.000	110.000	110.106,32	124.638,78
29		Erlöse der internen Leistungsbeziehungen				
30		Kosten der internen Leistungsbeziehungen	23.200	23.200	12.529,68	22.286,24
31		Ergebnis der internen Leistungsbeziehungen	23.200	23.200	12.529,68	22.286,24
32		Jahresergebnis nach internen Leistungsbeziehungen	143.200	133.200	122.636,00	146.925,02

Haushaltsplan Gemeinde Lohfelden

Teilergebnishaushalt Produktbereich 04 Kultur und Wissenschaft						
Gemeinde Lohfelden						
Produktbereich		04	Kultur und Wissenschaft			
Nr.	Konten	Bezeichnung	Ansatz 2024	Ansatz 2023	Ergebnis Jahresabschl. 2022	Ergebnis Jahresabschl. 2021
		Ordentliche Erträge				
01	50	Privatrechtliche Leistungsentgelte	-1.450	-3.450	-4.564,46	-8.424,80
02	51	Öffentlich-rechtliche Leistungsentgelte	-600	-1.500	-461,00	-645,00
03	548-549	Kostensersatzleistungen und -erstattungen	-32.950	-29.750	-27.300,00	-27.250,00
04	52	Bestandsveränderungen und aktivierte Eigenleistungen				
05	55	Steuern und steuerähnliche Erträge einschl. Erträge aus gesetzlichen Umlagen				
06	547	Erträge aus Transferleistungen				
07	540-543	Erträge aus Zuweisungen und Zuschüssen für lfd. Zwecke und allgemeine Umlagen	-12.500	-12.500	-12.945,00	-12.795,00
08	546	Erträge aus der Auflösung von Sonderposten aus Investitionszuweisungen, -zuschüssen und Investitionsbeiträgen	-2.800		-2.893,14	-149,04
09	53	Sonstige ordentliche Erträge	-3.400	-4.000	-1.658,45	-42.156,42
10		Summe der ordentlichen Erträge (Nr. 1 bis 9)	-53.700	-51.200	-49.822,05	-91.420,26
		Ordentliche Aufwendungen				
11	62, 63, 640-643, 647-649, 65	Personalaufwendungen	384.109	273.216	265.275,56	236.871,97
12	644-646	Versorgungsaufwendungen	13.600	12.600	11.050,75	10.933,22
13	60, 61, 67-69	Aufwendungen für Sach- und Dienstleistungen	157.955	138.577	100.618,29	93.775,67
14	66	Abschreibungen	130.700	136.380	141.614,49	140.574,79
15	71	Aufwendungen für Zuweisungen und Zuschüsse sowie besondere Finanzaufwendungen	127.625	133.000	91.910,43	94.919,92
16	73	Steueraufwendungen einschl. Aufwendungen aus gesetzlichen Umlageverpflichtungen				
17	72	Transferaufwendungen	7.500	5.000	4.002,66	
18	70, 74, 76	Sonstige ordentliche Aufwendungen				
19		Summe der ordentlichen Aufwendungen (Nr. 11 bis 18)	821.489	698.773	614.472,18	577.075,57
20		Verwaltungsergebnis (Nr. 10 ./ Nr. 19)	767.789	647.573	564.650,13	485.655,31
21	56, 57	Finanzerträge	-50	-50	-1,50	-12,90
22	77	Finanzaufwendungen				
23		Finanzergebnis (Nr. 21 bis Nr. 22)	-50	-50	-1,50	-12,90
24		Ordentliches Ergebnis (Verwaltungsergebnis und Finanzergebnis Nr. 20 und Nr. 23)	767.739	647.523	564.648,63	485.642,41
25	59	Außerordentliche Erträge				
26	79	Außerordentliche Aufwendungen			524,94	
27		Außerordentliches Ergebnis (Nr. 25 ./ Nr. 26)			524,94	
28		Jahresergebnis vor internen Leistungsbeziehungen (ordentliches Ergebnis und außerordentliches Ergebnis Nr. 24 und Nr. 27)	767.739	647.523	565.173,57	485.642,41
29		Erlöse der internen Leistungsbeziehungen				
30		Kosten der internen Leistungsbeziehungen	125.400	125.400	97.133,82	122.580,64
31		Ergebnis der internen Leistungsbeziehungen	125.400	125.400	97.133,82	122.580,64
32		Jahresergebnis nach internen Leistungsbeziehungen	893.139	772.923	662.307,39	608.223,05

Haushaltsplan Gemeinde Lohfelden

Teilergebnishaushalt Produktgruppe 041 Gemeindebüchereien						
Gemeinde Lohfelden						
Produktbereich		04	Kultur und Wissenschaft			
Produktgruppe		041	Gemeindebüchereien			
Nr.	Konten	Bezeichnung	Ansatz 2024	Ansatz 2023	Ergebnis Jahresabschl. 2022	Ergebnis Jahresabschl. 2021
		Ordentliche Erträge				
01	50	Privatrechtliche Leistungsentgelte	-350	-350	-3.383,46	-274,80
02	51	Öffentlich-rechtliche Leistungsentgelte	-500	-500	-373,00	-645,00
03	548-549	Kostenersatzleistungen und -erstattungen	-32.250	-28.250	-27.300,00	-27.250,00
04	52	Bestandsveränderungen und aktivierte Eigenleistungen				
05	55	Steuern und steuerähnliche Erträge einschl. Erträge aus gesetzlichen Umlagen				
06	547	Erträge aus Transferleistungen				
07	540-543	Erträge aus Zuweisungen und Zuschüssen für lfd. Zwecke und allgemeine Umlagen	-12.500	-12.500	-12.945,00	-12.795,00
08	546	Erträge aus der Auflösung von Sonderposten aus Investitionszuweisungen, -zuschüssen und Investitionsbeiträgen	-2.800		-2.893,14	-149,04
09	53	Sonstige ordentliche Erträge	-3.200	-3.200	-1.658,45	-42.156,42
10		Summe der ordentlichen Erträge (Nr. 1 bis 9)	-51.600	-44.800	-48.553,05	-83.270,26
		Ordentliche Aufwendungen				
11	62, 63, 640-643, 647-649, 65	Personalaufwendungen	358.109	248.516	240.980,16	216.288,11
12	644-646	Versorgungsaufwendungen			-0,24	
13	60, 61, 67-69	Aufwendungen für Sach- und Dienstleistungen	83.895	73.167	69.879,81	73.081,79
14	66	Abschreibungen	130.400	136.380	140.653,27	140.363,20
15	71	Aufwendungen für Zuweisungen und Zuschüsse sowie besondere Finanzaufwendungen	29.500	25.500	25.060,09	24.441,82
16	73	Steueraufwendungen einschl. Aufwendungen aus gesetzlichen Umlageverpflichtungen				
17	72	Transferaufwendungen				
18	70, 74, 76	Sonstige ordentliche Aufwendungen				
19		Summe der ordentlichen Aufwendungen (Nr. 11 bis 18)	601.904	483.563	476.573,09	454.174,92
20		Verwaltungsergebnis (Nr. 10 ./ Nr. 19)	550.304	438.763	428.020,04	370.904,66
21	56, 57	Finanzerträge	-50	-50	-1,50	-12,90
22	77	Finanzaufwendungen				
23		Finanzergebnis (Nr. 21 bis Nr. 22)	-50	-50	-1,50	-12,90
24		Ordentliches Ergebnis (Verwaltungsergebnis und Finanzergebnis Nr. 20 und Nr. 23)	550.254	438.713	428.018,54	370.891,76
25	59	Außerordentliche Erträge				
26	79	Außerordentliche Aufwendungen				
27		Außerordentliches Ergebnis (Nr. 25 ./ Nr. 26)				
28		Jahresergebnis vor internen Leistungsbeziehungen (ordentliches Ergebnis und außerordentliches Ergebnis Nr. 24 und Nr. 27)	550.254	438.713	428.018,54	370.891,76
29		Erlöse der internen Leistungsbeziehungen				
30		Kosten der internen Leistungsbeziehungen	83.300	83.300	76.346,78	83.958,09
31		Ergebnis der internen Leistungsbeziehungen	83.300	83.300	76.346,78	83.958,09
32		Jahresergebnis nach internen Leistungsbeziehungen	633.554	522.013	504.365,32	454.849,85

Haushaltsplan Gemeinde Lohfelden

Teilergebnishaushalt Produkt 04100 Gemeindebücherei Lohfelden						
Gemeinde Lohfelden						
Produktbereich	04	Kultur und Wissenschaft				
Produktgruppe	041	Gemeindebüchereien				
Produkt	04100	Gemeindebücherei Lohfelden				
Nr.	Konten	Bezeichnung	Ansatz 2024	Ansatz 2023	Ergebnis Jahresabschl. 2022	Ergebnis Jahresabschl. 2021
		Ordentliche Erträge				
01	50	Privatrechtliche Leistungsentgelte	-350	-350	-3.383,46	-274,80
02	51	Öffentlich-rechtliche Leistungsentgelte	-500	-500	-373,00	-645,00
03	548-549	Kostensersatzleistungen und -erstattungen	-32.250	-28.250	-27.300,00	-27.250,00
04	52	Bestandsveränderungen und aktivierte Eigenleistungen				
05	55	Steuern und steuerähnliche Erträge einschl. Erträge aus gesetzlichen Umlagen				
06	547	Erträge aus Transferleistungen				
07	540-543	Erträge aus Zuweisungen und Zuschüssen für lfd. Zwecke und allgemeine Umlagen	-12.500	-12.500	-12.945,00	-12.795,00
08	546	Erträge aus der Auflösung von Sonderposten aus Investitionszuweisungen, -zuschüssen und Investitionsbeiträgen	-2.800		-2.893,14	-149,04
09	53	Sonstige ordentliche Erträge	-3.200	-3.200	-1.658,45	-42.156,42
10		Summe der ordentlichen Erträge (Nr. 1 bis 9)	-51.600	-44.800	-48.553,05	-83.270,26
		Ordentliche Aufwendungen				
11	62, 63, 640-643, 647-649, 65	Personalaufwendungen	358.109	248.516	240.980,16	216.288,11
12	644-646	Versorgungsaufwendungen			-0,24	
13	60, 61, 67-69	Aufwendungen für Sach- und Dienstleistungen	83.895	73.167	69.879,81	73.081,79
14	66	Abschreibungen	118.400	124.430	125.886,79	124.692,36
15	71	Aufwendungen für Zuweisungen und Zuschüsse sowie besondere Finanzaufwendungen	29.500	25.500	25.060,09	24.441,82
16	73	Steueraufwendungen einschl. Aufwendungen aus gesetzlichen Umlageverpflichtungen				
17	72	Transferaufwendungen				
18	70, 74, 76	Sonstige ordentliche Aufwendungen				
19		Summe der ordentlichen Aufwendungen (Nr. 11 bis 18)	589.904	471.613	461.806,61	438.504,08
20		Verwaltungsergebnis (Nr. 10 ./ Nr. 19)	538.304	426.813	413.253,56	355.233,82
21	56, 57	Finanzerträge	-50	-50	-1,50	-12,90
22	77	Finanzaufwendungen				
23		Finanzergebnis (Nr. 21 bis Nr. 22)	-50	-50	-1,50	-12,90
24		Ordentliches Ergebnis (Verwaltungsergebnis und Finanzergebnis Nr. 20 und Nr. 23)	538.254	426.763	413.252,06	355.220,92
25	59	Außerordentliche Erträge				
26	79	Außerordentliche Aufwendungen				
27		Außerordentliches Ergebnis (Nr. 25 ./ Nr. 26)				
28		Jahresergebnis vor internen Leistungsbeziehungen (ordentliches Ergebnis und außerordentliches Ergebnis Nr. 24 und Nr. 27)	538.254	426.763	413.252,06	355.220,92
29		Erlöse der internen Leistungsbeziehungen				
30		Kosten der internen Leistungsbeziehungen	83.300	83.300	76.346,78	83.958,09
31		Ergebnis der internen Leistungsbeziehungen	83.300	83.300	76.346,78	83.958,09
32		Jahresergebnis nach internen Leistungsbeziehungen	621.554	510.063	489.598,84	439.179,01

Haushaltsplan Gemeinde Lohfelden

Teilergebnishaushalt Produkt 04110 Gemeindebücherei Vollmarshausen						
Gemeinde Lohfelden						
Produktbereich		04	Kultur und Wissenschaft			
Produktgruppe		041	Gemeindebüchereien			
Produkt		04110	Gemeindebücherei Vollmarshausen			
Nr.	Konten	Bezeichnung	Ansatz 2024	Ansatz 2023	Ergebnis Jahresabschl. 2022	Ergebnis Jahresabschl. 2021
		Ordentliche Erträge				
01	50	Privatrechtliche Leistungsentgelte				
02	51	Öffentlich-rechtliche Leistungsentgelte				
03	548-549	Kostenersatzleistungen und -erstattungen				
04	52	Bestandsveränderungen und aktivierte Eigenleistungen				
05	55	Steuern und steuerähnliche Erträge einschl. Erträge aus gesetzlichen Umlagen				
06	547	Erträge aus Transferleistungen				
07	540-543	Erträge aus Zuweisungen und Zuschüssen für lfd. Zwecke und allgemeine Umlagen				
08	546	Erträge aus der Auflösung von Sonderposten aus Investitionszuweisungen, -zuschüssen und Investitionsbeiträgen				
09	53	Sonstige ordentliche Erträge				
10		Summe der ordentlichen Erträge (Nr. 1 bis 9)				
		Ordentliche Aufwendungen				
11	62, 63, 640-643, 647-649, 65	Personalaufwendungen				
12	644-646	Versorgungsaufwendungen				
13	60, 61, 67-69	Aufwendungen für Sach- und Dienstleistungen				
14	66	Abschreibungen	12.000	11.950	14.766,48	15.670,84
15	71	Aufwendungen für Zuweisungen und Zuschüsse sowie besondere Finanzaufwendungen				
16	73	Steueraufwendungen einschl. Aufwendungen aus gesetzlichen Umlageverpflichtungen				
17	72	Transferaufwendungen				
18	70, 74, 76	Sonstige ordentliche Aufwendungen				
19		Summe der ordentlichen Aufwendungen (Nr. 11 bis 18)	12.000	11.950	14.766,48	15.670,84
20		Verwaltungsergebnis (Nr. 10 ./ Nr. 19)	12.000	11.950	14.766,48	15.670,84
21	56, 57	Finanzerträge				
22	77	Finanzaufwendungen				
23		Finanzergebnis (Nr. 21 bis Nr. 22)				
24		Ordentliches Ergebnis (Verwaltungsergebnis und Finanzergebnis Nr. 20 und Nr. 23)	12.000	11.950	14.766,48	15.670,84
25	59	Außerordentliche Erträge				
26	79	Außerordentliche Aufwendungen				
27		Außerordentliches Ergebnis (Nr. 25 ./ Nr. 26)				
28		Jahresergebnis vor internen Leistungsbeziehungen (ordentliches Ergebnis und außerordentliches Ergebnis Nr. 24 und Nr. 27)	12.000	11.950	14.766,48	15.670,84
29		Erlöse der internen Leistungsbeziehungen				
30		Kosten der internen Leistungsbeziehungen				
31		Ergebnis der internen Leistungsbeziehungen				
32		Jahresergebnis nach internen Leistungsbeziehungen	12.000	11.950	14.766,48	15.670,84

Haushaltsplan Gemeinde Lohfelden

Teilergebnishaushalt Produktgruppe 042 Kulturpflege						
Gemeinde Lohfelden						
Produktbereich		04	Kultur und Wissenschaft			
Produktgruppe		042	Kulturpflege			
Nr.	Konten	Bezeichnung	Ansatz 2024	Ansatz 2023	Ergebnis Jahresabschl. 2022	Ergebnis Jahresabschl. 2021
		Ordentliche Erträge				
01	50	Privatrechtliche Leistungsentgelte	-1.100	-3.100	-1.181,00	-150,00
02	51	Öffentlich-rechtliche Leistungsentgelte	-100	-1.000		
03	548-549	Kostenersatzleistungen und -erstattungen	-700	-1.500		
04	52	Bestandsveränderungen und aktivierte Eigenleistungen				
05	55	Steuern und steuerähnliche Erträge einschl. Erträge aus gesetzlichen Umlagen				
06	547	Erträge aus Transferleistungen				
07	540-543	Erträge aus Zuweisungen und Zuschüssen für lfd. Zwecke und allgemeine Umlagen				
08	546	Erträge aus der Auflösung von Sonderposten aus Investitionszuweisungen, -zuschüssen und Investitionsbeiträgen				
09	53	Sonstige ordentliche Erträge	-200	-800		
10		Summe der ordentlichen Erträge (Nr. 1 bis 9)	-2.100	-6.400	-1.181,00	-150,00
		Ordentliche Aufwendungen				
11	62, 63, 640-643, 647-649, 65	Personalaufwendungen	26.000	24.700	24.295,40	20.583,86
12	644-646	Versorgungsaufwendungen	13.600	12.600	11.050,99	10.933,22
13	60, 61, 67-69	Aufwendungen für Sach- und Dienstleistungen	69.310	63.010	26.525,60	18.097,96
14	66	Abschreibungen	300		961,22	211,59
15	71	Aufwendungen für Zuweisungen und Zuschüsse sowie besondere Finanzaufwendungen	35.000	35.000	16.958,88	18.442,03
16	73	Steueraufwendungen einschl. Aufwendungen aus gesetzlichen Umlageverpflichtungen				
17	72	Transferaufwendungen				
18	70, 74, 76	Sonstige ordentliche Aufwendungen				
19		Summe der ordentlichen Aufwendungen (Nr. 11 bis 18)	144.210	135.310	79.792,09	68.268,66
20		Verwaltungsergebnis (Nr. 10 ./ Nr. 19)	142.110	128.910	78.611,09	68.118,66
21	56, 57	Finanzerträge				
22	77	Finanzaufwendungen				
23		Finanzergebnis (Nr. 21 bis Nr. 22)				
24		Ordentliches Ergebnis (Verwaltungsergebnis und Finanzergebnis Nr. 20 und Nr. 23)	142.110	128.910	78.611,09	68.118,66
25	59	Außerordentliche Erträge				
26	79	Außerordentliche Aufwendungen			524,94	
27		Außerordentliches Ergebnis (Nr. 25 ./ Nr. 26)			524,94	
28		Jahresergebnis vor internen Leistungsbeziehungen (ordentliches Ergebnis und außerordentliches Ergebnis Nr. 24 und Nr. 27)	142.110	128.910	79.136,03	68.118,66
29		Erlöse der internen Leistungsbeziehungen				
30		Kosten der internen Leistungsbeziehungen	26.100	26.100	14.831,93	24.242,64
31		Ergebnis der internen Leistungsbeziehungen	26.100	26.100	14.831,93	24.242,64
32		Jahresergebnis nach internen Leistungsbeziehungen	168.210	155.010	93.967,96	92.361,30

Haushaltsplan Gemeinde Lohfelden

Teilergebnishaushalt Produkt 04200 Kleinkunst						
Gemeinde Lohfelden						
Produktbereich		04	Kultur und Wissenschaft			
Produktgruppe		042	Kulturpflege			
Produkt		04200	Kleinkunst			
Nr.	Konten	Bezeichnung	Ansatz 2024	Ansatz 2023	Ergebnis Jahresabschl. 2022	Ergebnis Jahresabschl. 2021
		Ordentliche Erträge				
01	50	Privatrechtliche Leistungsentgelte	-700	-1.000	-1.176,00	
02	51	Öffentlich-rechtliche Leistungsentgelte				
03	548-549	Kostenersatzleistungen und -erstattungen	-500			
04	52	Bestandsveränderungen und aktivierte Eigenleistungen				
05	55	Steuern und steuerähnliche Erträge einschl. Erträge aus gesetzlichen Umlagen				
06	547	Erträge aus Transferleistungen				
07	540-543	Erträge aus Zuweisungen und Zuschüssen für lfd. Zwecke und allgemeine Umlagen				
08	546	Erträge aus der Auflösung von Sonderposten aus Investitionszuweisungen, -zuschüssen und Investitionsbeiträgen				
09	53	Sonstige ordentliche Erträge				
10		Summe der ordentlichen Erträge (Nr. 1 bis 9)	-1.200	-1.000	-1.176,00	
		Ordentliche Aufwendungen				
11	62, 63, 640-643, 647-649, 65	Personalaufwendungen			905,02	154,68
12	644-646	Versorgungsaufwendungen				
13	60, 61, 67-69	Aufwendungen für Sach- und Dienstleistungen	8.650	5.900	3.245,92	9.570,67
14	66	Abschreibungen				
15	71	Aufwendungen für Zuweisungen und Zuschüsse sowie besondere Finanzaufwendungen				
16	73	Steueraufwendungen einschl. Aufwendungen aus gesetzlichen Umlageverpflichtungen				
17	72	Transferaufwendungen				
18	70, 74, 76	Sonstige ordentliche Aufwendungen				
19		Summe der ordentlichen Aufwendungen (Nr. 11 bis 18)	8.650	5.900	4.150,94	9.725,35
20		Verwaltungsergebnis (Nr. 10 ./ Nr. 19)	7.450	4.900	2.974,94	9.725,35
21	56, 57	Finanzerträge				
22	77	Finanzaufwendungen				
23		Finanzergebnis (Nr. 21 bis Nr. 22)				
24		Ordentliches Ergebnis (Verwaltungsergebnis und Finanzergebnis Nr. 20 und Nr. 23)	7.450	4.900	2.974,94	9.725,35
25	59	Außerordentliche Erträge				
26	79	Außerordentliche Aufwendungen			524,94	
27		Außerordentliches Ergebnis (Nr. 25 ./ Nr. 26)			524,94	
28		Jahresergebnis vor internen Leistungsbeziehungen (ordentliches Ergebnis und außerordentliches Ergebnis Nr. 24 und Nr. 27)	7.450	4.900	3.499,88	9.725,35
29		Erlöse der internen Leistungsbeziehungen				
30		Kosten der internen Leistungsbeziehungen	7.900	7.900		7.189,96
31		Ergebnis der internen Leistungsbeziehungen	7.900	7.900		7.189,96
32		Jahresergebnis nach internen Leistungsbeziehungen	15.350	12.800	3.499,88	16.915,31

Haushaltsplan Gemeinde Lohfelden

Teilergebnishaushalt Produkt 04210 Kulturfitüre						
Gemeinde Lohfelden						
Produktbereich		04	Kultur und Wissenschaft			
Produktgruppe		042	Kulturpflege			
Produkt		04210	Kulturfitüre			
Nr.	Konten	Bezeichnung	Ansatz 2024	Ansatz 2023	Ergebnis Jahresabschl. 2022	Ergebnis Jahresabschl. 2021
		Ordentliche Erträge				
01	50	Privatrechtliche Leistungsentgelte				
02	51	Öffentlich-rechtliche Leistungsentgelte				
03	548-549	Kostenersatzleistungen und -erstattungen				
04	52	Bestandsveränderungen und aktivierte Eigenleistungen				
05	55	Steuern und steuerähnliche Erträge einschl. Erträge aus gesetzlichen Umlagen				
06	547	Erträge aus Transferleistungen				
07	540-543	Erträge aus Zuweisungen und Zuschüssen für lfd. Zwecke und allgemeine Umlagen				
08	546	Erträge aus der Auflösung von Sonderposten aus Investitionszuweisungen, -zuschüssen und Investitionsbeiträgen				
09	53	Sonstige ordentliche Erträge				
10		Summe der ordentlichen Erträge (Nr. 1 bis 9)				
		Ordentliche Aufwendungen				
11	62, 63, 640-643, 647-649, 65	Personalaufwendungen				
12	644-646	Versorgungsaufwendungen				
13	60, 61, 67-69	Aufwendungen für Sach- und Dienstleistungen	2.050	2.050	1.172,74	1.105,43
14	66	Abschreibungen				
15	71	Aufwendungen für Zuweisungen und Zuschüsse sowie besondere Finanzaufwendungen				
16	73	Steueraufwendungen einschl. Aufwendungen aus gesetzlichen Umlageverpflichtungen				
17	72	Transferaufwendungen				
18	70, 74, 76	Sonstige ordentliche Aufwendungen				
19		Summe der ordentlichen Aufwendungen (Nr. 11 bis 18)	2.050	2.050	1.172,74	1.105,43
20		Verwaltungsergebnis (Nr. 10 ./ Nr. 19)	2.050	2.050	1.172,74	1.105,43
21	56, 57	Finanzerträge				
22	77	Finanzaufwendungen				
23		Finanzergebnis (Nr. 21 bis Nr. 22)				
24		Ordentliches Ergebnis (Verwaltungsergebnis und Finanzergebnis Nr. 20 und Nr. 23)	2.050	2.050	1.172,74	1.105,43
25	59	Außerordentliche Erträge				
26	79	Außerordentliche Aufwendungen				
27		Außerordentliches Ergebnis (Nr. 25 ./ Nr. 26)				
28		Jahresergebnis vor internen Leistungsbeziehungen (ordentliches Ergebnis und außerordentliches Ergebnis Nr. 24 und Nr. 27)	2.050	2.050	1.172,74	1.105,43
29		Erlöse der internen Leistungsbeziehungen				
30		Kosten der internen Leistungsbeziehungen				
31		Ergebnis der internen Leistungsbeziehungen				
32		Jahresergebnis nach internen Leistungsbeziehungen	2.050	2.050	1.172,74	1.105,43

Haushaltsplan Gemeinde Lohfelden

Teilergebnishaushalt Produkt 04220 Dorffeste						
Gemeinde Lohfelden						
Produktbereich	04	Kultur und Wissenschaft				
Produktgruppe	042	Kulturpflege				
Produkt	04220	Dorffeste				
Nr.	Konten	Bezeichnung	Ansatz 2024	Ansatz 2023	Ergebnis Jahresabschl. 2022	Ergebnis Jahresabschl. 2021
		Ordentliche Erträge				
01	50	Privatrechtliche Leistungsentgelte	-200	-1.500		-150,00
02	51	Öffentlich-rechtliche Leistungsentgelte				
03	548-549	Kostenersatzleistungen und -erstattungen				
04	52	Bestandsveränderungen und aktivierte Eigenleistungen				
05	55	Steuern und steuerähnliche Erträge einschl. Erträge aus gesetzlichen Umlagen				
06	547	Erträge aus Transferleistungen				
07	540-543	Erträge aus Zuweisungen und Zuschüssen für lfd. Zwecke und allgemeine Umlagen				
08	546	Erträge aus der Auflösung von Sonderposten aus Investitionszuweisungen, -zuschüssen und Investitionsbeiträgen				
09	53	Sonstige ordentliche Erträge	-100	-300		
10		Summe der ordentlichen Erträge (Nr. 1 bis 9)	-300	-1.800		-150,00
		Ordentliche Aufwendungen				
11	62, 63, 640-643, 647-649, 65	Personalaufwendungen				
12	644-646	Versorgungsaufwendungen				
13	60, 61, 67-69	Aufwendungen für Sach- und Dienstleistungen	18.000	18.000	38,66	14,46
14	66	Abschreibungen			698,99	
15	71	Aufwendungen für Zuweisungen und Zuschüsse sowie besondere Finanzaufwendungen				
16	73	Steueraufwendungen einschl. Aufwendungen aus gesetzlichen Umlageverpflichtungen				
17	72	Transferaufwendungen				
18	70, 74, 76	Sonstige ordentliche Aufwendungen				
19		Summe der ordentlichen Aufwendungen (Nr. 11 bis 18)	18.000	18.000	737,65	14,46
20		Verwaltungsergebnis (Nr. 10 ./ Nr. 19)	17.700	16.200	737,65	-135,54
21	56, 57	Finanzerträge				
22	77	Finanzaufwendungen				
23		Finanzergebnis (Nr. 21 bis Nr. 22)				
24		Ordentliches Ergebnis (Verwaltungsergebnis und Finanzergebnis Nr. 20 und Nr. 23)	17.700	16.200	737,65	-135,54
25	59	Außerordentliche Erträge				
26	79	Außerordentliche Aufwendungen				
27		Außerordentliches Ergebnis (Nr. 25 ./ Nr. 26)				
28		Jahresergebnis vor internen Leistungsbeziehungen (ordentliches Ergebnis und außerordentliches Ergebnis Nr. 24 und Nr. 27)	17.700	16.200	737,65	-135,54
29		Erlöse der internen Leistungsbeziehungen				
30		Kosten der internen Leistungsbeziehungen			46,64	
31		Ergebnis der internen Leistungsbeziehungen			46,64	
32		Jahresergebnis nach internen Leistungsbeziehungen	17.700	16.200	784,29	-135,54

Haushaltsplan Gemeinde Lohfelden

Teilergebnishaushalt
Produkt 04230 Kulturregion Söhre/Kaufunger Wald

Gemeinde Lohfelden

Produktbereich	04	Kultur und Wissenschaft
Produktgruppe	042	Kulturpflege
Produkt	04230	Kulturregion Söhre/Kaufunger Wald

Nr.	Konten	Bezeichnung	Ansatz 2024	Ansatz 2023	Ergebnis Jahresabschl. 2022	Ergebnis Jahresabschl. 2021
		Ordentliche Erträge				
01	50	Privatrechtliche Leistungsentgelte	-100	-500	-5,00	
02	51	Öffentlich-rechtliche Leistungsentgelte	-100	-1.000		
03	548-549	Kostenersatzleistungen und -erstattungen	-100	-1.000		
04	52	Bestandsveränderungen und aktivierte Eigenleistungen				
05	55	Steuern und steuerähnliche Erträge einschl. Erträge aus gesetzlichen Umlagen				
06	547	Erträge aus Transferleistungen				
07	540-543	Erträge aus Zuweisungen und Zuschüssen für lfd. Zwecke und allgemeine Umlagen				
08	546	Erträge aus der Auflösung von Sonderposten aus Investitionszuweisungen, -zuschüssen und Investitionsbeiträgen				
09	53	Sonstige ordentliche Erträge	-100	-500		
10		Summe der ordentlichen Erträge (Nr. 1 bis 9)	-400	-3.000	-5,00	
		Ordentliche Aufwendungen				
11	62, 63, 640-643, 647-649, 65	Personalaufwendungen				
12	644-646	Versorgungsaufwendungen				
13	60, 61, 67-69	Aufwendungen für Sach- und Dienstleistungen	32.910	29.360	18.929,18	6.919,29
14	66	Abschreibungen	300		250,78	188,69
15	71	Aufwendungen für Zuweisungen und Zuschüsse sowie besondere Finanzaufwendungen	17.500	17.500	15.481,25	16.296,53
16	73	Steueraufwendungen einschl. Aufwendungen aus gesetzlichen Umlageverpflichtungen				
17	72	Transferaufwendungen				
18	70, 74, 76	Sonstige ordentliche Aufwendungen				
19		Summe der ordentlichen Aufwendungen (Nr. 11 bis 18)	50.710	46.860	34.661,21	23.404,51
20		Verwaltungsergebnis (Nr. 10 ./ Nr. 19)	50.310	43.860	34.656,21	23.404,51
21	56, 57	Finanzerträge				
22	77	Finanzaufwendungen				
23		Finanzergebnis (Nr. 21 bis Nr. 22)				
24		Ordentliches Ergebnis (Verwaltungsergebnis und Finanzergebnis Nr. 20 und Nr. 23)	50.310	43.860	34.656,21	23.404,51
25	59	Außerordentliche Erträge				
26	79	Außerordentliche Aufwendungen				
27		Außerordentliches Ergebnis (Nr. 25 ./ Nr. 26)				
28		Jahresergebnis vor internen Leistungsbeziehungen (ordentliches Ergebnis und außerordentliches Ergebnis Nr. 24 und Nr. 27)	50.310	43.860	34.656,21	23.404,51
29		Erlöse der internen Leistungsbeziehungen				
30		Kosten der internen Leistungsbeziehungen	7.900	7.900	5.955,11	7.189,96
31		Ergebnis der internen Leistungsbeziehungen	7.900	7.900	5.955,11	7.189,96
32		Jahresergebnis nach internen Leistungsbeziehungen	58.210	51.760	40.611,32	30.594,47

Haushaltsplan Gemeinde Lohfelden

Teilergebnishaushalt
Produkt 04240 Städtefreundschaften, Partnerschaften

Gemeinde Lohfelden

Produktbereich	04	Kultur und Wissenschaft
Produktgruppe	042	Kulturpflege
Produkt	04240	Städtefreundschaften, Partnerschaften

Nr.	Konten	Bezeichnung	Ansatz 2024	Ansatz 2023	Ergebnis Jahresabschl. 2022	Ergebnis Jahresabschl. 2021
		Ordentliche Erträge				
01	50	Privatrechtliche Leistungsentgelte	-100	-100		
02	51	Öffentlich-rechtliche Leistungsentgelte				
03	548-549	Kostenersatzleistungen und -erstattungen	-100	-500		
04	52	Bestandsveränderungen und aktivierte Eigenleistungen				
05	55	Steuern und steuerähnliche Erträge einschl. Erträge aus gesetzlichen Umlagen				
06	547	Erträge aus Transferleistungen				
07	540-543	Erträge aus Zuweisungen und Zuschüssen für lfd. Zwecke und allgemeine Umlagen				
08	546	Erträge aus der Auflösung von Sonderposten aus Investitionszuweisungen, -zuschüssen und Investitionsbeiträgen				
09	53	Sonstige ordentliche Erträge				
10		Summe der ordentlichen Erträge (Nr. 1 bis 9)	-200	-600		
		Ordentliche Aufwendungen				
11	62, 63, 640-643, 647-649, 65	Personalaufwendungen	26.000	24.700	23.390,38	20.429,18
12	644-646	Versorgungsaufwendungen	13.600	12.600	11.050,99	10.933,22
13	60, 61, 67-69	Aufwendungen für Sach- und Dienstleistungen	7.700	7.700	3.139,10	488,11
14	66	Abschreibungen			11,45	22,90
15	71	Aufwendungen für Zuweisungen und Zuschüsse sowie besondere Finanzaufwendungen	17.500	17.500	1.477,63	2.145,50
16	73	Steueraufwendungen einschl. Aufwendungen aus gesetzlichen Umlageverpflichtungen				
17	72	Transferaufwendungen				
18	70, 74, 76	Sonstige ordentliche Aufwendungen				
19		Summe der ordentlichen Aufwendungen (Nr. 11 bis 18)	64.800	62.500	39.069,55	34.018,91
20		Verwaltungsergebnis (Nr. 10 ./ Nr. 19)	64.600	61.900	39.069,55	34.018,91
21	56, 57	Finanzerträge				
22	77	Finanzaufwendungen				
23		Finanzergebnis (Nr. 21 bis Nr. 22)				
24		Ordentliches Ergebnis (Verwaltungsergebnis und Finanzergebnis Nr. 20 und Nr. 23)	64.600	61.900	39.069,55	34.018,91
25	59	Außerordentliche Erträge				
26	79	Außerordentliche Aufwendungen				
27		Außerordentliches Ergebnis (Nr. 25 ./ Nr. 26)				
28		Jahresergebnis vor internen Leistungsbeziehungen (ordentliches Ergebnis und außerordentliches Ergebnis Nr. 24 und Nr. 27)	64.600	61.900	39.069,55	34.018,91
29		Erlöse der internen Leistungsbeziehungen				
30		Kosten der internen Leistungsbeziehungen	10.300	10.300	8.830,18	9.862,72
31		Ergebnis der internen Leistungsbeziehungen	10.300	10.300	8.830,18	9.862,72
32		Jahresergebnis nach internen Leistungsbeziehungen	74.900	72.200	47.899,73	43.881,63

Haushaltsplan Gemeinde Lohfelden

Teilergebnishaushalt Produktgruppe 043 Vereinsförderung						
Gemeinde Lohfelden						
Produktbereich		04	Kultur und Wissenschaft			
Produktgruppe		043	Vereinsförderung			
Nr.	Konten	Bezeichnung	Ansatz 2024	Ansatz 2023	Ergebnis Jahresabschl. 2022	Ergebnis Jahresabschl. 2021
		Ordentliche Erträge				
01	50	Privatrechtliche Leistungsentgelte				-8.000,00
02	51	Öffentlich-rechtliche Leistungsentgelte			-88,00	
03	548-549	Kostenersatzleistungen und -erstattungen				
04	52	Bestandsveränderungen und aktivierte Eigenleistungen				
05	55	Steuern und steuerähnliche Erträge einschl. Erträge aus gesetzlichen Umlagen				
06	547	Erträge aus Transferleistungen				
07	540-543	Erträge aus Zuweisungen und Zuschüssen für lfd. Zwecke und allgemeine Umlagen				
08	546	Erträge aus der Auflösung von Sonderposten aus Investitionszuweisungen, -zuschüssen und Investitionsbeiträgen				
09	53	Sonstige ordentliche Erträge				
10		Summe der ordentlichen Erträge (Nr. 1 bis 9)			-88,00	-8.000,00
		Ordentliche Aufwendungen				
11	62, 63, 640-643, 647-649, 65	Personalaufwendungen				
12	644-646	Versorgungsaufwendungen				
13	60, 61, 67-69	Aufwendungen für Sach- und Dienstleistungen	4.750	2.400	4.212,88	2.595,92
14	66	Abschreibungen				
15	71	Aufwendungen für Zuweisungen und Zuschüsse sowie besondere Finanzaufwendungen	63.125	72.500	49.891,46	52.036,07
16	73	Steueraufwendungen einschl. Aufwendungen aus gesetzlichen Umlageverpflichtungen				
17	72	Transferaufwendungen	7.500	5.000	4.002,66	
18	70, 74, 76	Sonstige ordentliche Aufwendungen				
19		Summe der ordentlichen Aufwendungen (Nr. 11 bis 18)	75.375	79.900	58.107,00	54.631,99
20		Verwaltungsergebnis (Nr. 10 ./ Nr. 19)	75.375	79.900	58.019,00	46.631,99
21	56, 57	Finanzerträge				
22	77	Finanzaufwendungen				
23		Finanzergebnis (Nr. 21 bis Nr. 22)				
24		Ordentliches Ergebnis (Verwaltungsergebnis und Finanzergebnis Nr. 20 und Nr. 23)	75.375	79.900	58.019,00	46.631,99
25	59	Außerordentliche Erträge				
26	79	Außerordentliche Aufwendungen				
27		Außerordentliches Ergebnis (Nr. 25 ./ Nr. 26)				
28		Jahresergebnis vor internen Leistungsbeziehungen (ordentliches Ergebnis und außerordentliches Ergebnis Nr. 24 und Nr. 27)	75.375	79.900	58.019,00	46.631,99
29		Erlöse der internen Leistungsbeziehungen				
30		Kosten der internen Leistungsbeziehungen	16.000	16.000	5.955,11	14.379,91
31		Ergebnis der internen Leistungsbeziehungen	16.000	16.000	5.955,11	14.379,91
32		Jahresergebnis nach internen Leistungsbeziehungen	91.375	95.900	63.974,11	61.011,90

Haushaltsplan Gemeinde Lohfelden

Teilergebnishaushalt Produkt 04300 Vereinsförderung						
Gemeinde Lohfelden						
Produktbereich	04	Kultur und Wissenschaft				
Produktgruppe	043	Vereinsförderung				
Produkt	04300	Vereinsförderung				
Nr.	Konten	Bezeichnung	Ansatz 2024	Ansatz 2023	Ergebnis Jahresabschl. 2022	Ergebnis Jahresabschl. 2021
		Ordentliche Erträge				
01	50	Privatrechtliche Leistungsentgelte				-8.000,00
02	51	Öffentlich-rechtliche Leistungsentgelte			-88,00	
03	548-549	Kostenersatzleistungen und -erstattungen				
04	52	Bestandsveränderungen und aktivierte Eigenleistungen				
05	55	Steuern und steuerähnliche Erträge einschl. Erträge aus gesetzlichen Umlagen				
06	547	Erträge aus Transferleistungen				
07	540-543	Erträge aus Zuweisungen und Zuschüssen für lfd. Zwecke und allgemeine Umlagen				
08	546	Erträge aus der Auflösung von Sonderposten aus Investitionszuweisungen, -zuschüssen und Investitionsbeiträgen				
09	53	Sonstige ordentliche Erträge				
10		Summe der ordentlichen Erträge (Nr. 1 bis 9)			-88,00	-8.000,00
		Ordentliche Aufwendungen				
11	62, 63, 640-643, 647-649, 65	Personalaufwendungen				
12	644-646	Versorgungsaufwendungen				
13	60, 61, 67-69	Aufwendungen für Sach- und Dienstleistungen	4.750	2.400	4.212,88	2.595,92
14	66	Abschreibungen				
15	71	Aufwendungen für Zuweisungen und Zuschüsse sowie besondere Finanzaufwendungen	63.125	72.500	49.891,46	52.036,07
16	73	Steueraufwendungen einschl. Aufwendungen aus gesetzlichen Umlageverpflichtungen				
17	72	Transferaufwendungen	7.500	5.000	4.002,66	
18	70, 74, 76	Sonstige ordentliche Aufwendungen				
19		Summe der ordentlichen Aufwendungen (Nr. 11 bis 18)	75.375	79.900	58.107,00	54.631,99
20		Verwaltungsergebnis (Nr. 10 ./ Nr. 19)	75.375	79.900	58.019,00	46.631,99
21	56, 57	Finanzerträge				
22	77	Finanzaufwendungen				
23		Finanzergebnis (Nr. 21 bis Nr. 22)				
24		Ordentliches Ergebnis (Verwaltungsergebnis und Finanzergebnis Nr. 20 und Nr. 23)	75.375	79.900	58.019,00	46.631,99
25	59	Außerordentliche Erträge				
26	79	Außerordentliche Aufwendungen				
27		Außerordentliches Ergebnis (Nr. 25 ./ Nr. 26)				
28		Jahresergebnis vor Internen Leistungsbeziehungen (ordentliches Ergebnis und außerordentliches Ergebnis Nr. 24 und Nr. 27)	75.375	79.900	58.019,00	46.631,99
29		Erlöse der internen Leistungsbeziehungen				
30		Kosten der internen Leistungsbeziehungen	16.000	16.000	5.955,11	14.379,91
31		Ergebnis der Internen Leistungsbeziehungen	16.000	16.000	5.955,11	14.379,91
32		Jahresergebnis nach Internen Leistungsbeziehungen	91.375	95.900	63.974,11	61.011,90

Haushaltsplan Gemeinde Lohfelden

Teilergebnishaushalt Produktbereich 05 Soziale Leistungen						
Gemeinde Lohfelden						
Produktbereich		05	Soziale Leistungen			
Nr.	Konten	Bezeichnung	Ansatz 2024	Ansatz 2023	Ergebnis Jahresabschl. 2022	Ergebnis Jahresabschl. 2021
		Ordentliche Erträge				
01	50	Privatrechtliche Leistungsentgelte	-100	-500		
02	51	Öffentlich-rechtliche Leistungsentgelte				
03	548-549	Kostenersatzleistungen und -erstattungen	-100	-500		
04	52	Bestandsveränderungen und aktivierte Eigenleistungen				
05	55	Steuern und steuerähnliche Erträge einschl. Erträge aus gesetzlichen Umlagen				
06	547	Erträge aus Transferleistungen				
07	540-543	Erträge aus Zuweisungen und Zuschüssen für lfd. Zwecke und allgemeine Umlagen	-29.000	-29.000	-25.205,00	-18.110,81
08	546	Erträge aus der Auflösung von Sonderposten aus Investitionszuweisungen, -zuschüssen und Investitionsbeiträgen	-100	-170	-165,52	-165,52
09	53	Sonstige ordentliche Erträge				
10		Summe der ordentlichen Erträge (Nr. 1 bis 9)	-29.300	-30.170	-25.370,52	-18.276,33
		Ordentliche Aufwendungen				
11	62, 63, 640-643, 647-649, 65	Personalaufwendungen	67.835	57.445	57.521,61	48.211,03
12	644-646	Versorgungsaufwendungen				
13	60, 61, 67-69	Aufwendungen für Sach- und Dienstleistungen	11.550	10.500	9.954,58	4.104,42
14	66	Abschreibungen	400	520	517,99	518,00
15	71	Aufwendungen für Zuweisungen und Zuschüsse sowie besondere Finanzaufwendungen	92.000	89.000	98.779,20	96.687,92
16	73	Steueraufwendungen einschl. Aufwendungen aus gesetzlichen Umlageverpflichtungen				
17	72	Transferaufwendungen	4.200	4.200	1.905,00	13.647,93
18	70, 74, 76	Sonstige ordentliche Aufwendungen				
19		Summe der ordentlichen Aufwendungen (Nr. 11 bis 18)	175.985	161.665	168.678,38	163.169,30
20		Verwaltungsergebnis (Nr. 10 ./ Nr. 19)	146.685	131.495	143.307,86	144.892,97
21	56, 57	Finanzerträge				
22	77	Finanzaufwendungen				
23		Finanzergebnis (Nr. 21 bis Nr. 22)				
24		Ordentliches Ergebnis (Verwaltungsergebnis und Finanzergebnis Nr. 20 und Nr. 23)	146.685	131.495	143.307,86	144.892,97
25	59	Außerordentliche Erträge	-100	-100		-25.310,31
26	79	Außerordentliche Aufwendungen				
27		Außerordentliches Ergebnis (Nr. 25 ./ Nr. 26)	-100	-100		-25.310,31
28		Jahresergebnis vor internen Leistungsbeziehungen (ordentliches Ergebnis und außerordentliches Ergebnis Nr. 24 und Nr. 27)	146.585	131.395	143.307,86	119.582,66
29		Erlöse der internen Leistungsbeziehungen				
30		Kosten der internen Leistungsbeziehungen	27.100	27.100	24.704,34	26.273,76
31		Ergebnis der internen Leistungsbeziehungen	27.100	27.100	24.704,34	26.273,76
32		Jahresergebnis nach internen Leistungsbeziehungen	173.685	158.495	168.012,20	145.856,42

Haushaltsplan Gemeinde Lohfelden

Teilergebnishaushalt Produktgruppe 051 Soziale Leistungen						
Gemeinde Lohfelden						
Produktbereich		05	Soziale Leistungen			
Produktgruppe		051	Soziale Leistungen			
Nr.	Konten	Bezeichnung	Ansatz 2024	Ansatz 2023	Ergebnis Jahresabschl. 2022	Ergebnis Jahresabschl. 2021
		Ordentliche Erträge				
01	50	Privatrechtliche Leistungsentgelte	-100	-500		
02	51	Öffentlich-rechtliche Leistungsentgelte				
03	548-549	Kostenersatzleistungen und -erstattungen	-100	-500		
04	52	Bestandsveränderungen und aktivierte Eigenleistungen				
05	55	Steuern und steuerähnliche Erträge einschl. Erträge aus gesetzlichen Umlagen				
06	547	Erträge aus Transferleistungen				
07	540-543	Erträge aus Zuweisungen und Zuschüssen für lfd. Zwecke und allgemeine Umlagen	-29.000	-29.000	-25.205,00	-18.110,81
08	546	Erträge aus der Auflösung von Sonderposten aus Investitionszuweisungen, -zuschüssen und Investitionsbeiträgen	-100	-170	-165,52	-165,52
09	53	Sonstige ordentliche Erträge				
10		Summe der ordentlichen Erträge (Nr. 1 bis 9)	-29.300	-30.170	-25.370,52	-18.276,33
		Ordentliche Aufwendungen				
11	62, 63, 640-643, 647-649, 65	Personalaufwendungen	67.835	57.445	57.521,61	48.211,03
12	644-646	Versorgungsaufwendungen				
13	60, 61, 67-69	Aufwendungen für Sach- und Dienstleistungen	11.550	10.500	9.954,58	4.104,42
14	66	Abschreibungen	400	520	517,99	518,00
15	71	Aufwendungen für Zuweisungen und Zuschüsse sowie besondere Finanzaufwendungen	92.000	89.000	98.779,20	96.687,92
16	73	Steueraufwendungen einschl. Aufwendungen aus gesetzlichen Umlageverpflichtungen				
17	72	Transferaufwendungen	4.200	4.200	1.905,00	13.647,93
18	70, 74, 76	Sonstige ordentliche Aufwendungen				
19		Summe der ordentlichen Aufwendungen (Nr. 11 bis 18)	175.985	161.665	168.678,38	163.169,30
20		Verwaltungsergebnis (Nr. 10 ./ Nr. 19)	146.685	131.495	143.307,86	144.892,97
21	56, 57	Finanzerträge				
22	77	Finanzaufwendungen				
23		Finanzergebnis (Nr. 21 bis Nr. 22)				
24		Ordentliches Ergebnis (Verwaltungsergebnis und Finanzergebnis Nr. 20 und Nr. 23)	146.685	131.495	143.307,86	144.892,97
25	59	Außerordentliche Erträge	-100	-100		-25.310,31
26	79	Außerordentliche Aufwendungen				
27		Außerordentliches Ergebnis (Nr. 25 ./ Nr. 26)	-100	-100		-25.310,31
28		Jahresergebnis vor internen Leistungsbeziehungen (ordentliches Ergebnis und außerordentliches Ergebnis Nr. 24 und Nr. 27)	146.585	131.395	143.307,86	119.582,66
29		Erlöse der internen Leistungsbeziehungen				
30		Kosten der internen Leistungsbeziehungen	27.100	27.100	24.704,34	26.273,76
31		Ergebnis der internen Leistungsbeziehungen	27.100	27.100	24.704,34	26.273,76
32		Jahresergebnis nach internen Leistungsbeziehungen	173.685	158.495	168.012,20	145.856,42

Haushaltsplan Gemeinde Lohfelden

Teilergebnishaushalt Produkt 05100 Soziale Leistungen						
Gemeinde Lohfelden						
Produktbereich		05	Soziale Leistungen			
Produktgruppe		051	Soziale Leistungen			
Produkt		05100	Soziale Leistungen			
Nr.	Konten	Bezeichnung	Ansatz 2024	Ansatz 2023	Ergebnis Jahresabschl. 2022	Ergebnis Jahresabschl. 2021
		Ordentliche Erträge				
01	50	Privatrechtliche Leistungsentgelte	-100	-500		
02	51	Öffentlich-rechtliche Leistungsentgelte				
03	548-549	Kostenersatzleistungen und -erstattungen	-100	-500		
04	52	Bestandsveränderungen und aktivierte Eigenleistungen				
05	55	Steuern und steuerähnliche Erträge einschl. Erträge aus gesetzlichen Umlagen				
06	547	Erträge aus Transferleistungen				
07	540-543	Erträge aus Zuweisungen und Zuschüssen für lfd. Zwecke und allgemeine Umlagen	-29.000	-29.000	-25.205,00	-18.110,81
08	546	Erträge aus der Auflösung von Sonderposten aus Investitionszuweisungen, -zuschüssen und Investitionsbeiträgen	-100	-170	-165,52	-165,52
09	53	Sonstige ordentliche Erträge				
10		Summe der ordentlichen Erträge (Nr. 1 bis 9)	-29.300	-30.170	-25.370,52	-18.276,33
		Ordentliche Aufwendungen				
11	62, 63, 640-643, 647-649, 65	Personalaufwendungen	67.835	57.445	57.521,61	48.211,03
12	644-646	Versorgungsaufwendungen				
13	60, 61, 67-69	Aufwendungen für Sach- und Dienstleistungen	11.550	10.500	9.954,58	4.104,42
14	66	Abschreibungen	400	520	517,99	518,00
15	71	Aufwendungen für Zuweisungen und Zuschüsse sowie besondere Finanzaufwendungen	92.000	89.000	98.779,20	96.687,92
16	73	Steueraufwendungen einschl. Aufwendungen aus gesetzlichen Umlageverpflichtungen				
17	72	Transferaufwendungen	4.200	4.200	1.905,00	13.647,93
18	70, 74, 76	Sonstige ordentliche Aufwendungen				
19		Summe der ordentlichen Aufwendungen (Nr. 11 bis 18)	175.985	161.665	168.678,38	163.169,30
20		Verwaltungsergebnis (Nr. 10 ./ Nr. 19)	146.685	131.495	143.307,86	144.892,97
21	56, 57	Finanzerträge				
22	77	Finanzaufwendungen				
23		Finanzergebnis (Nr. 21 bis Nr. 22)				
24		Ordentliches Ergebnis (Verwaltungsergebnis und Finanzergebnis Nr. 20 und Nr. 23)	146.685	131.495	143.307,86	144.892,97
25	59	Außerordentliche Erträge	-100	-100		-25.310,31
26	79	Außerordentliche Aufwendungen				
27		Außerordentliches Ergebnis (Nr. 25 ./ Nr. 26)	-100	-100		-25.310,31
28		Jahresergebnis vor internen Leistungsbeziehungen (ordentliches Ergebnis und außerordentliches Ergebnis Nr. 24 und Nr. 27)	146.585	131.395	143.307,86	119.582,66
29		Erlöse der internen Leistungsbeziehungen				
30		Kosten der internen Leistungsbeziehungen	27.100	27.100	24.704,34	26.273,76
31		Ergebnis der internen Leistungsbeziehungen	27.100	27.100	24.704,34	26.273,76
32		Jahresergebnis nach internen Leistungsbeziehungen	173.685	158.495	168.012,20	145.856,42

Haushaltsplan Gemeinde Lohfelden

Teilergebnishaushalt Produktbereich 06 Kinder-/Jugend- und Familienhilfe						
Gemeinde Lohfelden						
Produktbereich		06	Kinder-/Jugend- und Familienhilfe			
Nr.	Konten	Bezeichnung	Ansatz 2024	Ansatz 2023	Ergebnis Jahresabschl. 2022	Ergebnis Jahresabschl. 2021
		Ordentliche Erträge				
01	50	Privatrechtliche Leistungsentgelte	-14.700	-19.200	-21.748,05	-10.347,70
02	51	Öffentlich-rechtliche Leistungsentgelte	-768.000	-605.000	-567.557,20	-427.447,27
03	548-549	Kostenersatzleistungen und -erstattungen	-15.500	-12.000	-16.598,20	-4.452,22
04	52	Bestandsveränderungen und aktivierte Eigenleistungen				
05	55	Steuern und steuerähnliche Erträge einschl. Erträge aus gesetzlichen Umlagen				
06	547	Erträge aus Transferleistungen				
07	540-543	Erträge aus Zuweisungen und Zuschüssen für lfd. Zwecke und allgemeine Umlagen	-2.172.550	-2.048.900	-2.119.531,82	-2.289.613,77
08	546	Erträge aus der Auflösung von Sonderposten aus Investitionszuweisungen, -zuschüssen und Investitionsbeiträgen		-2.670	-3.351,72	-3.899,48
09	53	Sonstige ordentliche Erträge	-300	-300		-722,43
10		Summe der ordentlichen Erträge (Nr. 1 bis 9)	-2.971.050	-2.688.070	-2.728.786,99	-2.736.482,87
		Ordentliche Aufwendungen				
11	62, 63, 640-643, 647-649, 65	Personalaufwendungen	6.159.008	5.454.233	4.399.867,66	4.101.543,08
12	644-646	Versorgungsaufwendungen				
13	60, 61, 67-69	Aufwendungen für Sach- und Dienstleistungen	677.735	653.229	492.851,71	436.892,78
14	66	Abschreibungen	59.300	37.170	70.143,83	70.844,52
15	71	Aufwendungen für Zuweisungen und Zuschüsse sowie besondere Finanzaufwendungen	2.006.826	1.760.167	1.259.869,97	1.351.881,59
16	73	Steueraufwendungen einschl. Aufwendungen aus gesetzlichen Umlageverpflichtungen				
17	72	Transferaufwendungen				
18	70, 74, 76	Sonstige ordentliche Aufwendungen				
19		Summe der ordentlichen Aufwendungen (Nr. 11 bis 18)	8.902.869	7.904.799	6.222.733,17	5.961.161,97
20		Verwaltungsergebnis (Nr. 10 ./ Nr. 19)	5.931.819	5.216.729	3.493.946,18	3.224.679,10
21	56, 57	Finanzerträge				
22	77	Finanzaufwendungen				
23		Finanzergebnis (Nr. 21 bis Nr. 22)				
24		Ordentliches Ergebnis (Verwaltungsergebnis und Finanzergebnis Nr. 20 und Nr. 23)	5.931.819	5.216.729	3.493.946,18	3.224.679,10
25	59	Außerordentliche Erträge				-3,10
26	79	Außerordentliche Aufwendungen				
27		Außerordentliches Ergebnis (Nr. 25 ./ Nr. 26)				-3,10
28		Jahresergebnis vor internen Leistungsbeziehungen (ordentliches Ergebnis und außerordentliches Ergebnis Nr. 24 und Nr. 27)	5.931.819	5.216.729	3.493.946,18	3.224.676,00
29		Erlöse der internen Leistungsbeziehungen				
30		Kosten der internen Leistungsbeziehungen	1.391.700	1.391.700	1.456.118,08	1.347.126,21
31		Ergebnis der internen Leistungsbeziehungen	1.391.700	1.391.700	1.456.118,08	1.347.126,21
32		Jahresergebnis nach internen Leistungsbeziehungen	7.323.519	6.608.429	4.950.064,26	4.571.802,21

Haushaltsplan Gemeinde Lohfelden

Teilergebnishaushalt Produktgruppe 061 Jugendhilfe						
Gemeinde Lohfelden						
Produktbereich		06	Kinder-/Jugend- und Familienhilfe			
Produktgruppe		061	Jugendhilfe			
Nr.	Konten	Bezeichnung	Ansatz 2024	Ansatz 2023	Ergebnis Jahresabschl. 2022	Ergebnis Jahresabschl. 2021
		Ordentliche Erträge				
01	50	Privatrechtliche Leistungsentgelte	-14.700	-19.200	-21.748,05	-10.347,70
02	51	Öffentlich-rechtliche Leistungsentgelte			-115,00	
03	548-549	Kostenersatzleistungen und -erstattungen	-15.500	-12.000	-16.598,20	-3.747,12
04	52	Bestandsveränderungen und aktivierte Eigenleistungen				
05	55	Steuern und steuerähnliche Erträge einschl. Erträge aus gesetzlichen Umlagen				
06	547	Erträge aus Transferleistungen				
07	540-543	Erträge aus Zuweisungen und Zuschüssen für lfd. Zwecke und allgemeine Umlagen	-8.700	-8.100	-31.995,24	-10.780,70
08	546	Erträge aus der Auflösung von Sonderposten aus Investitionszuweisungen, -zuschüssen und Investitionsbeiträgen		-360	-356,75	-356,75
09	53	Sonstige ordentliche Erträge				
10		Summe der ordentlichen Erträge (Nr. 1 bis 9)	-38.900	-39.660	-70.813,24	-25.232,27
		Ordentliche Aufwendungen				
11	62, 63, 640-643, 647-649, 65	Personalaufwendungen	272.387	260.764	225.226,22	219.838,28
12	644-646	Versorgungsaufwendungen				
13	60, 61, 67-69	Aufwendungen für Sach- und Dienstleistungen	112.650	104.458	84.866,99	42.341,44
14	66	Abschreibungen	1.700	1.530	1.789,86	1.633,59
15	71	Aufwendungen für Zuweisungen und Zuschüsse sowie besondere Finanzaufwendungen	10.150	10.000	5.461,00	9.002,04
16	73	Steueraufwendungen einschl. Aufwendungen aus gesetzlichen Umlageverpflichtungen				
17	72	Transferaufwendungen				
18	70, 74, 76	Sonstige ordentliche Aufwendungen				
19		Summe der ordentlichen Aufwendungen (Nr. 11 bis 18)	396.887	376.752	317.344,07	272.815,35
20		Verwaltungsergebnis (Nr. 10 ./ Nr. 19)	357.987	337.092	246.530,83	247.583,08
21	56, 57	Finanzerträge				
22	77	Finanzaufwendungen				
23		Finanzergebnis (Nr. 21 bis Nr. 22)				
24		Ordentliches Ergebnis (Verwaltungsergebnis und Finanzergebnis Nr. 20 und Nr. 23)	357.987	337.092	246.530,83	247.583,08
25	59	Außerordentliche Erträge				
26	79	Außerordentliche Aufwendungen				
27		Außerordentliches Ergebnis (Nr. 25 ./ Nr. 26)				
28		Jahresergebnis vor internen Leistungsbeziehungen (ordentliches Ergebnis und außerordentliches Ergebnis Nr. 24 und Nr. 27)	357.987	337.092	246.530,83	247.583,08
29		Erlöse der internen Leistungsbeziehungen				
30		Kosten der internen Leistungsbeziehungen	72.900	72.900	70.205,45	69.636,43
31		Ergebnis der internen Leistungsbeziehungen	72.900	72.900	70.205,45	69.636,43
32		Jahresergebnis nach internen Leistungsbeziehungen	430.887	409.992	316.736,28	317.219,51

Haushaltsplan Gemeinde Lohfelden

Teilergebnishaushalt Produkt 06100 Jugendbildung, Erziehung, Prävention						
Gemeinde Lohfelden						
Produktbereich	06	Kinder-/Jugend- und Familienhilfe				
Produktgruppe	061	Jugendhilfe				
Produkt	06100	Jugendbildung, Erziehung, Prävention				
Nr.	Konten	Bezeichnung	Ansatz 2024	Ansatz 2023	Ergebnis Jahresabschl. 2022	Ergebnis Jahresabschl. 2021
		Ordentliche Erträge				
01	50	Privatrechtliche Leistungsentgelte	-500	-1.000	-885,00	-604,50
02	51	Öffentlich-rechtliche Leistungsentgelte				
03	548-549	Kostenersatzleistungen und -erstattungen				
04	52	Bestandsveränderungen und aktivierte Eigenleistungen				
05	55	Steuern und steuerähnliche Erträge einschl. Erträge aus gesetzlichen Umlagen				
06	547	Erträge aus Transferleistungen				
07	540-543	Erträge aus Zuweisungen und Zuschüssen für lfd. Zwecke und allgemeine Umlagen			-23.494,09	-2.450,61
08	546	Erträge aus der Auflösung von Sonderposten aus Investitionszuweisungen, -zuschüssen und Investitionsbeiträgen				
09	53	Sonstige ordentliche Erträge				
10		Summe der ordentlichen Erträge (Nr. 1 bis 9)	-500	-1.000	-24.379,09	-3.055,11
		Ordentliche Aufwendungen				
11	62, 63, 640-643, 647-649, 65	Personalaufwendungen	67.645	64.549	56.546,09	54.685,76
12	644-646	Versorgungsaufwendungen				
13	60, 61, 67-69	Aufwendungen für Sach- und Dienstleistungen	14.500	13.108	28.803,29	8.572,62
14	66	Abschreibungen			83,30	
15	71	Aufwendungen für Zuweisungen und Zuschüsse sowie besondere Finanzaufwendungen				689,90
16	73	Steueraufwendungen einschl. Aufwendungen aus gesetzlichen Umlageverpflichtungen				
17	72	Transferaufwendungen				
18	70, 74, 76	Sonstige ordentliche Aufwendungen				
19		Summe der ordentlichen Aufwendungen (Nr. 11 bis 18)	82.145	77.657	85.432,68	63.948,28
20		Verwaltungsergebnis (Nr. 10 ./ Nr. 19)	81.645	76.657	61.053,59	60.893,17
21	56, 57	Finanzerträge				
22	77	Finanzaufwendungen				
23		Finanzergebnis (Nr. 21 bis Nr. 22)				
24		Ordentliches Ergebnis (Verwaltungsergebnis und Finanzergebnis Nr. 20 und Nr. 23)	81.645	76.657	61.053,59	60.893,17
25	59	Außerordentliche Erträge				
26	79	Außerordentliche Aufwendungen				
27		Außerordentliches Ergebnis (Nr. 25 ./ Nr. 26)				
28		Jahresergebnis vor internen Leistungsbeziehungen (ordentliches Ergebnis und außerordentliches Ergebnis Nr. 24 und Nr. 27)	81.645	76.657	61.053,59	60.893,17
29		Erlöse der internen Leistungsbeziehungen				
30		Kosten der internen Leistungsbeziehungen	21.700	21.700	25.710,64	20.527,28
31		Ergebnis der internen Leistungsbeziehungen	21.700	21.700	25.710,64	20.527,28
32		Jahresergebnis nach internen Leistungsbeziehungen	103.345	98.357	86.764,23	81.420,45

Haushaltsplan Gemeinde Lohfelden

Teilergebnishaushalt Produkt 06110 Kinder- und Jugendberufshilfe						
Gemeinde Lohfelden						
Produktbereich		06	Kinder-/Jugend- und Familienhilfe			
Produktgruppe		061	Jugendhilfe			
Produkt		06110	Kinder- und Jugendberufshilfe			
Nr.	Konten	Bezeichnung	Ansatz 2024	Ansatz 2023	Ergebnis Jahresabschl. 2022	Ergebnis Jahresabschl. 2021
		Ordentliche Erträge				
01	50	Privatrechtliche Leistungsentgelte	-14.000	-18.000	-20.558,05	-9.743,20
02	51	Öffentlich-rechtliche Leistungsentgelte			-115,00	
03	548-549	Kostensersatzleistungen und -erstattungen	-15.500	-12.000	-16.598,20	-3.747,12
04	52	Bestandsveränderungen und aktivierte Eigenleistungen				
05	55	Steuern und steuerähnliche Erträge einschl. Erträge aus gesetzlichen Umlagen				
06	547	Erträge aus Transferleistungen				
07	540-543	Erträge aus Zuweisungen und Zuschüssen für lfd. Zwecke und allgemeine Umlagen	-8.600	-8.000	-8.501,15	-8.330,09
08	546	Erträge aus der Auflösung von Sonderposten aus Investitionszuweisungen, -zuschüssen und Investitionsbeiträgen				
09	53	Sonstige ordentliche Erträge				
10		Summe der ordentlichen Erträge (Nr. 1 bis 9)	-38.100	-38.000	-45.772,40	-21.820,41
		Ordentliche Aufwendungen				
11	62, 63, 640-643, 647-649, 65	Personalaufwendungen	96.315	90.698	79.395,65	77.850,97
12	644-646	Versorgungsaufwendungen				
13	60, 61, 67-69	Aufwendungen für Sach- und Dienstleistungen	80.550	76.600	51.662,16	30.286,03
14	66	Abschreibungen	1.000	690	760,25	685,02
15	71	Aufwendungen für Zuweisungen und Zuschüsse sowie besondere Finanzaufwendungen	150		130,00	
16	73	Steueraufwendungen einschl. Aufwendungen aus gesetzlichen Umlageverpflichtungen				
17	72	Transferaufwendungen				
18	70, 74, 76	Sonstige ordentliche Aufwendungen				
19		Summe der ordentlichen Aufwendungen (Nr. 11 bis 18)	178.015	167.988	131.948,06	108.822,02
20		Verwaltungsergebnis (Nr. 10 ./ Nr. 19)	139.915	129.988	86.175,66	87.001,61
21	56, 57	Finanzerträge				
22	77	Finanzaufwendungen				
23		Finanzergebnis (Nr. 21 bis Nr. 22)				
24		Ordentliches Ergebnis (Verwaltungsergebnis und Finanzergebnis Nr. 20 und Nr. 23)	139.915	129.988	86.175,66	87.001,61
25	59	Außerordentliche Erträge				
26	79	Außerordentliche Aufwendungen				
27		Außerordentliches Ergebnis (Nr. 25 ./ Nr. 26)				
28		Jahresergebnis vor internen Leistungsbeziehungen (ordentliches Ergebnis und außerordentliches Ergebnis Nr. 24 und Nr. 27)	139.915	129.988	86.175,66	87.001,61
29		Erlöse der internen Leistungsbeziehungen				
30		Kosten der internen Leistungsbeziehungen	25.000	25.000	22.018,64	23.912,29
31		Ergebnis der internen Leistungsbeziehungen	25.000	25.000	22.018,64	23.912,29
32		Jahresergebnis nach internen Leistungsbeziehungen	164.915	154.988	108.194,30	110.913,90

Haushaltsplan Gemeinde Lohfelden

Teilergebnishaushalt
Produkt 06120 Mitarbeiterbildung

Gemeinde Lohfelden

Produktbereich	06	Kinder-/Jugend- und Familienhilfe
Produktgruppe	061	Jugendhilfe
Produkt	06120	Mitarbeiterbildung

Nr.	Konten	Bezeichnung	Ansatz 2024	Ansatz 2023	Ergebnis Jahresabschl. 2022	Ergebnis Jahresabschl. 2021
		Ordentliche Erträge				
01	50	Privatrechtliche Leistungsentgelte				
02	51	Öffentlich-rechtliche Leistungsentgelte				
03	548-549	Kostenersatzleistungen und -erstattungen				
04	52	Bestandsveränderungen und aktivierte Eigenleistungen				
05	55	Steuern und steuerähnliche Erträge einschl. Erträge aus gesetzlichen Umlagen				
06	547	Erträge aus Transferleistungen				
07	540-543	Erträge aus Zuweisungen und Zuschüssen für lfd. Zwecke und allgemeine Umlagen				
08	546	Erträge aus der Auflösung von Sonderposten aus Investitionszuweisungen, -zuschüssen und Investitionsbeiträgen				
09	53	Sonstige ordentliche Erträge				
10		Summe der ordentlichen Erträge (Nr. 1 bis 9)				
		Ordentliche Aufwendungen				
11	62, 63, 640-643, 647-649, 65	Personalaufwendungen				
12	644-646	Versorgungsaufwendungen				
13	60, 61, 67-69	Aufwendungen für Sach- und Dienstleistungen				
14	66	Abschreibungen				
15	71	Aufwendungen für Zuweisungen und Zuschüsse sowie besondere Finanzaufwendungen				
16	73	Steueraufwendungen einschl. Aufwendungen aus gesetzlichen Umlageverpflichtungen				
17	72	Transferaufwendungen				
18	70, 74, 76	Sonstige ordentliche Aufwendungen				
19		Summe der ordentlichen Aufwendungen (Nr. 11 bis 18)				
20		Verwaltungsergebnis (Nr. 10 ./ Nr. 19)				
21	56, 57	Finanzerträge				
22	77	Finanzaufwendungen				
23		Finanzergebnis (Nr. 21 bis Nr. 22)				
24		Ordentliches Ergebnis (Verwaltungsergebnis und Finanzergebnis Nr. 20 und Nr. 23)				
25	59	Außerordentliche Erträge				
26	79	Außerordentliche Aufwendungen				
27		Außerordentliches Ergebnis (Nr. 25 ./ Nr. 26)				
28		Jahresergebnis vor internen Leistungsbeziehungen (ordentliches Ergebnis und außerordentliches Ergebnis Nr. 24 und Nr. 27)				
29		Erlöse der internen Leistungsbeziehungen				
30		Kosten der internen Leistungsbeziehungen				
31		Ergebnis der internen Leistungsbeziehungen				
32		Jahresergebnis nach internen Leistungsbeziehungen				

Haushaltsplan Gemeinde Lohfelden

Teilergebnishaushalt Produkt 06130 Kinder- und Jugendarbeit						
Gemeinde Lohfelden						
Produktbereich		06	Kinder-/Jugend- und Familienhilfe			
Produktgruppe		061	Jugendhilfe			
Produkt		06130	Kinder- und Jugendarbeit			
Nr.	Konten	Bezeichnung	Ansatz 2024	Ansatz 2023	Ergebnis Jahresabschl. 2022	Ergebnis Jahresabschl. 2021
		Ordentliche Erträge				
01	50	Privatrechtliche Leistungsentgelte	-200	-200	-305,00	
02	51	Öffentlich-rechtliche Leistungsentgelte				
03	548-549	Kostenersatzleistungen und -erstattungen				
04	52	Bestandsveränderungen und aktivierte Eigenleistungen				
05	55	Steuern und steuerähnliche Erträge einschl. Erträge aus gesetzlichen Umlagen				
06	547	Erträge aus Transferleistungen				
07	540-543	Erträge aus Zuweisungen und Zuschüssen für lfd. Zwecke und allgemeine Umlagen	-100	-100		
08	546	Erträge aus der Auflösung von Sonderposten aus Investitionszuweisungen, -zuschüssen und Investitionsbeiträgen				
09	53	Sonstige ordentliche Erträge				
10		Summe der ordentlichen Erträge (Nr. 1 bis 9)	-300	-300	-305,00	
		Ordentliche Aufwendungen				
11	62, 63, 640-643, 647-649, 65	Personalaufwendungen	108.427	105.517	89.284,48	87.301,55
12	644-646	Versorgungsaufwendungen				
13	60, 61, 67-69	Aufwendungen für Sach- und Dienstleistungen	17.600	14.750	4.401,54	3.482,79
14	66	Abschreibungen	700		45,32	
15	71	Aufwendungen für Zuweisungen und Zuschüsse sowie besondere Finanzaufwendungen	10.000	10.000	5.331,00	8.312,14
16	73	Steueraufwendungen einschl. Aufwendungen aus gesetzlichen Umlageverpflichtungen				
17	72	Transferaufwendungen				
18	70, 74, 76	Sonstige ordentliche Aufwendungen				
19		Summe der ordentlichen Aufwendungen (Nr. 11 bis 18)	136.727	130.267	99.062,34	99.096,48
20		Verwaltungsergebnis (Nr. 10 ./ Nr. 19)	136.427	129.967	98.757,34	99.096,48
21	56, 57	Finanzerträge				
22	77	Finanzaufwendungen				
23		Finanzergebnis (Nr. 21 bis Nr. 22)				
24		Ordentliches Ergebnis (Verwaltungsergebnis und Finanzergebnis Nr. 20 und Nr. 23)	136.427	129.967	98.757,34	99.096,48
25	59	Außerordentliche Erträge				
26	79	Außerordentliche Aufwendungen				
27		Außerordentliches Ergebnis (Nr. 25 ./ Nr. 26)				
28		Jahresergebnis vor internen Leistungsbeziehungen (ordentliches Ergebnis und außerordentliches Ergebnis Nr. 24 und Nr. 27)	136.427	129.967	98.757,34	99.096,48
29		Erlöse der internen Leistungsbeziehungen				
30		Kosten der internen Leistungsbeziehungen	25.200	25.200	22.476,17	24.202,33
31		Ergebnis der internen Leistungsbeziehungen	25.200	25.200	22.476,17	24.202,33
32		Jahresergebnis nach internen Leistungsbeziehungen	161.627	155.167	121.233,51	123.298,81

Haushaltsplan Gemeinde Lohfelden

Teilergebnishaushalt
Produkt 06140 Erzieherischer Kinder- und Jugendschutz

Gemeinde Lohfelden

Produktbereich	06	Kinder-/Jugend- und Familienhilfe
Produktgruppe	061	Jugendhilfe
Produkt	06140	Erzieherischer Kinder- und Jugendschutz

Nr.	Konten	Bezeichnung	Ansatz 2024	Ansatz 2023	Ergebnis Jahresabschl. 2022	Ergebnis Jahresabschl. 2021
		Ordentliche Erträge				
01	50	Privatrechtliche Leistungsentgelte				
02	51	Öffentlich-rechtliche Leistungsentgelte				
03	548-549	Kostenersatzleistungen und -erstattungen				
04	52	Bestandsveränderungen und aktivierte Eigenleistungen				
05	55	Steuern und steuerähnliche Erträge einschl. Erträge aus gesetzlichen Umlagen				
06	547	Erträge aus Transferleistungen				
07	540-543	Erträge aus Zuweisungen und Zuschüssen für lfd. Zwecke und allgemeine Umlagen				
08	546	Erträge aus der Auflösung von Sonderposten aus Investitionszuweisungen, -zuschüssen und Investitionsbeiträgen				
09	53	Sonstige ordentliche Erträge				
10		Summe der ordentlichen Erträge (Nr. 1 bis 9)				
		Ordentliche Aufwendungen				
11	62, 63, 640-643, 647-649, 65	Personalaufwendungen				
12	644-646	Versorgungsaufwendungen				
13	60, 61, 67-69	Aufwendungen für Sach- und Dienstleistungen				
14	66	Abschreibungen				
15	71	Aufwendungen für Zuweisungen und Zuschüsse sowie besondere Finanzaufwendungen				
16	73	Steueraufwendungen einschl. Aufwendungen aus gesetzlichen Umlageverpflichtungen				
17	72	Transferaufwendungen				
18	70, 74, 76	Sonstige ordentliche Aufwendungen				
19		Summe der ordentlichen Aufwendungen (Nr. 11 bis 18)				
20		Verwaltungsergebnis (Nr. 10 ./ Nr. 19)				
21	56, 57	Finanzerträge				
22	77	Finanzaufwendungen				
23		Finanzergebnis (Nr. 21 bis Nr. 22)				
24		Ordentliches Ergebnis (Verwaltungsergebnis und Finanzergebnis Nr. 20 und Nr. 23)				
25	59	Außerordentliche Erträge				
26	79	Außerordentliche Aufwendungen				
27		Außerordentliches Ergebnis (Nr. 25 ./ Nr. 26)				
28		Jahresergebnis vor internen Leistungsbeziehungen (ordentliches Ergebnis und außerordentliches Ergebnis Nr. 24 und Nr. 27)				
29		Erlöse der internen Leistungsbeziehungen				
30		Kosten der internen Leistungsbeziehungen				
31		Ergebnis der internen Leistungsbeziehungen				
32		Jahresergebnis nach internen Leistungsbeziehungen				

Haushaltsplan Gemeinde Lohfelden

Teilergebnishaushalt Produkt 06150 Gemeindeeigene Jugendheime						
Gemeinde Lohfelden						
Produktbereich	06	Kinder-/Jugend- und Familienhilfe				
Produktgruppe	061	Jugendhilfe				
Produkt	06150	Gemeindeeigene Jugendheime				
Nr.	Konten	Bezeichnung	Ansatz 2024	Ansatz 2023	Ergebnis Jahresabschl. 2022	Ergebnis Jahresabschl. 2021
		Ordentliche Erträge				
01	50	Privatrechtliche Leistungsentgelte				
02	51	Öffentlich-rechtliche Leistungsentgelte				
03	548-549	Kostenersatzleistungen und -erstattungen				
04	52	Bestandsveränderungen und aktivierte Eigenleistungen				
05	55	Steuern und steuerähnliche Erträge einschl. Erträge aus gesetzlichen Umlagen				
06	547	Erträge aus Transferleistungen				
07	540-543	Erträge aus Zuweisungen und Zuschüssen für lfd. Zwecke und allgemeine Umlagen				
08	546	Erträge aus der Auflösung von Sonderposten aus Investitionszuweisungen, -zuschüssen und Investitionsbeiträgen		-360	-356,75	-356,75
09	53	Sonstige ordentliche Erträge				
10		Summe der ordentlichen Erträge (Nr. 1 bis 9)		-360	-356,75	-356,75
		Ordentliche Aufwendungen				
11	62, 63, 640-643, 647-649, 65	Personalaufwendungen				
12	644-646	Versorgungsaufwendungen				
13	60, 61, 67-69	Aufwendungen für Sach- und Dienstleistungen				
14	66	Abschreibungen		840	900,99	948,57
15	71	Aufwendungen für Zuweisungen und Zuschüsse sowie besondere Finanzaufwendungen				
16	73	Steueraufwendungen einschl. Aufwendungen aus gesetzlichen Umlageverpflichtungen				
17	72	Transferaufwendungen				
18	70, 74, 76	Sonstige ordentliche Aufwendungen				
19		Summe der ordentlichen Aufwendungen (Nr. 11 bis 18)		840	900,99	948,57
20		Verwaltungsergebnis (Nr. 10 ./ Nr. 19)		480	544,24	591,82
21	56, 57	Finanzerträge				
22	77	Finanzaufwendungen				
23		Finanzergebnis (Nr. 21 bis Nr. 22)				
24		Ordentliches Ergebnis (Verwaltungsergebnis und Finanzergebnis Nr. 20 und Nr. 23)		480	544,24	591,82
25	59	Außerordentliche Erträge				
26	79	Außerordentliche Aufwendungen				
27		Außerordentliches Ergebnis (Nr. 25 ./ Nr. 26)				
28		Jahresergebnis vor internen Leistungsbeziehungen (ordentliches Ergebnis und außerordentliches Ergebnis Nr. 24 und Nr. 27)		480	544,24	591,82
29		Erlöse der internen Leistungsbeziehungen				
30		Kosten der internen Leistungsbeziehungen	1.000	1.000		994,53
31		Ergebnis der internen Leistungsbeziehungen	1.000	1.000		994,53
32		Jahresergebnis nach internen Leistungsbeziehungen	1.000	1.480	544,24	1.586,35

Haushaltsplan Gemeinde Lohfelden

**Teilergebnishaushalt
Produkt 06160 Kinder- und Jugendbeauftragter**

Gemeinde Lohfelden

Produktbereich	06	Kinder-/Jugend- und Familienhilfe
Produktgruppe	061	Jugendhilfe
Produkt	06160	Kinder- und Jugendbeauftragter

Nr.	Konten	Bezeichnung	Ansatz 2024	Ansatz 2023	Ergebnis Jahresabschl. 2022	Ergebnis Jahresabschl. 2021
		Ordentliche Erträge				
01	50	Privatrechtliche Leistungsentgelte				
02	51	Öffentlich-rechtliche Leistungsentgelte				
03	548-549	Kostenersatzleistungen und -erstattungen				
04	52	Bestandsveränderungen und aktivierte Eigenleistungen				
05	55	Steuern und steuerähnliche Erträge einschl. Erträge aus gesetzlichen Umlagen				
06	547	Erträge aus Transferleistungen				
07	540-543	Erträge aus Zuweisungen und Zuschüssen für lfd. Zwecke und allgemeine Umlagen				
08	546	Erträge aus der Auflösung von Sonderposten aus Investitionszuweisungen, -zuschüssen und Investitionsbeiträgen				
09	53	Sonstige ordentliche Erträge				
10		Summe der ordentlichen Erträge (Nr. 1 bis 9)				
		Ordentliche Aufwendungen				
11	62, 63, 640-643, 647-649, 65	Personalaufwendungen				
12	644-646	Versorgungsaufwendungen				
13	60, 61, 67-69	Aufwendungen für Sach- und Dienstleistungen				
14	66	Abschreibungen				
15	71	Aufwendungen für Zuweisungen und Zuschüsse sowie besondere Finanzaufwendungen				
16	73	Steueraufwendungen einschl. Aufwendungen aus gesetzlichen Umlageverpflichtungen				
17	72	Transferaufwendungen				
18	70, 74, 76	Sonstige ordentliche Aufwendungen				
19		Summe der ordentlichen Aufwendungen (Nr. 11 bis 18)				
20		Verwaltungsergebnis (Nr. 10 ./ Nr. 19)				
21	56, 57	Finanzerträge				
22	77	Finanzaufwendungen				
23		Finanzergebnis (Nr. 21 bis Nr. 22)				
24		Ordentliches Ergebnis (Verwaltungsergebnis und Finanzergebnis Nr. 20 und Nr. 23)				
25	59	Außerordentliche Erträge				
26	79	Außerordentliche Aufwendungen				
27		Außerordentliches Ergebnis (Nr. 25 ./ Nr. 26)				
28		Jahresergebnis vor internen Leistungsbeziehungen (ordentliches Ergebnis und außerordentliches Ergebnis Nr. 24 und Nr. 27)				
29		Erlöse der internen Leistungsbeziehungen				
30		Kosten der internen Leistungsbeziehungen				
31		Ergebnis der internen Leistungsbeziehungen				
32		Jahresergebnis nach internen Leistungsbeziehungen				

Haushaltsplan Gemeinde Lohfelden

Teilergebnishaushalt Produktgruppe 062 Kinderspielplätze						
Gemeinde Lohfelden						
Produktbereich		06	Kinder-/Jugend- und Familienhilfe			
Produktgruppe		062	Kinderspielplätze			
Nr.	Konten	Bezeichnung	Ansatz 2024	Ansatz 2023	Ergebnis Jahresabschl. 2022	Ergebnis Jahresabschl. 2021
		Ordentliche Erträge				
01	50	Privatrechtliche Leistungsentgelte				
02	51	Öffentlich-rechtliche Leistungsentgelte				
03	548-549	Kostenersatzleistungen und -erstattungen				
04	52	Bestandsveränderungen und aktivierte Eigenleistungen				
05	55	Steuern und steuerähnliche Erträge einschl. Erträge aus gesetzlichen Umlagen				
06	547	Erträge aus Transferleistungen				
07	540-543	Erträge aus Zuweisungen und Zuschüssen für lfd. Zwecke und allgemeine Umlagen				
08	546	Erträge aus der Auflösung von Sonderposten aus Investitionszuweisungen, -zuschüssen und Investitionsbeiträgen				
09	53	Sonstige ordentliche Erträge				
10		Summe der ordentlichen Erträge (Nr. 1 bis 9)				
		Ordentliche Aufwendungen				
11	62, 63, 640-643, 647-649, 65	Personalaufwendungen				
12	644-646	Versorgungsaufwendungen				
13	60, 61, 67-69	Aufwendungen für Sach- und Dienstleistungen	61.830	91.770	60.018,12	94.663,57
14	66	Abschreibungen	8.700	9.920	11.053,39	11.053,36
15	71	Aufwendungen für Zuweisungen und Zuschüsse sowie besondere Finanzaufwendungen				
16	73	Steueraufwendungen einschl. Aufwendungen aus gesetzlichen Umlageverpflichtungen				
17	72	Transferaufwendungen				
18	70, 74, 76	Sonstige ordentliche Aufwendungen				
19		Summe der ordentlichen Aufwendungen (Nr. 11 bis 18)	70.530	101.690	71.071,51	105.716,93
20		Verwaltungsergebnis (Nr. 10 ./ Nr. 19)	70.530	101.690	71.071,51	105.716,93
21	56, 57	Finanzerträge				
22	77	Finanzaufwendungen				
23		Finanzergebnis (Nr. 21 bis Nr. 22)				
24		Ordentliches Ergebnis (Verwaltungsergebnis und Finanzergebnis Nr. 20 und Nr. 23)	70.530	101.690	71.071,51	105.716,93
25	59	Außerordentliche Erträge				
26	79	Außerordentliche Aufwendungen				
27		Außerordentliches Ergebnis (Nr. 25 ./ Nr. 26)				
28		Jahresergebnis vor internen Leistungsbeziehungen (ordentliches Ergebnis und außerordentliches Ergebnis Nr. 24 und Nr. 27)	70.530	101.690	71.071,51	105.716,93
29		Erlöse der internen Leistungsbeziehungen				
30		Kosten der internen Leistungsbeziehungen	59.000	59.000	52.855,60	58.539,89
31		Ergebnis der internen Leistungsbeziehungen	59.000	59.000	52.855,60	58.539,89
32		Jahresergebnis nach internen Leistungsbeziehungen	129.530	160.690	123.927,11	164.256,82

Haushaltsplan Gemeinde Lohfelden

Teilergebnishaushalt Produkt 06200 Kinderspielplätze						
Gemeinde Lohfelden						
Produktbereich		06	Kinder-/Jugend- und Familienhilfe			
Produktgruppe		062	Kinderspielplätze			
Produkt		06200	Kinderspielplätze			
Nr.	Konten	Bezeichnung	Ansatz 2024	Ansatz 2023	Ergebnis Jahresabschl. 2022	Ergebnis Jahresabschl. 2021
		Ordentliche Erträge				
01	50	Privatrechtliche Leistungsentgelte				
02	51	Öffentlich-rechtliche Leistungsentgelte				
03	548-549	Kostenersatzleistungen und -erstattungen				
04	52	Bestandsveränderungen und aktivierte Eigenleistungen				
05	55	Steuern und steuerähnliche Erträge einschl. Erträge aus gesetzlichen Umlagen				
06	547	Erträge aus Transferleistungen				
07	540-543	Erträge aus Zuweisungen und Zuschüssen für lfd. Zwecke und allgemeine Umlagen				
08	546	Erträge aus der Auflösung von Sonderposten aus Investitionszuweisungen, -zuschüssen und Investitionsbeiträgen				
09	53	Sonstige ordentliche Erträge				
10		Summe der ordentlichen Erträge (Nr. 1 bis 9)				
		Ordentliche Aufwendungen				
11	62, 63, 640-643, 647-649, 65	Personalaufwendungen				
12	644-646	Versorgungsaufwendungen				
13	60, 61, 67-69	Aufwendungen für Sach- und Dienstleistungen	61.830	91.770	60.018,12	94.663,57
14	66	Abschreibungen	8.700	9.920	11.053,39	11.053,36
15	71	Aufwendungen für Zuweisungen und Zuschüsse sowie besondere Finanzaufwendungen				
16	73	Steueraufwendungen einschl. Aufwendungen aus gesetzlichen Umlageverpflichtungen				
17	72	Transferaufwendungen				
18	70, 74, 76	Sonstige ordentliche Aufwendungen				
19		Summe der ordentlichen Aufwendungen (Nr. 11 bis 18)	70.530	101.690	71.071,51	105.716,93
20		Verwaltungsergebnis (Nr. 10 ./ Nr. 19)	70.530	101.690	71.071,51	105.716,93
21	56, 57	Finanzerträge				
22	77	Finanzaufwendungen				
23		Finanzergebnis (Nr. 21 bis Nr. 22)				
24		Ordentliches Ergebnis (Verwaltungsergebnis und Finanzergebnis Nr. 20 und Nr. 23)	70.530	101.690	71.071,51	105.716,93
25	59	Außerordentliche Erträge				
26	79	Außerordentliche Aufwendungen				
27		Außerordentliches Ergebnis (Nr. 25 ./ Nr. 26)				
28		Jahresergebnis vor internen Leistungsbeziehungen (ordentliches Ergebnis und außerordentliches Ergebnis Nr. 24 und Nr. 27)	70.530	101.690	71.071,51	105.716,93
29		Erlöse der internen Leistungsbeziehungen				
30		Kosten der internen Leistungsbeziehungen	59.000	59.000	52.855,60	58.539,89
31		Ergebnis der internen Leistungsbeziehungen	59.000	59.000	52.855,60	58.539,89
32		Jahresergebnis nach internen Leistungsbeziehungen	129.530	160.690	123.927,11	164.256,82

Haushaltsplan Gemeinde Lohfelden

Teilergebnishaushalt Produktgruppe 063 Kindertagesstätten						
Gemeinde Lohfelden						
Produktbereich		06	Kinder-/Jugend- und Familienhilfe			
Produktgruppe		063	Kindertagesstätten			
Nr.	Konten	Bezeichnung	Ansatz 2024	Ansatz 2023	Ergebnis Jahresabschl. 2022	Ergebnis Jahresabschl. 2021
		Ordentliche Erträge				
01	50	Privatrechtliche Leistungsentgelte				
02	51	Öffentlich-rechtliche Leistungsentgelte	-768.000	-605.000	-567.442,20	-427.447,27
03	548-549	Kostenersatzleistungen und -erstattungen				-705,10
04	52	Bestandsveränderungen und aktivierte Eigenleistungen				
05	55	Steuern und steuerähnliche Erträge einschl. Erträge aus gesetzlichen Umlagen				
06	547	Erträge aus Transferleistungen				
07	540-543	Erträge aus Zuweisungen und Zuschüssen für lfd. Zwecke und allgemeine Umlagen	-2.163.850	-2.040.800	-2.087.536,58	-2.278.833,07
08	546	Erträge aus der Auflösung von Sonderposten aus Investitionszuweisungen, -zuschüssen und Investitionsbeiträgen		-2.310	-2.994,97	-3.542,73
09	53	Sonstige ordentliche Erträge	-300	-300		-722,43
10		Summe der ordentlichen Erträge (Nr. 1 bis 9)	-2.932.150	-2.648.410	-2.657.973,75	-2.711.250,60
		Ordentliche Aufwendungen				
11	62, 63, 640-643, 647-649, 65	Personalaufwendungen	5.886.621	5.193.469	4.174.641,44	3.881.704,80
12	644-646	Versorgungsaufwendungen				
13	60, 61, 67-69	Aufwendungen für Sach- und Dienstleistungen	503.255	457.001	347.966,60	299.887,77
14	66	Abschreibungen	48.900	25.720	57.300,58	58.157,57
15	71	Aufwendungen für Zuweisungen und Zuschüsse sowie besondere Finanzaufwendungen	1.996.676	1.750.167	1.254.408,97	1.342.879,55
16	73	Steueraufwendungen einschl. Aufwendungen aus gesetzlichen Umlageverpflichtungen				
17	72	Transferaufwendungen				
18	70, 74, 76	Sonstige ordentliche Aufwendungen				
19		Summe der ordentlichen Aufwendungen (Nr. 11 bis 18)	8.435.452	7.426.357	5.834.317,59	5.582.629,69
20		Verwaltungsergebnis (Nr. 10 ./ Nr. 19)	5.503.302	4.777.947	3.176.343,84	2.871.379,09
21	56, 57	Finanzerträge				
22	77	Finanzaufwendungen				
23		Finanzergebnis (Nr. 21 bis Nr. 22)				
24		Ordentliches Ergebnis (Verwaltungsergebnis und Finanzergebnis Nr. 20 und Nr. 23)	5.503.302	4.777.947	3.176.343,84	2.871.379,09
25	59	Außerordentliche Erträge				-3,10
26	79	Außerordentliche Aufwendungen				
27		Außerordentliches Ergebnis (Nr. 25 ./ Nr. 26)				-3,10
28		Jahresergebnis vor internen Leistungsbeziehungen (ordentliches Ergebnis und außerordentliches Ergebnis Nr. 24 und Nr. 27)	5.503.302	4.777.947	3.176.343,84	2.871.375,99
29		Erlöse der internen Leistungsbeziehungen				
30		Kosten der internen Leistungsbeziehungen	1.259.800	1.259.800	1.333.057,03	1.218.949,89
31		Ergebnis der internen Leistungsbeziehungen	1.259.800	1.259.800	1.333.057,03	1.218.949,89
32		Jahresergebnis nach internen Leistungsbeziehungen	6.763.102	6.037.747	4.509.400,87	4.090.325,88

Haushaltsplan Gemeinde Lohfelden

Teilergebnishaushalt Produkt 06310 Vollmarshausen Kindertagesstätte						
Gemeinde Lohfelden						
Produktbereich	06	Kinder-/Jugend- und Familienhilfe				
Produktgruppe	063	Kindertagesstätten				
Produkt	06310	Vollmarshausen Kindertagesstätte				
Nr.	Konten	Bezeichnung	Ansatz 2024	Ansatz 2023	Ergebnis Jahresabschl. 2022	Ergebnis Jahresabschl. 2021
		Ordentliche Erträge				
01	50	Privatrechtliche Leistungsentgelte				
02	51	Öffentlich-rechtliche Leistungsentgelte	-262.150	-218.000	-204.883,90	-155.369,60
03	548-549	Kostenersatzleistungen und -erstattungen				
04	52	Bestandsveränderungen und aktivierte Eigenleistungen				
05	55	Steuern und steuerähnliche Erträge einschl. Erträge aus gesetzlichen Umlagen				
06	547	Erträge aus Transferleistungen				
07	540-543	Erträge aus Zuweisungen und Zuschüssen für lfd. Zwecke und allgemeine Umlagen	-429.250	-389.250	-418.212,08	-469.116,40
08	546	Erträge aus der Auflösung von Sonderposten aus Investitionszuweisungen, -zuschüssen und Investitionsbeiträgen				
09	53	Sonstige ordentliche Erträge	-300	-300		-722,43
10		Summe der ordentlichen Erträge (Nr. 1 bis 9)	-691.700	-607.550	-623.095,98	-625.208,43
		Ordentliche Aufwendungen				
11	62, 63, 640-643, 647-649, 65	Personalaufwendungen	1.556.195	1.284.608	1.138.353,46	1.052.950,41
12	644-646	Versorgungsaufwendungen				
13	60, 61, 67-69	Aufwendungen für Sach- und Dienstleistungen	106.135	95.997	79.593,46	75.155,63
14	66	Abschreibungen	7.800	8.600	10.787,77	10.772,59
15	71	Aufwendungen für Zuweisungen und Zuschüsse sowie besondere Finanzaufwendungen	6.000	3.987	4.297,04	2.410,20
16	73	Steueraufwendungen einschl. Aufwendungen aus gesetzlichen Umlageverpflichtungen				
17	72	Transferaufwendungen				
18	70, 74, 76	Sonstige ordentliche Aufwendungen				
19		Summe der ordentlichen Aufwendungen (Nr. 11 bis 18)	1.676.130	1.393.192	1.233.031,73	1.141.288,83
20		Verwaltungsergebnis (Nr. 10 ./ Nr. 19)	984.430	785.642	609.935,75	516.080,40
21	56, 57	Finanzerträge				
22	77	Finanzaufwendungen				
23		Finanzergebnis (Nr. 21 bis Nr. 22)				
24		Ordentliches Ergebnis (Verwaltungsergebnis und Finanzergebnis Nr. 20 und Nr. 23)	984.430	785.642	609.935,75	516.080,40
25	59	Außerordentliche Erträge				
26	79	Außerordentliche Aufwendungen				
27		Außerordentliches Ergebnis (Nr. 25 ./ Nr. 26)				
28		Jahresergebnis vor internen Leistungsbeziehungen (ordentliches Ergebnis und außerordentliches Ergebnis Nr. 24 und Nr. 27)	984.430	785.642	609.935,75	516.080,40
29		Erlöse der internen Leistungsbeziehungen				
30		Kosten der internen Leistungsbeziehungen	307.300	307.300	315.366,14	208.803,41
31		Ergebnis der internen Leistungsbeziehungen	307.300	307.300	315.366,14	208.803,41
32		Jahresergebnis nach internen Leistungsbeziehungen	1.291.730	1.092.942	925.301,89	724.883,81

Haushaltsplan Gemeinde Lohfelden

Teilergebnishaushalt Produkt 06320 Betreute Grundschulen						
Gemeinde Lohfelden						
Produktbereich		06	Kinder-/Jugend- und Familienhilfe			
Produktgruppe		063	Kindertagesstätten			
Produkt		06320	Betreute Grundschulen			
Nr.	Konten	Bezeichnung	Ansatz 2024	Ansatz 2023	Ergebnis Jahresabschl. 2022	Ergebnis Jahresabschl. 2021
		Ordentliche Erträge				
01	50	Privatrechtliche Leistungsentgelte				
02	51	Öffentlich-rechtliche Leistungsentgelte				
03	548-549	Kostenersatzleistungen und -erstattungen				
04	52	Bestandsveränderungen und aktivierte Eigenleistungen				
05	55	Steuern und steuerähnliche Erträge einschl. Erträge aus gesetzlichen Umlagen				
06	547	Erträge aus Transferleistungen				
07	540-543	Erträge aus Zuweisungen und Zuschüssen für lfd. Zwecke und allgemeine Umlagen				
08	546	Erträge aus der Auflösung von Sonderposten aus Investitionszuweisungen, -zuschüssen und Investitionsbeiträgen				
09	53	Sonstige ordentliche Erträge				
10		Summe der ordentlichen Erträge (Nr. 1 bis 9)				
		Ordentliche Aufwendungen				
11	62, 63, 640-643, 647-649, 65	Personalaufwendungen			705,45	
12	644-646	Versorgungsaufwendungen				
13	60, 61, 67-69	Aufwendungen für Sach- und Dienstleistungen				
14	66	Abschreibungen	8.800	8.800	8.796,22	8.796,22
15	71	Aufwendungen für Zuweisungen und Zuschüsse sowie besondere Finanzaufwendungen	502.308	440.000	375.313,23	367.323,00
16	73	Steueraufwendungen einschl. Aufwendungen aus gesetzlichen Umlageverpflichtungen				
17	72	Transferaufwendungen				
18	70, 74, 76	Sonstige ordentliche Aufwendungen				
19		Summe der ordentlichen Aufwendungen (Nr. 11 bis 18)	511.108	448.800	384.814,90	376.119,22
20		Verwaltungsergebnis (Nr. 10 ./ Nr. 19)	511.108	448.800	384.814,90	376.119,22
21	56, 57	Finanzerträge				
22	77	Finanzaufwendungen				
23		Finanzergebnis (Nr. 21 bis Nr. 22)				
24		Ordentliches Ergebnis (Verwaltungsergebnis und Finanzergebnis Nr. 20 und Nr. 23)	511.108	448.800	384.814,90	376.119,22
25	59	Außerordentliche Erträge				
26	79	Außerordentliche Aufwendungen				
27		Außerordentliches Ergebnis (Nr. 25 ./ Nr. 26)				
28		Jahresergebnis vor internen Leistungsbeziehungen (ordentliches Ergebnis und außerordentliches Ergebnis Nr. 24 und Nr. 27)	511.108	448.800	384.814,90	376.119,22
29		Erlöse der internen Leistungsbeziehungen				
30		Kosten der internen Leistungsbeziehungen	32.100	32.100	23.820,47	28.932,48
31		Ergebnis der internen Leistungsbeziehungen	32.100	32.100	23.820,47	28.932,48
32		Jahresergebnis nach internen Leistungsbeziehungen	543.208	480.900	408.635,37	405.051,70

Haushaltsplan Gemeinde Lohfelden

Teilergebnishaushalt
Produkt 06330 Quellenweg Kindertagesstätte

Gemeinde Lohfelden

Produktbereich	06	Kinder-/Jugend- und Familienhilfe
Produktgruppe	063	Kindertagesstätten
Produkt	06330	Quellenweg Kindertagesstätte

Nr.	Konten	Bezeichnung	Ansatz 2024	Ansatz 2023	Ergebnis Jahresabschl. 2022	Ergebnis Jahresabschl. 2021
		Ordentliche Erträge				
01	50	Privatrechtliche Leistungsentgelte				
02	51	Öffentlich-rechtliche Leistungsentgelte	-215.300	-141.000	-131.435,20	-81.070,30
03	548-549	Kostenersatzleistungen und -erstattungen				
04	52	Bestandsveränderungen und aktivierte Eigenleistungen				
05	55	Steuern und steuerähnliche Erträge einschl. Erträge aus gesetzlichen Umlagen				
06	547	Erträge aus Transferleistungen				
07	540-543	Erträge aus Zuweisungen und Zuschüssen für lfd. Zwecke und allgemeine Umlagen	-547.735	-433.500	-440.944,03	-384.213,40
08	546	Erträge aus der Auflösung von Sonderposten aus Investitionszuweisungen, -zuschüssen und Investitionsbeiträgen			-67,14	
09	53	Sonstige ordentliche Erträge				
10		Summe der ordentlichen Erträge (Nr. 1 bis 9)	-763.035	-574.500	-572.446,37	-465.283,70
		Ordentliche Aufwendungen				
11	62, 63, 640-643, 647-649, 65	Personalaufwendungen	1.744.555	1.435.411	1.021.422,13	881.773,37
12	644-646	Versorgungsaufwendungen				
13	60, 61, 67-69	Aufwendungen für Sach- und Dienstleistungen	167.420	157.754	94.672,10	78.490,70
14	66	Abschreibungen	3.800	1.660	4.523,69	4.864,54
15	71	Aufwendungen für Zuweisungen und Zuschüsse sowie besondere Finanzaufwendungen	2.000	2.060		
16	73	Steueraufwendungen einschl. Aufwendungen aus gesetzlichen Umlageverpflichtungen				
17	72	Transferaufwendungen				
18	70, 74, 76	Sonstige ordentliche Aufwendungen				
19		Summe der ordentlichen Aufwendungen (Nr. 11 bis 18)	1.917.775	1.596.885	1.120.617,92	965.128,61
20		Verwaltungsergebnis (Nr. 10 ./ Nr. 19)	1.154.740	1.022.385	548.171,55	499.844,91
21	56, 57	Finanzerträge				
22	77	Finanzaufwendungen				
23		Finanzergebnis (Nr. 21 bis Nr. 22)				
24		Ordentliches Ergebnis (Verwaltungsergebnis und Finanzergebnis Nr. 20 und Nr. 23)	1.154.740	1.022.385	548.171,55	499.844,91
25	59	Außerordentliche Erträge				
26	79	Außerordentliche Aufwendungen				
27		Außerordentliches Ergebnis (Nr. 25 ./ Nr. 26)				
28		Jahresergebnis vor internen Leistungsbeziehungen (ordentliches Ergebnis und außerordentliches Ergebnis Nr. 24 und Nr. 27)	1.154.740	1.022.385	548.171,55	499.844,91
29		Erlöse der internen Leistungsbeziehungen				
30		Kosten der internen Leistungsbeziehungen	260.400	260.400	315.011,36	285.984,42
31		Ergebnis der internen Leistungsbeziehungen	260.400	260.400	315.011,36	285.984,42
32		Jahresergebnis nach internen Leistungsbeziehungen	1.415.140	1.282.785	863.182,91	785.829,33

Haushaltsplan Gemeinde Lohfelden

Teilergebnishaushalt Produkt 06340 Fröbelweg Kindertagesstätte						
Gemeinde Lohfelden						
Produktbereich	06	Kinder-/Jugend- und Familienhilfe				
Produktgruppe	063	Kindertagesstätten				
Produkt	06340	Fröbelweg Kindertagesstätte				
Nr.	Konten	Bezeichnung	Ansatz 2024	Ansatz 2023	Ergebnis Jahresabschl. 2022	Ergebnis Jahresabschl. 2021
		Ordentliche Erträge				
01	50	Privatrechtliche Leistungsentgelte				
02	51	Öffentlich-rechtliche Leistungsentgelte	-135.900	-114.000	-107.147,20	-90.239,80
03	548-549	Kostenersatzleistungen und -erstattungen				-705,10
04	52	Bestandsveränderungen und aktivierte Eigenleistungen				
05	55	Steuern und steuerähnliche Erträge einschl. Erträge aus gesetzlichen Umlagen				
06	547	Erträge aus Transferleistungen				
07	540-543	Erträge aus Zuweisungen und Zuschüssen für lfd. Zwecke und allgemeine Umlagen	-524.870	-514.250	-529.218,35	-600.233,18
08	546	Erträge aus der Auflösung von Sonderposten aus Investitionszuweisungen, -zuschüssen und Investitionsbeiträgen		-2.310	-2.927,83	-3.542,73
09	53	Sonstige ordentliche Erträge				
10		Summe der ordentlichen Erträge (Nr. 1 bis 9)	-660.770	-630.560	-639.293,38	-694.720,81
		Ordentliche Aufwendungen				
11	62, 63, 640-643, 647-649, 65	Personalaufwendungen	1.290.730	1.157.252	955.119,35	946.617,40
12	644-646	Versorgungsaufwendungen				
13	60, 61, 67-69	Aufwendungen für Sach- und Dienstleistungen	103.570	94.303	81.177,29	65.707,90
14	66	Abschreibungen	4.700	3.360	7.997,20	7.729,04
15	71	Aufwendungen für Zuweisungen und Zuschüsse sowie besondere Finanzaufwendungen	4.000	2.060	3.018,54	2.781,77
16	73	Steueraufwendungen einschl. Aufwendungen aus gesetzlichen Umlageverpflichtungen				
17	72	Transferaufwendungen				
18	70, 74, 76	Sonstige ordentliche Aufwendungen				
19		Summe der ordentlichen Aufwendungen (Nr. 11 bis 18)	1.403.000	1.256.975	1.047.312,38	1.022.836,11
20		Verwaltungsergebnis (Nr. 10 ./ Nr. 19)	742.230	626.415	408.019,00	328.115,30
21	56, 57	Finanzerträge				
22	77	Finanzaufwendungen				
23		Finanzergebnis (Nr. 21 bis Nr. 22)				
24		Ordentliches Ergebnis (Verwaltungsergebnis und Finanzergebnis Nr. 20 und Nr. 23)	742.230	626.415	408.019,00	328.115,30
25	59	Außerordentliche Erträge				
26	79	Außerordentliche Aufwendungen				
27		Außerordentliches Ergebnis (Nr. 25 ./ Nr. 26)				
28		Jahresergebnis vor internen Leistungsbeziehungen (ordentliches Ergebnis und außerordentliches Ergebnis Nr. 24 und Nr. 27)	742.230	626.415	408.019,00	328.115,30
29		Erlöse der internen Leistungsbeziehungen				
30		Kosten der internen Leistungsbeziehungen	283.800	283.800	306.511,68	303.429,65
31		Ergebnis der internen Leistungsbeziehungen	283.800	283.800	306.511,68	303.429,65
32		Jahresergebnis nach internen Leistungsbeziehungen	1.026.030	910.215	714.530,68	631.544,95

Haushaltsplan Gemeinde Lohfelden

Teilergebnishaushalt Produkt 06350 Ochshausen Kindertagesstätte						
Gemeinde Lohfelden						
Produktbereich	06	Kinder-/Jugend- und Familienhilfe				
Produktgruppe	063	Kindertagesstätten				
Produkt	06350	Ochshausen Kindertagesstätte				
Nr.	Konten	Bezeichnung	Ansatz 2024	Ansatz 2023	Ergebnis Jahresabschl. 2022	Ergebnis Jahresabschl. 2021
		Ordentliche Erträge				
01	50	Privatrechtliche Leistungsentgelte				
02	51	Öffentlich-rechtliche Leistungsentgelte	-63.750	-58.000	-54.942,80	-49.906,97
03	548-549	Kostenersatzleistungen und -erstattungen				
04	52	Bestandsveränderungen und aktivierte Eigenleistungen				
05	55	Steuern und steuerähnliche Erträge einschl. Erträge aus gesetzlichen Umlagen				
06	547	Erträge aus Transferleistungen				
07	540-543	Erträge aus Zuweisungen und Zuschüssen für lfd. Zwecke und allgemeine Umlagen	-276.545	-278.300	-261.843,23	-322.158,02
08	546	Erträge aus der Auflösung von Sonderposten aus Investitionszuweisungen, -zuschüssen und Investitionsbeiträgen				
09	53	Sonstige ordentliche Erträge				
10		Summe der ordentlichen Erträge (Nr. 1 bis 9)	-340.295	-336.300	-316.786,03	-372.064,99
		Ordentliche Aufwendungen				
11	62, 63, 640-643, 647-649, 65	Personalaufwendungen	697.438	646.542	541.778,83	516.064,93
12	644-646	Versorgungsaufwendungen				
13	60, 61, 67-69	Aufwendungen für Sach- und Dienstleistungen	54.870	50.542	40.628,61	38.129,20
14	66	Abschreibungen	3.300	1.760	3.282,27	3.836,08
15	71	Aufwendungen für Zuweisungen und Zuschüsse sowie besondere Finanzaufwendungen	1.000	1.030		
16	73	Steueraufwendungen einschl. Aufwendungen aus gesetzlichen Umlageverpflichtungen				
17	72	Transferaufwendungen				
18	70, 74, 76	Sonstige ordentliche Aufwendungen				
19		Summe der ordentlichen Aufwendungen (Nr. 11 bis 18)	756.608	699.874	585.689,71	558.030,21
20		Verwaltungsergebnis (Nr. 10 ./ Nr. 19)	416.313	363.574	268.903,68	185.965,22
21	56, 57	Finanzerträge				
22	77	Finanzaufwendungen				
23		Finanzergebnis (Nr. 21 bis Nr. 22)				
24		Ordentliches Ergebnis (Verwaltungsergebnis und Finanzergebnis Nr. 20 und Nr. 23)	416.313	363.574	268.903,68	185.965,22
25	59	Außerordentliche Erträge				-3,10
26	79	Außerordentliche Aufwendungen				
27		Außerordentliches Ergebnis (Nr. 25 ./ Nr. 26)				-3,10
28		Jahresergebnis vor internen Leistungsbeziehungen (ordentliches Ergebnis und außerordentliches Ergebnis Nr. 24 und Nr. 27)	416.313	363.574	268.903,68	185.962,12
29		Erlöse der internen Leistungsbeziehungen				
30		Kosten der internen Leistungsbeziehungen	151.600	151.600	164.378,18	163.213,46
31		Ergebnis der internen Leistungsbeziehungen	151.600	151.600	164.378,18	163.213,46
32		Jahresergebnis nach internen Leistungsbeziehungen	567.913	515.174	433.281,86	349.175,58

Haushaltsplan Gemeinde Lohfelden

Teilergebnishaushalt Produkt 06370 Kindertagesstätte ASB						
Gemeinde Lohfelden						
Produktbereich		06	Kinder-/Jugend- und Familienhilfe			
Produktgruppe		063	Kindertagesstätten			
Produkt		06370	Kindertagesstätte ASB			
Nr.	Konten	Bezeichnung	Ansatz 2024	Ansatz 2023	Ergebnis Jahresabschl. 2022	Ergebnis Jahresabschl. 2021
		Ordentliche Erträge				
01	50	Privatrechtliche Leistungsentgelte				
02	51	Öffentlich-rechtliche Leistungsentgelte			-105,00	-301,00
03	548-549	Kostenersatzleistungen und -erstattungen				
04	52	Bestandsveränderungen und aktivierte Eigenleistungen				
05	55	Steuern und steuerähnliche Erträge einschl. Erträge aus gesetzlichen Umlagen				
06	547	Erträge aus Transferleistungen				
07	540-543	Erträge aus Zuweisungen und Zuschüssen für lfd. Zwecke und allgemeine Umlagen	-170.000	-170.000	-170.930,65	-202.847,36
08	546	Erträge aus der Auflösung von Sonderposten aus Investitionszuweisungen, -zuschüssen und Investitionsbeiträgen				
09	53	Sonstige ordentliche Erträge				
10		Summe der ordentlichen Erträge (Nr. 1 bis 9)	-170.000	-170.000	-171.035,65	-203.148,36
		Ordentliche Aufwendungen				
11	62, 63, 640-643, 647-649, 65	Personalaufwendungen				
12	644-646	Versorgungsaufwendungen				
13	60, 61, 67-69	Aufwendungen für Sach- und Dienstleistungen	2.700	2.830	75,22	260,06
14	66	Abschreibungen	18.900		18.882,76	18.882,75
15	71	Aufwendungen für Zuweisungen und Zuschüsse sowie besondere Finanzaufwendungen	1.480.368	1.300.000	871.780,16	970.364,58
16	73	Steueraufwendungen einschl. Aufwendungen aus gesetzlichen Umlageverpflichtungen				
17	72	Transferaufwendungen				
18	70, 74, 76	Sonstige ordentliche Aufwendungen				
19		Summe der ordentlichen Aufwendungen (Nr. 11 bis 18)	1.501.968	1.302.830	890.738,14	989.507,39
20		Verwaltungsergebnis (Nr. 10 ./ Nr. 19)	1.331.968	1.132.830	719.702,49	786.359,03
21	56, 57	Finanzerträge				
22	77	Finanzaufwendungen				
23		Finanzergebnis (Nr. 21 bis Nr. 22)				
24		Ordentliches Ergebnis (Verwaltungsergebnis und Finanzergebnis Nr. 20 und Nr. 23)	1.331.968	1.132.830	719.702,49	786.359,03
25	59	Außerordentliche Erträge				
26	79	Außerordentliche Aufwendungen				
27		Außerordentliches Ergebnis (Nr. 25 ./ Nr. 26)				
28		Jahresergebnis vor internen Leistungsbeziehungen (ordentliches Ergebnis und außerordentliches Ergebnis Nr. 24 und Nr. 27)	1.331.968	1.132.830	719.702,49	786.359,03
29		Erlöse der internen Leistungsbeziehungen				
30		Kosten der internen Leistungsbeziehungen	31.900	31.900	23.820,47	28.759,84
31		Ergebnis der internen Leistungsbeziehungen	31.900	31.900	23.820,47	28.759,84
32		Jahresergebnis nach internen Leistungsbeziehungen	1.363.868	1.164.730	743.522,96	815.118,87

Haushaltsplan Gemeinde Lohfelden

Teilergebnishaushalt Produkt 06380 Lindenberg Kindertagesstätte						
Gemeinde Lohfelden						
Produktbereich	06	Kinder-/Jugend- und Familienhilfe				
Produktgruppe	063	Kindertagesstätten				
Produkt	06380	Lindenberg Kindertagesstätte				
Nr.	Konten	Bezeichnung	Ansatz 2024	Ansatz 2023	Ergebnis Jahresabschl. 2022	Ergebnis Jahresabschl. 2021
		Ordentliche Erträge				
01	50	Privatrechtliche Leistungsentgelte				
02	51	Öffentlich-rechtliche Leistungsentgelte	-90.900	-74.000	-68.928,10	-50.559,60
03	548-549	Kostenersatzleistungen und -erstattungen				
04	52	Bestandsveränderungen und aktivierte Eigenleistungen				
05	55	Steuern und steuerähnliche Erträge einschl. Erträge aus gesetzlichen Umlagen				
06	547	Erträge aus Transferleistungen				
07	540-543	Erträge aus Zuweisungen und Zuschüssen für lfd. Zwecke und allgemeine Umlagen	-215.450	-255.500	-266.388,24	-300.264,71
08	546	Erträge aus der Auflösung von Sonderposten aus Investitionszuweisungen, -zuschüssen und Investitionsbeiträgen				
09	53	Sonstige ordentliche Erträge				
10		Summe der ordentlichen Erträge (Nr. 1 bis 9)	-306.350	-329.500	-335.316,34	-350.824,31
		Ordentliche Aufwendungen				
11	62, 63, 640-643, 647-649, 65	Personalaufwendungen	597.703	669.656	517.262,22	484.298,69
12	644-646	Versorgungsaufwendungen				
13	60, 61, 67-69	Aufwendungen für Sach- und Dienstleistungen	68.560	55.575	51.819,92	42.144,28
14	66	Abschreibungen	1.600	1.540	3.030,67	3.156,30
15	71	Aufwendungen für Zuweisungen und Zuschüsse sowie besondere Finanzaufwendungen	1.000	1.030		
16	73	Steueraufwendungen einschl. Aufwendungen aus gesetzlichen Umlageverpflichtungen				
17	72	Transferaufwendungen				
18	70, 74, 76	Sonstige ordentliche Aufwendungen				
19		Summe der ordentlichen Aufwendungen (Nr. 11 bis 18)	668.863	727.801	572.112,81	529.599,27
20		Verwaltungsergebnis (Nr. 10 ./ Nr. 19)	362.513	398.301	236.796,47	178.774,96
21	56, 57	Finanzerträge				
22	77	Finanzaufwendungen				
23		Finanzergebnis (Nr. 21 bis Nr. 22)				
24		Ordentliches Ergebnis (Verwaltungsergebnis und Finanzergebnis Nr. 20 und Nr. 23)	362.513	398.301	236.796,47	178.774,96
25	59	Außerordentliche Erträge				
26	79	Außerordentliche Aufwendungen				
27		Außerordentliches Ergebnis (Nr. 25 ./ Nr. 26)				
28		Jahresergebnis vor internen Leistungsbeziehungen (ordentliches Ergebnis und außerordentliches Ergebnis Nr. 24 und Nr. 27)	362.513	398.301	236.796,47	178.774,96
29		Erlöse der internen Leistungsbeziehungen				
30		Kosten der internen Leistungsbeziehungen	192.700	192.700	184.148,73	199.826,63
31		Ergebnis der internen Leistungsbeziehungen	192.700	192.700	184.148,73	199.826,63
32		Jahresergebnis nach internen Leistungsbeziehungen	555.213	591.001	420.945,20	378.601,59

Haushaltsplan Gemeinde Lohfelden

Teilergebnishaushalt
Produkt 06390 Küche Vollmarshausen - Hilfskostenstelle -

Gemeinde Lohfelden

Produktbereich 06 Kinder-/Jugend- und Familienhilfe
Produktgruppe 063 Kindertagesstätten
Produkt 06390 Küche Vollmarshausen - Hilfskostenstelle -

Nr.	Konten	Bezeichnung	Ansatz 2024	Ansatz 2023	Ergebnis Jahresabschl. 2022	Ergebnis Jahresabschl. 2021
		Ordentliche Erträge				
01	50	Privatrechtliche Leistungsentgelte				
02	51	Öffentlich-rechtliche Leistungsentgelte				
03	548-549	Kostenersatzleistungen und -erstattungen				
04	52	Bestandsveränderungen und aktivierte Eigenleistungen				
05	55	Steuern und steuerähnliche Erträge einschl. Erträge aus gesetzlichen Umlagen				
06	547	Erträge aus Transferleistungen				
07	540-543	Erträge aus Zuweisungen und Zuschüssen für lfd. Zwecke und allgemeine Umlagen				
08	546	Erträge aus der Auflösung von Sonderposten aus Investitionszuweisungen, -zuschüssen und Investitionsbeiträgen				
09	53	Sonstige ordentliche Erträge				
10		Summe der ordentlichen Erträge (Nr. 1 bis 9)				
		Ordentliche Aufwendungen				
11	62, 63, 640-643, 647-649, 65	Personalaufwendungen				
12	644-646	Versorgungsaufwendungen				
13	60, 61, 67-69	Aufwendungen für Sach- und Dienstleistungen				
14	66	Abschreibungen				120,05
15	71	Aufwendungen für Zuweisungen und Zuschüsse sowie besondere Finanzaufwendungen				
16	73	Steueraufwendungen einschl. Aufwendungen aus gesetzlichen Umlageverpflichtungen				
17	72	Transferaufwendungen				
18	70, 74, 76	Sonstige ordentliche Aufwendungen				
19		Summe der ordentlichen Aufwendungen (Nr. 11 bis 18)				120,05
20		Verwaltungsergebnis (Nr. 10 ./ Nr. 19)				120,05
21	56, 57	Finanzerträge				
22	77	Finanzaufwendungen				
23		Finanzergebnis (Nr. 21 bis Nr. 22)				
24		Ordentliches Ergebnis (Verwaltungsergebnis und Finanzergebnis Nr. 20 und Nr. 23)				120,05
25	59	Außerordentliche Erträge				
26	79	Außerordentliche Aufwendungen				
27		Außerordentliches Ergebnis (Nr. 25 ./ Nr. 26)				
28		Jahresergebnis vor internen Leistungsbeziehungen (ordentliches Ergebnis und außerordentliches Ergebnis Nr. 24 und Nr. 27)				120,05
29		Erlöse der internen Leistungsbeziehungen				
30		Kosten der internen Leistungsbeziehungen				
31		Ergebnis der internen Leistungsbeziehungen				
32		Jahresergebnis nach internen Leistungsbeziehungen				120,05

Haushaltsplan Gemeinde Lohfelden

Teilergebnishaushalt Produktbereich 08 Sportförderung						
Gemeinde Lohfelden						
Produktbereich		08	Sportförderung			
Nr.	Konten	Bezeichnung	Ansatz 2024	Ansatz 2023	Ergebnis Jahresabschl. 2022	Ergebnis Jahresabschl. 2021
		Ordentliche Erträge				
01	50	Privatrechtliche Leistungsentgelte	-24.050	-24.000	-13.897,38	-2.366,95
02	51	Öffentlich-rechtliche Leistungsentgelte	-160.350	-133.000	-153.845,65	-88.947,21
03	548-549	Kostensersatzleistungen und -erstattungen				
04	52	Bestandsveränderungen und aktivierte Eigenleistungen				
05	55	Steuern und steuerähnliche Erträge einschl. Erträge aus gesetzlichen Umlagen				
06	547	Erträge aus Transferleistungen				
07	540-543	Erträge aus Zuweisungen und Zuschüssen für lfd. Zwecke und allgemeine Umlagen				
08	546	Erträge aus der Auflösung von Sonderposten aus Investitionszuweisungen, -zuschüssen und Investitionsbeiträgen	-32.900	-36.130	-34.860,54	-33.513,56
09	53	Sonstige ordentliche Erträge	-5.500	-5.500		-3.172,75
10		Summe der ordentlichen Erträge (Nr. 1 bis 9)	-222.800	-198.630	-202.603,57	-128.000,47
		Ordentliche Aufwendungen				
11	62, 63, 640-643, 647-649, 65	Personalaufwendungen	314.444	247.457	293.822,38	239.777,18
12	644-646	Versorgungsaufwendungen				
13	60, 61, 67-69	Aufwendungen für Sach- und Dienstleistungen	480.862	498.427	397.031,10	296.409,04
14	66	Abschreibungen	363.700	372.240	381.945,88	381.401,35
15	71	Aufwendungen für Zuweisungen und Zuschüsse sowie besondere Finanzaufwendungen	8.050	8.000	367,04	5.742,75
16	73	Steueraufwendungen einschl. Aufwendungen aus gesetzlichen Umlageverpflichtungen				
17	72	Transferaufwendungen				
18	70, 74, 76	Sonstige ordentliche Aufwendungen	200	200	170,25	170,25
19		Summe der ordentlichen Aufwendungen (Nr. 11 bis 18)	1.167.256	1.126.324	1.073.336,65	923.500,57
20		Verwaltungsergebnis (Nr. 10 ./ Nr. 19)	944.456	927.694	870.733,08	795.500,10
21	56, 57	Finanzerträge				
22	77	Finanzaufwendungen				
23		Finanzergebnis (Nr. 21 bis Nr. 22)				
24		Ordentliches Ergebnis (Verwaltungsergebnis und Finanzergebnis Nr. 20 und Nr. 23)	944.456	927.694	870.733,08	795.500,10
25	59	Außerordentliche Erträge			-1.579,28	-250,00
26	79	Außerordentliche Aufwendungen				1.659,75
27		Außerordentliches Ergebnis (Nr. 25 ./ Nr. 26)			-1.579,28	1.409,75
28		Jahresergebnis vor internen Leistungsbeziehungen (ordentliches Ergebnis und außerordentliches Ergebnis Nr. 24 und Nr. 27)	944.456	927.694	869.153,80	796.909,85
29		Erlöse der internen Leistungsbeziehungen				
30		Kosten der internen Leistungsbeziehungen	162.400	162.400	156.415,74	153.519,64
31		Ergebnis der internen Leistungsbeziehungen	162.400	162.400	156.415,74	153.519,64
32		Jahresergebnis nach internen Leistungsbeziehungen	1.106.856	1.090.094	1.025.569,54	950.429,49

Haushaltsplan Gemeinde Lohfelden

Teilergebnishaushalt Produktgruppe 081 Bäder						
Gemeinde Lohfelden						
Produktbereich		08	Sportförderung			
Produktgruppe		081	Bäder			
Nr.	Konten	Bezeichnung	Ansatz 2024	Ansatz 2023	Ergebnis Jahresabschl. 2022	Ergebnis Jahresabschl. 2021
		Ordentliche Erträge				
01	50	Privatrechtliche Leistungsentgelte	-2.550	-2.500	-13.645,23	-1.412,61
02	51	Öffentlich-rechtliche Leistungsentgelte	-138.000	-112.000	-131.145,65	-67.947,21
03	548-549	Kostenersatzleistungen und -erstattungen				
04	52	Bestandsveränderungen und aktivierte Eigenleistungen				
05	55	Steuern und steuerähnliche Erträge einschl. Erträge aus gesetzlichen Umlagen				
06	547	Erträge aus Transferleistungen				
07	540-543	Erträge aus Zuweisungen und Zuschüssen für lfd. Zwecke und allgemeine Umlagen				
08	546	Erträge aus der Auflösung von Sonderposten aus Investitionszuweisungen, -zuschüssen und Investitionsbeiträgen		-3.200	-1.926,79	-579,81
09	53	Sonstige ordentliche Erträge	-4.000	-4.000		-1.282,15
10		Summe der ordentlichen Erträge (Nr. 1 bis 9)	-144.550	-121.700	-146.717,67	-71.221,78
		Ordentliche Aufwendungen				
11	62, 63, 640-643, 647-649, 65	Personalaufwendungen	289.156	221.366	272.739,24	219.461,51
12	644-646	Versorgungsaufwendungen				
13	60, 61, 67-69	Aufwendungen für Sach- und Dienstleistungen	166.080	123.740	129.076,64	81.055,07
14	66	Abschreibungen	92.900	73.510	78.168,34	71.044,35
15	71	Aufwendungen für Zuweisungen und Zuschüsse sowie besondere Finanzaufwendungen				5.000,00
16	73	Steueraufwendungen einschl. Aufwendungen aus gesetzlichen Umlageverpflichtungen				
17	72	Transferaufwendungen				
18	70, 74, 76	Sonstige ordentliche Aufwendungen	200	200	170,25	170,25
19		Summe der ordentlichen Aufwendungen (Nr. 11 bis 18)	548.336	418.816	480.154,47	376.731,18
20		Verwaltungsergebnis (Nr. 10 ./ Nr. 19)	403.786	297.116	333.436,80	305.509,40
21	56, 57	Finanzerträge				
22	77	Finanzaufwendungen				
23		Finanzergebnis (Nr. 21 bis Nr. 22)				
24		Ordentliches Ergebnis (Verwaltungsergebnis und Finanzergebnis Nr. 20 und Nr. 23)	403.786	297.116	333.436,80	305.509,40
25	59	Außerordentliche Erträge			-1.579,28	-250,00
26	79	Außerordentliche Aufwendungen				
27		Außerordentliches Ergebnis (Nr. 25 ./ Nr. 26)			-1.579,28	-250,00
28		Jahresergebnis vor internen Leistungsbeziehungen (ordentliches Ergebnis und außerordentliches Ergebnis Nr. 24 und Nr. 27)	403.786	297.116	331.857,52	305.259,40
29		Erlöse der internen Leistungsbeziehungen				
30		Kosten der internen Leistungsbeziehungen	45.800	45.800	53.590,80	43.632,39
31		Ergebnis der internen Leistungsbeziehungen	45.800	45.800	53.590,80	43.632,39
32		Jahresergebnis nach internen Leistungsbeziehungen	449.586	342.916	385.448,32	348.891,79

Haushaltsplan Gemeinde Lohfelden

Teilergebnishaushalt Produkt 08100 Freibad Lohfelden						
Gemeinde Lohfelden						
Produktbereich	08	Sportförderung				
Produktgruppe	081	Bäder				
Produkt	08100	Freibad Lohfelden				
Nr.	Konten	Bezeichnung	Ansatz 2024	Ansatz 2023	Ergebnis Jahresabschl. 2022	Ergebnis Jahresabschl. 2021
		Ordentliche Erträge				
01	50	Privatrechtliche Leistungsentgelte	-2.550	-2.500	-13.645,23	-1.412,61
02	51	Öffentlich-rechtliche Leistungsentgelte	-138.000	-112.000	-131.145,65	-67.947,21
03	548-549	Kostenersatzleistungen und -erstattungen				
04	52	Bestandsveränderungen und aktivierte Eigenleistungen				
05	55	Steuern und steuerähnliche Erträge einschl. Erträge aus gesetzlichen Umlagen				
06	547	Erträge aus Transferleistungen				
07	540-543	Erträge aus Zuweisungen und Zuschüssen für lfd. Zwecke und allgemeine Umlagen				
08	546	Erträge aus der Auflösung von Sonderposten aus Investitionszuweisungen, -zuschüssen und Investitionsbeiträgen		-3.200	-1.926,79	-579,81
09	53	Sonstige ordentliche Erträge	-4.000	-4.000		-1.282,15
10		Summe der ordentlichen Erträge (Nr. 1 bis 9)	-144.550	-121.700	-146.717,67	-71.221,78
		Ordentliche Aufwendungen				
11	62, 63, 640-643, 647-649, 65	Personalaufwendungen	289.156	221.366	272.739,24	219.461,51
12	644-646	Versorgungsaufwendungen				
13	60, 61, 67-69	Aufwendungen für Sach- und Dienstleistungen	166.080	123.740	129.076,64	81.055,07
14	66	Abschreibungen	92.900	73.510	78.168,34	71.044,35
15	71	Aufwendungen für Zuweisungen und Zuschüsse sowie besondere Finanzaufwendungen				5.000,00
16	73	Steueraufwendungen einschl. Aufwendungen aus gesetzlichen Umlageverpflichtungen				
17	72	Transferaufwendungen				
18	70, 74, 76	Sonstige ordentliche Aufwendungen	200	200	170,25	170,25
19		Summe der ordentlichen Aufwendungen (Nr. 11 bis 18)	548.336	418.816	480.154,47	376.731,18
20		Verwaltungsergebnis (Nr. 10 ./ Nr. 19)	403.786	297.116	333.436,80	305.509,40
21	56, 57	Finanzerträge				
22	77	Finanzaufwendungen				
23		Finanzergebnis (Nr. 21 bis Nr. 22)				
24		Ordentliches Ergebnis (Verwaltungsergebnis und Finanzergebnis Nr. 20 und Nr. 23)	403.786	297.116	333.436,80	305.509,40
25	59	Außerordentliche Erträge			-1.579,28	-250,00
26	79	Außerordentliche Aufwendungen				
27		Außerordentliches Ergebnis (Nr. 25 ./ Nr. 26)			-1.579,28	-250,00
28		Jahresergebnis vor internen Leistungsbeziehungen (ordentliches Ergebnis und außerordentliches Ergebnis Nr. 24 und Nr. 27)	403.786	297.116	331.857,52	305.259,40
29		Erlöse der internen Leistungsbeziehungen				
30		Kosten der internen Leistungsbeziehungen	45.800	45.800	53.590,80	43.632,39
31		Ergebnis der internen Leistungsbeziehungen	45.800	45.800	53.590,80	43.632,39
32		Jahresergebnis nach internen Leistungsbeziehungen	449.586	342.916	385.448,32	348.891,79

Haushaltsplan Gemeinde Lohfelden

Teilergebnishaushalt Produktgruppe 082 Sportförderung durch Sportstätten						
Gemeinde Lohfelden						
Produktbereich		08	Sportförderung			
Produktgruppe		082	Sportförderung durch Sportstätten			
Nr.	Konten	Bezeichnung	Ansatz 2024	Ansatz 2023	Ergebnis Jahresabschl. 2022	Ergebnis Jahresabschl. 2021
		Ordentliche Erträge				
01	50	Privatrechtliche Leistungsentgelte	-21.500	-21.500	-252,15	-954,34
02	51	Öffentlich-rechtliche Leistungsentgelte	-22.350	-21.000	-22.700,00	-21.000,00
03	548-549	Kostenersatzleistungen und -erstattungen				
04	52	Bestandsveränderungen und aktivierte Eigenleistungen				
05	55	Steuern und steuerähnliche Erträge einschl. Erträge aus gesetzlichen Umlagen				
06	547	Erträge aus Transferleistungen				
07	540-543	Erträge aus Zuweisungen und Zuschüssen für lfd. Zwecke und allgemeine Umlagen				
08	546	Erträge aus der Auflösung von Sonderposten aus Investitionszuweisungen, -zuschüssen und Investitionsbeiträgen	-32.900	-32.930	-32.933,75	-32.933,75
09	53	Sonstige ordentliche Erträge	-1.500	-1.500		-1.890,60
10		Summe der ordentlichen Erträge (Nr. 1 bis 9)	-78.250	-76.930	-55.885,90	-56.778,69
		Ordentliche Aufwendungen				
11	62, 63, 640-643, 647-649, 65	Personalaufwendungen	25.288	26.091	21.083,14	20.315,67
12	644-646	Versorgungsaufwendungen				
13	60, 61, 67-69	Aufwendungen für Sach- und Dienstleistungen	314.782	374.687	267.954,46	215.353,97
14	66	Abschreibungen	270.800	298.730	303.777,54	310.357,00
15	71	Aufwendungen für Zuweisungen und Zuschüsse sowie besondere Finanzaufwendungen	8.050	8.000	367,04	742,75
16	73	Steueraufwendungen einschl. Aufwendungen aus gesetzlichen Umlageverpflichtungen				
17	72	Transferaufwendungen				
18	70, 74, 76	Sonstige ordentliche Aufwendungen				
19		Summe der ordentlichen Aufwendungen (Nr. 11 bis 18)	618.920	707.508	593.182,18	546.769,39
20		Verwaltungsergebnis (Nr. 10 ./ Nr. 19)	540.670	630.578	537.296,28	489.990,70
21	56, 57	Finanzerträge				
22	77	Finanzaufwendungen				
23		Finanzergebnis (Nr. 21 bis Nr. 22)				
24		Ordentliches Ergebnis (Verwaltungsergebnis und Finanzergebnis Nr. 20 und Nr. 23)	540.670	630.578	537.296,28	489.990,70
25	59	Außerordentliche Erträge				
26	79	Außerordentliche Aufwendungen				1.659,75
27		Außerordentliches Ergebnis (Nr. 25 ./ Nr. 26)				1.659,75
28		Jahresergebnis vor internen Leistungsbeziehungen (ordentliches Ergebnis und außerordentliches Ergebnis Nr. 24 und Nr. 27)	540.670	630.578	537.296,28	491.650,45
29		Erlöse der internen Leistungsbeziehungen				
30		Kosten der internen Leistungsbeziehungen	116.600	116.600	102.824,94	109.887,25
31		Ergebnis der internen Leistungsbeziehungen	116.600	116.600	102.824,94	109.887,25
32		Jahresergebnis nach internen Leistungsbeziehungen	657.270	747.178	640.121,22	601.537,70

Haushaltsplan Gemeinde Lohfelden

Teilergebnishaushalt Produkt 08210 Sportplätze						
Gemeinde Lohfelden						
Produktbereich		08	Sportförderung			
Produktgruppe		082	Sportförderung durch Sportstätten			
Produkt		08210	Sportplätze			
Nr.	Konten	Bezeichnung	Ansatz 2024	Ansatz 2023	Ergebnis Jahresabschl. 2022	Ergebnis Jahresabschl. 2021
		Ordentliche Erträge				
01	50	Privatrechtliche Leistungsentgelte	-20.000	-20.000		
02	51	Öffentlich-rechtliche Leistungsentgelte				
03	548-549	Kostenersatzleistungen und -erstattungen				
04	52	Bestandsveränderungen und aktivierte Eigenleistungen				
05	55	Steuern und steuerähnliche Erträge einschl. Erträge aus gesetzlichen Umlagen				
06	547	Erträge aus Transferleistungen				
07	540-543	Erträge aus Zuweisungen und Zuschüssen für lfd. Zwecke und allgemeine Umlagen				
08	546	Erträge aus der Auflösung von Sonderposten aus Investitionszuweisungen, -zuschüssen und Investitionsbeiträgen	-2.500	-2.500	-2.500,00	-2.500,00
09	53	Sonstige ordentliche Erträge				
10		Summe der ordentlichen Erträge (Nr. 1 bis 9)	-22.500	-22.500	-2.500,00	-2.500,00
		Ordentliche Aufwendungen				
11	62, 63, 640-643, 647-649, 65	Personalaufwendungen				
12	644-646	Versorgungsaufwendungen				
13	60, 61, 67-69	Aufwendungen für Sach- und Dienstleistungen	34.075	59.625	53.460,26	23.451,47
14	66	Abschreibungen	91.600	91.460	91.459,01	91.459,00
15	71	Aufwendungen für Zuweisungen und Zuschüsse sowie besondere Finanzaufwendungen				
16	73	Steueraufwendungen einschl. Aufwendungen aus gesetzlichen Umlageverpflichtungen				
17	72	Transferaufwendungen				
18	70, 74, 76	Sonstige ordentliche Aufwendungen				
19		Summe der ordentlichen Aufwendungen (Nr. 11 bis 18)	125.675	151.085	144.919,27	114.910,47
20		Verwaltungsergebnis (Nr. 10 ./ Nr. 19)	103.175	128.585	142.419,27	112.410,47
21	56, 57	Finanzerträge				
22	77	Finanzaufwendungen				
23		Finanzergebnis (Nr. 21 bis Nr. 22)				
24		Ordentliches Ergebnis (Verwaltungsergebnis und Finanzergebnis Nr. 20 und Nr. 23)	103.175	128.585	142.419,27	112.410,47
25	59	Außerordentliche Erträge				
26	79	Außerordentliche Aufwendungen				
27		Außerordentliches Ergebnis (Nr. 25 ./ Nr. 26)				
28		Jahresergebnis vor internen Leistungsbeziehungen (ordentliches Ergebnis und außerordentliches Ergebnis Nr. 24 und Nr. 27)	103.175	128.585	142.419,27	112.410,47
29		Erlöse der internen Leistungsbeziehungen				
30		Kosten der internen Leistungsbeziehungen	48.400	48.400	55.051,12	47.709,92
31		Ergebnis der internen Leistungsbeziehungen	48.400	48.400	55.051,12	47.709,92
32		Jahresergebnis nach internen Leistungsbeziehungen	151.575	176.985	197.470,39	160.120,39

Haushaltsplan Gemeinde Lohfelden

Teilergebnishaushalt Produkt 08220 Sporthalle Vollmarshausen						
Gemeinde Lohfelden						
Produktbereich		08	Sportförderung			
Produktgruppe		082	Sportförderung durch Sportstätten			
Produkt		08220	Sporthalle Vollmarshausen			
Nr.	Konten	Bezeichnung	Ansatz 2024	Ansatz 2023	Ergebnis Jahresabschl. 2022	Ergebnis Jahresabschl. 2021
		Ordentliche Erträge				
01	50	Privatrechtliche Leistungsentgelte				
02	51	Öffentlich-rechtliche Leistungsentgelte	-6.550	-6.300	-6.800,00	-6.300,00
03	548-549	Kostenersatzleistungen und -erstattungen				
04	52	Bestandsveränderungen und aktivierte Eigenleistungen				
05	55	Steuern und steuerähnliche Erträge einschl. Erträge aus gesetzlichen Umlagen				
06	547	Erträge aus Transferleistungen				
07	540-543	Erträge aus Zuweisungen und Zuschüssen für lfd. Zwecke und allgemeine Umlagen				
08	546	Erträge aus der Auflösung von Sonderposten aus Investitionszuweisungen, -zuschüssen und Investitionsbeiträgen	-21.300	-21.330	-21.333,34	-21.333,34
09	53	Sonstige ordentliche Erträge				
10		Summe der ordentlichen Erträge (Nr. 1 bis 9)	-27.850	-27.630	-28.133,34	-27.633,34
		Ordentliche Aufwendungen				
11	62, 63, 640-643, 647-649, 65	Personalaufwendungen	11.316	10.318	9.983,35	9.519,51
12	644-646	Versorgungsaufwendungen				
13	60, 61, 67-69	Aufwendungen für Sach- und Dienstleistungen	59.230	61.370	61.536,25	32.885,30
14	66	Abschreibungen	29.000	28.380	29.159,76	36.004,70
15	71	Aufwendungen für Zuweisungen und Zuschüsse sowie besondere Finanzaufwendungen				
16	73	Steueraufwendungen einschl. Aufwendungen aus gesetzlichen Umlageverpflichtungen				
17	72	Transferaufwendungen				
18	70, 74, 76	Sonstige ordentliche Aufwendungen				
19		Summe der ordentlichen Aufwendungen (Nr. 11 bis 18)	99.546	100.068	100.679,36	78.409,51
20		Verwaltungsergebnis (Nr. 10 ./ Nr. 19)	71.696	72.438	72.546,02	50.776,17
21	56, 57	Finanzerträge				
22	77	Finanzaufwendungen				
23		Finanzergebnis (Nr. 21 bis Nr. 22)				
24		Ordentliches Ergebnis (Verwaltungsergebnis und Finanzergebnis Nr. 20 und Nr. 23)	71.696	72.438	72.546,02	50.776,17
25	59	Außerordentliche Erträge				
26	79	Außerordentliche Aufwendungen				
27		Außerordentliches Ergebnis (Nr. 25 ./ Nr. 26)				
28		Jahresergebnis vor internen Leistungsbeziehungen (ordentliches Ergebnis und außerordentliches Ergebnis Nr. 24 und Nr. 27)	71.696	72.438	72.546,02	50.776,17
29		Erlöse der internen Leistungsbeziehungen				
30		Kosten der internen Leistungsbeziehungen	17.400	17.400	13.520,46	15.927,94
31		Ergebnis der internen Leistungsbeziehungen	17.400	17.400	13.520,46	15.927,94
32		Jahresergebnis nach internen Leistungsbeziehungen	89.096	89.838	86.066,48	66.704,11

Haushaltsplan Gemeinde Lohfelden

Teilergebnishaushalt Produkt 08230 Mehrzweckübungshalle						
Gemeinde Lohfelden						
Produktbereich	08	Sportförderung				
Produktgruppe	082	Sportförderung durch Sportstätten				
Produkt	08230	Mehrzweckübungshalle				
Nr.	Konten	Bezeichnung	Ansatz 2024	Ansatz 2023	Ergebnis Jahresabschl. 2022	Ergebnis Jahresabschl. 2021
		Ordentliche Erträge				
01	50	Privatrechtliche Leistungsentgelte				
02	51	Öffentlich-rechtliche Leistungsentgelte	-15.300	-14.700	-15.900,00	-14.700,00
03	548-549	Kostenersatzleistungen und -erstattungen				
04	52	Bestandsveränderungen und aktivierte Eigenleistungen				
05	55	Steuern und steuerähnliche Erträge einschl. Erträge aus gesetzlichen Umlagen				
06	547	Erträge aus Transferleistungen				
07	540-543	Erträge aus Zuweisungen und Zuschüssen für lfd. Zwecke und allgemeine Umlagen				
08	546	Erträge aus der Auflösung von Sonderposten aus Investitionszuweisungen, -zuschüssen und Investitionsbeiträgen				
09	53	Sonstige ordentliche Erträge	-500	-500		
10		Summe der ordentlichen Erträge (Nr. 1 bis 9)	-15.800	-15.200	-15.900,00	-14.700,00
		Ordentliche Aufwendungen				
11	62, 63, 640-643, 647-649, 65	Personalaufwendungen	13.972	15.773	11.099,79	10.796,16
12	644-646	Versorgungsaufwendungen				
13	60, 61, 67-69	Aufwendungen für Sach- und Dienstleistungen	104.832	121.112	79.743,66	57.925,96
14	66	Abschreibungen	48.700	78.190	81.260,08	81.260,08
15	71	Aufwendungen für Zuweisungen und Zuschüsse sowie besondere Finanzaufwendungen				
16	73	Steueraufwendungen einschl. Aufwendungen aus gesetzlichen Umlageverpflichtungen				
17	72	Transferaufwendungen				
18	70, 74, 76	Sonstige ordentliche Aufwendungen				
19		Summe der ordentlichen Aufwendungen (Nr. 11 bis 18)	167.504	215.075	172.103,53	149.982,20
20		Verwaltungsergebnis (Nr. 10 ./ Nr. 19)	151.704	199.875	156.203,53	135.282,20
21	56, 57	Finanzerträge				
22	77	Finanzaufwendungen				
23		Finanzergebnis (Nr. 21 bis Nr. 22)				
24		Ordentliches Ergebnis (Verwaltungsergebnis und Finanzergebnis Nr. 20 und Nr. 23)	151.704	199.875	156.203,53	135.282,20
25	59	Außerordentliche Erträge				
26	79	Außerordentliche Aufwendungen				
27		Außerordentliches Ergebnis (Nr. 25 ./ Nr. 26)				
28		Jahresergebnis vor internen Leistungsbeziehungen (ordentliches Ergebnis und außerordentliches Ergebnis Nr. 24 und Nr. 27)	151.704	199.875	156.203,53	135.282,20
29		Erlöse der internen Leistungsbeziehungen				
30		Kosten der internen Leistungsbeziehungen	17.900	17.900	14.035,71	16.427,78
31		Ergebnis der internen Leistungsbeziehungen	17.900	17.900	14.035,71	16.427,78
32		Jahresergebnis nach internen Leistungsbeziehungen	169.604	217.775	170.239,24	151.709,98

Haushaltsplan Gemeinde Lohfelden

Teilergebnishaushalt Produkt 08240 Tennisplätze						
Gemeinde Lohfelden						
Produktbereich	08	Sportförderung				
Produktgruppe	082	Sportförderung durch Sportstätten				
Produkt	08240	Tennisplätze				
Nr.	Konten	Bezeichnung	Ansatz 2024	Ansatz 2023	Ergebnis Jahresabschl. 2022	Ergebnis Jahresabschl. 2021
		Ordentliche Erträge				
01	50	Privatrechtliche Leistungsentgelte				
02	51	Öffentlich-rechtliche Leistungsentgelte				
03	548-549	Kostenersatzleistungen und -erstattungen				
04	52	Bestandsveränderungen und aktivierte Eigenleistungen				
05	55	Steuern und steuerähnliche Erträge einschl. Erträge aus gesetzlichen Umlagen				
06	547	Erträge aus Transferleistungen				
07	540-543	Erträge aus Zuweisungen und Zuschüssen für lfd. Zwecke und allgemeine Umlagen				
08	546	Erträge aus der Auflösung von Sonderposten aus Investitionszuweisungen, -zuschüssen und Investitionsbeiträgen				
09	53	Sonstige ordentliche Erträge				
10		Summe der ordentlichen Erträge (Nr. 1 bis 9)				
		Ordentliche Aufwendungen				
11	62, 63, 640-643, 647-649, 65	Personalaufwendungen				
12	644-646	Versorgungsaufwendungen				
13	60, 61, 67-69	Aufwendungen für Sach- und Dienstleistungen	14.100	14.255	5.873,00	5.624,60
14	66	Abschreibungen	2.500	2.460	2.464,00	2.464,00
15	71	Aufwendungen für Zuweisungen und Zuschüsse sowie besondere Finanzaufwendungen	7.500	7.500		
16	73	Steueraufwendungen einschl. Aufwendungen aus gesetzlichen Umlageverpflichtungen				
17	72	Transferaufwendungen				
18	70, 74, 76	Sonstige ordentliche Aufwendungen				
19		Summe der ordentlichen Aufwendungen (Nr. 11 bis 18)	24.100	24.215	8.337,00	8.088,60
20		Verwaltungsergebnis (Nr. 10 ./ Nr. 19)	24.100	24.215	8.337,00	8.088,60
21	56, 57	Finanzerträge				
22	77	Finanzaufwendungen				
23		Finanzergebnis (Nr. 21 bis Nr. 22)				
24		Ordentliches Ergebnis (Verwaltungsergebnis und Finanzergebnis Nr. 20 und Nr. 23)	24.100	24.215	8.337,00	8.088,60
25	59	Außerordentliche Erträge				
26	79	Außerordentliche Aufwendungen				
27		Außerordentliches Ergebnis (Nr. 25 ./ Nr. 26)				
28		Jahresergebnis vor internen Leistungsbeziehungen (ordentliches Ergebnis und außerordentliches Ergebnis Nr. 24 und Nr. 27)	24.100	24.215	8.337,00	8.088,60
29		Erlöse der internen Leistungsbeziehungen				
30		Kosten der internen Leistungsbeziehungen	8.000	8.000	101,35	7.291,28
31		Ergebnis der internen Leistungsbeziehungen	8.000	8.000	101,35	7.291,28
32		Jahresergebnis nach internen Leistungsbeziehungen	32.100	32.215	8.438,35	15.379,88

Haushaltsplan Gemeinde Lohfelden

Teilergebnishaushalt Produkt 08250 Sportplatzgebäude Erlenstraße						
Gemeinde Lohfelden						
Produktbereich		08	Sportförderung			
Produktgruppe		082	Sportförderung durch Sportstätten			
Produkt		08250	Sportplatzgebäude Erlenstraße			
Nr.	Konten	Bezeichnung	Ansatz 2024	Ansatz 2023	Ergebnis Jahresabschl. 2022	Ergebnis Jahresabschl. 2021
		Ordentliche Erträge				
01	50	Privatrechtliche Leistungsentgelte				
02	51	Öffentlich-rechtliche Leistungsentgelte	-500			
03	548-549	Kostenersatzleistungen und -erstattungen				
04	52	Bestandsveränderungen und aktivierte Eigenleistungen				
05	55	Steuern und steuerähnliche Erträge einschl. Erträge aus gesetzlichen Umlagen				
06	547	Erträge aus Transferleistungen				
07	540-543	Erträge aus Zuweisungen und Zuschüssen für lfd. Zwecke und allgemeine Umlagen				
08	546	Erträge aus der Auflösung von Sonderposten aus Investitionszuweisungen, -zuschüssen und Investitionsbeiträgen				
09	53	Sonstige ordentliche Erträge	-500	-500		-1.890,60
10		Summe der ordentlichen Erträge (Nr. 1 bis 9)	-1.000	-500		-1.890,60
		Ordentliche Aufwendungen				
11	62, 63, 640-643, 647-649, 65	Personalaufwendungen				
12	644-646	Versorgungsaufwendungen				
13	60, 61, 67-69	Aufwendungen für Sach- und Dienstleistungen	28.905	27.795	28.577,80	30.438,90
14	66	Abschreibungen	5.000	4.630	5.431,62	5.343,91
15	71	Aufwendungen für Zuweisungen und Zuschüsse sowie besondere Finanzaufwendungen				
16	73	Steueraufwendungen einschl. Aufwendungen aus gesetzlichen Umlageverpflichtungen				
17	72	Transferaufwendungen				
18	70, 74, 76	Sonstige ordentliche Aufwendungen				
19		Summe der ordentlichen Aufwendungen (Nr. 11 bis 18)	33.905	32.425	34.009,42	35.782,81
20		Verwaltungsergebnis (Nr. 10 ./ Nr. 19)	32.905	31.925	34.009,42	33.892,21
21	56, 57	Finanzerträge				
22	77	Finanzaufwendungen				
23		Finanzergebnis (Nr. 21 bis Nr. 22)				
24		Ordentliches Ergebnis (Verwaltungsergebnis und Finanzergebnis Nr. 20 und Nr. 23)	32.905	31.925	34.009,42	33.892,21
25	59	Außerordentliche Erträge				
26	79	Außerordentliche Aufwendungen				1.659,75
27		Außerordentliches Ergebnis (Nr. 25 ./ Nr. 26)				1.659,75
28		Jahresergebnis vor internen Leistungsbeziehungen (ordentliches Ergebnis und außerordentliches Ergebnis Nr. 24 und Nr. 27)	32.905	31.925	34.009,42	35.551,96
29		Erlöse der internen Leistungsbeziehungen				
30		Kosten der internen Leistungsbeziehungen	8.000	8.000	6.108,15	7.254,70
31		Ergebnis der internen Leistungsbeziehungen	8.000	8.000	6.108,15	7.254,70
32		Jahresergebnis nach internen Leistungsbeziehungen	40.905	39.925	40.117,57	42.806,66

Haushaltsplan Gemeinde Lohfelden

Teilergebnishaushalt Produkt 08260 Sportplatzgebäude Nordhessen-Stadion						
Gemeinde Lohfelden						
Produktbereich		08	Sportförderung			
Produktgruppe		082	Sportförderung durch Sportstätten			
Produkt		08260	Sportplatzgebäude Nordhessen-Stadion			
Nr.	Konten	Bezeichnung	Ansatz 2024	Ansatz 2023	Ergebnis Jahresabschl. 2022	Ergebnis Jahresabschl. 2021
		Ordentliche Erträge				
01	50	Privatrechtliche Leistungsentgelte	-1.000	-1.000		-691,84
02	51	Öffentlich-rechtliche Leistungsentgelte				
03	548-549	Kostenersatzleistungen und -erstattungen				
04	52	Bestandsveränderungen und aktivierte Eigenleistungen				
05	55	Steuern und steuerähnliche Erträge einschl. Erträge aus gesetzlichen Umlagen				
06	547	Erträge aus Transferleistungen				
07	540-543	Erträge aus Zuweisungen und Zuschüssen für lfd. Zwecke und allgemeine Umlagen				
08	546	Erträge aus der Auflösung von Sonderposten aus Investitionszuweisungen, -zuschüssen und Investitionsbeiträgen	-9.100	-9.100	-9.100,41	-9.100,41
09	53	Sonstige ordentliche Erträge	-500	-500		
10		Summe der ordentlichen Erträge (Nr. 1 bis 9)	-10.600	-10.600	-9.100,41	-9.792,25
		Ordentliche Aufwendungen				
11	62, 63, 640-643, 647-649, 65	Personalaufwendungen				
12	644-646	Versorgungsaufwendungen				
13	60, 61, 67-69	Aufwendungen für Sach- und Dienstleistungen	72.290	66.230	38.481,64	65.027,74
14	66	Abschreibungen	94.000	93.610	94.003,07	93.825,31
15	71	Aufwendungen für Zuweisungen und Zuschüsse sowie besondere Finanzaufwendungen				
16	73	Steueraufwendungen einschl. Aufwendungen aus gesetzlichen Umlageverpflichtungen				
17	72	Transferaufwendungen				
18	70, 74, 76	Sonstige ordentliche Aufwendungen				
19		Summe der ordentlichen Aufwendungen (Nr. 11 bis 18)	166.290	159.840	132.484,71	158.853,05
20		Verwaltungsergebnis (Nr. 10 ./ Nr. 19)	155.690	149.240	123.384,30	149.060,80
21	56, 57	Finanzerträge				
22	77	Finanzaufwendungen				
23		Finanzergebnis (Nr. 21 bis Nr. 22)				
24		Ordentliches Ergebnis (Verwaltungsergebnis und Finanzergebnis Nr. 20 und Nr. 23)	155.690	149.240	123.384,30	149.060,80
25	59	Außerordentliche Erträge				
26	79	Außerordentliche Aufwendungen				
27		Außerordentliches Ergebnis (Nr. 25 ./ Nr. 26)				
28		Jahresergebnis vor internen Leistungsbeziehungen (ordentliches Ergebnis und außerordentliches Ergebnis Nr. 24 und Nr. 27)	155.690	149.240	123.384,30	149.060,80
29		Erlöse der internen Leistungsbeziehungen				
30		Kosten der internen Leistungsbeziehungen	16.200	16.200	14.008,15	14.563,18
31		Ergebnis der internen Leistungsbeziehungen	16.200	16.200	14.008,15	14.563,18
32		Jahresergebnis nach internen Leistungsbeziehungen	171.890	165.440	137.392,45	163.623,98

Haushaltsplan Gemeinde Lohfelden

Teilergebnishaushalt Produkt 08270 Minigolfplatz						
Gemeinde Lohfelden						
Produktbereich	08	Sportförderung				
Produktgruppe	082	Sportförderung durch Sportstätten				
Produkt	08270	Minigolfplatz				
Nr.	Konten	Bezeichnung	Ansatz 2024	Ansatz 2023	Ergebnis Jahresabschl. 2022	Ergebnis Jahresabschl. 2021
		Ordentliche Erträge				
01	50	Privatrechtliche Leistungsentgelte	-500	-500	-252,15	-262,50
02	51	Öffentlich-rechtliche Leistungsentgelte				
03	548-549	Kostenersatzleistungen und -erstattungen				
04	52	Bestandsveränderungen und aktivierte Eigenleistungen				
05	55	Steuern und steuerähnliche Erträge einschl. Erträge aus gesetzlichen Umlagen				
06	547	Erträge aus Transferleistungen				
07	540-543	Erträge aus Zuweisungen und Zuschüssen für lfd. Zwecke und allgemeine Umlagen				
08	546	Erträge aus der Auflösung von Sonderposten aus Investitionszuweisungen, -zuschüssen und Investitionsbeiträgen				
09	53	Sonstige ordentliche Erträge				
10		Summe der ordentlichen Erträge (Nr. 1 bis 9)	-500	-500	-252,15	-262,50
		Ordentliche Aufwendungen				
11	62, 63, 640-643, 647-649, 65	Personalaufwendungen				
12	644-646	Versorgungsaufwendungen				
13	60, 61, 67-69	Aufwendungen für Sach- und Dienstleistungen	1.350	24.300	281,85	
14	66	Abschreibungen				
15	71	Aufwendungen für Zuweisungen und Zuschüsse sowie besondere Finanzaufwendungen	550	500	367,04	742,75
16	73	Steueraufwendungen einschl. Aufwendungen aus gesetzlichen Umlageverpflichtungen				
17	72	Transferaufwendungen				
18	70, 74, 76	Sonstige ordentliche Aufwendungen				
19		Summe der ordentlichen Aufwendungen (Nr. 11 bis 18)	1.900	24.800	648,89	742,75
20		Verwaltungsergebnis (Nr. 10 ./ Nr. 19)	1.400	24.300	396,74	480,25
21	56, 57	Finanzerträge				
22	77	Finanzaufwendungen				
23		Finanzergebnis (Nr. 21 bis Nr. 22)				
24		Ordentliches Ergebnis (Verwaltungsergebnis und Finanzergebnis Nr. 20 und Nr. 23)	1.400	24.300	396,74	480,25
25	59	Außerordentliche Erträge				
26	79	Außerordentliche Aufwendungen				
27		Außerordentliches Ergebnis (Nr. 25 ./ Nr. 26)				
28		Jahresergebnis vor internen Leistungsbeziehungen (ordentliches Ergebnis und außerordentliches Ergebnis Nr. 24 und Nr. 27)	1.400	24.300	396,74	480,25
29		Erlöse der internen Leistungsbeziehungen				
30		Kosten der internen Leistungsbeziehungen	700	700		712,45
31		Ergebnis der internen Leistungsbeziehungen	700	700		712,45
32		Jahresergebnis nach internen Leistungsbeziehungen	2.100	25.000	396,74	1.192,70

Haushaltsplan Gemeinde Lohfelden

Teilergebnishaushalt Produktbereich 09 Räumliche Planung und Entwicklung, Geoinformation.						
Gemeinde Lohfelden						
Produktbereich		09	Räumliche Planung und Entwicklung, Geoinformation.			
Nr.	Konten	Bezeichnung	Ansatz 2024	Ansatz 2023	Ergebnis Jahresabschl. 2022	Ergebnis Jahresabschl. 2021
		Ordentliche Erträge				
01	50	Privatrechtliche Leistungsentgelte				-275,00
02	51	Öffentlich-rechtliche Leistungsentgelte	-2.000	-2.000	-836,50	-246,00
03	548-549	Kostenersatzleistungen und -erstattungen	-1.000	-1.000		
04	52	Bestandsveränderungen und aktivierte Eigenleistungen				
05	55	Steuern und steuerähnliche Erträge einschl. Erträge aus gesetzlichen Umlagen				
06	547	Erträge aus Transferleistungen				
07	540-543	Erträge aus Zuweisungen und Zuschüssen für lfd. Zwecke und allgemeine Umlagen				
08	546	Erträge aus der Auflösung von Sonderposten aus Investitionszuweisungen, -zuschüssen und Investitionsbeiträgen	-17.000	-16.990	-18.860,56	-18.860,56
09	53	Sonstige ordentliche Erträge	-2.000	-2.000	1.612,76	-39.994,13
10		Summe der ordentlichen Erträge (Nr. 1 bis 9)	-22.000	-21.990	-18.084,30	-59.375,69
		Ordentliche Aufwendungen				
11	62, 63, 640-643, 647-649, 65	Personalaufwendungen	1.092.922	982.982	955.897,44	921.149,68
12	644-646	Versorgungsaufwendungen				
13	60, 61, 67-69	Aufwendungen für Sach- und Dienstleistungen	157.950	243.090	95.863,89	45.372,96
14	66	Abschreibungen	74.800	79.740	81.635,58	69.663,36
15	71	Aufwendungen für Zuweisungen und Zuschüsse sowie besondere Finanzaufwendungen			110,00	110,00
16	73	Steueraufwendungen einschl. Aufwendungen aus gesetzlichen Umlageverpflichtungen	71.000	59.000	62.273,00	58.640,00
17	72	Transferaufwendungen				
18	70, 74, 76	Sonstige ordentliche Aufwendungen				
19		Summe der ordentlichen Aufwendungen (Nr. 11 bis 18)	1.396.672	1.364.812	1.195.779,91	1.094.936,00
20		Verwaltungsergebnis (Nr. 10 ./ Nr. 19)	1.374.672	1.342.822	1.177.695,61	1.035.560,31
21	56, 57	Finanzerträge			-4.038,44	-4.038,44
22	77	Finanzaufwendungen				
23		Finanzergebnis (Nr. 21 bis Nr. 22)			-4.038,44	-4.038,44
24		Ordentliches Ergebnis (Verwaltungsergebnis und Finanzergebnis Nr. 20 und Nr. 23)	1.374.672	1.342.822	1.173.657,17	1.031.521,87
25	59	Außerordentliche Erträge				
26	79	Außerordentliche Aufwendungen			30,64	
27		Außerordentliches Ergebnis (Nr. 25 ./ Nr. 26)			30,64	
28		Jahresergebnis vor internen Leistungsbeziehungen (ordentliches Ergebnis und außerordentliches Ergebnis Nr. 24 und Nr. 27)	1.374.672	1.342.822	1.173.687,81	1.031.521,87
29		Erlöse der internen Leistungsbeziehungen	-193.400	-193.400	-1.133.396,91	-1.036.186,00
30		Kosten der internen Leistungsbeziehungen	149.800	149.800	1.086.928,67	994.609,88
31		Ergebnis der internen Leistungsbeziehungen	-43.600	-43.600	-46.468,24	-41.576,12
32		Jahresergebnis nach internen Leistungsbeziehungen	1.331.072	1.299.222	1.127.219,57	989.945,75

Haushaltsplan Gemeinde Lohfelden

Teilergebnishaushalt Produktgruppe 091 Räumliche Planungs- und Entwicklungsmaßnahmen						
Gemeinde Lohfelden						
Produktbereich		09	Räumliche Planung und Entwicklung, Geoinformation.			
Produktgruppe		091	Räumliche Planungs- und Entwicklungsmaßnahmen			
Nr.	Konten	Bezeichnung	Ansatz 2024	Ansatz 2023	Ergebnis Jahresabschl. 2022	Ergebnis Jahresabschl. 2021
		Ordentliche Erträge				
01	50	Privatrechtliche Leistungsentgelte				-275,00
02	51	Öffentlich-rechtliche Leistungsentgelte	-2.000	-2.000	-836,50	-246,00
03	548-549	Kostenersatzleistungen und -erstattungen	-1.000	-1.000		
04	52	Bestandsveränderungen und aktivierte Eigenleistungen				
05	55	Steuern und steuerähnliche Erträge einschl. Erträge aus gesetzlichen Umlagen				
06	547	Erträge aus Transferleistungen				
07	540-543	Erträge aus Zuweisungen und Zuschüssen für lfd. Zwecke und allgemeine Umlagen				
08	546	Erträge aus der Auflösung von Sonderposten aus Investitionszuweisungen, -zuschüssen und Investitionsbeiträgen	-17.000	-16.990	-18.860,56	-18.860,56
09	53	Sonstige ordentliche Erträge	-2.000	-2.000	1.612,76	-39.994,13
10		Summe der ordentlichen Erträge (Nr. 1 bis 9)	-22.000	-21.990	-18.084,30	-59.375,69
		Ordentliche Aufwendungen				
11	62, 63, 640-643, 647-649, 65	Personalaufwendungen	1.092.922	982.982	955.897,44	921.149,68
12	644-646	Versorgungsaufwendungen				
13	60, 61, 67-69	Aufwendungen für Sach- und Dienstleistungen	157.950	243.090	95.863,89	45.372,96
14	66	Abschreibungen	74.800	79.740	81.635,58	69.663,36
15	71	Aufwendungen für Zuweisungen und Zuschüsse sowie besondere Finanzaufwendungen			110,00	110,00
16	73	Steueraufwendungen einschl. Aufwendungen aus gesetzlichen Umlageverpflichtungen	71.000	59.000	62.273,00	58.640,00
17	72	Transferaufwendungen				
18	70, 74, 76	Sonstige ordentliche Aufwendungen				
19		Summe der ordentlichen Aufwendungen (Nr. 11 bis 18)	1.396.672	1.364.812	1.195.779,91	1.094.936,00
20		Verwaltungsergebnis (Nr. 10 ./ Nr. 19)	1.374.672	1.342.822	1.177.695,61	1.035.560,31
21	56, 57	Finanzerträge			-4.038,44	-4.038,44
22	77	Finanzaufwendungen				
23		Finanzergebnis (Nr. 21 bis Nr. 22)			-4.038,44	-4.038,44
24		Ordentliches Ergebnis (Verwaltungsergebnis und Finanzergebnis Nr. 20 und Nr. 23)	1.374.672	1.342.822	1.173.657,17	1.031.521,87
25	59	Außerordentliche Erträge				
26	79	Außerordentliche Aufwendungen			30,64	
27		Außerordentliches Ergebnis (Nr. 25 ./ Nr. 26)			30,64	
28		Jahresergebnis vor internen Leistungsbeziehungen (ordentliches Ergebnis und außerordentliches Ergebnis Nr. 24 und Nr. 27)	1.374.672	1.342.822	1.173.687,81	1.031.521,87
29		Erlöse der internen Leistungsbeziehungen	-193.400	-193.400	-1.133.396,91	-1.036.186,00
30		Kosten der internen Leistungsbeziehungen	149.800	149.800	1.086.928,67	994.609,88
31		Ergebnis der internen Leistungsbeziehungen	-43.600	-43.600	-46.468,24	-41.576,12
32		Jahresergebnis nach internen Leistungsbeziehungen	1.331.072	1.299.222	1.127.219,57	989.945,75

Haushaltsplan Gemeinde Lohfelden

Teilergebnishaushalt Produkt 09100 Bauverwaltung (Räumliche Planungs- und Entwicklungsmaßnahmen)						
Gemeinde Lohfelden						
Produktbereich	09	Räumliche Planung und Entwicklung, Geoinformation.				
Produktgruppe	091	Räumliche Planungs- und Entwicklungsmaßnahmen				
Produkt	09100	Bauverwaltung (Räumliche Planungs- und Entwicklungsmaßnahmen)				
Nr.	Konten	Bezeichnung	Ansatz 2024	Ansatz 2023	Ergebnis Jahresabschl. 2022	Ergebnis Jahresabschl. 2021
		Ordentliche Erträge				
01	50	Privatrechtliche Leistungsentgelte				-275,00
02	51	Öffentlich-rechtliche Leistungsentgelte	-2.000	-2.000	-836,50	-246,00
03	548-549	Kostenersatzleistungen und -erstattungen	-1.000	-1.000		
04	52	Bestandsveränderungen und aktivierte Eigenleistungen				
05	55	Steuern und steuerähnliche Erträge einschl. Erträge aus gesetzlichen Umlagen				
06	547	Erträge aus Transferleistungen				
07	540-543	Erträge aus Zuweisungen und Zuschüssen für lfd. Zwecke und allgemeine Umlagen				
08	546	Erträge aus der Auflösung von Sonderposten aus Investitionszuweisungen, -zuschüssen und Investitionsbeiträgen	-17.000	-16.990	-18.860,56	-18.860,56
09	53	Sonstige ordentliche Erträge	-2.000	-2.000	1.612,76	-39.994,13
10		Summe der ordentlichen Erträge (Nr. 1 bis 9)	-22.000	-21.990	-18.084,30	-59.375,69
		Ordentliche Aufwendungen				
11	62, 63, 640-643, 647-649, 65	Personalaufwendungen	1.092.922	982.982	955.897,44	921.149,68
12	644-646	Versorgungsaufwendungen				
13	60, 61, 67-69	Aufwendungen für Sach- und Dienstleistungen	157.950	243.090	95.863,89	45.372,96
14	66	Abschreibungen	74.800	79.740	81.635,58	69.663,36
15	71	Aufwendungen für Zuweisungen und Zuschüsse sowie besondere Finanzaufwendungen			110,00	110,00
16	73	Steueraufwendungen einschl. Aufwendungen aus gesetzlichen Umlageverpflichtungen	71.000	59.000	62.273,00	58.640,00
17	72	Transferaufwendungen				
18	70, 74, 76	Sonstige ordentliche Aufwendungen				
19		Summe der ordentlichen Aufwendungen (Nr. 11 bis 18)	1.396.672	1.364.812	1.195.779,91	1.094.936,00
20		Verwaltungsergebnis (Nr. 10 ./ Nr. 19)	1.374.672	1.342.822	1.177.695,61	1.035.560,31
21	56, 57	Finanzerträge			-4.038,44	-4.038,44
22	77	Finanzaufwendungen				
23		Finanzergebnis (Nr. 21 bis Nr. 22)			-4.038,44	-4.038,44
24		Ordentliches Ergebnis (Verwaltungsergebnis und Finanzergebnis Nr. 20 und Nr. 23)	1.374.672	1.342.822	1.173.657,17	1.031.521,87
25	59	Außerordentliche Erträge				
26	79	Außerordentliche Aufwendungen			30,64	
27		Außerordentliches Ergebnis (Nr. 25 ./ Nr. 26)			30,64	
28		Jahresergebnis vor internen Leistungsbeziehungen (ordentliches Ergebnis und außerordentliches Ergebnis Nr. 24 und Nr. 27)	1.374.672	1.342.822	1.173.687,81	1.031.521,87
29		Erlöse der internen Leistungsbeziehungen	-193.400	-193.400	-1.133.396,91	-1.036.186,00
30		Kosten der internen Leistungsbeziehungen	149.800	149.800	1.086.928,67	994.609,88
31		Ergebnis der internen Leistungsbeziehungen	-43.600	-43.600	-46.468,24	-41.576,12
32		Jahresergebnis nach internen Leistungsbeziehungen	1.331.072	1.299.222	1.127.219,57	989.945,75

Haushaltsplan Gemeinde Lohfelden

Teilergebnishaushalt Produktbereich 10 Bauen und Wohnen						
Gemeinde Lohfelden						
Produktbereich		10	Bauen und Wohnen			
Nr.	Konten	Bezeichnung	Ansatz 2024	Ansatz 2023	Ergebnis Jahresabschl. 2022	Ergebnis Jahresabschl. 2021
		Ordentliche Erträge				
01	50	Privatrechtliche Leistungsentgelte	-831.800	-801.800	-726.462,00	-706.153,54
02	51	Öffentlich-rechtliche Leistungsentgelte	-3.500	-3.500	-4.405,00	-2.835,00
03	548-549	Kostenersatzleistungen und -erstattungen	-24.700	-24.700	-20.948,16	-30.266,07
04	52	Bestandsveränderungen und aktivierte Eigenleistungen				
05	55	Steuern und steuerähnliche Erträge einschl. Erträge aus gesetzlichen Umlagen				
06	547	Erträge aus Transferleistungen				
07	540-543	Erträge aus Zuweisungen und Zuschüssen für lfd. Zwecke und allgemeine Umlagen				
08	546	Erträge aus der Auflösung von Sonderposten aus Investitionszuweisungen, -zuschüssen und Investitionsbeiträgen	-35.900	-65.460	-36.122,01	-161.336,98
09	53	Sonstige ordentliche Erträge	-108.100	-106.350	-325.739,40	-635.084,09
10		Summe der ordentlichen Erträge (Nr. 1 bis 9)	-1.004.000	-1.001.810	-1.113.676,57	-1.535.675,68
		Ordentliche Aufwendungen				
11	62, 63, 640-643, 647-649, 65	Personalaufwendungen	323.422	316.616	288.906,79	281.592,63
12	644-646	Versorgungsaufwendungen				
13	60, 61, 67-69	Aufwendungen für Sach- und Dienstleistungen	1.296.786	1.395.091	934.905,18	847.014,87
14	66	Abschreibungen	833.800	721.570	691.568,82	701.966,07
15	71	Aufwendungen für Zuweisungen und Zuschüsse sowie besondere Finanzaufwendungen	6.500	6.500	246,00	2.110,00
16	73	Steueraufwendungen einschl. Aufwendungen aus gesetzlichen Umlageverpflichtungen				
17	72	Transferaufwendungen				
18	70, 74, 76	Sonstige ordentliche Aufwendungen	31.850	31.750	31.190,89	31.527,47
19		Summe der ordentlichen Aufwendungen (Nr. 11 bis 18)	2.492.358	2.471.527	1.946.817,68	1.864.211,04
20		Verwaltungsergebnis (Nr. 10 ./ Nr. 19)	1.488.358	1.469.717	833.141,11	328.535,36
21	56, 57	Finanzerträge				
22	77	Finanzaufwendungen	3.500	3.500	153.300,90	304.288,00
23		Finanzergebnis (Nr. 21 bis Nr. 22)	3.500	3.500	153.300,90	304.288,00
24		Ordentliches Ergebnis (Verwaltungsergebnis und Finanzergebnis Nr. 20 und Nr. 23)	1.491.858	1.473.217	986.442,01	632.823,36
25	59	Außerordentliche Erträge			-8.081,17	-0,95
26	79	Außerordentliche Aufwendungen				
27		Außerordentliches Ergebnis (Nr. 25 ./ Nr. 26)			-8.081,17	-0,95
28		Jahresergebnis vor internen Leistungsbeziehungen (ordentliches Ergebnis und außerordentliches Ergebnis Nr. 24 und Nr. 27)	1.491.858	1.473.217	978.360,84	632.822,41
29		Erlöse der internen Leistungsbeziehungen	-469.700	-469.700	-594.616,49	-472.620,66
30		Kosten der internen Leistungsbeziehungen	359.200	359.200	218.395,63	334.064,19
31		Ergebnis der internen Leistungsbeziehungen	-110.500	-110.500	-376.220,86	-138.556,47
32		Jahresergebnis nach internen Leistungsbeziehungen	1.381.358	1.362.717	602.139,98	494.265,94

Haushaltsplan Gemeinde Lohfelden

Teilergebnishaushalt Produktgruppe 101 Bau- und Grundstücksordnung						
Gemeinde Lohfelden						
Produktbereich		10	Bauen und Wohnen			
Produktgruppe		101	Bau- und Grundstücksordnung			
Nr.	Konten	Bezeichnung	Ansatz 2024	Ansatz 2023	Ergebnis Jahresabschl. 2022	Ergebnis Jahresabschl. 2021
		Ordentliche Erträge				
01	50	Privatrechtliche Leistungsentgelte				
02	51	Öffentlich-rechtliche Leistungsentgelte				
03	548-549	Kostenersatzleistungen und -erstattungen				-3.645,61
04	52	Bestandsveränderungen und aktivierte Eigenleistungen				
05	55	Steuern und steuerähnliche Erträge einschl. Erträge aus gesetzlichen Umlagen				
06	547	Erträge aus Transferleistungen				
07	540-543	Erträge aus Zuweisungen und Zuschüssen für lfd. Zwecke und allgemeine Umlagen				
08	546	Erträge aus der Auflösung von Sonderposten aus Investitionszuweisungen, -zuschüssen und Investitionsbeiträgen				
09	53	Sonstige ordentliche Erträge			-267.000,00	-616.000,00
10		Summe der ordentlichen Erträge (Nr. 1 bis 9)			-267.000,00	-619.645,61
		Ordentliche Aufwendungen				
11	62, 63, 640-643, 647-649, 65	Personalaufwendungen				360,25
12	644-646	Versorgungsaufwendungen				
13	60, 61, 67-69	Aufwendungen für Sach- und Dienstleistungen	820	810	324,86	564,16
14	66	Abschreibungen				9.223,04
15	71	Aufwendungen für Zuweisungen und Zuschüsse sowie besondere Finanzaufwendungen				
16	73	Steueraufwendungen einschl. Aufwendungen aus gesetzlichen Umlageverpflichtungen				
17	72	Transferaufwendungen				
18	70, 74, 76	Sonstige ordentliche Aufwendungen				
19		Summe der ordentlichen Aufwendungen (Nr. 11 bis 18)	820	810	324,86	10.147,45
20		Verwaltungsergebnis (Nr. 10 ./ Nr. 19)	820	810	-266.675,14	-609.498,16
21	56, 57	Finanzerträge				
22	77	Finanzaufwendungen	3.500	3.500	153.300,90	304.288,00
23		Finanzergebnis (Nr. 21 bis Nr. 22)	3.500	3.500	153.300,90	304.288,00
24		Ordentliches Ergebnis (Verwaltungsergebnis und Finanzergebnis Nr. 20 und Nr. 23)	4.320	4.310	-113.374,24	-305.210,16
25	59	Außerordentliche Erträge				
26	79	Außerordentliche Aufwendungen				
27		Außerordentliches Ergebnis (Nr. 25 ./ Nr. 26)				
28		Jahresergebnis vor internen Leistungsbeziehungen (ordentliches Ergebnis und außerordentliches Ergebnis Nr. 24 und Nr. 27)	4.320	4.310	-113.374,24	-305.210,16
29		Erlöse der internen Leistungsbeziehungen				
30		Kosten der internen Leistungsbeziehungen	31.900	31.900	11.910,23	28.759,84
31		Ergebnis der internen Leistungsbeziehungen	31.900	31.900	11.910,23	28.759,84
32		Jahresergebnis nach internen Leistungsbeziehungen	36.220	36.210	-101.464,01	-276.450,32

Haushaltsplan Gemeinde Lohfelden

Teilergebnishaushalt Produkt 10100 Bau- und Grundstücksordnung						
Gemeinde Lohfelden						
Produktbereich	10	Bauen und Wohnen				
Produktgruppe	101	Bau- und Grundstücksordnung				
Produkt	10100	Bau- und Grundstücksordnung				
Nr.	Konten	Bezeichnung	Ansatz 2024	Ansatz 2023	Ergebnis Jahresabschl. 2022	Ergebnis Jahresabschl. 2021
		Ordentliche Erträge				
01	50	Privatrechtliche Leistungsentgelte				
02	51	Öffentlich-rechtliche Leistungsentgelte				
03	548-549	Kostenersatzleistungen und -erstattungen				-3.645,61
04	52	Bestandsveränderungen und aktivierte Eigenleistungen				
05	55	Steuern und steuerähnliche Erträge einschl. Erträge aus gesetzlichen Umlagen				
06	547	Erträge aus Transferleistungen				
07	540-543	Erträge aus Zuweisungen und Zuschüssen für lfd. Zwecke und allgemeine Umlagen				
08	546	Erträge aus der Auflösung von Sonderposten aus Investitionszuweisungen, -zuschüssen und Investitionsbeiträgen				
09	53	Sonstige ordentliche Erträge			-267.000,00	-616.000,00
10		Summe der ordentlichen Erträge (Nr. 1 bis 9)			-267.000,00	-619.645,61
		Ordentliche Aufwendungen				
11	62, 63, 640-643, 647-649, 65	Personalaufwendungen				360,25
12	644-646	Versorgungsaufwendungen				
13	60, 61, 67-69	Aufwendungen für Sach- und Dienstleistungen	820	810	324,86	564,16
14	66	Abschreibungen				9.223,04
15	71	Aufwendungen für Zuweisungen und Zuschüsse sowie besondere Finanzaufwendungen				
16	73	Steueraufwendungen einschl. Aufwendungen aus gesetzlichen Umlageverpflichtungen				
17	72	Transferaufwendungen				
18	70, 74, 76	Sonstige ordentliche Aufwendungen				
19		Summe der ordentlichen Aufwendungen (Nr. 11 bis 18)	820	810	324,86	10.147,45
20		Verwaltungsergebnis (Nr. 10 ./ Nr. 19)	820	810	-266.675,14	-609.498,16
21	56, 57	Finanzerträge				
22	77	Finanzaufwendungen	3.500	3.500	153.300,90	304.288,00
23		Finanzergebnis (Nr. 21 bis Nr. 22)	3.500	3.500	153.300,90	304.288,00
24		Ordentliches Ergebnis (Verwaltungsergebnis und Finanzergebnis Nr. 20 und Nr. 23)	4.320	4.310	-113.374,24	-305.210,16
25	59	Außerordentliche Erträge				
26	79	Außerordentliche Aufwendungen				
27		Außerordentliches Ergebnis (Nr. 25 ./ Nr. 26)				
28		Jahresergebnis vor internen Leistungsbeziehungen (ordentliches Ergebnis und außerordentliches Ergebnis Nr. 24 und Nr. 27)	4.320	4.310	-113.374,24	-305.210,16
29		Erlöse der internen Leistungsbeziehungen				
30		Kosten der internen Leistungsbeziehungen	31.900	31.900	11.910,23	28.759,84
31		Ergebnis der internen Leistungsbeziehungen	31.900	31.900	11.910,23	28.759,84
32		Jahresergebnis nach internen Leistungsbeziehungen	36.220	36.210	-101.464,01	-276.450,32

Haushaltsplan Gemeinde Lohfelden

Teilergebnishaushalt Produktgruppe 102 Grund- und Immobilienmanagement						
Gemeinde Lohfelden						
Produktbereich		10	Bauen und Wohnen			
Produktgruppe		102	Grund- und Immobilienmanagement			
Nr.	Konten	Bezeichnung	Ansatz 2024	Ansatz 2023	Ergebnis Jahresabschl. 2022	Ergebnis Jahresabschl. 2021
		Ordentliche Erträge				
01	50	Privatrechtliche Leistungsentgelte	-831.800	-801.800	-726.462,00	-706.153,54
02	51	Öffentlich-rechtliche Leistungsentgelte	-3.500	-3.500	-4.405,00	-2.835,00
03	548-549	Kostenersatzleistungen und -erstattungen	-24.700	-24.700	-20.948,16	-26.620,46
04	52	Bestandsveränderungen und aktivierte Eigenleistungen				
05	55	Steuern und steuerähnliche Erträge einschl. Erträge aus gesetzlichen Umlagen				
06	547	Erträge aus Transferleistungen				
07	540-543	Erträge aus Zuweisungen und Zuschüssen für lfd. Zwecke und allgemeine Umlagen				
08	546	Erträge aus der Auflösung von Sonderposten aus Investitionszuweisungen, -zuschüssen und Investitionsbeiträgen	-35.900	-65.460	-36.122,01	-161.336,98
09	53	Sonstige ordentliche Erträge	-108.100	-106.350	-58.739,40	-19.084,09
10		Summe der ordentlichen Erträge (Nr. 1 bis 9)	-1.004.000	-1.001.810	-846.676,57	-916.030,07
		Ordentliche Aufwendungen				
11	62, 63, 640-643, 647-649, 65	Personalaufwendungen	323.422	316.616	288.906,79	281.232,38
12	644-646	Versorgungsaufwendungen				
13	60, 61, 67-69	Aufwendungen für Sach- und Dienstleistungen	1.295.966	1.394.281	934.580,32	846.450,71
14	66	Abschreibungen	833.800	721.570	691.568,82	692.743,03
15	71	Aufwendungen für Zuweisungen und Zuschüsse sowie besondere Finanzaufwendungen	6.500	6.500	246,00	2.110,00
16	73	Steueraufwendungen einschl. Aufwendungen aus gesetzlichen Umlageverpflichtungen				
17	72	Transferaufwendungen				
18	70, 74, 76	Sonstige ordentliche Aufwendungen	31.850	31.750	31.190,89	31.527,47
19		Summe der ordentlichen Aufwendungen (Nr. 11 bis 18)	2.491.538	2.470.717	1.946.492,82	1.854.063,59
20		Verwaltungsergebnis (Nr. 10 ./ Nr. 19)	1.487.538	1.468.907	1.099.816,25	938.033,52
21	56, 57	Finanzerträge				
22	77	Finanzaufwendungen				
23		Finanzergebnis (Nr. 21 bis Nr. 22)				
24		Ordentliches Ergebnis (Verwaltungsergebnis und Finanzergebnis Nr. 20 und Nr. 23)	1.487.538	1.468.907	1.099.816,25	938.033,52
25	59	Außerordentliche Erträge			-8.081,17	-0,95
26	79	Außerordentliche Aufwendungen				
27		Außerordentliches Ergebnis (Nr. 25 ./ Nr. 26)			-8.081,17	-0,95
28		Jahresergebnis vor internen Leistungsbeziehungen (ordentliches Ergebnis und außerordentliches Ergebnis Nr. 24 und Nr. 27)	1.487.538	1.468.907	1.091.735,08	938.032,57
29		Erlöse der internen Leistungsbeziehungen	-469.700	-469.700	-594.616,49	-472.620,66
30		Kosten der internen Leistungsbeziehungen	327.300	327.300	206.485,40	305.304,35
31		Ergebnis der internen Leistungsbeziehungen	-142.400	-142.400	-388.131,09	-167.316,31
32		Jahresergebnis nach internen Leistungsbeziehungen	1.345.138	1.326.507	703.603,99	770.716,26

Haushaltsplan Gemeinde Lohfelden

Teilergebnishaushalt Produkt 10200 Gemeindehäuser						
Gemeinde Lohfelden						
Produktbereich	10	Bauen und Wohnen				
Produktgruppe	102	Grund- und Immobilienmanagement				
Produkt	10200	Gemeindehäuser				
Nr.	Konten	Bezeichnung	Ansatz 2024	Ansatz 2023	Ergebnis Jahresabschl. 2022	Ergebnis Jahresabschl. 2021
		Ordentliche Erträge				
01	50	Privatrechtliche Leistungsentgelte	-393.000	-363.000	-313.728,55	-336.099,35
02	51	Öffentlich-rechtliche Leistungsentgelte				
03	548-549	Kostenersatzleistungen und -erstattungen	-3.000	-3.000	-2.294,83	-2.291,39
04	52	Bestandsveränderungen und aktivierte Eigenleistungen				
05	55	Steuern und steuerähnliche Erträge einschl. Erträge aus gesetzlichen Umlagen				
06	547	Erträge aus Transferleistungen				
07	540-543	Erträge aus Zuweisungen und Zuschüssen für lfd. Zwecke und allgemeine Umlagen				
08	546	Erträge aus der Auflösung von Sonderposten aus Investitionszuweisungen, -zuschüssen und Investitionsbeiträgen	-2.900	-2.920	-2.920,50	-2.920,50
09	53	Sonstige ordentliche Erträge	-40.000	-39.500	-21.513,42	-20.489,48
10		Summe der ordentlichen Erträge (Nr. 1 bis 9)	-438.900	-408.420	-340.457,30	-361.800,72
		Ordentliche Aufwendungen				
11	62, 63, 640-643, 647-649, 65	Personalaufwendungen	17.324	17.609	14.670,89	17.807,80
12	644-646	Versorgungsaufwendungen				
13	60, 61, 67-69	Aufwendungen für Sach- und Dienstleistungen	243.490	260.150	240.304,78	113.617,82
14	66	Abschreibungen	142.700	53.010	53.923,48	56.025,52
15	71	Aufwendungen für Zuweisungen und Zuschüsse sowie besondere Finanzaufwendungen				2.000,00
16	73	Steueraufwendungen einschl. Aufwendungen aus gesetzlichen Umlageverpflichtungen				
17	72	Transferaufwendungen				
18	70, 74, 76	Sonstige ordentliche Aufwendungen	19.000	19.000	18.506,47	18.506,47
19		Summe der ordentlichen Aufwendungen (Nr. 11 bis 18)	422.514	349.769	327.405,62	207.957,61
20		Verwaltungsergebnis (Nr. 10 ./ Nr. 19)	-16.386	-58.651	-13.051,68	-153.843,11
21	56, 57	Finanzerträge				
22	77	Finanzaufwendungen				
23		Finanzergebnis (Nr. 21 bis Nr. 22)				
24		Ordentliches Ergebnis (Verwaltungsergebnis und Finanzergebnis Nr. 20 und Nr. 23)	-16.386	-58.651	-13.051,68	-153.843,11
25	59	Außerordentliche Erträge				-0,95
26	79	Außerordentliche Aufwendungen				
27		Außerordentliches Ergebnis (Nr. 25 ./ Nr. 26)				-0,95
28		Jahresergebnis vor internen Leistungsbeziehungen (ordentliches Ergebnis und außerordentliches Ergebnis Nr. 24 und Nr. 27)	-16.386	-58.651	-13.051,68	-153.844,06
29		Erlöse der internen Leistungsbeziehungen				
30		Kosten der internen Leistungsbeziehungen	120.600	120.600	70.187,89	112.060,36
31		Ergebnis der internen Leistungsbeziehungen	120.600	120.600	70.187,89	112.060,36
32		Jahresergebnis nach internen Leistungsbeziehungen	104.214	61.949	57.136,21	-41.783,70

Haushaltsplan Gemeinde Lohfelden

Teilergebnishaushalt Produkt 10201 Rathaus - Vorkostenstelle -						
Gemeinde Lohfelden						
Produktbereich	10	Bauen und Wohnen				
Produktgruppe	102	Grund- und Immobilienmanagement				
Produkt	10201	Rathaus - Vorkostenstelle -				
Nr.	Konten	Bezeichnung	Ansatz 2024	Ansatz 2023	Ergebnis Jahresabschl. 2022	Ergebnis Jahresabschl. 2021
		Ordentliche Erträge				
01	50	Privatrechtliche Leistungsentgelte				
02	51	Öffentlich-rechtliche Leistungsentgelte				
03	548-549	Kostenersatzleistungen und -erstattungen	-16.000	-16.000	-15.500,00	-15.500,00
04	52	Bestandsveränderungen und aktivierte Eigenleistungen				
05	55	Steuern und steuerähnliche Erträge einschl. Erträge aus gesetzlichen Umlagen				
06	547	Erträge aus Transferleistungen				
07	540-543	Erträge aus Zuweisungen und Zuschüssen für lfd. Zwecke und allgemeine Umlagen				
08	546	Erträge aus der Auflösung von Sonderposten aus Investitionszuweisungen, -zuschüssen und Investitionsbeiträgen	-600	-580	-577,30	-577,31
09	53	Sonstige ordentliche Erträge	-1.000	-1.000		-17,74
10		Summe der ordentlichen Erträge (Nr. 1 bis 9)	-17.600	-17.580	-16.077,30	-16.095,05
		Ordentliche Aufwendungen				
11	62, 63, 640-643, 647-649, 65	Personalaufwendungen	168.664	162.081	147.121,74	142.762,26
12	644-646	Versorgungsaufwendungen				
13	60, 61, 67-69	Aufwendungen für Sach- und Dienstleistungen	207.490	248.350	129.806,94	98.930,10
14	66	Abschreibungen	73.000	68.900	76.504,33	77.320,80
15	71	Aufwendungen für Zuweisungen und Zuschüsse sowie besondere Finanzaufwendungen				
16	73	Steueraufwendungen einschl. Aufwendungen aus gesetzlichen Umlageverpflichtungen				
17	72	Transferaufwendungen				
18	70, 74, 76	Sonstige ordentliche Aufwendungen				
19		Summe der ordentlichen Aufwendungen (Nr. 11 bis 18)	449.154	479.331	353.433,01	319.013,16
20		Verwaltungsergebnis (Nr. 10 ./ Nr. 19)	431.554	461.751	337.355,71	302.918,11
21	56, 57	Finanzerträge				
22	77	Finanzaufwendungen				
23		Finanzergebnis (Nr. 21 bis Nr. 22)				
24		Ordentliches Ergebnis (Verwaltungsergebnis und Finanzergebnis Nr. 20 und Nr. 23)	431.554	461.751	337.355,71	302.918,11
25	59	Außerordentliche Erträge				
26	79	Außerordentliche Aufwendungen				
27		Außerordentliches Ergebnis (Nr. 25 ./ Nr. 26)				
28		Jahresergebnis vor internen Leistungsbeziehungen (ordentliches Ergebnis und außerordentliches Ergebnis Nr. 24 und Nr. 27)	431.554	461.751	337.355,71	302.918,11
29		Erlöse der internen Leistungsbeziehungen	-225.900	-225.900	-337.355,71	-302.918,11
30		Kosten der internen Leistungsbeziehungen				
31		Ergebnis der internen Leistungsbeziehungen	-225.900	-225.900	-337.355,71	-302.918,11
32		Jahresergebnis nach internen Leistungsbeziehungen	205.654	235.851		

Haushaltsplan Gemeinde Lohfelden

Teilergebnishaushalt Produkt 10202 Gemeindebüchereien						
Gemeinde Lohfelden						
Produktbereich	10	Bauen und Wohnen				
Produktgruppe	102	Grund- und Immobilienmanagement				
Produkt	10202	Gemeindebüchereien				
Nr.	Konten	Bezeichnung	Ansatz 2024	Ansatz 2023	Ergebnis Jahresabschl. 2022	Ergebnis Jahresabschl. 2021
		Ordentliche Erträge				
01	50	Privatrechtliche Leistungsentgelte	-252.000	-252.000	-233.988,00	-232.188,00
02	51	Öffentlich-rechtliche Leistungsentgelte				
03	548-549	Kostenersatzleistungen und -erstattungen			-344,04	
04	52	Bestandsveränderungen und aktivierte Eigenleistungen				
05	55	Steuern und steuerähnliche Erträge einschl. Erträge aus gesetzlichen Umlagen				
06	547	Erträge aus Transferleistungen				
07	540-543	Erträge aus Zuweisungen und Zuschüssen für lfd. Zwecke und allgemeine Umlagen				
08	546	Erträge aus der Auflösung von Sonderposten aus Investitionszuweisungen, -zuschüssen und Investitionsbeiträgen				
09	53	Sonstige ordentliche Erträge	-26.000	-24.750	-17.814,14	19.815,89
10		Summe der ordentlichen Erträge (Nr. 1 bis 9)	-278.000	-276.750	-252.146,18	-212.372,11
		Ordentliche Aufwendungen				
11	62, 63, 640-643, 647-649, 65	Personalaufwendungen				
12	644-646	Versorgungsaufwendungen				
13	60, 61, 67-69	Aufwendungen für Sach- und Dienstleistungen	83.640	65.560	36.894,67	78.558,69
14	66	Abschreibungen	2.900	2.880	2.882,83	2.317,25
15	71	Aufwendungen für Zuweisungen und Zuschüsse sowie besondere Finanzaufwendungen				
16	73	Steueraufwendungen einschl. Aufwendungen aus gesetzlichen Umlageverpflichtungen				
17	72	Transferaufwendungen				
18	70, 74, 76	Sonstige ordentliche Aufwendungen				
19		Summe der ordentlichen Aufwendungen (Nr. 11 bis 18)	86.540	68.440	39.777,50	80.875,94
20		Verwaltungsergebnis (Nr. 10 ./ Nr. 19)	-191.460	-208.310	-212.368,68	-131.496,17
21	56, 57	Finanzerträge				
22	77	Finanzaufwendungen				
23		Finanzergebnis (Nr. 21 bis Nr. 22)				
24		Ordentliches Ergebnis (Verwaltungsergebnis und Finanzergebnis Nr. 20 und Nr. 23)	-191.460	-208.310	-212.368,68	-131.496,17
25	59	Außerordentliche Erträge				
26	79	Außerordentliche Aufwendungen				
27		Außerordentliches Ergebnis (Nr. 25 ./ Nr. 26)				
28		Jahresergebnis vor internen Leistungsbeziehungen (ordentliches Ergebnis und außerordentliches Ergebnis Nr. 24 und Nr. 27)	-191.460	-208.310	-212.368,68	-131.496,17
29		Erlöse der internen Leistungsbeziehungen				
30		Kosten der internen Leistungsbeziehungen	16.000	16.000	11.910,23	14.379,91
31		Ergebnis der internen Leistungsbeziehungen	16.000	16.000	11.910,23	14.379,91
32		Jahresergebnis nach internen Leistungsbeziehungen	-175.460	-192.310	-200.458,45	-117.116,26

Haushaltsplan Gemeinde Lohfelden

Teilergebnishaushalt Produkt 10203 Bürgerhaus						
Gemeinde Lohfelden						
Produktbereich	10	Bauen und Wohnen				
Produktgruppe	102	Grund- und Immobilienmanagement				
Produkt	10203	Bürgerhaus				
Nr.	Konten	Bezeichnung	Ansatz 2024	Ansatz 2023	Ergebnis Jahresabschl. 2022	Ergebnis Jahresabschl. 2021
		Ordentliche Erträge				
01	50	Privatrechtliche Leistungsentgelte	-40.000	-40.000	-28.284,86	-10.934,57
02	51	Öffentlich-rechtliche Leistungsentgelte				
03	548-549	Kostensersatzleistungen und -erstattungen	-3.000	-3.000	-2.210,79	-515,50
04	52	Bestandsveränderungen und aktivierte Eigenleistungen				
05	55	Steuern und steuerähnliche Erträge einschl. Erträge aus gesetzlichen Umlagen				
06	547	Erträge aus Transferleistungen				
07	540-543	Erträge aus Zuweisungen und Zuschüssen für lfd. Zwecke und allgemeine Umlagen				
08	546	Erträge aus der Auflösung von Sonderposten aus Investitionszuweisungen, -zuschüssen und Investitionsbeiträgen	-3.300		-3.267,85	-3.267,86
09	53	Sonstige ordentliche Erträge	-23.500	-23.500	-7.200,00	-3.709,20
10		Summe der ordentlichen Erträge (Nr. 1 bis 9)	-69.800	-66.500	-40.963,50	-18.427,13
		Ordentliche Aufwendungen				
11	62, 63, 640-643, 647-649, 65	Personalaufwendungen	86.487	85.924	79.447,73	77.001,41
12	644-646	Versorgungsaufwendungen				
13	60, 61, 67-69	Aufwendungen für Sach- und Dienstleistungen	247.515	231.185	170.398,13	82.570,87
14	66	Abschreibungen	293.500	293.360	296.100,58	294.375,40
15	71	Aufwendungen für Zuweisungen und Zuschüsse sowie besondere Finanzaufwendungen				
16	73	Steueraufwendungen einschl. Aufwendungen aus gesetzlichen Umlageverpflichtungen				
17	72	Transferaufwendungen				
18	70, 74, 76	Sonstige ordentliche Aufwendungen	4.300	4.300	4.212,62	4.212,62
19		Summe der ordentlichen Aufwendungen (Nr. 11 bis 18)	631.802	614.769	550.159,06	458.160,30
20		Verwaltungsergebnis (Nr. 10 ./ Nr. 19)	562.002	548.269	509.195,56	439.733,17
21	56, 57	Finanzerträge				
22	77	Finanzaufwendungen				
23		Finanzergebnis (Nr. 21 bis Nr. 22)				
24		Ordentliches Ergebnis (Verwaltungsergebnis und Finanzergebnis Nr. 20 und Nr. 23)	562.002	548.269	509.195,56	439.733,17
25	59	Außerordentliche Erträge				
26	79	Außerordentliche Aufwendungen				
27		Außerordentliches Ergebnis (Nr. 25 ./ Nr. 26)				
28		Jahresergebnis vor internen Leistungsbeziehungen (ordentliches Ergebnis und außerordentliches Ergebnis Nr. 24 und Nr. 27)	562.002	548.269	509.195,56	439.733,17
29		Erlöse der internen Leistungsbeziehungen				
30		Kosten der internen Leistungsbeziehungen	47.200	47.200	41.973,01	45.388,71
31		Ergebnis der internen Leistungsbeziehungen	47.200	47.200	41.973,01	45.388,71
32		Jahresergebnis nach internen Leistungsbeziehungen	609.202	595.469	551.168,57	485.121,88

Haushaltsplan Gemeinde Lohfelden

Teilergebnishaushalt Produkt 10204 Familienräume						
Gemeinde Lohfelden						
Produktbereich	10	Bauen und Wohnen				
Produktgruppe	102	Grund- und Immobilienmanagement				
Produkt	10204	Familienräume				
Nr.	Konten	Bezeichnung	Ansatz 2024	Ansatz 2023	Ergebnis Jahresabschl. 2022	Ergebnis Jahresabschl. 2021
		Ordentliche Erträge				
01	50	Privatrechtliche Leistungsentgelte	-10.000	-10.000	-6.691,00	-2.233,00
02	51	Öffentlich-rechtliche Leistungsentgelte				-175,00
03	548-549	Kostenersatzleistungen und -erstattungen				-8.068,57
04	52	Bestandsveränderungen und aktivierte Eigenleistungen				
05	55	Steuern und steuerähnliche Erträge einschl. Erträge aus gesetzlichen Umlagen				
06	547	Erträge aus Transferleistungen				
07	540-543	Erträge aus Zuweisungen und Zuschüssen für lfd. Zwecke und allgemeine Umlagen				
08	546	Erträge aus der Auflösung von Sonderposten aus Investitionszuweisungen, -zuschüssen und Investitionsbeiträgen				
09	53	Sonstige ordentliche Erträge	-1.100	-1.100	-546,62	-112,98
10		Summe der ordentlichen Erträge (Nr. 1 bis 9)	-11.100	-11.100	-7.237,62	-10.589,55
		Ordentliche Aufwendungen				
11	62, 63, 640-643, 647-649, 65	Personalaufwendungen	7.125	6.688	1.945,82	3.422,89
12	644-646	Versorgungsaufwendungen				
13	60, 61, 67-69	Aufwendungen für Sach- und Dienstleistungen	58.355	42.535	35.044,76	33.340,66
14	66	Abschreibungen	16.800	16.280	16.837,99	16.599,50
15	71	Aufwendungen für Zuweisungen und Zuschüsse sowie besondere Finanzaufwendungen				
16	73	Steueraufwendungen einschl. Aufwendungen aus gesetzlichen Umlageverpflichtungen				
17	72	Transferaufwendungen				
18	70, 74, 76	Sonstige ordentliche Aufwendungen				
19		Summe der ordentlichen Aufwendungen (Nr. 11 bis 18)	82.280	65.503	53.828,57	53.363,05
20		Verwaltungsergebnis (Nr. 10 ./ Nr. 19)	71.180	54.403	46.590,95	42.773,50
21	56, 57	Finanzerträge				
22	77	Finanzaufwendungen				
23		Finanzergebnis (Nr. 21 bis Nr. 22)				
24		Ordentliches Ergebnis (Verwaltungsergebnis und Finanzergebnis Nr. 20 und Nr. 23)	71.180	54.403	46.590,95	42.773,50
25	59	Außerordentliche Erträge				
26	79	Außerordentliche Aufwendungen				
27		Außerordentliches Ergebnis (Nr. 25 ./ Nr. 26)				
28		Jahresergebnis vor internen Leistungsbeziehungen (ordentliches Ergebnis und außerordentliches Ergebnis Nr. 24 und Nr. 27)	71.180	54.403	46.590,95	42.773,50
29		Erlöse der internen Leistungsbeziehungen				
30		Kosten der internen Leistungsbeziehungen	19.900	19.900	10.454,22	18.552,96
31		Ergebnis der internen Leistungsbeziehungen	19.900	19.900	10.454,22	18.552,96
32		Jahresergebnis nach internen Leistungsbeziehungen	91.080	74.303	57.045,17	61.326,46

Haushaltsplan Gemeinde Lohfelden

Teilergebnishaushalt Produkt 10205 Grillanlage Herchenbach						
Gemeinde Lohfelden						
Produktbereich	10	Bauen und Wohnen				
Produktgruppe	102	Grund- und Immobilienmanagement				
Produkt	10205	Grillanlage Herchenbach				
Nr.	Konten	Bezeichnung	Ansatz 2024	Ansatz 2023	Ergebnis Jahresabschl. 2022	Ergebnis Jahresabschl. 2021
		Ordentliche Erträge				
01	50	Privatrechtliche Leistungsentgelte				
02	51	Öffentlich-rechtliche Leistungsentgelte	-3.500	-3.500	-4.405,00	-2.660,00
03	548-549	Kostenersatzleistungen und -erstattungen				
04	52	Bestandsveränderungen und aktivierte Eigenleistungen				
05	55	Steuern und steuerähnliche Erträge einschl. Erträge aus gesetzlichen Umlagen				
06	547	Erträge aus Transferleistungen				
07	540-543	Erträge aus Zuweisungen und Zuschüssen für lfd. Zwecke und allgemeine Umlagen				
08	546	Erträge aus der Auflösung von Sonderposten aus Investitionszuweisungen, -zuschüssen und Investitionsbeiträgen				
09	53	Sonstige ordentliche Erträge	-500	-500	-166,36	-1.502,08
10		Summe der ordentlichen Erträge (Nr. 1 bis 9)	-4.000	-4.000	-4.571,36	-4.162,08
		Ordentliche Aufwendungen				
11	62, 63, 640-643, 647-649, 65	Personalaufwendungen				
12	644-646	Versorgungsaufwendungen				
13	60, 61, 67-69	Aufwendungen für Sach- und Dienstleistungen	14.105	18.375	9.633,92	6.869,08
14	66	Abschreibungen	200	240	368,78	368,77
15	71	Aufwendungen für Zuweisungen und Zuschüsse sowie besondere Finanzaufwendungen				
16	73	Steueraufwendungen einschl. Aufwendungen aus gesetzlichen Umlageverpflichtungen				
17	72	Transferaufwendungen				
18	70, 74, 76	Sonstige ordentliche Aufwendungen				
19		Summe der ordentlichen Aufwendungen (Nr. 11 bis 18)	14.305	18.615	10.002,70	7.237,85
20		Verwaltungsergebnis (Nr. 10 ./ Nr. 19)	10.305	14.615	5.431,34	3.075,77
21	56, 57	Finanzerträge				
22	77	Finanzaufwendungen				
23		Finanzergebnis (Nr. 21 bis Nr. 22)				
24		Ordentliches Ergebnis (Verwaltungsergebnis und Finanzergebnis Nr. 20 und Nr. 23)	10.305	14.615	5.431,34	3.075,77
25	59	Außerordentliche Erträge				
26	79	Außerordentliche Aufwendungen				
27		Außerordentliches Ergebnis (Nr. 25 ./ Nr. 26)				
28		Jahresergebnis vor internen Leistungsbeziehungen (ordentliches Ergebnis und außerordentliches Ergebnis Nr. 24 und Nr. 27)	10.305	14.615	5.431,34	3.075,77
29		Erlöse der internen Leistungsbeziehungen				
30		Kosten der internen Leistungsbeziehungen	9.000	9.000	748,95	8.331,48
31		Ergebnis der internen Leistungsbeziehungen	9.000	9.000	748,95	8.331,48
32		Jahresergebnis nach internen Leistungsbeziehungen	19.305	23.615	6.180,29	11.407,25

Haushaltsplan Gemeinde Lohfelden

Teilergebnishaushalt Produkt 10206 Gaststätten						
Gemeinde Lohfelden						
Produktbereich	10	Bauen und Wohnen				
Produktgruppe	102	Grund- und Immobilienmanagement				
Produkt	10206	Gaststätten				
Nr.	Konten	Bezeichnung	Ansatz 2024	Ansatz 2023	Ergebnis Jahresabschl. 2022	Ergebnis Jahresabschl. 2021
		Ordentliche Erträge				
01	50	Privatrechtliche Leistungsentgelte	-15.000	-15.000	-9.670,00	-5.351,93
02	51	Öffentlich-rechtliche Leistungsentgelte				
03	548-549	Kostenersatzleistungen und -erstattungen				
04	52	Bestandsveränderungen und aktivierte Eigenleistungen				
05	55	Steuern und steuerähnliche Erträge einschl. Erträge aus gesetzlichen Umlagen				
06	547	Erträge aus Transferleistungen				
07	540-543	Erträge aus Zuweisungen und Zuschüssen für lfd. Zwecke und allgemeine Umlagen				
08	546	Erträge aus der Auflösung von Sonderposten aus Investitionszuweisungen, -zuschüssen und Investitionsbeiträgen				
09	53	Sonstige ordentliche Erträge	-3.600	-3.600	-1.596,18	-2.708,25
10		Summe der ordentlichen Erträge (Nr. 1 bis 9)	-18.600	-18.600	-11.266,18	-8.060,18
		Ordentliche Aufwendungen				
11	62, 63, 640-643, 647-649, 65	Personalaufwendungen				71,42
12	644-646	Versorgungsaufwendungen				
13	60, 61, 67-69	Aufwendungen für Sach- und Dienstleistungen	12.960	16.230	6.033,40	4.905,70
14	66	Abschreibungen	17.200	17.160	17.032,71	16.862,87
15	71	Aufwendungen für Zuweisungen und Zuschüsse sowie besondere Finanzaufwendungen				
16	73	Steueraufwendungen einschl. Aufwendungen aus gesetzlichen Umlageverpflichtungen				
17	72	Transferaufwendungen				
18	70, 74, 76	Sonstige ordentliche Aufwendungen				
19		Summe der ordentlichen Aufwendungen (Nr. 11 bis 18)	30.160	33.390	23.066,11	21.839,99
20		Verwaltungsergebnis (Nr. 10 ./ Nr. 19)	11.560	14.790	11.799,93	13.779,81
21	56, 57	Finanzerträge				
22	77	Finanzaufwendungen				
23		Finanzergebnis (Nr. 21 bis Nr. 22)				
24		Ordentliches Ergebnis (Verwaltungsergebnis und Finanzergebnis Nr. 20 und Nr. 23)	11.560	14.790	11.799,93	13.779,81
25	59	Außerordentliche Erträge				
26	79	Außerordentliche Aufwendungen				
27		Außerordentliches Ergebnis (Nr. 25 ./ Nr. 26)				
28		Jahresergebnis vor internen Leistungsbeziehungen (ordentliches Ergebnis und außerordentliches Ergebnis Nr. 24 und Nr. 27)	11.560	14.790	11.799,93	13.779,81
29		Erlöse der internen Leistungsbeziehungen				
30		Kosten der internen Leistungsbeziehungen	8.300	8.300	6.521,22	7.698,27
31		Ergebnis der internen Leistungsbeziehungen	8.300	8.300	6.521,22	7.698,27
32		Jahresergebnis nach internen Leistungsbeziehungen	19.860	23.090	18.321,15	21.478,08

Haushaltsplan Gemeinde Lohfelden

Teilergebnishaushalt Produkt 10207 Kulturhalle						
Gemeinde Lohfelden						
Produktbereich	10	Bauen und Wohnen				
Produktgruppe	102	Grund- und Immobilienmanagement				
Produkt	10207	Kulturhalle				
Nr.	Konten	Bezeichnung	Ansatz 2024	Ansatz 2023	Ergebnis Jahresabschl. 2022	Ergebnis Jahresabschl. 2021
		Ordentliche Erträge				
01	50	Privatrechtliche Leistungsentgelte				
02	51	Öffentlich-rechtliche Leistungsentgelte				
03	548-549	Kostenersatzleistungen und -erstattungen	-600	-600		
04	52	Bestandsveränderungen und aktivierte Eigenleistungen				
05	55	Steuern und steuerähnliche Erträge einschl. Erträge aus gesetzlichen Umlagen				
06	547	Erträge aus Transferleistungen				
07	540-543	Erträge aus Zuweisungen und Zuschüssen für lfd. Zwecke und allgemeine Umlagen				
08	546	Erträge aus der Auflösung von Sonderposten aus Investitionszuweisungen, -zuschüssen und Investitionsbeiträgen	-1.100	-1.070	-1.065,12	-1.065,12
09	53	Sonstige ordentliche Erträge	-1.000	-1.000		
10		Summe der ordentlichen Erträge (Nr. 1 bis 9)	-2.700	-2.670	-1.065,12	-1.065,12
		Ordentliche Aufwendungen				
11	62, 63, 640-643, 647-649, 65	Personalaufwendungen	18.022	17.220	16.356,25	16.000,76
12	644-646	Versorgungsaufwendungen				
13	60, 61, 67-69	Aufwendungen für Sach- und Dienstleistungen	46.540	29.010	13.528,31	24.120,77
14	66	Abschreibungen	19.700	19.710	19.799,19	19.799,20
15	71	Aufwendungen für Zuweisungen und Zuschüsse sowie besondere Finanzaufwendungen				
16	73	Steueraufwendungen einschl. Aufwendungen aus gesetzlichen Umlageverpflichtungen				
17	72	Transferaufwendungen				
18	70, 74, 76	Sonstige ordentliche Aufwendungen				
19		Summe der ordentlichen Aufwendungen (Nr. 11 bis 18)	84.262	65.940	49.683,75	59.920,73
20		Verwaltungsergebnis (Nr. 10 ./ Nr. 19)	81.562	63.270	48.618,63	58.855,61
21	56, 57	Finanzerträge				
22	77	Finanzaufwendungen				
23		Finanzergebnis (Nr. 21 bis Nr. 22)				
24		Ordentliches Ergebnis (Verwaltungsergebnis und Finanzergebnis Nr. 20 und Nr. 23)	81.562	63.270	48.618,63	58.855,61
25	59	Außerordentliche Erträge				
26	79	Außerordentliche Aufwendungen				
27		Außerordentliches Ergebnis (Nr. 25 ./ Nr. 26)				
28		Jahresergebnis vor internen Leistungsbeziehungen (ordentliches Ergebnis und außerordentliches Ergebnis Nr. 24 und Nr. 27)	81.562	63.270	48.618,63	58.855,61
29		Erlöse der internen Leistungsbeziehungen				
30		Kosten der internen Leistungsbeziehungen	10.400	10.400	8.229,91	9.951,57
31		Ergebnis der internen Leistungsbeziehungen	10.400	10.400	8.229,91	9.951,57
32		Jahresergebnis nach internen Leistungsbeziehungen	91.962	73.670	56.848,54	68.807,18

Haushaltsplan Gemeinde Lohfelden

Teilergebnishaushalt Produkt 10208 Musikschule						
Gemeinde Lohfelden						
Produktbereich	10	Bauen und Wohnen				
Produktgruppe	102	Grund- und Immobilienmanagement				
Produkt	10208	Musikschule				
Nr.	Konten	Bezeichnung	Ansatz 2024	Ansatz 2023	Ergebnis Jahresabschl. 2022	Ergebnis Jahresabschl. 2021
		Ordentliche Erträge				
01	50	Privatrechtliche Leistungsentgelte	-4.500	-4.500	-3.346,93	-3.410,05
02	51	Öffentlich-rechtliche Leistungsentgelte				
03	548-549	Kostenersatzleistungen und -erstattungen	-1.100	-1.100		
04	52	Bestandsveränderungen und aktivierte Eigenleistungen				
05	55	Steuern und steuerähnliche Erträge einschl. Erträge aus gesetzlichen Umlagen				
06	547	Erträge aus Transferleistungen				
07	540-543	Erträge aus Zuweisungen und Zuschüssen für lfd. Zwecke und allgemeine Umlagen				
08	546	Erträge aus der Auflösung von Sonderposten aus Investitionszuweisungen, -zuschüssen und Investitionsbeiträgen	-1.400	-1.420	-1.676,69	-1.418,66
09	53	Sonstige ordentliche Erträge	-2.500	-2.500		
10		Summe der ordentlichen Erträge (Nr. 1 bis 9)	-9.500	-9.520	-5.023,62	-4.828,71
		Ordentliche Aufwendungen				
11	62, 63, 640-643, 647-649, 65	Personalaufwendungen				
12	644-646	Versorgungsaufwendungen				
13	60, 61, 67-69	Aufwendungen für Sach- und Dienstleistungen	16.210	14.980	15.896,24	18.307,49
14	66	Abschreibungen	9.000	9.060	9.430,05	9.054,49
15	71	Aufwendungen für Zuweisungen und Zuschüsse sowie besondere Finanzaufwendungen				
16	73	Steueraufwendungen einschl. Aufwendungen aus gesetzlichen Umlageverpflichtungen				
17	72	Transferaufwendungen				
18	70, 74, 76	Sonstige ordentliche Aufwendungen				
19		Summe der ordentlichen Aufwendungen (Nr. 11 bis 18)	25.210	24.040	25.326,29	27.361,98
20		Verwaltungsergebnis (Nr. 10 ./ Nr. 19)	15.710	14.520	20.302,67	22.533,27
21	56, 57	Finanzerträge				
22	77	Finanzaufwendungen				
23		Finanzergebnis (Nr. 21 bis Nr. 22)				
24		Ordentliches Ergebnis (Verwaltungsergebnis und Finanzergebnis Nr. 20 und Nr. 23)	15.710	14.520	20.302,67	22.533,27
25	59	Außerordentliche Erträge				
26	79	Außerordentliche Aufwendungen				
27		Außerordentliches Ergebnis (Nr. 25 ./ Nr. 26)				
28		Jahresergebnis vor internen Leistungsbeziehungen (ordentliches Ergebnis und außerordentliches Ergebnis Nr. 24 und Nr. 27)	15.710	14.520	20.302,67	22.533,27
29		Erlöse der internen Leistungsbeziehungen				
30		Kosten der internen Leistungsbeziehungen	7.900	7.900	5.955,11	7.189,96
31		Ergebnis der internen Leistungsbeziehungen	7.900	7.900	5.955,11	7.189,96
32		Jahresergebnis nach internen Leistungsbeziehungen	23.610	22.420	26.257,78	29.723,23

Haushaltsplan Gemeinde Lohfelden

Teilergebnishaushalt Produkt 10209 VHS-Gebäude						
Gemeinde Lohfelden						
Produktbereich	10	Bauen und Wohnen				
Produktgruppe	102	Grund- und Immobilienmanagement				
Produkt	10209	VHS-Gebäude				
Nr.	Konten	Bezeichnung	Ansatz 2024	Ansatz 2023	Ergebnis Jahresabschl. 2022	Ergebnis Jahresabschl. 2021
		Ordentliche Erträge				
01	50	Privatrechtliche Leistungsentgelte	-12.300	-12.300	-12.276,00	-12.276,00
02	51	Öffentlich-rechtliche Leistungsentgelte				
03	548-549	Kostenersatzleistungen und -erstattungen	-200	-200		
04	52	Bestandsveränderungen und aktivierte Eigenleistungen				
05	55	Steuern und steuerähnliche Erträge einschl. Erträge aus gesetzlichen Umlagen				
06	547	Erträge aus Transferleistungen				
07	540-543	Erträge aus Zuweisungen und Zuschüssen für lfd. Zwecke und allgemeine Umlagen				
08	546	Erträge aus der Auflösung von Sonderposten aus Investitionszuweisungen, -zuschüssen und Investitionsbeiträgen				
09	53	Sonstige ordentliche Erträge	-8.400	-8.400	-6.260,33	-3.749,80
10		Summe der ordentlichen Erträge (Nr. 1 bis 9)	-20.900	-20.900	-18.536,33	-16.025,80
		Ordentliche Aufwendungen				
11	62, 63, 640-643, 647-649, 65	Personalaufwendungen				
12	644-646	Versorgungsaufwendungen				
13	60, 61, 67-69	Aufwendungen für Sach- und Dienstleistungen	15.755	15.265	7.416,89	11.226,48
14	66	Abschreibungen				
15	71	Aufwendungen für Zuweisungen und Zuschüsse sowie besondere Finanzaufwendungen				
16	73	Steueraufwendungen einschl. Aufwendungen aus gesetzlichen Umlageverpflichtungen				
17	72	Transferaufwendungen				
18	70, 74, 76	Sonstige ordentliche Aufwendungen				
19		Summe der ordentlichen Aufwendungen (Nr. 11 bis 18)	15.755	15.265	7.416,89	11.226,48
20		Verwaltungsergebnis (Nr. 10 ./ Nr. 19)	-5.145	-5.635	-11.119,44	-4.799,32
21	56, 57	Finanzerträge				
22	77	Finanzaufwendungen				
23		Finanzergebnis (Nr. 21 bis Nr. 22)				
24		Ordentliches Ergebnis (Verwaltungsergebnis und Finanzergebnis Nr. 20 und Nr. 23)	-5.145	-5.635	-11.119,44	-4.799,32
25	59	Außerordentliche Erträge				
26	79	Außerordentliche Aufwendungen				
27		Außerordentliches Ergebnis (Nr. 25 ./ Nr. 26)				
28		Jahresergebnis vor internen Leistungsbeziehungen (ordentliches Ergebnis und außerordentliches Ergebnis Nr. 24 und Nr. 27)	-5.145	-5.635	-11.119,44	-4.799,32
29		Erlöse der internen Leistungsbeziehungen				
30		Kosten der internen Leistungsbeziehungen	7.900	7.900		7.189,96
31		Ergebnis der internen Leistungsbeziehungen	7.900	7.900		7.189,96
32		Jahresergebnis nach internen Leistungsbeziehungen	2.755	2.265	-11.119,44	2.390,64

Haushaltsplan Gemeinde Lohfelden

Teilergebnishaushalt Produkt 10210 Richterhallen						
Gemeinde Lohfelden						
Produktbereich	10	Bauen und Wohnen				
Produktgruppe	102	Grund- und Immobilienmanagement				
Produkt	10210	Richterhallen				
Nr.	Konten	Bezeichnung	Ansatz 2024	Ansatz 2023	Ergebnis Jahresabschl. 2022	Ergebnis Jahresabschl. 2021
		Ordentliche Erträge				
01	50	Privatrechtliche Leistungsentgelte				
02	51	Öffentlich-rechtliche Leistungsentgelte				
03	548-549	Kostenersatzleistungen und -erstattungen				
04	52	Bestandsveränderungen und aktivierte Eigenleistungen				
05	55	Steuern und steuerähnliche Erträge einschl. Erträge aus gesetzlichen Umlagen				
06	547	Erträge aus Transferleistungen				
07	540-543	Erträge aus Zuweisungen und Zuschüssen für lfd. Zwecke und allgemeine Umlagen				
08	546	Erträge aus der Auflösung von Sonderposten aus Investitionszuweisungen, -zuschüssen und Investitionsbeiträgen				
09	53	Sonstige ordentliche Erträge				
10		Summe der ordentlichen Erträge (Nr. 1 bis 9)				
		Ordentliche Aufwendungen				
11	62, 63, 640-643, 647-649, 65	Personalaufwendungen				
12	644-646	Versorgungsaufwendungen				
13	60, 61, 67-69	Aufwendungen für Sach- und Dienstleistungen				
14	66	Abschreibungen				
15	71	Aufwendungen für Zuweisungen und Zuschüsse sowie besondere Finanzaufwendungen				
16	73	Steueraufwendungen einschl. Aufwendungen aus gesetzlichen Umlageverpflichtungen				
17	72	Transferaufwendungen				
18	70, 74, 76	Sonstige ordentliche Aufwendungen				
19		Summe der ordentlichen Aufwendungen (Nr. 11 bis 18)				
20		Verwaltungsergebnis (Nr. 10 ./ Nr. 19)				
21	56, 57	Finanzerträge				
22	77	Finanzaufwendungen				
23		Finanzergebnis (Nr. 21 bis Nr. 22)				
24		Ordentliches Ergebnis (Verwaltungsergebnis und Finanzergebnis Nr. 20 und Nr. 23)				
25	59	Außerordentliche Erträge			-1.591,17	
26	79	Außerordentliche Aufwendungen				
27		Außerordentliches Ergebnis (Nr. 25 ./ Nr. 26)			-1.591,17	
28		Jahresergebnis vor internen Leistungsbeziehungen (ordentliches Ergebnis und außerordentliches Ergebnis Nr. 24 und Nr. 27)			-1.591,17	
29		Erlöse der internen Leistungsbeziehungen				
30		Kosten der internen Leistungsbeziehungen				
31		Ergebnis der internen Leistungsbeziehungen				
32		Jahresergebnis nach internen Leistungsbeziehungen			-1.591,17	

Haushaltsplan Gemeinde Lohfelden

Teilergebnishaushalt
Produkt 10211 Lebensmittelmarkt Vollmarshausen

Gemeinde Lohfelden

Produktbereich	10	Bauen und Wohnen
Produktgruppe	102	Grund- und Immobilienmanagement
Produkt	10211	Lebensmittelmarkt Vollmarshausen

Nr.	Konten	Bezeichnung	Ansatz 2024	Ansatz 2023	Ergebnis Jahresabschl. 2022	Ergebnis Jahresabschl. 2021
		Ordentliche Erträge				
01	50	Privatrechtliche Leistungsentgelte				
02	51	Öffentlich-rechtliche Leistungsentgelte				
03	548-549	Kostenersatzleistungen und -erstattungen				
04	52	Bestandsveränderungen und aktivierte Eigenleistungen				
05	55	Steuern und steuerähnliche Erträge einschl. Erträge aus gesetzlichen Umlagen				
06	547	Erträge aus Transferleistungen				
07	540-543	Erträge aus Zuweisungen und Zuschüssen für lfd. Zwecke und allgemeine Umlagen				
08	546	Erträge aus der Auflösung von Sonderposten aus Investitionszuweisungen, -zuschüssen und Investitionsbeiträgen				
09	53	Sonstige ordentliche Erträge				
10		Summe der ordentlichen Erträge (Nr. 1 bis 9)				
		Ordentliche Aufwendungen				
11	62, 63, 640-643, 647-649, 65	Personalaufwendungen				
12	644-646	Versorgungsaufwendungen				
13	60, 61, 67-69	Aufwendungen für Sach- und Dienstleistungen				
14	66	Abschreibungen				
15	71	Aufwendungen für Zuweisungen und Zuschüsse sowie besondere Finanzaufwendungen				
16	73	Steueraufwendungen einschl. Aufwendungen aus gesetzlichen Umlageverpflichtungen				
17	72	Transferaufwendungen				
18	70, 74, 76	Sonstige ordentliche Aufwendungen				
19		Summe der ordentlichen Aufwendungen (Nr. 11 bis 18)				
20		Verwaltungsergebnis (Nr. 10 ./ Nr. 19)				
21	56, 57	Finanzerträge				
22	77	Finanzaufwendungen				
23		Finanzergebnis (Nr. 21 bis Nr. 22)				
24		Ordentliches Ergebnis (Verwaltungsergebnis und Finanzergebnis Nr. 20 und Nr. 23)				
25	59	Außerordentliche Erträge				
26	79	Außerordentliche Aufwendungen				
27		Außerordentliches Ergebnis (Nr. 25 ./ Nr. 26)				
28		Jahresergebnis vor internen Leistungsbeziehungen (ordentliches Ergebnis und außerordentliches Ergebnis Nr. 24 und Nr. 27)				
29		Erlöse der internen Leistungsbeziehungen				
30		Kosten der internen Leistungsbeziehungen				
31		Ergebnis der internen Leistungsbeziehungen				
32		Jahresergebnis nach internen Leistungsbeziehungen				

Haushaltsplan Gemeinde Lohfelden

Teilergebnishaushalt Produkt 10212 Pachtländereien						
Gemeinde Lohfelden						
Produktbereich	10	Bauen und Wohnen				
Produktgruppe	102	Grund- und Immobilienmanagement				
Produkt	10212	Pachtländereien				
Nr.	Konten	Bezeichnung	Ansatz 2024	Ansatz 2023	Ergebnis Jahresabschl. 2022	Ergebnis Jahresabschl. 2021
		Ordentliche Erträge				
01	50	Privatrechtliche Leistungsentgelte	-95.000	-95.000	-104.676,66	-89.860,64
02	51	Öffentlich-rechtliche Leistungsentgelte				
03	548-549	Kostenersatzleistungen und -erstattungen				
04	52	Bestandsveränderungen und aktivierte Eigenleistungen				
05	55	Steuern und steuerähnliche Erträge einschl. Erträge aus gesetzlichen Umlagen				
06	547	Erträge aus Transferleistungen				
07	540-543	Erträge aus Zuweisungen und Zuschüssen für lfd. Zwecke und allgemeine Umlagen				
08	546	Erträge aus der Auflösung von Sonderposten aus Investitionszuweisungen, -zuschüssen und Investitionsbeiträgen				
09	53	Sonstige ordentliche Erträge				
10		Summe der ordentlichen Erträge (Nr. 1 bis 9)	-95.000	-95.000	-104.676,66	-89.860,64
		Ordentliche Aufwendungen				
11	62, 63, 640-643, 647-649, 65	Personalaufwendungen				
12	644-646	Versorgungsaufwendungen				
13	60, 61, 67-69	Aufwendungen für Sach- und Dienstleistungen	12	12	528,42	12,00
14	66	Abschreibungen				
15	71	Aufwendungen für Zuweisungen und Zuschüsse sowie besondere Finanzaufwendungen				
16	73	Steueraufwendungen einschl. Aufwendungen aus gesetzlichen Umlageverpflichtungen				
17	72	Transferaufwendungen				
18	70, 74, 76	Sonstige ordentliche Aufwendungen	8.400	8.300	8.342,48	8.679,06
19		Summe der ordentlichen Aufwendungen (Nr. 11 bis 18)	8.412	8.312	8.870,90	8.691,06
20		Verwaltungsergebnis (Nr. 10 ./ Nr. 19)	-86.588	-86.688	-95.805,76	-81.169,58
21	56, 57	Finanzerträge				
22	77	Finanzaufwendungen				
23		Finanzergebnis (Nr. 21 bis Nr. 22)				
24		Ordentliches Ergebnis (Verwaltungsergebnis und Finanzergebnis Nr. 20 und Nr. 23)	-86.588	-86.688	-95.805,76	-81.169,58
25	59	Außerordentliche Erträge			-6.490,00	
26	79	Außerordentliche Aufwendungen				
27		Außerordentliches Ergebnis (Nr. 25 ./ Nr. 26)			-6.490,00	
28		Jahresergebnis vor internen Leistungsbeziehungen (ordentliches Ergebnis und außerordentliches Ergebnis Nr. 24 und Nr. 27)	-86.588	-86.688	-102.295,76	-81.169,58
29		Erlöse der internen Leistungsbeziehungen				
30		Kosten der internen Leistungsbeziehungen	16.000	16.000	11.910,23	14.379,93
31		Ergebnis der internen Leistungsbeziehungen	16.000	16.000	11.910,23	14.379,93
32		Jahresergebnis nach internen Leistungsbeziehungen	-70.588	-70.688	-90.385,53	-66.789,65

Haushaltsplan Gemeinde Lohfelden

**Teilergebnishaushalt
Produkt 10213 Kita Gebäude Vollmarshausen - Vorkostenstelle -**

Gemeinde Lohfelden

Produktbereich 10 Bauen und Wohnen
Produktgruppe 102 Grund- und Immobilienmanagement
Produkt 10213 Kita Gebäude Vollmarshausen - Vorkostenstelle -

Nr.	Konten	Bezeichnung	Ansatz 2024	Ansatz 2023	Ergebnis Jahresabschl. 2022	Ergebnis Jahresabschl. 2021
		Ordentliche Erträge				
01	50	Privatrechtliche Leistungsentgelte				
02	51	Öffentlich-rechtliche Leistungsentgelte				
03	548-549	Kostenersatzleistungen und -erstattungen				
04	52	Bestandsveränderungen und aktivierte Eigenleistungen				
05	55	Steuern und steuerähnliche Erträge einschl. Erträge aus gesetzlichen Umlagen				
06	547	Erträge aus Transferleistungen				
07	540-543	Erträge aus Zuweisungen und Zuschüssen für lfd. Zwecke und allgemeine Umlagen				
08	546	Erträge aus der Auflösung von Sonderposten aus Investitionszuweisungen, -zuschüssen und Investitionsbeiträgen	-2.900	-3.100	-2.919,78	-128.392,75
09	53	Sonstige ordentliche Erträge	-500	-500	-2.911,93	
10		Summe der ordentlichen Erträge (Nr. 1 bis 9)	-3.400	-3.600	-5.831,71	-128.392,75
		Ordentliche Aufwendungen				
11	62, 63, 640-643, 647-649, 65	Personalaufwendungen				
12	644-646	Versorgungsaufwendungen				
13	60, 61, 67-69	Aufwendungen für Sach- und Dienstleistungen	54.475	62.035	29.813,19	61.969,13
14	66	Abschreibungen	9.100	15.020	15.080,90	15.116,33
15	71	Aufwendungen für Zuweisungen und Zuschüsse sowie besondere Finanzaufwendungen				
16	73	Steueraufwendungen einschl. Aufwendungen aus gesetzlichen Umlageverpflichtungen				
17	72	Transferaufwendungen				
18	70, 74, 76	Sonstige ordentliche Aufwendungen				
19		Summe der ordentlichen Aufwendungen (Nr. 11 bis 18)	63.575	77.055	44.894,09	77.085,46
20		Verwaltungsergebnis (Nr. 10 ./ Nr. 19)	60.175	73.455	39.062,38	-51.307,29
21	56, 57	Finanzerträge				
22	77	Finanzaufwendungen				
23		Finanzergebnis (Nr. 21 bis Nr. 22)				
24		Ordentliches Ergebnis (Verwaltungsergebnis und Finanzergebnis Nr. 20 und Nr. 23)	60.175	73.455	39.062,38	-51.307,29
25	59	Außerordentliche Erträge				
26	79	Außerordentliche Aufwendungen				
27		Außerordentliches Ergebnis (Nr. 25 ./ Nr. 26)				
28		Jahresergebnis vor internen Leistungsbeziehungen (ordentliches Ergebnis und außerordentliches Ergebnis Nr. 24 und Nr. 27)	60.175	73.455	39.062,38	-51.307,29
29		Erlöse der internen Leistungsbeziehungen	-60.000	-60.000	-39.062,38	51.307,29
30		Kosten der internen Leistungsbeziehungen				
31		Ergebnis der internen Leistungsbeziehungen	-60.000	-60.000	-39.062,38	51.307,29
32		Jahresergebnis nach internen Leistungsbeziehungen	175	13.455		

Haushaltsplan Gemeinde Lohfelden

Teilergebnishaushalt Produkt 10214 Kita Quellenweg II - Vorkostenstelle -						
Gemeinde Lohfelden						
Produktbereich		10	Bauen und Wohnen			
Produktgruppe		102	Grund- und Immobilienmanagement			
Produkt		10214	Kita Quellenweg II - Vorkostenstelle -			
Nr.	Konten	Bezeichnung	Ansatz 2024	Ansatz 2023	Ergebnis Jahresabschl. 2022	Ergebnis Jahresabschl. 2021
		Ordentliche Erträge				
01	50	Privatrechtliche Leistungsentgelte				
02	51	Öffentlich-rechtliche Leistungsentgelte				
03	548-549	Kostenersatzleistungen und -erstattungen				
04	52	Bestandsveränderungen und aktivierte Eigenleistungen				
05	55	Steuern und steuerähnliche Erträge einschl. Erträge aus gesetzlichen Umlagen				
06	547	Erträge aus Transferleistungen				
07	540-543	Erträge aus Zuweisungen und Zuschüssen für lfd. Zwecke und allgemeine Umlagen				
08	546	Erträge aus der Auflösung von Sonderposten aus Investitionszuweisungen, -zuschüssen und Investitionsbeiträgen				
09	53	Sonstige ordentliche Erträge				
10		Summe der ordentlichen Erträge (Nr. 1 bis 9)				
		Ordentliche Aufwendungen				
11	62, 63, 640-643, 647-649, 65	Personalaufwendungen				
12	644-646	Versorgungsaufwendungen				
13	60, 61, 67-69	Aufwendungen für Sach- und Dienstleistungen	38.200			
14	66	Abschreibungen	90.000			
15	71	Aufwendungen für Zuweisungen und Zuschüsse sowie besondere Finanzaufwendungen				
16	73	Steueraufwendungen einschl. Aufwendungen aus gesetzlichen Umlageverpflichtungen				
17	72	Transferaufwendungen				
18	70, 74, 76	Sonstige ordentliche Aufwendungen				
19		Summe der ordentlichen Aufwendungen (Nr. 11 bis 18)	128.200			
20		Verwaltungsergebnis (Nr. 10 ./ Nr. 19)	128.200			
21	56, 57	Finanzerträge				
22	77	Finanzaufwendungen				
23		Finanzergebnis (Nr. 21 bis Nr. 22)				
24		Ordentliches Ergebnis (Verwaltungsergebnis und Finanzergebnis Nr. 20 und Nr. 23)	128.200			
25	59	Außerordentliche Erträge				
26	79	Außerordentliche Aufwendungen				
27		Außerordentliches Ergebnis (Nr. 25 ./ Nr. 26)				
28		Jahresergebnis vor internen Leistungsbeziehungen (ordentliches Ergebnis und außerordentliches Ergebnis Nr. 24 und Nr. 27)	128.200			
29		Erlöse der internen Leistungsbeziehungen				
30		Kosten der internen Leistungsbeziehungen				
31		Ergebnis der internen Leistungsbeziehungen				
32		Jahresergebnis nach internen Leistungsbeziehungen	128.200			

Haushaltsplan Gemeinde Lohfelden

Teilergebnishaushalt Produkt 10215 Kita Gebäude Quellenweg - Vorkostenstellen -						
Gemeinde Lohfelden						
Produktbereich	10	Bauen und Wohnen				
Produktgruppe	102	Grund- und Immobilienmanagement				
Produkt	10215	Kita Gebäude Quellenweg - Vorkostenstellen -				
Nr.	Konten	Bezeichnung	Ansatz 2024	Ansatz 2023	Ergebnis Jahresabschl. 2022	Ergebnis Jahresabschl. 2021
		Ordentliche Erträge				
01	50	Privatrechtliche Leistungsentgelte				
02	51	Öffentlich-rechtliche Leistungsentgelte				
03	548-549	Kostenersatzleistungen und -erstattungen				
04	52	Bestandsveränderungen und aktivierte Eigenleistungen				
05	55	Steuern und steuerähnliche Erträge einschl. Erträge aus gesetzlichen Umlagen				
06	547	Erträge aus Transferleistungen				
07	540-543	Erträge aus Zuweisungen und Zuschüssen für lfd. Zwecke und allgemeine Umlagen				
08	546	Erträge aus der Auflösung von Sonderposten aus Investitionszuweisungen, -zuschüssen und Investitionsbeiträgen	-10.300	-42.980	-10.301,51	-10.301,52
09	53	Sonstige ordentliche Erträge				
10		Summe der ordentlichen Erträge (Nr. 1 bis 9)	-10.300	-42.980	-10.301,51	-10.301,52
		Ordentliche Aufwendungen				
11	62, 63, 640-643, 647-649, 65	Personalaufwendungen				
12	644-646	Versorgungsaufwendungen				
13	60, 61, 67-69	Aufwendungen für Sach- und Dienstleistungen	45.200	108.330	73.482,68	57.811,10
14	66	Abschreibungen	26.800	73.220	28.713,85	28.713,83
15	71	Aufwendungen für Zuweisungen und Zuschüsse sowie besondere Finanzaufwendungen				
16	73	Steueraufwendungen einschl. Aufwendungen aus gesetzlichen Umlageverpflichtungen				
17	72	Transferaufwendungen				
18	70, 74, 76	Sonstige ordentliche Aufwendungen				
19		Summe der ordentlichen Aufwendungen (Nr. 11 bis 18)	72.000	181.550	102.196,53	86.524,93
20		Verwaltungsergebnis (Nr. 10 ./ Nr. 19)	61.700	138.570	91.895,02	76.223,41
21	56, 57	Finanzerträge				
22	77	Finanzaufwendungen				
23		Finanzergebnis (Nr. 21 bis Nr. 22)				
24		Ordentliches Ergebnis (Verwaltungsergebnis und Finanzergebnis Nr. 20 und Nr. 23)	61.700	138.570	91.895,02	76.223,41
25	59	Außerordentliche Erträge				
26	79	Außerordentliche Aufwendungen				
27		Außerordentliches Ergebnis (Nr. 25 ./ Nr. 26)				
28		Jahresergebnis vor internen Leistungsbeziehungen (ordentliches Ergebnis und außerordentliches Ergebnis Nr. 24 und Nr. 27)	61.700	138.570	91.895,02	76.223,41
29		Erlöse der internen Leistungsbeziehungen	-49.700	-49.700	-80.931,66	-68.113,38
30		Kosten der internen Leistungsbeziehungen				
31		Ergebnis der internen Leistungsbeziehungen	-49.700	-49.700	-80.931,66	-68.113,38
32		Jahresergebnis nach internen Leistungsbeziehungen	12.000	88.870	10.963,36	8.110,03

Haushaltsplan Gemeinde Lohfelden

Teilergebnishaushalt Produkt 10216 Kita Gebäude Fröbelweg - Vorkostenstelle -						
Gemeinde Lohfelden						
Produktbereich	10	Bauen und Wohnen				
Produktgruppe	102	Grund- und Immobilienmanagement				
Produkt	10216	Kita Gebäude Fröbelweg - Vorkostenstelle -				
Nr.	Konten	Bezeichnung	Ansatz 2024	Ansatz 2023	Ergebnis Jahresabschl. 2022	Ergebnis Jahresabschl. 2021
		Ordentliche Erträge				
01	50	Privatrechtliche Leistungsentgelte				
02	51	Öffentlich-rechtliche Leistungsentgelte				
03	548-549	Kostenersatzleistungen und -erstattungen				
04	52	Bestandsveränderungen und aktivierte Eigenleistungen				
05	55	Steuern und steuerähnliche Erträge einschl. Erträge aus gesetzlichen Umlagen				
06	547	Erträge aus Transferleistungen				
07	540-543	Erträge aus Zuweisungen und Zuschüssen für lfd. Zwecke und allgemeine Umlagen				
08	546	Erträge aus der Auflösung von Sonderposten aus Investitionszuweisungen, -zuschüssen und Investitionsbeiträgen				
09	53	Sonstige ordentliche Erträge				
10		Summe der ordentlichen Erträge (Nr. 1 bis 9)				
		Ordentliche Aufwendungen				
11	62, 63, 640-643, 647-649, 65	Personalaufwendungen				
12	644-646	Versorgungsaufwendungen				
13	60, 61, 67-69	Aufwendungen für Sach- und Dienstleistungen	58.160	86.430	62.302,88	64.889,65
14	66	Abschreibungen	9.300	9.030	9.331,14	9.028,78
15	71	Aufwendungen für Zuweisungen und Zuschüsse sowie besondere Finanzaufwendungen				
16	73	Steueraufwendungen einschl. Aufwendungen aus gesetzlichen Umlageverpflichtungen				
17	72	Transferaufwendungen				
18	70, 74, 76	Sonstige ordentliche Aufwendungen				
19		Summe der ordentlichen Aufwendungen (Nr. 11 bis 18)	67.460	95.460	71.634,02	73.918,43
20		Verwaltungsergebnis (Nr. 10 ./ Nr. 19)	67.460	95.460	71.634,02	73.918,43
21	56, 57	Finanzerträge				
22	77	Finanzaufwendungen				
23		Finanzergebnis (Nr. 21 bis Nr. 22)				
24		Ordentliches Ergebnis (Verwaltungsergebnis und Finanzergebnis Nr. 20 und Nr. 23)	67.460	95.460	71.634,02	73.918,43
25	59	Außerordentliche Erträge				
26	79	Außerordentliche Aufwendungen				
27		Außerordentliches Ergebnis (Nr. 25 ./ Nr. 26)				
28		Jahresergebnis vor internen Leistungsbeziehungen (ordentliches Ergebnis und außerordentliches Ergebnis Nr. 24 und Nr. 27)	67.460	95.460	71.634,02	73.918,43
29		Erlöse der internen Leistungsbeziehungen	-64.900	-64.900	-71.634,02	-73.918,43
30		Kosten der internen Leistungsbeziehungen				
31		Ergebnis der internen Leistungsbeziehungen	-64.900	-64.900	-71.634,02	-73.918,43
32		Jahresergebnis nach internen Leistungsbeziehungen	2.560	30.560		

Haushaltsplan Gemeinde Lohfelden

Teilergebnishaushalt Produkt 10217 Kindertagesstätte Ochshausen						
Gemeinde Lohfelden						
Produktbereich	10	Bauen und Wohnen				
Produktgruppe	102	Grund- und Immobilienmanagement				
Produkt	10217	Kindertagesstätte Ochshausen				
Nr.	Konten	Bezeichnung	Ansatz 2024	Ansatz 2023	Ergebnis Jahresabschl. 2022	Ergebnis Jahresabschl. 2021
		Ordentliche Erträge				
01	50	Privatrechtliche Leistungsentgelte				
02	51	Öffentlich-rechtliche Leistungsentgelte				
03	548-549	Kostenersatzleistungen und -erstattungen				
04	52	Bestandsveränderungen und aktivierte Eigenleistungen				
05	55	Steuern und steuerähnliche Erträge einschl. Erträge aus gesetzlichen Umlagen				
06	547	Erträge aus Transferleistungen				
07	540-543	Erträge aus Zuweisungen und Zuschüssen für lfd. Zwecke und allgemeine Umlagen				
08	546	Erträge aus der Auflösung von Sonderposten aus Investitionszuweisungen, -zuschüssen und Investitionsbeiträgen				
09	53	Sonstige ordentliche Erträge			-730,42	-6.610,45
10		Summe der ordentlichen Erträge (Nr. 1 bis 9)			-730,42	-6.610,45
		Ordentliche Aufwendungen				
11	62, 63, 640-643, 647-649, 65	Personalaufwendungen				
12	644-646	Versorgungsaufwendungen				
13	60, 61, 67-69	Aufwendungen für Sach- und Dienstleistungen	30.280	37.610	23.963,09	30.168,54
14	66	Abschreibungen	9.300	7.600	7.740,49	7.599,01
15	71	Aufwendungen für Zuweisungen und Zuschüsse sowie besondere Finanzaufwendungen				
16	73	Steueraufwendungen einschl. Aufwendungen aus gesetzlichen Umlageverpflichtungen				
17	72	Transferaufwendungen				
18	70, 74, 76	Sonstige ordentliche Aufwendungen				
19		Summe der ordentlichen Aufwendungen (Nr. 11 bis 18)	39.580	45.210	31.703,58	37.767,55
20		Verwaltungsergebnis (Nr. 10 ./ Nr. 19)	39.580	45.210	30.973,16	31.157,10
21	56, 57	Finanzerträge				
22	77	Finanzaufwendungen				
23		Finanzergebnis (Nr. 21 bis Nr. 22)				
24		Ordentliches Ergebnis (Verwaltungsergebnis und Finanzergebnis Nr. 20 und Nr. 23)	39.580	45.210	30.973,16	31.157,10
25	59	Außerordentliche Erträge				
26	79	Außerordentliche Aufwendungen				
27		Außerordentliches Ergebnis (Nr. 25 ./ Nr. 26)				
28		Jahresergebnis vor internen Leistungsbeziehungen (ordentliches Ergebnis und außerordentliches Ergebnis Nr. 24 und Nr. 27)	39.580	45.210	30.973,16	31.157,10
29		Erlöse der internen Leistungsbeziehungen	-23.600	-23.600	-30.973,16	-31.157,10
30		Kosten der internen Leistungsbeziehungen				
31		Ergebnis der internen Leistungsbeziehungen	-23.600	-23.600	-30.973,16	-31.157,10
32		Jahresergebnis nach internen Leistungsbeziehungen	15.980	21.610		

Haushaltsplan Gemeinde Lohfelden

Teilergebnishaushalt Produkt 10218 Kita Gebäude Elisabeth-Selbert-Str. 1a (Container)						
Gemeinde Lohfelden						
Produktbereich	10	Bauen und Wohnen				
Produktgruppe	102	Grund- und Immobilienmanagement				
Produkt	10218	Kita Gebäude Elisabeth-Selbert-Str. 1a (Container)				
Nr.	Konten	Bezeichnung	Ansatz 2024	Ansatz 2023	Ergebnis Jahresabschl. 2022	Ergebnis Jahresabschl. 2021
		Ordentliche Erträge				
01	50	Privatrechtliche Leistungsentgelte				
02	51	Öffentlich-rechtliche Leistungsentgelte				
03	548-549	Kostenersatzleistungen und -erstattungen				
04	52	Bestandsveränderungen und aktivierte Eigenleistungen				
05	55	Steuern und steuerähnliche Erträge einschl. Erträge aus gesetzlichen Umlagen				
06	547	Erträge aus Transferleistungen				
07	540-543	Erträge aus Zuweisungen und Zuschüssen für lfd. Zwecke und allgemeine Umlagen				
08	546	Erträge aus der Auflösung von Sonderposten aus Investitionszuweisungen, -zuschüssen und Investitionsbeiträgen				
09	53	Sonstige ordentliche Erträge				
10		Summe der ordentlichen Erträge (Nr. 1 bis 9)				
		Ordentliche Aufwendungen				
11	62, 63, 640-643, 647-649, 65	Personalaufwendungen				
12	644-646	Versorgungsaufwendungen				
13	60, 61, 67-69	Aufwendungen für Sach- und Dienstleistungen	5.700			144,25
14	66	Abschreibungen				
15	71	Aufwendungen für Zuweisungen und Zuschüsse sowie besondere Finanzaufwendungen				
16	73	Steueraufwendungen einschl. Aufwendungen aus gesetzlichen Umlageverpflichtungen				
17	72	Transferaufwendungen				
18	70, 74, 76	Sonstige ordentliche Aufwendungen				
19		Summe der ordentlichen Aufwendungen (Nr. 11 bis 18)	5.700			144,25
20		Verwaltungsergebnis (Nr. 10 ./ Nr. 19)	5.700			144,25
21	56, 57	Finanzerträge				
22	77	Finanzaufwendungen				
23		Finanzergebnis (Nr. 21 bis Nr. 22)				
24		Ordentliches Ergebnis (Verwaltungsergebnis und Finanzergebnis Nr. 20 und Nr. 23)	5.700			144,25
25	59	Außerordentliche Erträge				
26	79	Außerordentliche Aufwendungen				
27		Außerordentliches Ergebnis (Nr. 25 ./ Nr. 26)				
28		Jahresergebnis vor internen Leistungsbeziehungen (ordentliches Ergebnis und außerordentliches Ergebnis Nr. 24 und Nr. 27)	5.700			144,25
29		Erlöse der internen Leistungsbeziehungen				
30		Kosten der internen Leistungsbeziehungen				
31		Ergebnis der internen Leistungsbeziehungen				
32		Jahresergebnis nach internen Leistungsbeziehungen	5.700			144,25

Haushaltsplan Gemeinde Lohfelden

Teilergebnishaushalt Produkt 10219 Kita Gebäude Lindenberg - Vorkostenstelle -						
Gemeinde Lohfelden						
Produktbereich	10	Bauen und Wohnen				
Produktgruppe	102	Grund- und Immobilienmanagement				
Produkt	10219	Kita Gebäude Lindenberg - Vorkostenstelle -				
Nr.	Konten	Bezeichnung	Ansatz 2024	Ansatz 2023	Ergebnis Jahresabschl. 2022	Ergebnis Jahresabschl. 2021
		Ordentliche Erträge				
01	50	Privatrechtliche Leistungsentgelte				
02	51	Öffentlich-rechtliche Leistungsentgelte				
03	548-549	Kostenersatzleistungen und -erstattungen				
04	52	Bestandsveränderungen und aktivierte Eigenleistungen				
05	55	Steuern und steuerähnliche Erträge einschl. Erträge aus gesetzlichen Umlagen				
06	547	Erträge aus Transferleistungen				
07	540-543	Erträge aus Zuweisungen und Zuschüssen für lfd. Zwecke und allgemeine Umlagen				
08	546	Erträge aus der Auflösung von Sonderposten aus Investitionszuweisungen, -zuschüssen und Investitionsbeiträgen				
09	53	Sonstige ordentliche Erträge				
10		Summe der ordentlichen Erträge (Nr. 1 bis 9)				
		Ordentliche Aufwendungen				
11	62, 63, 640-643, 647-649, 65	Personalaufwendungen				
12	644-646	Versorgungsaufwendungen				
13	60, 61, 67-69	Aufwendungen für Sach- und Dienstleistungen	28.460	57.700	32.535,01	45.587,18
14	66	Abschreibungen	1.600	1.580	2.124,55	2.233,75
15	71	Aufwendungen für Zuweisungen und Zuschüsse sowie besondere Finanzaufwendungen				
16	73	Steueraufwendungen einschl. Aufwendungen aus gesetzlichen Umlageverpflichtungen				
17	72	Transferaufwendungen				
18	70, 74, 76	Sonstige ordentliche Aufwendungen				
19		Summe der ordentlichen Aufwendungen (Nr. 11 bis 18)	30.060	59.280	34.659,56	47.820,93
20		Verwaltungsergebnis (Nr. 10 ./ Nr. 19)	30.060	59.280	34.659,56	47.820,93
21	56, 57	Finanzerträge				
22	77	Finanzaufwendungen				
23		Finanzergebnis (Nr. 21 bis Nr. 22)				
24		Ordentliches Ergebnis (Verwaltungsergebnis und Finanzergebnis Nr. 20 und Nr. 23)	30.060	59.280	34.659,56	47.820,93
25	59	Außerordentliche Erträge				
26	79	Außerordentliche Aufwendungen				
27		Außerordentliches Ergebnis (Nr. 25 ./ Nr. 26)				
28		Jahresergebnis vor internen Leistungsbeziehungen (ordentliches Ergebnis und außerordentliches Ergebnis Nr. 24 und Nr. 27)	30.060	59.280	34.659,56	47.820,93
29		Erlöse der internen Leistungsbeziehungen	-45.600	-45.600	-34.659,56	-47.820,93
30		Kosten der internen Leistungsbeziehungen				
31		Ergebnis der internen Leistungsbeziehungen	-45.600	-45.600	-34.659,56	-47.820,93
32		Jahresergebnis nach internen Leistungsbeziehungen	-15.540	13.680		

Haushaltsplan Gemeinde Lohfelden

Teilergebnishaushalt Produkt 10220 Toilettengebäude Berliner Platz						
Gemeinde Lohfelden						
Produktbereich	10	Bauen und Wohnen				
Produktgruppe	102	Grund- und Immobilienmanagement				
Produkt	10220	Toilettengebäude Berliner Platz				
Nr.	Konten	Bezeichnung	Ansatz 2024	Ansatz 2023	Ergebnis Jahresabschl. 2022	Ergebnis Jahresabschl. 2021
		Ordentliche Erträge				
01	50	Privatrechtliche Leistungsentgelte				
02	51	Öffentlich-rechtliche Leistungsentgelte				
03	548-549	Kostenersatzleistungen und -erstattungen				
04	52	Bestandsveränderungen und aktivierte Eigenleistungen				
05	55	Steuern und steuerähnliche Erträge einschl. Erträge aus gesetzlichen Umlagen				
06	547	Erträge aus Transferleistungen				
07	540-543	Erträge aus Zuweisungen und Zuschüssen für lfd. Zwecke und allgemeine Umlagen				
08	546	Erträge aus der Auflösung von Sonderposten aus Investitionszuweisungen, -zuschüssen und Investitionsbeiträgen				
09	53	Sonstige ordentliche Erträge				
10		Summe der ordentlichen Erträge (Nr. 1 bis 9)				
		Ordentliche Aufwendungen				
11	62, 63, 640-643, 647-649, 65	Personalaufwendungen				
12	644-646	Versorgungsaufwendungen				
13	60, 61, 67-69	Aufwendungen für Sach- und Dienstleistungen	17.460	17.050	12.330,79	39.880,36
14	66	Abschreibungen	2.000	2.000	2.003,45	2.003,45
15	71	Aufwendungen für Zuweisungen und Zuschüsse sowie besondere Finanzaufwendungen				
16	73	Steueraufwendungen einschl. Aufwendungen aus gesetzlichen Umlageverpflichtungen				
17	72	Transferaufwendungen				
18	70, 74, 76	Sonstige ordentliche Aufwendungen				
19		Summe der ordentlichen Aufwendungen (Nr. 11 bis 18)	19.460	19.050	14.334,24	41.883,81
20		Verwaltungsergebnis (Nr. 10 ./ Nr. 19)	19.460	19.050	14.334,24	41.883,81
21	56, 57	Finanzerträge				
22	77	Finanzaufwendungen				
23		Finanzergebnis (Nr. 21 bis Nr. 22)				
24		Ordentliches Ergebnis (Verwaltungsergebnis und Finanzergebnis Nr. 20 und Nr. 23)	19.460	19.050	14.334,24	41.883,81
25	59	Außerordentliche Erträge				
26	79	Außerordentliche Aufwendungen				
27		Außerordentliches Ergebnis (Nr. 25 ./ Nr. 26)				
28		Jahresergebnis vor internen Leistungsbeziehungen (ordentliches Ergebnis und außerordentliches Ergebnis Nr. 24 und Nr. 27)	19.460	19.050	14.334,24	41.883,81
29		Erlöse der internen Leistungsbeziehungen				
30		Kosten der internen Leistungsbeziehungen	7.900	7.900		7.189,96
31		Ergebnis der internen Leistungsbeziehungen	7.900	7.900		7.189,96
32		Jahresergebnis nach internen Leistungsbeziehungen	27.360	26.950	14.334,24	49.073,77

Haushaltsplan Gemeinde Lohfelden

Teilergebnishaushalt Produkt 10221 Schlauchturn						
Gemeinde Lohfelden						
Produktbereich	10	Bauen und Wohnen				
Produktgruppe	102	Grund- und Immobilienmanagement				
Produkt	10221	Schlauchturn				
Nr.	Konten	Bezeichnung	Ansatz 2024	Ansatz 2023	Ergebnis Jahresabschl. 2022	Ergebnis Jahresabschl. 2021
		Ordentliche Erträge				
01	50	Privatrechtliche Leistungsentgelte				
02	51	Öffentlich-rechtliche Leistungsentgelte				
03	548-549	Kostenersatzleistungen und -erstattungen				
04	52	Bestandsveränderungen und aktivierte Eigenleistungen				
05	55	Steuern und steuerähnliche Erträge einschl. Erträge aus gesetzlichen Umlagen				
06	547	Erträge aus Transferleistungen				
07	540-543	Erträge aus Zuweisungen und Zuschüssen für lfd. Zwecke und allgemeine Umlagen				
08	546	Erträge aus der Auflösung von Sonderposten aus Investitionszuweisungen, -zuschüssen und Investitionsbeiträgen				
09	53	Sonstige ordentliche Erträge				
10		Summe der ordentlichen Erträge (Nr. 1 bis 9)				
		Ordentliche Aufwendungen				
11	62, 63, 640-643, 647-649, 65	Personalaufwendungen				
12	644-646	Versorgungsaufwendungen				
13	60, 61, 67-69	Aufwendungen für Sach- und Dienstleistungen	4.959	12.839	2.573,53	2.743,73
14	66	Abschreibungen				
15	71	Aufwendungen für Zuweisungen und Zuschüsse sowie besondere Finanzaufwendungen				
16	73	Steueraufwendungen einschl. Aufwendungen aus gesetzlichen Umlageverpflichtungen				
17	72	Transferaufwendungen				
18	70, 74, 76	Sonstige ordentliche Aufwendungen				
19		Summe der ordentlichen Aufwendungen (Nr. 11 bis 18)	4.959	12.839	2.573,53	2.743,73
20		Verwaltungsergebnis (Nr. 10 ./ Nr. 19)	4.959	12.839	2.573,53	2.743,73
21	56, 57	Finanzerträge				
22	77	Finanzaufwendungen				
23		Finanzergebnis (Nr. 21 bis Nr. 22)				
24		Ordentliches Ergebnis (Verwaltungsergebnis und Finanzergebnis Nr. 20 und Nr. 23)	4.959	12.839	2.573,53	2.743,73
25	59	Außerordentliche Erträge				
26	79	Außerordentliche Aufwendungen				
27		Außerordentliches Ergebnis (Nr. 25 ./ Nr. 26)				
28		Jahresergebnis vor internen Leistungsbeziehungen (ordentliches Ergebnis und außerordentliches Ergebnis Nr. 24 und Nr. 27)	4.959	12.839	2.573,53	2.743,73
29		Erlöse der internen Leistungsbeziehungen				
30		Kosten der internen Leistungsbeziehungen				
31		Ergebnis der internen Leistungsbeziehungen				
32		Jahresergebnis nach internen Leistungsbeziehungen	4.959	12.839	2.573,53	2.743,73

Haushaltsplan Gemeinde Lohfelden

Teilergebnishaushalt Produkt 10222 Schützenhaus Crumbach						
Gemeinde Lohfelden						
Produktbereich	10	Bauen und Wohnen				
Produktgruppe	102	Grund- und Immobilienmanagement				
Produkt	10222	Schützenhaus Crumbach				
Nr.	Konten	Bezeichnung	Ansatz 2024	Ansatz 2023	Ergebnis Jahresabschl. 2022	Ergebnis Jahresabschl. 2021
		Ordentliche Erträge				
01	50	Privatrechtliche Leistungsentgelte				
02	51	Öffentlich-rechtliche Leistungsentgelte				
03	548-549	Kostenersatzleistungen und -erstattungen				
04	52	Bestandsveränderungen und aktivierte Eigenleistungen				
05	55	Steuern und steuerähnliche Erträge einschl. Erträge aus gesetzlichen Umlagen				
06	547	Erträge aus Transferleistungen				
07	540-543	Erträge aus Zuweisungen und Zuschüssen für lfd. Zwecke und allgemeine Umlagen				
08	546	Erträge aus der Auflösung von Sonderposten aus Investitionszuweisungen, -zuschüssen und Investitionsbeiträgen				
09	53	Sonstige ordentliche Erträge				
10		Summe der ordentlichen Erträge (Nr. 1 bis 9)				
		Ordentliche Aufwendungen				
11	62, 63, 640-643, 647-649, 65	Personalaufwendungen				
12	644-646	Versorgungsaufwendungen				
13	60, 61, 67-69	Aufwendungen für Sach- und Dienstleistungen			6.768,60	
14	66	Abschreibungen				
15	71	Aufwendungen für Zuweisungen und Zuschüsse sowie besondere Finanzaufwendungen	6.500	6.500		
16	73	Steueraufwendungen einschl. Aufwendungen aus gesetzlichen Umlageverpflichtungen				
17	72	Transferaufwendungen				
18	70, 74, 76	Sonstige ordentliche Aufwendungen				
19		Summe der ordentlichen Aufwendungen (Nr. 11 bis 18)	6.500	6.500	6.768,60	
20		Verwaltungsergebnis (Nr. 10 ./ Nr. 19)	6.500	6.500	6.768,60	
21	56, 57	Finanzerträge				
22	77	Finanzaufwendungen				
23		Finanzergebnis (Nr. 21 bis Nr. 22)				
24		Ordentliches Ergebnis (Verwaltungsergebnis und Finanzergebnis Nr. 20 und Nr. 23)	6.500	6.500	6.768,60	
25	59	Außerordentliche Erträge				
26	79	Außerordentliche Aufwendungen				
27		Außerordentliches Ergebnis (Nr. 25 ./ Nr. 26)				
28		Jahresergebnis vor internen Leistungsbeziehungen (ordentliches Ergebnis und außerordentliches Ergebnis Nr. 24 und Nr. 27)	6.500	6.500	6.768,60	
29		Erlöse der internen Leistungsbeziehungen				
30		Kosten der internen Leistungsbeziehungen				
31		Ergebnis der internen Leistungsbeziehungen				
32		Jahresergebnis nach internen Leistungsbeziehungen	6.500	6.500	6.768,60	

Haushaltsplan Gemeinde Lohfelden

Teilergebnishaushalt Produkt 10230 Waschhaus Crumbacher Straße						
Gemeinde Lohfelden						
Produktbereich		10	Bauen und Wohnen			
Produktgruppe		102	Grund- und Immobilienmanagement			
Produkt		10230	Waschhaus Crumbacher Straße			
Nr.	Konten	Bezeichnung	Ansatz 2024	Ansatz 2023	Ergebnis Jahresabschl. 2022	Ergebnis Jahresabschl. 2021
		Ordentliche Erträge				
01	50	Privatrechtliche Leistungsentgelte				
02	51	Öffentlich-rechtliche Leistungsentgelte				
03	548-549	Kostenersatzleistungen und -erstattungen				
04	52	Bestandsveränderungen und aktivierte Eigenleistungen				
05	55	Steuern und steuerähnliche Erträge einschl. Erträge aus gesetzlichen Umlagen				
06	547	Erträge aus Transferleistungen				
07	540-543	Erträge aus Zuweisungen und Zuschüssen für lfd. Zwecke und allgemeine Umlagen				
08	546	Erträge aus der Auflösung von Sonderposten aus Investitionszuweisungen, -zuschüssen und Investitionsbeiträgen				
09	53	Sonstige ordentliche Erträge				
10		Summe der ordentlichen Erträge (Nr. 1 bis 9)				
		Ordentliche Aufwendungen				
11	62, 63, 640-643, 647-649, 65	Personalaufwendungen				
12	644-646	Versorgungsaufwendungen				
13	60, 61, 67-69	Aufwendungen für Sach- und Dienstleistungen	600	600		227,59
14	66	Abschreibungen				
15	71	Aufwendungen für Zuweisungen und Zuschüsse sowie besondere Finanzaufwendungen				
16	73	Steueraufwendungen einschl. Aufwendungen aus gesetzlichen Umlageverpflichtungen				
17	72	Transferaufwendungen				
18	70, 74, 76	Sonstige ordentliche Aufwendungen				
19		Summe der ordentlichen Aufwendungen (Nr. 11 bis 18)	600	600		227,59
20		Verwaltungsergebnis (Nr. 10 ./ Nr. 19)	600	600		227,59
21	56, 57	Finanzerträge				
22	77	Finanzaufwendungen				
23		Finanzergebnis (Nr. 21 bis Nr. 22)				
24		Ordentliches Ergebnis (Verwaltungsergebnis und Finanzergebnis Nr. 20 und Nr. 23)	600	600		227,59
25	59	Außerordentliche Erträge				
26	79	Außerordentliche Aufwendungen				
27		Außerordentliches Ergebnis (Nr. 25 ./ Nr. 26)				
28		Jahresergebnis vor internen Leistungsbeziehungen (ordentliches Ergebnis und außerordentliches Ergebnis Nr. 24 und Nr. 27)	600	600		227,59
29		Erlöse der internen Leistungsbeziehungen				
30		Kosten der internen Leistungsbeziehungen				
31		Ergebnis der internen Leistungsbeziehungen				
32		Jahresergebnis nach internen Leistungsbeziehungen	600	600		227,59

Haushaltsplan Gemeinde Lohfelden

Teilergebnishaushalt Produkt 10240 Festplätze						
Gemeinde Lohfelden						
Produktbereich	10	Bauen und Wohnen				
Produktgruppe	102	Grund- und Immobilienmanagement				
Produkt	10240	Festplätze				
Nr.	Konten	Bezeichnung	Ansatz 2024	Ansatz 2023	Ergebnis Jahresabschl. 2022	Ergebnis Jahresabschl. 2021
		Ordentliche Erträge				
01	50	Privatrechtliche Leistungsentgelte				
02	51	Öffentlich-rechtliche Leistungsentgelte				
03	548-549	Kostenersatzleistungen und -erstattungen	-800	-800	-598,50	-245,00
04	52	Bestandsveränderungen und aktivierte Eigenleistungen				
05	55	Steuern und steuerähnliche Erträge einschl. Erträge aus gesetzlichen Umlagen				
06	547	Erträge aus Transferleistungen				
07	540-543	Erträge aus Zuweisungen und Zuschüssen für lfd. Zwecke und allgemeine Umlagen				
08	546	Erträge aus der Auflösung von Sonderposten aus Investitionszuweisungen, -zuschüssen und Investitionsbeiträgen				
09	53	Sonstige ordentliche Erträge				
10		Summe der ordentlichen Erträge (Nr. 1 bis 9)	-800	-800	-598,50	-245,00
		Ordentliche Aufwendungen				
11	62, 63, 640-643, 647-649, 65	Personalaufwendungen				
12	644-646	Versorgungsaufwendungen				
13	60, 61, 67-69	Aufwendungen für Sach- und Dienstleistungen	14.740	14.640	3.894,98	4.179,96
14	66	Abschreibungen				
15	71	Aufwendungen für Zuweisungen und Zuschüsse sowie besondere Finanzaufwendungen				
16	73	Steueraufwendungen einschl. Aufwendungen aus gesetzlichen Umlageverpflichtungen				
17	72	Transferaufwendungen				
18	70, 74, 76	Sonstige ordentliche Aufwendungen				
19		Summe der ordentlichen Aufwendungen (Nr. 11 bis 18)	14.740	14.640	3.894,98	4.179,96
20		Verwaltungsergebnis (Nr. 10 ./ Nr. 19)	13.940	13.840	3.296,48	3.934,96
21	56, 57	Finanzerträge				
22	77	Finanzaufwendungen				
23		Finanzergebnis (Nr. 21 bis Nr. 22)				
24		Ordentliches Ergebnis (Verwaltungsergebnis und Finanzergebnis Nr. 20 und Nr. 23)	13.940	13.840	3.296,48	3.934,96
25	59	Außerordentliche Erträge				
26	79	Außerordentliche Aufwendungen				
27		Außerordentliches Ergebnis (Nr. 25 ./ Nr. 26)				
28		Jahresergebnis vor Internen Leistungsbeziehungen (ordentliches Ergebnis und außerordentliches Ergebnis Nr. 24 und Nr. 27)	13.940	13.840	3.296,48	3.934,96
29		Erlöse der internen Leistungsbeziehungen				
30		Kosten der internen Leistungsbeziehungen	8.400	8.400	1.525,26	7.673,81
31		Ergebnis der Internen Leistungsbeziehungen	8.400	8.400	1.525,26	7.673,81
32		Jahresergebnis nach Internen Leistungsbeziehungen	22.340	22.240	4.821,74	11.608,77

Haushaltsplan Gemeinde Lohfelden

Teilergebnishaushalt Produkt 10250 Gemeindeeigene Jugendheime						
Gemeinde Lohfelden						
Produktbereich	10	Bauen und Wohnen				
Produktgruppe	102	Grund- und Immobilienmanagement				
Produkt	10250	Gemeindeeigene Jugendheime				
Nr.	Konten	Bezeichnung	Ansatz 2024	Ansatz 2023	Ergebnis Jahresabschl. 2022	Ergebnis Jahresabschl. 2021
		Ordentliche Erträge				
01	50	Privatrechtliche Leistungsentgelte	-10.000	-10.000	-13.800,00	-13.800,00
02	51	Öffentlich-rechtliche Leistungsentgelte				
03	548-549	Kostenersatzleistungen und -erstattungen				
04	52	Bestandsveränderungen und aktivierte Eigenleistungen				
05	55	Steuern und steuerähnliche Erträge einschl. Erträge aus gesetzlichen Umlagen				
06	547	Erträge aus Transferleistungen				
07	540-543	Erträge aus Zuweisungen und Zuschüssen für lfd. Zwecke und allgemeine Umlagen				
08	546	Erträge aus der Auflösung von Sonderposten aus Investitionszuweisungen, -zuschüssen und Investitionsbeiträgen				
09	53	Sonstige ordentliche Erträge				
10		Summe der ordentlichen Erträge (Nr. 1 bis 9)	-10.000	-10.000	-13.800,00	-13.800,00
		Ordentliche Aufwendungen				
11	62, 63, 640-643, 647-649, 65	Personalaufwendungen	25.800	27.094	28.287,22	24.165,84
12	644-646	Versorgungsaufwendungen				
13	60, 61, 67-69	Aufwendungen für Sach- und Dienstleistungen	42.175	45.910	19.276,02	64.325,99
14	66	Abschreibungen	59.100	81.040	81.045,77	82.675,37
15	71	Aufwendungen für Zuweisungen und Zuschüsse sowie besondere Finanzaufwendungen				
16	73	Steueraufwendungen einschl. Aufwendungen aus gesetzlichen Umlageverpflichtungen				
17	72	Transferaufwendungen				
18	70, 74, 76	Sonstige ordentliche Aufwendungen	150	150	129,32	129,32
19		Summe der ordentlichen Aufwendungen (Nr. 11 bis 18)	127.225	154.194	128.738,33	171.296,52
20		Verwaltungsergebnis (Nr. 10 ./ Nr. 19)	117.225	144.194	114.938,33	157.496,52
21	56, 57	Finanzerträge				
22	77	Finanzaufwendungen				
23		Finanzergebnis (Nr. 21 bis Nr. 22)				
24		Ordentliches Ergebnis (Verwaltungsergebnis und Finanzergebnis Nr. 20 und Nr. 23)	117.225	144.194	114.938,33	157.496,52
25	59	Außerordentliche Erträge				
26	79	Außerordentliche Aufwendungen				
27		Außerordentliches Ergebnis (Nr. 25 ./ Nr. 26)				
28		Jahresergebnis vor internen Leistungsbeziehungen (ordentliches Ergebnis und außerordentliches Ergebnis Nr. 24 und Nr. 27)	117.225	144.194	114.938,33	157.496,52
29		Erlöse der internen Leistungsbeziehungen				
30		Kosten der internen Leistungsbeziehungen	21.700	21.700	18.594,78	20.594,10
31		Ergebnis der internen Leistungsbeziehungen	21.700	21.700	18.594,78	20.594,10
32		Jahresergebnis nach internen Leistungsbeziehungen	138.925	165.894	133.533,11	178.090,62

Haushaltsplan Gemeinde Lohfelden

Teilergebnishaushalt Produkt 10260 Vorsterpark						
Gemeinde Lohfelden						
Produktbereich	10	Bauen und Wohnen				
Produktgruppe	102	Grund- und Immobilienmanagement				
Produkt	10260	Vorsterpark				
Nr.	Konten	Bezeichnung	Ansatz 2024	Ansatz 2023	Ergebnis Jahresabschl. 2022	Ergebnis Jahresabschl. 2021
		Ordentliche Erträge				
01	50	Privatrechtliche Leistungsentgelte				
02	51	Öffentlich-rechtliche Leistungsentgelte				
03	548-549	Kostenersatzleistungen und -erstattungen				
04	52	Bestandsveränderungen und aktivierte Eigenleistungen				
05	55	Steuern und steuerähnliche Erträge einschl. Erträge aus gesetzlichen Umlagen				
06	547	Erträge aus Transferleistungen				
07	540-543	Erträge aus Zuweisungen und Zuschüssen für lfd. Zwecke und allgemeine Umlagen				
08	546	Erträge aus der Auflösung von Sonderposten aus Investitionszuweisungen, -zuschüssen und Investitionsbeiträgen				
09	53	Sonstige ordentliche Erträge				
10		Summe der ordentlichen Erträge (Nr. 1 bis 9)				
		Ordentliche Aufwendungen				
11	62, 63, 640-643, 647-649, 65	Personalaufwendungen			1.077,14	
12	644-646	Versorgungsaufwendungen				
13	60, 61, 67-69	Aufwendungen für Sach- und Dienstleistungen	2.785	2.785	1.171,67	1.228,74
14	66	Abschreibungen				
15	71	Aufwendungen für Zuweisungen und Zuschüsse sowie besondere Finanzaufwendungen				
16	73	Steueraufwendungen einschl. Aufwendungen aus gesetzlichen Umlageverpflichtungen				
17	72	Transferaufwendungen				
18	70, 74, 76	Sonstige ordentliche Aufwendungen				
19		Summe der ordentlichen Aufwendungen (Nr. 11 bis 18)	2.785	2.785	2.248,81	1.228,74
20		Verwaltungsergebnis (Nr. 10 ./ Nr. 19)	2.785	2.785	2.248,81	1.228,74
21	56, 57	Finanzerträge				
22	77	Finanzaufwendungen				
23		Finanzergebnis (Nr. 21 bis Nr. 22)				
24		Ordentliches Ergebnis (Verwaltungsergebnis und Finanzergebnis Nr. 20 und Nr. 23)	2.785	2.785	2.248,81	1.228,74
25	59	Außerordentliche Erträge				
26	79	Außerordentliche Aufwendungen				
27		Außerordentliches Ergebnis (Nr. 25 ./ Nr. 26)				
28		Jahresergebnis vor Internen Leistungsbeziehungen (ordentliches Ergebnis und außerordentliches Ergebnis Nr. 24 und Nr. 27)	2.785	2.785	2.248,81	1.228,74
29		Erlöse der internen Leistungsbeziehungen				
30		Kosten der internen Leistungsbeziehungen	5.800	5.800	4.077,28	5.998,72
31		Ergebnis der Internen Leistungsbeziehungen	5.800	5.800	4.077,28	5.998,72
32		Jahresergebnis nach Internen Leistungsbeziehungen	8.585	8.585	6.326,09	7.227,46

Haushaltsplan Gemeinde Lohfelden

Teilergebnishaushalt Produkt 10270 Naherholung						
Gemeinde Lohfelden						
Produktbereich	10	Bauen und Wohnen				
Produktgruppe	102	Grund- und Immobilienmanagement				
Produkt	10270	Naherholung				
Nr.	Konten	Bezeichnung	Ansatz 2024	Ansatz 2023	Ergebnis Jahresabschl. 2022	Ergebnis Jahresabschl. 2021
		Ordentliche Erträge				
01	50	Privatrechtliche Leistungsentgelte				
02	51	Öffentlich-rechtliche Leistungsentgelte				
03	548-549	Kostenersatzleistungen und -erstattungen				
04	52	Bestandsveränderungen und aktivierte Eigenleistungen				
05	55	Steuern und steuerähnliche Erträge einschl. Erträge aus gesetzlichen Umlagen				
06	547	Erträge aus Transferleistungen				
07	540-543	Erträge aus Zuweisungen und Zuschüssen für lfd. Zwecke und allgemeine Umlagen				
08	546	Erträge aus der Auflösung von Sonderposten aus Investitionszuweisungen, -zuschüssen und Investitionsbeiträgen	-13.400	-13.390	-13.393,26	-13.393,26
09	53	Sonstige ordentliche Erträge				
10		Summe der ordentlichen Erträge (Nr. 1 bis 9)	-13.400	-13.390	-13.393,26	-13.393,26
		Ordentliche Aufwendungen				
11	62, 63, 640-643, 647-649, 65	Personalaufwendungen				
12	644-646	Versorgungsaufwendungen				
13	60, 61, 67-69	Aufwendungen für Sach- und Dienstleistungen	6.700	6.700	981,42	834,83
14	66	Abschreibungen	51.600	51.480	52.648,73	52.648,71
15	71	Aufwendungen für Zuweisungen und Zuschüsse sowie besondere Finanzaufwendungen			246,00	110,00
16	73	Steueraufwendungen einschl. Aufwendungen aus gesetzlichen Umlageverpflichtungen				
17	72	Transferaufwendungen				
18	70, 74, 76	Sonstige ordentliche Aufwendungen				
19		Summe der ordentlichen Aufwendungen (Nr. 11 bis 18)	58.300	58.180	53.876,15	53.593,54
20		Verwaltungsergebnis (Nr. 10 ./ Nr. 19)	44.900	44.790	40.482,89	40.200,28
21	56, 57	Finanzerträge				
22	77	Finanzaufwendungen				
23		Finanzergebnis (Nr. 21 bis Nr. 22)				
24		Ordentliches Ergebnis (Verwaltungsergebnis und Finanzergebnis Nr. 20 und Nr. 23)	44.900	44.790	40.482,89	40.200,28
25	59	Außerordentliche Erträge				
26	79	Außerordentliche Aufwendungen				
27		Außerordentliches Ergebnis (Nr. 25 ./ Nr. 26)				
28		Jahresergebnis vor internen Leistungsbeziehungen (ordentliches Ergebnis und außerordentliches Ergebnis Nr. 24 und Nr. 27)	44.900	44.790	40.482,89	40.200,28
29		Erlöse der internen Leistungsbeziehungen				
30		Kosten der internen Leistungsbeziehungen	20.300	20.300	14.397,31	18.724,65
31		Ergebnis der internen Leistungsbeziehungen	20.300	20.300	14.397,31	18.724,65
32		Jahresergebnis nach internen Leistungsbeziehungen	65.200	65.090	54.880,20	58.924,93

Haushaltsplan Gemeinde Lohfelden

Teilergebnishaushalt Produktbereich 11 Ver- und Entsorgung						
Gemeinde Lohfelden						
Produktbereich		11	Ver- und Entsorgung			
Nr.	Konten	Bezeichnung	Ansatz 2024	Ansatz 2023	Ergebnis Jahresabschl. 2022	Ergebnis Jahresabschl. 2021
		Ordentliche Erträge				
01	50	Privatrechtliche Leistungsentgelte				
02	51	Öffentlich-rechtliche Leistungsentgelte	-1.990.000	-1.970.000	-1.890.249,86	-1.963.321,37
03	548-549	Kostenersatzleistungen und -erstattungen	-274.200	-285.200	-275.597,65	-301.679,94
04	52	Bestandsveränderungen und aktivierte Eigenleistungen				
05	55	Steuern und steuerähnliche Erträge einschl. Erträge aus gesetzlichen Umlagen				
06	547	Erträge aus Transferleistungen				
07	540-543	Erträge aus Zuweisungen und Zuschüssen für lfd. Zwecke und allgemeine Umlagen				
08	546	Erträge aus der Auflösung von Sonderposten aus Investitionszuweisungen, -zuschüssen und Investitionsbeiträgen	-180.000	-200.960	-267.047,55	-266.601,81
09	53	Sonstige ordentliche Erträge		-1.000		
10		Summe der ordentlichen Erträge (Nr. 1 bis 9)	-2.444.200	-2.457.160	-2.432.895,06	-2.531.603,12
		Ordentliche Aufwendungen				
11	62, 63, 640-643, 647-649, 65	Personalaufwendungen				
12	644-646	Versorgungsaufwendungen				
13	60, 61, 67-69	Aufwendungen für Sach- und Dienstleistungen	114.990	104.490	143.567,31	225.013,78
14	66	Abschreibungen	642.100	621.420	620.546,40	635.126,26
15	71	Aufwendungen für Zuweisungen und Zuschüsse sowie besondere Finanzaufwendungen	60.000	60.000	93.430,99	73.403,31
16	73	Steueraufwendungen einschl. Aufwendungen aus gesetzlichen Umlageverpflichtungen	801.500	800.000	797.337,70	800.292,69
17	72	Transferaufwendungen				
18	70, 74, 76	Sonstige ordentliche Aufwendungen				
19		Summe der ordentlichen Aufwendungen (Nr. 11 bis 18)	1.618.590	1.585.910	1.654.882,40	1.733.836,04
20		Verwaltungsergebnis (Nr. 10 ./ Nr. 19)	-825.610	-871.250	-778.012,66	-797.767,08
21	56, 57	Finanzerträge	-175.000	-175.000		
22	77	Finanzaufwendungen				
23		Finanzergebnis (Nr. 21 bis Nr. 22)	-175.000	-175.000		
24		Ordentliches Ergebnis (Verwaltungsergebnis und Finanzergebnis Nr. 20 und Nr. 23)	-1.000.610	-1.046.250	-778.012,66	-797.767,08
25	59	Außerordentliche Erträge				
26	79	Außerordentliche Aufwendungen				
27		Außerordentliches Ergebnis (Nr. 25 ./ Nr. 26)				
28		Jahresergebnis vor internen Leistungsbeziehungen (ordentliches Ergebnis und außerordentliches Ergebnis Nr. 24 und Nr. 27)	-1.000.610	-1.046.250	-778.012,66	-797.767,08
29		Erlöse der internen Leistungsbeziehungen				
30		Kosten der internen Leistungsbeziehungen	225.300	225.300	778.012,66	797.767,08
31		Ergebnis der internen Leistungsbeziehungen	225.300	225.300	778.012,66	797.767,08
32		Jahresergebnis nach internen Leistungsbeziehungen	-775.310	-820.950		

Haushaltsplan Gemeinde Lohfelden

Teilergebnishaushalt Produktgruppe 110 Abwasserbeseitigung						
Gemeinde Lohfelden						
Produktbereich		11	Ver- und Entsorgung			
Produktgruppe		110	Abwasserbeseitigung			
Nr.	Konten	Bezeichnung	Ansatz 2024	Ansatz 2023	Ergebnis Jahresabschl. 2022	Ergebnis Jahresabschl. 2021
		Ordentliche Erträge				
01	50	Privatrechtliche Leistungsentgelte				
02	51	Öffentlich-rechtliche Leistungsentgelte	-1.990.000	-1.970.000	-1.890.249,86	-1.963.321,37
03	548-549	Kostenersatzleistungen und -erstattungen	-274.200	-285.200	-275.597,65	-301.679,94
04	52	Bestandsveränderungen und aktivierte Eigenleistungen				
05	55	Steuern und steuerähnliche Erträge einschl. Erträge aus gesetzlichen Umlagen				
06	547	Erträge aus Transferleistungen				
07	540-543	Erträge aus Zuweisungen und Zuschüssen für lfd. Zwecke und allgemeine Umlagen				
08	546	Erträge aus der Auflösung von Sonderposten aus Investitionszuweisungen, -zuschüssen und Investitionsbeiträgen	-180.000	-200.960	-267.047,55	-266.601,81
09	53	Sonstige ordentliche Erträge		-1.000		
10		Summe der ordentlichen Erträge (Nr. 1 bis 9)	-2.444.200	-2.457.160	-2.432.895,06	-2.531.603,12
		Ordentliche Aufwendungen				
11	62, 63, 640-643, 647-649, 65	Personalaufwendungen				
12	644-646	Versorgungsaufwendungen				
13	60, 61, 67-69	Aufwendungen für Sach- und Dienstleistungen	114.990	104.490	143.567,31	225.013,78
14	66	Abschreibungen	642.100	621.420	620.546,40	635.126,26
15	71	Aufwendungen für Zuweisungen und Zuschüsse sowie besondere Finanzaufwendungen	60.000	60.000	93.430,99	73.403,31
16	73	Steueraufwendungen einschl. Aufwendungen aus gesetzlichen Umlageverpflichtungen	801.500	800.000	797.337,70	800.292,69
17	72	Transferaufwendungen				
18	70, 74, 76	Sonstige ordentliche Aufwendungen				
19		Summe der ordentlichen Aufwendungen (Nr. 11 bis 18)	1.618.590	1.585.910	1.654.882,40	1.733.836,04
20		Verwaltungsergebnis (Nr. 10 ./ Nr. 19)	-825.610	-871.250	-778.012,66	-797.767,08
21	56, 57	Finanzerträge	-175.000	-175.000		
22	77	Finanzaufwendungen				
23		Finanzergebnis (Nr. 21 bis Nr. 22)	-175.000	-175.000		
24		Ordentliches Ergebnis (Verwaltungsergebnis und Finanzergebnis Nr. 20 und Nr. 23)	-1.000.610	-1.046.250	-778.012,66	-797.767,08
25	59	Außerordentliche Erträge				
26	79	Außerordentliche Aufwendungen				
27		Außerordentliches Ergebnis (Nr. 25 ./ Nr. 26)				
28		Jahresergebnis vor internen Leistungsbeziehungen (ordentliches Ergebnis und außerordentliches Ergebnis Nr. 24 und Nr. 27)	-1.000.610	-1.046.250	-778.012,66	-797.767,08
29		Erlöse der internen Leistungsbeziehungen				
30		Kosten der internen Leistungsbeziehungen	225.300	225.300	778.012,66	797.767,08
31		Ergebnis der internen Leistungsbeziehungen	225.300	225.300	778.012,66	797.767,08
32		Jahresergebnis nach internen Leistungsbeziehungen	-775.310	-820.950		

Haushaltsplan Gemeinde Lohfelden

Teilergebnishaushalt Produkt 11000 Abwasserbeseitigung						
Gemeinde Lohfelden						
Produktbereich		11	Ver- und Entsorgung			
Produktgruppe		110	Abwasserbeseitigung			
Produkt		11000	Abwasserbeseitigung			
Nr.	Konten	Bezeichnung	Ansatz 2024	Ansatz 2023	Ergebnis Jahresabschl. 2022	Ergebnis Jahresabschl. 2021
		Ordentliche Erträge				
01	50	Privatrechtliche Leistungsentgelte				
02	51	Öffentlich-rechtliche Leistungsentgelte	-1.990.000	-1.970.000	-1.890.249,86	-1.963.321,37
03	548-549	Kostensersatzleistungen und -erstattungen	-274.200	-285.200	-275.597,65	-301.679,94
04	52	Bestandsveränderungen und aktivierte Eigenleistungen				
05	55	Steuern und steuerähnliche Erträge einschl. Erträge aus gesetzlichen Umlagen				
06	547	Erträge aus Transferleistungen				
07	540-543	Erträge aus Zuweisungen und Zuschüssen für lfd. Zwecke und allgemeine Umlagen				
08	546	Erträge aus der Auflösung von Sonderposten aus Investitionszuweisungen, -zuschüssen und Investitionsbeiträgen	-180.000	-200.960	-267.047,55	-266.601,81
09	53	Sonstige ordentliche Erträge		-1.000		
10		Summe der ordentlichen Erträge (Nr. 1 bis 9)	-2.444.200	-2.457.160	-2.432.895,06	-2.531.603,12
		Ordentliche Aufwendungen				
11	62, 63, 640-643, 647-649, 65	Personalaufwendungen				
12	644-646	Versorgungsaufwendungen				
13	60, 61, 67-69	Aufwendungen für Sach- und Dienstleistungen	114.990	104.490	143.567,31	225.013,78
14	66	Abschreibungen	642.100	621.420	620.546,40	635.126,26
15	71	Aufwendungen für Zuweisungen und Zuschüsse sowie besondere Finanzaufwendungen	60.000	60.000	93.430,99	73.403,31
16	73	Steueraufwendungen einschl. Aufwendungen aus gesetzlichen Umlageverpflichtungen	801.500	800.000	797.337,70	800.292,69
17	72	Transferaufwendungen				
18	70, 74, 76	Sonstige ordentliche Aufwendungen				
19		Summe der ordentlichen Aufwendungen (Nr. 11 bis 18)	1.618.590	1.585.910	1.654.882,40	1.733.836,04
20		Verwaltungsergebnis (Nr. 10 ./ Nr. 19)	-825.610	-871.250	-778.012,66	-797.767,08
21	56, 57	Finanzerträge	-175.000	-175.000		
22	77	Finanzaufwendungen				
23		Finanzergebnis (Nr. 21 bis Nr. 22)	-175.000	-175.000		
24		Ordentliches Ergebnis (Verwaltungsergebnis und Finanzergebnis Nr. 20 und Nr. 23)	-1.000.610	-1.046.250	-778.012,66	-797.767,08
25	59	Außerordentliche Erträge				
26	79	Außerordentliche Aufwendungen				
27		Außerordentliches Ergebnis (Nr. 25 ./ Nr. 26)				
28		Jahresergebnis vor internen Leistungsbeziehungen (ordentliches Ergebnis und außerordentliches Ergebnis Nr. 24 und Nr. 27)	-1.000.610	-1.046.250	-778.012,66	-797.767,08
29		Erlöse der internen Leistungsbeziehungen				
30		Kosten der internen Leistungsbeziehungen	225.300	225.300	778.012,66	797.767,08
31		Ergebnis der internen Leistungsbeziehungen	225.300	225.300	778.012,66	797.767,08
32		Jahresergebnis nach internen Leistungsbeziehungen	-775.310	-820.950		

Haushaltsplan Gemeinde Lohfelden

Teilergebnishaushalt Produktbereich 12 Verkehrsflächen und -anlagen/ÖPNV						
Gemeinde Lohfelden						
Produktbereich		12	Verkehrsflächen und -anlagen/ÖPNV			
Nr.	Konten	Bezeichnung	Ansatz 2024	Ansatz 2023	Ergebnis Jahresabschl. 2022	Ergebnis Jahresabschl. 2021
		Ordentliche Erträge				
01	50	Privatrechtliche Leistungsentgelte	-28.000	-28.000	-18.063,14	-33.774,56
02	51	Öffentlich-rechtliche Leistungsentgelte				
03	548-549	Kostenersatzleistungen und -erstattungen	-500	-2.000	-2.595,10	-122,63
04	52	Bestandsveränderungen und aktivierte Eigenleistungen				
05	55	Steuern und steuerähnliche Erträge einschl. Erträge aus gesetzlichen Umlagen				
06	547	Erträge aus Transferleistungen				
07	540-543	Erträge aus Zuweisungen und Zuschüssen für lfd. Zwecke und allgemeine Umlagen				
08	546	Erträge aus der Auflösung von Sonderposten aus Investitionszuweisungen, -zuschüssen und Investitionsbeiträgen	-231.000	-241.750	-264.114,77	-258.499,43
09	53	Sonstige ordentliche Erträge	-25.000	-25.000	-19.643,72	-24.780,32
10		Summe der ordentlichen Erträge (Nr. 1 bis 9)	-284.500	-296.750	-304.416,73	-317.176,94
		Ordentliche Aufwendungen				
11	62, 63, 640-643, 647-649, 65	Personalaufwendungen				
12	644-646	Versorgungsaufwendungen				
13	60, 61, 67-69	Aufwendungen für Sach- und Dienstleistungen	910.110	1.119.860	887.959,49	1.020.075,79
14	66	Abschreibungen	661.400	841.060	725.557,15	728.094,53
15	71	Aufwendungen für Zuweisungen und Zuschüsse sowie besondere Finanzaufwendungen	280.000	273.000	278.438,10	254.243,07
16	73	Steueraufwendungen einschl. Aufwendungen aus gesetzlichen Umlageverpflichtungen				
17	72	Transferaufwendungen				
18	70, 74, 76	Sonstige ordentliche Aufwendungen				
19		Summe der ordentlichen Aufwendungen (Nr. 11 bis 18)	1.851.510	2.233.920	1.891.954,74	2.002.413,39
20		Verwaltungsergebnis (Nr. 10 ./ Nr. 19)	1.567.010	1.937.170	1.587.538,01	1.685.236,45
21	56, 57	Finanzerträge				
22	77	Finanzaufwendungen				
23		Finanzergebnis (Nr. 21 bis Nr. 22)				
24		Ordentliches Ergebnis (Verwaltungsergebnis und Finanzergebnis Nr. 20 und Nr. 23)	1.567.010	1.937.170	1.587.538,01	1.685.236,45
25	59	Außerordentliche Erträge				
26	79	Außerordentliche Aufwendungen				
27		Außerordentliches Ergebnis (Nr. 25 ./ Nr. 26)				
28		Jahresergebnis vor internen Leistungsbeziehungen (ordentliches Ergebnis und außerordentliches Ergebnis Nr. 24 und Nr. 27)	1.567.010	1.937.170	1.587.538,01	1.685.236,45
29		Erlöse der internen Leistungsbeziehungen				
30		Kosten der internen Leistungsbeziehungen	225.000	225.000	186.912,19	218.804,30
31		Ergebnis der internen Leistungsbeziehungen	225.000	225.000	186.912,19	218.804,30
32		Jahresergebnis nach internen Leistungsbeziehungen	1.792.010	2.162.170	1.774.450,20	1.904.040,75

Haushaltsplan Gemeinde Lohfelden

Teilergebnishaushalt Produktgruppe 121 Verkehrsanlagen						
Gemeinde Lohfelden						
Produktbereich		12	Verkehrsflächen und -anlagen/ÖPNV			
Produktgruppe		121	Verkehrsanlagen			
Nr.	Konten	Bezeichnung	Ansatz 2024	Ansatz 2023	Ergebnis Jahresabschl. 2022	Ergebnis Jahresabschl. 2021
		Ordentliche Erträge				
01	50	Privatrechtliche Leistungsentgelte				
02	51	Öffentlich-rechtliche Leistungsentgelte				
03	548-549	Kostenersatzleistungen und -erstattungen	-500	-1.000	-2.595,10	-122,63
04	52	Bestandsveränderungen und aktivierte Eigenleistungen				
05	55	Steuern und steuerähnliche Erträge einschl. Erträge aus gesetzlichen Umlagen				
06	547	Erträge aus Transferleistungen				
07	540-543	Erträge aus Zuweisungen und Zuschüssen für lfd. Zwecke und allgemeine Umlagen				
08	546	Erträge aus der Auflösung von Sonderposten aus Investitionszuweisungen, -zuschüssen und Investitionsbeiträgen	-170.100	-238.440	-253.179,29	-252.009,41
09	53	Sonstige ordentliche Erträge	-10.000	-5.000	-15.627,93	-9.504,00
10		Summe der ordentlichen Erträge (Nr. 1 bis 9)	-180.600	-244.440	-271.402,32	-261.636,04
		Ordentliche Aufwendungen				
11	62, 63, 640-643, 647-649, 65	Personalaufwendungen				
12	644-646	Versorgungsaufwendungen				
13	60, 61, 67-69	Aufwendungen für Sach- und Dienstleistungen	490.860	511.260	620.542,42	664.524,00
14	66	Abschreibungen	598.900	790.370	658.755,05	665.598,15
15	71	Aufwendungen für Zuweisungen und Zuschüsse sowie besondere Finanzaufwendungen				
16	73	Steueraufwendungen einschl. Aufwendungen aus gesetzlichen Umlageverpflichtungen				
17	72	Transferaufwendungen				
18	70, 74, 76	Sonstige ordentliche Aufwendungen				
19		Summe der ordentlichen Aufwendungen (Nr. 11 bis 18)	1.089.760	1.301.630	1.279.297,47	1.330.122,15
20		Verwaltungsergebnis (Nr. 10 ./ Nr. 19)	909.160	1.057.190	1.007.895,15	1.068.486,11
21	56, 57	Finanzerträge				
22	77	Finanzaufwendungen				
23		Finanzergebnis (Nr. 21 bis Nr. 22)				
24		Ordentliches Ergebnis (Verwaltungsergebnis und Finanzergebnis Nr. 20 und Nr. 23)	909.160	1.057.190	1.007.895,15	1.068.486,11
25	59	Außerordentliche Erträge				
26	79	Außerordentliche Aufwendungen				
27		Außerordentliches Ergebnis (Nr. 25 ./ Nr. 26)				
28		Jahresergebnis vor internen Leistungsbeziehungen (ordentliches Ergebnis und außerordentliches Ergebnis Nr. 24 und Nr. 27)	909.160	1.057.190	1.007.895,15	1.068.486,11
29		Erlöse der internen Leistungsbeziehungen				
30		Kosten der internen Leistungsbeziehungen	39.400	39.400	32.702,52	36.372,92
31		Ergebnis der internen Leistungsbeziehungen	39.400	39.400	32.702,52	36.372,92
32		Jahresergebnis nach internen Leistungsbeziehungen	948.560	1.096.590	1.040.597,67	1.104.859,03

Haushaltsplan Gemeinde Lohfelden

Teilergebnishaushalt Produkt 12100 Verkehrsanlagen						
Gemeinde Lohfelden						
Produktbereich	12	Verkehrsflächen und -anlagen/ÖPNV				
Produktgruppe	121	Verkehrsanlagen				
Produkt	12100	Verkehrsanlagen				
Nr.	Konten	Bezeichnung	Ansatz 2024	Ansatz 2023	Ergebnis Jahresabschl. 2022	Ergebnis Jahresabschl. 2021
		Ordentliche Erträge				
01	50	Privatrechtliche Leistungsentgelte				
02	51	Öffentlich-rechtliche Leistungsentgelte				
03	548-549	Kostenersatzleistungen und -erstattungen	-500	-1.000	-2.595,10	-122,63
04	52	Bestandsveränderungen und aktivierte Eigenleistungen				
05	55	Steuern und steuerähnliche Erträge einschl. Erträge aus gesetzlichen Umlagen				
06	547	Erträge aus Transferleistungen				
07	540-543	Erträge aus Zuweisungen und Zuschüssen für lfd. Zwecke und allgemeine Umlagen				
08	546	Erträge aus der Auflösung von Sonderposten aus Investitionszuweisungen, -zuschüssen und Investitionsbeiträgen	-170.100	-238.440	-253.179,29	-252.009,41
09	53	Sonstige ordentliche Erträge	-10.000	-5.000	-15.627,93	-9.504,00
10		Summe der ordentlichen Erträge (Nr. 1 bis 9)	-180.600	-244.440	-271.402,32	-261.636,04
		Ordentliche Aufwendungen				
11	62, 63, 640-643, 647-649, 65	Personalaufwendungen				
12	644-646	Versorgungsaufwendungen				
13	60, 61, 67-69	Aufwendungen für Sach- und Dienstleistungen	490.860	511.260	620.542,42	664.524,00
14	66	Abschreibungen	598.900	790.370	658.755,05	665.598,15
15	71	Aufwendungen für Zuweisungen und Zuschüsse sowie besondere Finanzaufwendungen				
16	73	Steueraufwendungen einschl. Aufwendungen aus gesetzlichen Umlageverpflichtungen				
17	72	Transferaufwendungen				
18	70, 74, 76	Sonstige ordentliche Aufwendungen				
19		Summe der ordentlichen Aufwendungen (Nr. 11 bis 18)	1.089.760	1.301.630	1.279.297,47	1.330.122,15
20		Verwaltungsergebnis (Nr. 10 ./ Nr. 19)	909.160	1.057.190	1.007.895,15	1.068.486,11
21	56, 57	Finanzerträge				
22	77	Finanzaufwendungen				
23		Finanzergebnis (Nr. 21 bis Nr. 22)				
24		Ordentliches Ergebnis (Verwaltungsergebnis und Finanzergebnis Nr. 20 und Nr. 23)	909.160	1.057.190	1.007.895,15	1.068.486,11
25	59	Außerordentliche Erträge				
26	79	Außerordentliche Aufwendungen				
27		Außerordentliches Ergebnis (Nr. 25 ./ Nr. 26)				
28		Jahresergebnis vor internen Leistungsbeziehungen (ordentliches Ergebnis und außerordentliches Ergebnis Nr. 24 und Nr. 27)	909.160	1.057.190	1.007.895,15	1.068.486,11
29		Erlöse der internen Leistungsbeziehungen				
30		Kosten der internen Leistungsbeziehungen	39.400	39.400	32.702,52	36.372,92
31		Ergebnis der internen Leistungsbeziehungen	39.400	39.400	32.702,52	36.372,92
32		Jahresergebnis nach internen Leistungsbeziehungen	948.560	1.096.590	1.040.597,67	1.104.859,03

Haushaltsplan Gemeinde Lohfelden

Teilergebnishaushalt Produkt 12200 Ingenieurbauwerke						
Gemeinde Lohfelden						
Produktbereich	12	Verkehrsflächen und -anlagen/ÖPNV				
Produktgruppe	121	Verkehrsanlagen				
Produkt	12200	Ingenieurbauwerke				
Nr.	Konten	Bezeichnung	Ansatz 2024	Ansatz 2023	Ergebnis Jahresabschl. 2022	Ergebnis Jahresabschl. 2021
		Ordentliche Erträge				
01	50	Privatrechtliche Leistungsentgelte				
02	51	Öffentlich-rechtliche Leistungsentgelte				
03	548-549	Kostenersatzleistungen und -erstattungen				
04	52	Bestandsveränderungen und aktivierte Eigenleistungen				
05	55	Steuern und steuerähnliche Erträge einschl. Erträge aus gesetzlichen Umlagen				
06	547	Erträge aus Transferleistungen				
07	540-543	Erträge aus Zuweisungen und Zuschüssen für lfd. Zwecke und allgemeine Umlagen				
08	546	Erträge aus der Auflösung von Sonderposten aus Investitionszuweisungen, -zuschüssen und Investitionsbeiträgen	-7.600		-7.620,78	-3.175,32
09	53	Sonstige ordentliche Erträge				
10		Summe der ordentlichen Erträge (Nr. 1 bis 9)	-7.600		-7.620,78	-3.175,32
		Ordentliche Aufwendungen				
11	62, 63, 640-643, 647-649, 65	Personalaufwendungen				
12	644-646	Versorgungsaufwendungen				
13	60, 61, 67-69	Aufwendungen für Sach- und Dienstleistungen	25.500	150.500	19.344,74	50.751,52
14	66	Abschreibungen	11.800		11.803,54	11.803,55
15	71	Aufwendungen für Zuweisungen und Zuschüsse sowie besondere Finanzaufwendungen				
16	73	Steueraufwendungen einschl. Aufwendungen aus gesetzlichen Umlageverpflichtungen				
17	72	Transferaufwendungen				
18	70, 74, 76	Sonstige ordentliche Aufwendungen				
19		Summe der ordentlichen Aufwendungen (Nr. 11 bis 18)	37.300	150.500	31.148,28	62.555,07
20		Verwaltungsergebnis (Nr. 10 ./ Nr. 19)	29.700	150.500	23.527,50	59.379,75
21	56, 57	Finanzerträge				
22	77	Finanzaufwendungen				
23		Finanzergebnis (Nr. 21 bis Nr. 22)				
24		Ordentliches Ergebnis (Verwaltungsergebnis und Finanzergebnis Nr. 20 und Nr. 23)	29.700	150.500	23.527,50	59.379,75
25	59	Außerordentliche Erträge				
26	79	Außerordentliche Aufwendungen				
27		Außerordentliches Ergebnis (Nr. 25 ./ Nr. 26)				
28		Jahresergebnis vor internen Leistungsbeziehungen (ordentliches Ergebnis und außerordentliches Ergebnis Nr. 24 und Nr. 27)	29.700	150.500	23.527,50	59.379,75
29		Erlöse der internen Leistungsbeziehungen				
30		Kosten der internen Leistungsbeziehungen	7.900	7.900	5.955,11	7.189,96
31		Ergebnis der internen Leistungsbeziehungen	7.900	7.900	5.955,11	7.189,96
32		Jahresergebnis nach internen Leistungsbeziehungen	37.600	158.400	29.482,61	66.569,71

Haushaltsplan Gemeinde Lohfelden

Teilergebnishaushalt Produktgruppe 122 Ingenieurbauwerke						
Gemeinde Lohfelden						
Produktbereich		12	Verkehrsflächen und -anlagen/ÖPNV			
Produktgruppe		122	Ingenieurbauwerke			
Nr.	Konten	Bezeichnung	Ansatz 2024	Ansatz 2023	Ergebnis Jahresabschl. 2022	Ergebnis Jahresabschl. 2021
		Ordentliche Erträge				
01	50	Privatrechtliche Leistungsentgelte				
02	51	Öffentlich-rechtliche Leistungsentgelte				
03	548-549	Kostenersatzleistungen und -erstattungen				
04	52	Bestandsveränderungen und aktivierte Eigenleistungen				
05	55	Steuern und steuerähnliche Erträge einschl. Erträge aus gesetzlichen Umlagen				
06	547	Erträge aus Transferleistungen				
07	540-543	Erträge aus Zuweisungen und Zuschüssen für lfd. Zwecke und allgemeine Umlagen				
08	546	Erträge aus der Auflösung von Sonderposten aus Investitionszuweisungen, -zuschüssen und Investitionsbeiträgen	-7.600		-7.620,78	-3.175,32
09	53	Sonstige ordentliche Erträge				
10		Summe der ordentlichen Erträge (Nr. 1 bis 9)	-7.600		-7.620,78	-3.175,32
		Ordentliche Aufwendungen				
11	62, 63, 640-643, 647-649, 65	Personalaufwendungen				
12	644-646	Versorgungsaufwendungen				
13	60, 61, 67-69	Aufwendungen für Sach- und Dienstleistungen	25.500	150.500	19.344,74	50.751,52
14	66	Abschreibungen	11.800		11.803,54	11.803,55
15	71	Aufwendungen für Zuweisungen und Zuschüsse sowie besondere Finanzaufwendungen				
16	73	Steueraufwendungen einschl. Aufwendungen aus gesetzlichen Umlageverpflichtungen				
17	72	Transferaufwendungen				
18	70, 74, 76	Sonstige ordentliche Aufwendungen				
19		Summe der ordentlichen Aufwendungen (Nr. 11 bis 18)	37.300	150.500	31.148,28	62.555,07
20		Verwaltungsergebnis (Nr. 10 ./ Nr. 19)	29.700	150.500	23.527,50	59.379,75
21	56, 57	Finanzerträge				
22	77	Finanzaufwendungen				
23		Finanzergebnis (Nr. 21 bis Nr. 22)				
24		Ordentliches Ergebnis (Verwaltungsergebnis und Finanzergebnis Nr. 20 und Nr. 23)	29.700	150.500	23.527,50	59.379,75
25	59	Außerordentliche Erträge				
26	79	Außerordentliche Aufwendungen				
27		Außerordentliches Ergebnis (Nr. 25 ./ Nr. 26)				
28		Jahresergebnis vor internen Leistungsbeziehungen (ordentliches Ergebnis und außerordentliches Ergebnis Nr. 24 und Nr. 27)	29.700	150.500	23.527,50	59.379,75
29		Erlöse der internen Leistungsbeziehungen				
30		Kosten der internen Leistungsbeziehungen	7.900	7.900	5.955,11	7.189,96
31		Ergebnis der internen Leistungsbeziehungen	7.900	7.900	5.955,11	7.189,96
32		Jahresergebnis nach internen Leistungsbeziehungen	37.600	158.400	29.482,61	66.569,71

Haushaltsplan Gemeinde Lohfelden

Teilergebnishaushalt Produktgruppe 123 ÖPNV						
Gemeinde Lohfelden						
Produktbereich		12	Verkehrsflächen und -anlagen/ÖPNV			
Produktgruppe		123	ÖPNV			
Nr.	Konten	Bezeichnung	Ansatz 2024	Ansatz 2023	Ergebnis Jahresabschl. 2022	Ergebnis Jahresabschl. 2021
		Ordentliche Erträge				
01	50	Privatrechtliche Leistungsentgelte				
02	51	Öffentlich-rechtliche Leistungsentgelte				
03	548-549	Kostenersatzleistungen und -erstattungen		-1.000		
04	52	Bestandsveränderungen und aktivierte Eigenleistungen				
05	55	Steuern und steuerähnliche Erträge einschl. Erträge aus gesetzlichen Umlagen				
06	547	Erträge aus Transferleistungen				
07	540-543	Erträge aus Zuweisungen und Zuschüssen für lfd. Zwecke und allgemeine Umlagen				
08	546	Erträge aus der Auflösung von Sonderposten aus Investitionszuweisungen, -zuschüssen und Investitionsbeiträgen	-50.000			
09	53	Sonstige ordentliche Erträge				-479,21
10		Summe der ordentlichen Erträge (Nr. 1 bis 9)	-50.000	-1.000		-479,21
		Ordentliche Aufwendungen				
11	62, 63, 640-643, 647-649, 65	Personalaufwendungen				
12	644-646	Versorgungsaufwendungen				
13	60, 61, 67-69	Aufwendungen für Sach- und Dienstleistungen	12.500	20.000	2.340,67	6.143,06
14	66	Abschreibungen				
15	71	Aufwendungen für Zuweisungen und Zuschüsse sowie besondere Finanzaufwendungen	280.000	273.000	278.438,10	254.243,07
16	73	Steueraufwendungen einschl. Aufwendungen aus gesetzlichen Umlageverpflichtungen				
17	72	Transferaufwendungen				
18	70, 74, 76	Sonstige ordentliche Aufwendungen				
19		Summe der ordentlichen Aufwendungen (Nr. 11 bis 18)	292.500	293.000	280.778,77	260.386,13
20		Verwaltungsergebnis (Nr. 10 ./ Nr. 19)	242.500	292.000	280.778,77	259.906,92
21	56, 57	Finanzerträge				
22	77	Finanzaufwendungen				
23		Finanzergebnis (Nr. 21 bis Nr. 22)				
24		Ordentliches Ergebnis (Verwaltungsergebnis und Finanzergebnis Nr. 20 und Nr. 23)	242.500	292.000	280.778,77	259.906,92
25	59	Außerordentliche Erträge				
26	79	Außerordentliche Aufwendungen				
27		Außerordentliches Ergebnis (Nr. 25 ./ Nr. 26)				
28		Jahresergebnis vor internen Leistungsbeziehungen (ordentliches Ergebnis und außerordentliches Ergebnis Nr. 24 und Nr. 27)	242.500	292.000	280.778,77	259.906,92
29		Erlöse der internen Leistungsbeziehungen				
30		Kosten der internen Leistungsbeziehungen	16.000	16.000	11.910,23	14.379,93
31		Ergebnis der internen Leistungsbeziehungen	16.000	16.000	11.910,23	14.379,93
32		Jahresergebnis nach internen Leistungsbeziehungen	258.500	308.000	292.689,00	274.286,85

Haushaltsplan Gemeinde Lohfelden

Teilergebnishaushalt Produkt 12300 ÖPNV						
Gemeinde Lohfelden						
Produktbereich	12	Verkehrsflächen und -anlagen/ÖPNV				
Produktgruppe	123	ÖPNV				
Produkt	12300	ÖPNV				
Nr.	Konten	Bezeichnung	Ansatz 2024	Ansatz 2023	Ergebnis Jahresabschl. 2022	Ergebnis Jahresabschl. 2021
		Ordentliche Erträge				
01	50	Privatrechtliche Leistungsentgelte				
02	51	Öffentlich-rechtliche Leistungsentgelte				
03	548-549	Kostenersatzleistungen und -erstattungen		-1.000		
04	52	Bestandsveränderungen und aktivierte Eigenleistungen				
05	55	Steuern und steuerähnliche Erträge einschl. Erträge aus gesetzlichen Umlagen				
06	547	Erträge aus Transferleistungen				
07	540-543	Erträge aus Zuweisungen und Zuschüssen für lfd. Zwecke und allgemeine Umlagen				
08	546	Erträge aus der Auflösung von Sonderposten aus Investitionszuweisungen, -zuschüssen und Investitionsbeiträgen	-50.000			
09	53	Sonstige ordentliche Erträge				-479,21
10		Summe der ordentlichen Erträge (Nr. 1 bis 9)	-50.000	-1.000		-479,21
		Ordentliche Aufwendungen				
11	62, 63, 640-643, 647-649, 65	Personalaufwendungen				
12	644-646	Versorgungsaufwendungen				
13	60, 61, 67-69	Aufwendungen für Sach- und Dienstleistungen	12.500	20.000	2.340,67	6.143,06
14	66	Abschreibungen				
15	71	Aufwendungen für Zuweisungen und Zuschüsse sowie besondere Finanzaufwendungen	280.000	273.000	278.438,10	254.243,07
16	73	Steueraufwendungen einschl. Aufwendungen aus gesetzlichen Umlageverpflichtungen				
17	72	Transferaufwendungen				
18	70, 74, 76	Sonstige ordentliche Aufwendungen				
19		Summe der ordentlichen Aufwendungen (Nr. 11 bis 18)	292.500	293.000	280.778,77	260.386,13
20		Verwaltungsergebnis (Nr. 10 ./ Nr. 19)	242.500	292.000	280.778,77	259.906,92
21	56, 57	Finanzerträge				
22	77	Finanzaufwendungen				
23		Finanzergebnis (Nr. 21 bis Nr. 22)				
24		Ordentliches Ergebnis (Verwaltungsergebnis und Finanzergebnis Nr. 20 und Nr. 23)	242.500	292.000	280.778,77	259.906,92
25	59	Außerordentliche Erträge				
26	79	Außerordentliche Aufwendungen				
27		Außerordentliches Ergebnis (Nr. 25 ./ Nr. 26)				
28		Jahresergebnis vor internen Leistungsbeziehungen (ordentliches Ergebnis und außerordentliches Ergebnis Nr. 24 und Nr. 27)	242.500	292.000	280.778,77	259.906,92
29		Erlöse der internen Leistungsbeziehungen				
30		Kosten der internen Leistungsbeziehungen	16.000	16.000	11.910,23	14.379,93
31		Ergebnis der internen Leistungsbeziehungen	16.000	16.000	11.910,23	14.379,93
32		Jahresergebnis nach internen Leistungsbeziehungen	258.500	308.000	292.689,00	274.286,85

Haushaltsplan Gemeinde Lohfelden

Teilergebnishaushalt Produktgruppe 124 Straßenbeleuchtung						
Gemeinde Lohfelden						
Produktbereich		12	Verkehrsflächen und -anlagen/ÖPNV			
Produktgruppe		124	Straßenbeleuchtung			
Nr.	Konten	Bezeichnung	Ansatz 2024	Ansatz 2023	Ergebnis Jahresabschl. 2022	Ergebnis Jahresabschl. 2021
		Ordentliche Erträge				
01	50	Privatrechtliche Leistungsentgelte				
02	51	Öffentlich-rechtliche Leistungsentgelte				
03	548-549	Kostenersatzleistungen und -erstattungen				
04	52	Bestandsveränderungen und aktivierte Eigenleistungen				
05	55	Steuern und steuerähnliche Erträge einschl. Erträge aus gesetzlichen Umlagen				
06	547	Erträge aus Transferleistungen				
07	540-543	Erträge aus Zuweisungen und Zuschüssen für lfd. Zwecke und allgemeine Umlagen				
08	546	Erträge aus der Auflösung von Sonderposten aus Investitionszuweisungen, -zuschüssen und Investitionsbeiträgen	-3.300	-3.310	-3.314,70	-3.314,70
09	53	Sonstige ordentliche Erträge	-15.000	-20.000	-4.015,79	-14.797,11
10		Summe der ordentlichen Erträge (Nr. 1 bis 9)	-18.300	-23.310	-7.330,49	-18.111,81
		Ordentliche Aufwendungen				
11	62, 63, 640-643, 647-649, 65	Personalaufwendungen				
12	644-646	Versorgungsaufwendungen				
13	60, 61, 67-69	Aufwendungen für Sach- und Dienstleistungen	345.000	402.000	222.965,73	254.486,03
14	66	Abschreibungen	50.700	50.690	54.998,56	50.692,83
15	71	Aufwendungen für Zuweisungen und Zuschüsse sowie besondere Finanzaufwendungen				
16	73	Steueraufwendungen einschl. Aufwendungen aus gesetzlichen Umlageverpflichtungen				
17	72	Transferaufwendungen				
18	70, 74, 76	Sonstige ordentliche Aufwendungen				
19		Summe der ordentlichen Aufwendungen (Nr. 11 bis 18)	395.700	452.690	277.964,29	305.178,86
20		Verwaltungsergebnis (Nr. 10 ./ Nr. 19)	377.400	429.380	270.633,80	287.067,05
21	56, 57	Finanzerträge				
22	77	Finanzaufwendungen				
23		Finanzergebnis (Nr. 21 bis Nr. 22)				
24		Ordentliches Ergebnis (Verwaltungsergebnis und Finanzergebnis Nr. 20 und Nr. 23)	377.400	429.380	270.633,80	287.067,05
25	59	Außerordentliche Erträge				
26	79	Außerordentliche Aufwendungen				
27		Außerordentliches Ergebnis (Nr. 25 ./ Nr. 26)				
28		Jahresergebnis vor internen Leistungsbeziehungen (ordentliches Ergebnis und außerordentliches Ergebnis Nr. 24 und Nr. 27)	377.400	429.380	270.633,80	287.067,05
29		Erlöse der internen Leistungsbeziehungen				
30		Kosten der internen Leistungsbeziehungen	16.000	16.000	11.910,23	14.379,91
31		Ergebnis der internen Leistungsbeziehungen	16.000	16.000	11.910,23	14.379,91
32		Jahresergebnis nach internen Leistungsbeziehungen	393.400	445.380	282.544,03	301.446,96

Haushaltsplan Gemeinde Lohfelden

Teilergebnishaushalt Produkt 12400 Straßenbeleuchtung						
Gemeinde Lohfelden						
Produktbereich	12	Verkehrsflächen und -anlagen/ÖPNV				
Produktgruppe	124	Straßenbeleuchtung				
Produkt	12400	Straßenbeleuchtung				
Nr.	Konten	Bezeichnung	Ansatz 2024	Ansatz 2023	Ergebnis Jahresabschl. 2022	Ergebnis Jahresabschl. 2021
		Ordentliche Erträge				
01	50	Privatrechtliche Leistungsentgelte				
02	51	Öffentlich-rechtliche Leistungsentgelte				
03	548-549	Kostenersatzleistungen und -erstattungen				
04	52	Bestandsveränderungen und aktivierte Eigenleistungen				
05	55	Steuern und steuerähnliche Erträge einschl. Erträge aus gesetzlichen Umlagen				
06	547	Erträge aus Transferleistungen				
07	540-543	Erträge aus Zuweisungen und Zuschüssen für lfd. Zwecke und allgemeine Umlagen				
08	546	Erträge aus der Auflösung von Sonderposten aus Investitionszuweisungen, -zuschüssen und Investitionsbeiträgen	-3.300	-3.310	-3.314,70	-3.314,70
09	53	Sonstige ordentliche Erträge	-15.000	-20.000	-4.015,79	-14.797,11
10		Summe der ordentlichen Erträge (Nr. 1 bis 9)	-18.300	-23.310	-7.330,49	-18.111,81
		Ordentliche Aufwendungen				
11	62, 63, 640-643, 647-649, 65	Personalaufwendungen				
12	644-646	Versorgungsaufwendungen				
13	60, 61, 67-69	Aufwendungen für Sach- und Dienstleistungen	345.000	402.000	222.965,73	254.486,03
14	66	Abschreibungen	50.700	50.690	54.998,56	50.692,83
15	71	Aufwendungen für Zuweisungen und Zuschüsse sowie besondere Finanzaufwendungen				
16	73	Steueraufwendungen einschl. Aufwendungen aus gesetzlichen Umlageverpflichtungen				
17	72	Transferaufwendungen				
18	70, 74, 76	Sonstige ordentliche Aufwendungen				
19		Summe der ordentlichen Aufwendungen (Nr. 11 bis 18)	395.700	452.690	277.964,29	305.178,86
20		Verwaltungsergebnis (Nr. 10 ./ Nr. 19)	377.400	429.380	270.633,80	287.067,05
21	56, 57	Finanzerträge				
22	77	Finanzaufwendungen				
23		Finanzergebnis (Nr. 21 bis Nr. 22)				
24		Ordentliches Ergebnis (Verwaltungsergebnis und Finanzergebnis Nr. 20 und Nr. 23)	377.400	429.380	270.633,80	287.067,05
25	59	Außerordentliche Erträge				
26	79	Außerordentliche Aufwendungen				
27		Außerordentliches Ergebnis (Nr. 25 ./ Nr. 26)				
28		Jahresergebnis vor internen Leistungsbeziehungen (ordentliches Ergebnis und außerordentliches Ergebnis Nr. 24 und Nr. 27)	377.400	429.380	270.633,80	287.067,05
29		Erlöse der internen Leistungsbeziehungen				
30		Kosten der internen Leistungsbeziehungen	16.000	16.000	11.910,23	14.379,91
31		Ergebnis der internen Leistungsbeziehungen	16.000	16.000	11.910,23	14.379,91
32		Jahresergebnis nach internen Leistungsbeziehungen	393.400	445.380	282.544,03	301.446,96

Haushaltsplan Gemeinde Lohfelden

Teilergebnishaushalt Produktgruppe 125 Straßenreinigung/Winterdienst						
Gemeinde Lohfelden						
Produktbereich		12	Verkehrsflächen und -anlagen/ÖPNV			
Produktgruppe		125	Straßenreinigung/Winterdienst			
Nr.	Konten	Bezeichnung	Ansatz 2024	Ansatz 2023	Ergebnis Jahresabschl. 2022	Ergebnis Jahresabschl. 2021
		Ordentliche Erträge				
01	50	Privatrechtliche Leistungsentgelte	-28.000	-28.000	-18.063,14	-33.774,56
02	51	Öffentlich-rechtliche Leistungsentgelte				
03	548-549	Kostenersatzleistungen und -erstattungen				
04	52	Bestandsveränderungen und aktivierte Eigenleistungen				
05	55	Steuern und steuerähnliche Erträge einschl. Erträge aus gesetzlichen Umlagen				
06	547	Erträge aus Transferleistungen				
07	540-543	Erträge aus Zuweisungen und Zuschüssen für lfd. Zwecke und allgemeine Umlagen				
08	546	Erträge aus der Auflösung von Sonderposten aus Investitionszuweisungen, -zuschüssen und Investitionsbeiträgen				
09	53	Sonstige ordentliche Erträge				
10		Summe der ordentlichen Erträge (Nr. 1 bis 9)	-28.000	-28.000	-18.063,14	-33.774,56
		Ordentliche Aufwendungen				
11	62, 63, 640-643, 647-649, 65	Personalaufwendungen				
12	644-646	Versorgungsaufwendungen				
13	60, 61, 67-69	Aufwendungen für Sach- und Dienstleistungen	36.250	36.100	22.765,93	44.171,18
14	66	Abschreibungen				
15	71	Aufwendungen für Zuweisungen und Zuschüsse sowie besondere Finanzaufwendungen				
16	73	Steueraufwendungen einschl. Aufwendungen aus gesetzlichen Umlageverpflichtungen				
17	72	Transferaufwendungen				
18	70, 74, 76	Sonstige ordentliche Aufwendungen				
19		Summe der ordentlichen Aufwendungen (Nr. 11 bis 18)	36.250	36.100	22.765,93	44.171,18
20		Verwaltungsergebnis (Nr. 10 ./ Nr. 19)	8.250	8.100	4.702,79	10.396,62
21	56, 57	Finanzerträge				
22	77	Finanzaufwendungen				
23		Finanzergebnis (Nr. 21 bis Nr. 22)				
24		Ordentliches Ergebnis (Verwaltungsergebnis und Finanzergebnis Nr. 20 und Nr. 23)	8.250	8.100	4.702,79	10.396,62
25	59	Außerordentliche Erträge				
26	79	Außerordentliche Aufwendungen				
27		Außerordentliches Ergebnis (Nr. 25 ./ Nr. 26)				
28		Jahresergebnis vor internen Leistungsbeziehungen (ordentliches Ergebnis und außerordentliches Ergebnis Nr. 24 und Nr. 27)	8.250	8.100	4.702,79	10.396,62
29		Erlöse der internen Leistungsbeziehungen				
30		Kosten der internen Leistungsbeziehungen	145.700	145.700	124.434,10	146.481,58
31		Ergebnis der internen Leistungsbeziehungen	145.700	145.700	124.434,10	146.481,58
32		Jahresergebnis nach internen Leistungsbeziehungen	153.950	153.800	129.136,89	156.878,20

Haushaltsplan Gemeinde Lohfelden

Teilergebnishaushalt						
Produkt 12500 Straßenreinigung/Winterdienst						
Gemeinde Lohfelden						
Produktbereich		12	Verkehrsflächen und -anlagen/ÖPNV			
Produktgruppe		125	Straßenreinigung/Winterdienst			
Produkt		12500	Straßenreinigung/Winterdienst			
Nr.	Konten	Bezeichnung	Ansatz 2024	Ansatz 2023	Ergebnis Jahresabschl. 2022	Ergebnis Jahresabschl. 2021
		Ordentliche Erträge				
01	50	Privatrechtliche Leistungsentgelte	-28.000	-28.000	-18.063,14	-33.774,56
02	51	Öffentlich-rechtliche Leistungsentgelte				
03	548-549	Kostenersatzleistungen und -erstattungen				
04	52	Bestandsveränderungen und aktivierte Eigenleistungen				
05	55	Steuern und steuerähnliche Erträge einschl. Erträge aus gesetzlichen Umlagen				
06	547	Erträge aus Transferleistungen				
07	540-543	Erträge aus Zuweisungen und Zuschüssen für lfd. Zwecke und allgemeine Umlagen				
08	546	Erträge aus der Auflösung von Sonderposten aus Investitionszuweisungen, -zuschüssen und Investitionsbeiträgen				
09	53	Sonstige ordentliche Erträge				
10		Summe der ordentlichen Erträge (Nr. 1 bis 9)	-28.000	-28.000	-18.063,14	-33.774,56
		Ordentliche Aufwendungen				
11	62, 63, 640-643, 647-649, 65	Personalaufwendungen				
12	644-646	Versorgungsaufwendungen				
13	60, 61, 67-69	Aufwendungen für Sach- und Dienstleistungen	36.250	36.100	22.765,93	44.171,18
14	66	Abschreibungen				
15	71	Aufwendungen für Zuweisungen und Zuschüsse sowie besondere Finanzaufwendungen				
16	73	Steueraufwendungen einschl. Aufwendungen aus gesetzlichen Umlageverpflichtungen				
17	72	Transferaufwendungen				
18	70, 74, 76	Sonstige ordentliche Aufwendungen				
19		Summe der ordentlichen Aufwendungen (Nr. 11 bis 18)	36.250	36.100	22.765,93	44.171,18
20		Verwaltungsergebnis (Nr. 10 ./ Nr. 19)	8.250	8.100	4.702,79	10.396,62
21	56, 57	Finanzerträge				
22	77	Finanzaufwendungen				
23		Finanzergebnis (Nr. 21 bis Nr. 22)				
24		Ordentliches Ergebnis (Verwaltungsergebnis und Finanzergebnis Nr. 20 und Nr. 23)	8.250	8.100	4.702,79	10.396,62
25	59	Außerordentliche Erträge				
26	79	Außerordentliche Aufwendungen				
27		Außerordentliches Ergebnis (Nr. 25 ./ Nr. 26)				
28		Jahresergebnis vor internen Leistungsbeziehungen (ordentliches Ergebnis und außerordentliches Ergebnis Nr. 24 und Nr. 27)	8.250	8.100	4.702,79	10.396,62
29		Erlöse der internen Leistungsbeziehungen				
30		Kosten der internen Leistungsbeziehungen	145.700	145.700	124.434,10	146.481,58
31		Ergebnis der internen Leistungsbeziehungen	145.700	145.700	124.434,10	146.481,58
32		Jahresergebnis nach internen Leistungsbeziehungen	153.950	153.800	129.136,89	156.878,20

Haushaltsplan Gemeinde Lohfelden

Teilergebnishaushalt Produktbereich 13 Natur- und Landschaftspflege						
Gemeinde Lohfelden						
Produktbereich		13	Natur- und Landschaftspflege			
Nr.	Konten	Bezeichnung	Ansatz 2024	Ansatz 2023	Ergebnis Jahresabschl. 2022	Ergebnis Jahresabschl. 2021
		Ordentliche Erträge				
01	50	Privatrechtliche Leistungsentgelte				
02	51	Öffentlich-rechtliche Leistungsentgelte	-209.200	-217.200	-179.609,79	-172.023,24
03	548-549	Kostenersatzleistungen und -erstattungen	-300	-500		
04	52	Bestandsveränderungen und aktivierte Eigenleistungen				
05	55	Steuern und steuerähnliche Erträge einschl. Erträge aus gesetzlichen Umlagen				
06	547	Erträge aus Transferleistungen				
07	540-543	Erträge aus Zuweisungen und Zuschüssen für lfd. Zwecke und allgemeine Umlagen	-500	-500	-462,00	-462,00
08	546	Erträge aus der Auflösung von Sonderposten aus Investitionszuweisungen, -zuschüssen und Investitionsbeiträgen				
09	53	Sonstige ordentliche Erträge				
10		Summe der ordentlichen Erträge (Nr. 1 bis 9)	-210.000	-218.200	-180.071,79	-172.485,24
		Ordentliche Aufwendungen				
11	62, 63, 640-643, 647-649, 65	Personalaufwendungen	94.610	86.640	79.560,76	80.162,27
12	644-646	Versorgungsaufwendungen	4.500	3.700	3.236,20	3.546,52
13	60, 61, 67-69	Aufwendungen für Sach- und Dienstleistungen	66.310	111.140	137.338,24	65.127,85
14	66	Abschreibungen	11.300	11.100	11.722,43	13.124,02
15	71	Aufwendungen für Zuweisungen und Zuschüsse sowie besondere Finanzaufwendungen				
16	73	Steueraufwendungen einschl. Aufwendungen aus gesetzlichen Umlageverpflichtungen				
17	72	Transferaufwendungen				
18	70, 74, 76	Sonstige ordentliche Aufwendungen				
19		Summe der ordentlichen Aufwendungen (Nr. 11 bis 18)	176.720	212.580	231.857,63	161.960,66
20		Verwaltungsergebnis (Nr. 10 ./ Nr. 19)	-33.280	-5.620	51.785,84	-10.524,58
21	56, 57	Finanzerträge				
22	77	Finanzaufwendungen				
23		Finanzergebnis (Nr. 21 bis Nr. 22)				
24		Ordentliches Ergebnis (Verwaltungsergebnis und Finanzergebnis Nr. 20 und Nr. 23)	-33.280	-5.620	51.785,84	-10.524,58
25	59	Außerordentliche Erträge				-0,90
26	79	Außerordentliche Aufwendungen				
27		Außerordentliches Ergebnis (Nr. 25 ./ Nr. 26)				-0,90
28		Jahresergebnis vor internen Leistungsbeziehungen (ordentliches Ergebnis und außerordentliches Ergebnis Nr. 24 und Nr. 27)	-33.280	-5.620	51.785,84	-10.525,48
29		Erlöse der internen Leistungsbeziehungen				
30		Kosten der internen Leistungsbeziehungen	209.500	175.300	217.823,25	214.359,00
31		Ergebnis der internen Leistungsbeziehungen	209.500	175.300	217.823,25	214.359,00
32		Jahresergebnis nach internen Leistungsbeziehungen	176.220	169.680	269.609,09	203.833,52

Haushaltsplan Gemeinde Lohfelden

Teilergebnishaushalt Produktgruppe 131 Friedhöfe						
Gemeinde Lohfelden						
Produktbereich		13	Natur- und Landschaftspflege			
Produktgruppe		131	Friedhöfe			
Nr.	Konten	Bezeichnung	Ansatz 2024	Ansatz 2023	Ergebnis Jahresabschl. 2022	Ergebnis Jahresabschl. 2021
		Ordentliche Erträge				
01	50	Privatrechtliche Leistungsentgelte				
02	51	Öffentlich-rechtliche Leistungsentgelte	-209.200	-217.200	-179.609,79	-172.023,24
03	548-549	Kostenersatzleistungen und -erstattungen	-300	-500		
04	52	Bestandsveränderungen und aktivierte Eigenleistungen				
05	55	Steuern und steuerähnliche Erträge einschl. Erträge aus gesetzlichen Umlagen				
06	547	Erträge aus Transferleistungen				
07	540-543	Erträge aus Zuweisungen und Zuschüssen für lfd. Zwecke und allgemeine Umlagen	-500	-500	-462,00	-462,00
08	546	Erträge aus der Auflösung von Sonderposten aus Investitionszuweisungen, -zuschüssen und Investitionsbeiträgen				
09	53	Sonstige ordentliche Erträge				
10		Summe der ordentlichen Erträge (Nr. 1 bis 9)	-210.000	-218.200	-180.071,79	-172.485,24
		Ordentliche Aufwendungen				
11	62, 63, 640-643, 647-649, 65	Personalaufwendungen	94.610	86.640	79.560,76	80.162,27
12	644-646	Versorgungsaufwendungen	4.500	3.700	3.236,20	3.546,52
13	60, 61, 67-69	Aufwendungen für Sach- und Dienstleistungen	66.310	111.140	137.338,24	65.127,85
14	66	Abschreibungen	11.300	11.100	11.722,43	13.124,02
15	71	Aufwendungen für Zuweisungen und Zuschüsse sowie besondere Finanzaufwendungen				
16	73	Steueraufwendungen einschl. Aufwendungen aus gesetzlichen Umlageverpflichtungen				
17	72	Transferaufwendungen				
18	70, 74, 76	Sonstige ordentliche Aufwendungen				
19		Summe der ordentlichen Aufwendungen (Nr. 11 bis 18)	176.720	212.580	231.857,63	161.960,66
20		Verwaltungsergebnis (Nr. 10 ./ Nr. 19)	-33.280	-5.620	51.785,84	-10.524,58
21	56, 57	Finanzerträge				
22	77	Finanzaufwendungen				
23		Finanzergebnis (Nr. 21 bis Nr. 22)				
24		Ordentliches Ergebnis (Verwaltungsergebnis und Finanzergebnis Nr. 20 und Nr. 23)	-33.280	-5.620	51.785,84	-10.524,58
25	59	Außerordentliche Erträge				-0,90
26	79	Außerordentliche Aufwendungen				
27		Außerordentliches Ergebnis (Nr. 25 ./ Nr. 26)				-0,90
28		Jahresergebnis vor internen Leistungsbeziehungen (ordentliches Ergebnis und außerordentliches Ergebnis Nr. 24 und Nr. 27)	-33.280	-5.620	51.785,84	-10.525,48
29		Erlöse der internen Leistungsbeziehungen				
30		Kosten der internen Leistungsbeziehungen	209.500	175.300	217.823,25	214.359,00
31		Ergebnis der internen Leistungsbeziehungen	209.500	175.300	217.823,25	214.359,00
32		Jahresergebnis nach internen Leistungsbeziehungen	176.220	169.680	269.609,09	203.833,52

Haushaltsplan Gemeinde Lohfelden

Teilergebnishaushalt Produkt 13100 Friedhöfe						
Gemeinde Lohfelden						
Produktbereich	13	Natur- und Landschaftspflege				
Produktgruppe	131	Friedhöfe				
Produkt	13100	Friedhöfe				
Nr.	Konten	Bezeichnung	Ansatz 2024	Ansatz 2023	Ergebnis Jahresabschl. 2022	Ergebnis Jahresabschl. 2021
		Ordentliche Erträge				
01	50	Privatrechtliche Leistungsentgelte				
02	51	Öffentlich-rechtliche Leistungsentgelte	-209.200	-217.200	-179.609,79	-172.023,24
03	548-549	Kostenersatzleistungen und -erstattungen	-300	-500		
04	52	Bestandsveränderungen und aktivierte Eigenleistungen				
05	55	Steuern und steuerähnliche Erträge einschl. Erträge aus gesetzlichen Umlagen				
06	547	Erträge aus Transferleistungen				
07	540-543	Erträge aus Zuweisungen und Zuschüssen für lfd. Zwecke und allgemeine Umlagen	-500	-500	-462,00	-462,00
08	546	Erträge aus der Auflösung von Sonderposten aus Investitionszuweisungen, -zuschüssen und Investitionsbeiträgen				
09	53	Sonstige ordentliche Erträge				
10		Summe der ordentlichen Erträge (Nr. 1 bis 9)	-210.000	-218.200	-180.071,79	-172.485,24
		Ordentliche Aufwendungen				
11	62, 63, 640-643, 647-649, 65	Personalaufwendungen	94.610	86.640	79.560,76	80.162,27
12	644-646	Versorgungsaufwendungen	4.500	3.700	3.236,20	3.546,52
13	60, 61, 67-69	Aufwendungen für Sach- und Dienstleistungen	66.310	111.140	137.338,24	65.127,85
14	66	Abschreibungen	11.300	11.100	11.722,43	13.124,02
15	71	Aufwendungen für Zuweisungen und Zuschüsse sowie besondere Finanzaufwendungen				
16	73	Steueraufwendungen einschl. Aufwendungen aus gesetzlichen Umlageverpflichtungen				
17	72	Transferaufwendungen				
18	70, 74, 76	Sonstige ordentliche Aufwendungen				
19		Summe der ordentlichen Aufwendungen (Nr. 11 bis 18)	176.720	212.580	231.857,63	161.960,66
20		Verwaltungsergebnis (Nr. 10 ./ Nr. 19)	-33.280	-5.620	51.785,84	-10.524,58
21	56, 57	Finanzerträge				
22	77	Finanzaufwendungen				
23		Finanzergebnis (Nr. 21 bis Nr. 22)				
24		Ordentliches Ergebnis (Verwaltungsergebnis und Finanzergebnis Nr. 20 und Nr. 23)	-33.280	-5.620	51.785,84	-10.524,58
25	59	Außerordentliche Erträge				-0,90
26	79	Außerordentliche Aufwendungen				
27		Außerordentliches Ergebnis (Nr. 25 ./ Nr. 26)				-0,90
28		Jahresergebnis vor internen Leistungsbeziehungen (ordentliches Ergebnis und außerordentliches Ergebnis Nr. 24 und Nr. 27)	-33.280	-5.620	51.785,84	-10.525,48
29		Erlöse der internen Leistungsbeziehungen				
30		Kosten der internen Leistungsbeziehungen	209.500	175.300	217.823,25	214.359,00
31		Ergebnis der internen Leistungsbeziehungen	209.500	175.300	217.823,25	214.359,00
32		Jahresergebnis nach internen Leistungsbeziehungen	176.220	169.680	269.609,09	203.833,52

Haushaltsplan Gemeinde Lohfelden

Teilergebnishaushalt Produktbereich 14 Umweltschutz						
Gemeinde Lohfelden						
Produktbereich		14	Umweltschutz			
Nr.	Konten	Bezeichnung	Ansatz 2024	Ansatz 2023	Ergebnis Jahresabschl. 2022	Ergebnis Jahresabschl. 2021
		Ordentliche Erträge				
01	50	Privatrechtliche Leistungsentgelte				
02	51	Öffentlich-rechtliche Leistungsentgelte				
03	548-549	Kostenersatzleistungen und -erstattungen				
04	52	Bestandsveränderungen und aktivierte Eigenleistungen				
05	55	Steuern und steuerähnliche Erträge einschl. Erträge aus gesetzlichen Umlagen				
06	547	Erträge aus Transferleistungen				
07	540-543	Erträge aus Zuweisungen und Zuschüssen für lfd. Zwecke und allgemeine Umlagen				-100,00
08	546	Erträge aus der Auflösung von Sonderposten aus Investitionszuweisungen, -zuschüssen und Investitionsbeiträgen	-50.000	-3.200	-3.195,88	-3.195,88
09	53	Sonstige ordentliche Erträge	-1.500	-2.000	-995,50	-15.104,21
10		Summe der ordentlichen Erträge (Nr. 1 bis 9)	-51.500	-5.200	-4.191,38	-18.400,09
		Ordentliche Aufwendungen				
11	62, 63, 640-643, 647-649, 65	Personalaufwendungen	77.544	69.014		122,76
12	644-646	Versorgungsaufwendungen				
13	60, 61, 67-69	Aufwendungen für Sach- und Dienstleistungen	204.650	239.220	306.516,21	97.759,95
14	66	Abschreibungen	67.700	40.000	18.770,64	18.893,86
15	71	Aufwendungen für Zuweisungen und Zuschüsse sowie besondere Finanzaufwendungen	800	800	1.695,91	850,42
16	73	Steueraufwendungen einschl. Aufwendungen aus gesetzlichen Umlageverpflichtungen				
17	72	Transferaufwendungen				
18	70, 74, 76	Sonstige ordentliche Aufwendungen				
19		Summe der ordentlichen Aufwendungen (Nr. 11 bis 18)	350.694	349.034	326.982,76	117.626,99
20		Verwaltungsergebnis (Nr. 10 ./ Nr. 19)	299.194	343.834	322.791,38	99.226,90
21	56, 57	Finanzerträge				
22	77	Finanzaufwendungen				
23		Finanzergebnis (Nr. 21 bis Nr. 22)				
24		Ordentliches Ergebnis (Verwaltungsergebnis und Finanzergebnis Nr. 20 und Nr. 23)	299.194	343.834	322.791,38	99.226,90
25	59	Außerordentliche Erträge				
26	79	Außerordentliche Aufwendungen	200.000	300.000	166.490,90	151.822,06
27		Außerordentliches Ergebnis (Nr. 25 ./ Nr. 26)	200.000	300.000	166.490,90	151.822,06
28		Jahresergebnis vor internen Leistungsbeziehungen (ordentliches Ergebnis und außerordentliches Ergebnis Nr. 24 und Nr. 27)	499.194	643.834	489.282,28	251.048,96
29		Erlöse der internen Leistungsbeziehungen				
30		Kosten der internen Leistungsbeziehungen	574.000	574.000	587.712,57	587.488,89
31		Ergebnis der internen Leistungsbeziehungen	574.000	574.000	587.712,57	587.488,89
32		Jahresergebnis nach internen Leistungsbeziehungen	1.073.194	1.217.834	1.076.994,85	838.537,85

Haushaltsplan Gemeinde Lohfelden

Teilergebnishaushalt Produktgruppe 141 Umweltschutz						
Gemeinde Lohfelden						
Produktbereich		14	Umweltschutz			
Produktgruppe		141	Umweltschutz			
Nr.	Konten	Bezeichnung	Ansatz 2024	Ansatz 2023	Ergebnis Jahresabschl. 2022	Ergebnis Jahresabschl. 2021
		Ordentliche Erträge				
01	50	Privatrechtliche Leistungsentgelte				
02	51	Öffentlich-rechtliche Leistungsentgelte				
03	548-549	Kostenersatzleistungen und -erstattungen				
04	52	Bestandsveränderungen und aktivierte Eigenleistungen				
05	55	Steuern und steuerähnliche Erträge einschl. Erträge aus gesetzlichen Umlagen				
06	547	Erträge aus Transferleistungen				
07	540-543	Erträge aus Zuweisungen und Zuschüssen für lfd. Zwecke und allgemeine Umlagen				-100,00
08	546	Erträge aus der Auflösung von Sonderposten aus Investitionszuweisungen, -zuschüssen und Investitionsbeiträgen	-50.000	-3.200	-3.195,88	-3.195,88
09	53	Sonstige ordentliche Erträge	-1.500	-2.000	-995,50	-15.104,21
10		Summe der ordentlichen Erträge (Nr. 1 bis 9)	-51.500	-5.200	-4.191,38	-18.400,09
		Ordentliche Aufwendungen				
11	62, 63, 640-643, 647-649, 65	Personalaufwendungen				122,76
12	644-646	Versorgungsaufwendungen				
13	60, 61, 67-69	Aufwendungen für Sach- und Dienstleistungen	198.650	234.220	306.516,21	97.759,95
14	66	Abschreibungen	67.100	40.000	18.731,97	18.893,86
15	71	Aufwendungen für Zuweisungen und Zuschüsse sowie besondere Finanzaufwendungen	800	800	1.695,91	850,42
16	73	Steueraufwendungen einschl. Aufwendungen aus gesetzlichen Umlageverpflichtungen				
17	72	Transferaufwendungen				
18	70, 74, 76	Sonstige ordentliche Aufwendungen				
19		Summe der ordentlichen Aufwendungen (Nr. 11 bis 18)	266.550	275.020	326.944,09	117.626,99
20		Verwaltungsergebnis (Nr. 10 ./ Nr. 19)	215.050	269.820	322.752,71	99.226,90
21	56, 57	Finanzerträge				
22	77	Finanzaufwendungen				
23		Finanzergebnis (Nr. 21 bis Nr. 22)				
24		Ordentliches Ergebnis (Verwaltungsergebnis und Finanzergebnis Nr. 20 und Nr. 23)	215.050	269.820	322.752,71	99.226,90
25	59	Außerordentliche Erträge				
26	79	Außerordentliche Aufwendungen	200.000	300.000	166.490,90	151.822,06
27		Außerordentliches Ergebnis (Nr. 25 ./ Nr. 26)	200.000	300.000	166.490,90	151.822,06
28		Jahresergebnis vor internen Leistungsbeziehungen (ordentliches Ergebnis und außerordentliches Ergebnis Nr. 24 und Nr. 27)	415.050	569.820	489.243,61	251.048,96
29		Erlöse der internen Leistungsbeziehungen				
30		Kosten der internen Leistungsbeziehungen	574.000	574.000	587.712,57	587.488,89
31		Ergebnis der internen Leistungsbeziehungen	574.000	574.000	587.712,57	587.488,89
32		Jahresergebnis nach internen Leistungsbeziehungen	989.050	1.143.820	1.076.956,18	838.537,85

Haushaltsplan Gemeinde Lohfelden

Teilergebnishaushalt Produkt 14100 Umweltschutz						
Gemeinde Lohfelden						
Produktbereich	14	Umweltschutz				
Produktgruppe	141	Umweltschutz				
Produkt	14100	Umweltschutz				
Nr.	Konten	Bezeichnung	Ansatz 2024	Ansatz 2023	Ergebnis Jahresabschl. 2022	Ergebnis Jahresabschl. 2021
		Ordentliche Erträge				
01	50	Privatrechtliche Leistungsentgelte				
02	51	Öffentlich-rechtliche Leistungsentgelte				
03	548-549	Kostenersatzleistungen und -erstattungen				
04	52	Bestandsveränderungen und aktivierte Eigenleistungen				
05	55	Steuern und steuerähnliche Erträge einschl. Erträge aus gesetzlichen Umlagen				
06	547	Erträge aus Transferleistungen				
07	540-543	Erträge aus Zuweisungen und Zuschüssen für lfd. Zwecke und allgemeine Umlagen				-100,00
08	546	Erträge aus der Auflösung von Sonderposten aus Investitionszuweisungen, -zuschüssen und Investitionsbeiträgen	-50.000	-3.200	-3.195,88	-3.195,88
09	53	Sonstige ordentliche Erträge	-1.500	-2.000	-995,50	-15.104,21
10		Summe der ordentlichen Erträge (Nr. 1 bis 9)	-51.500	-5.200	-4.191,38	-18.400,09
		Ordentliche Aufwendungen				
11	62, 63, 640-643, 647-649, 65	Personalaufwendungen				
12	644-646	Versorgungsaufwendungen				
13	60, 61, 67-69	Aufwendungen für Sach- und Dienstleistungen	178.150	213.720	287.933,11	93.990,93
14	66	Abschreibungen	67.100	40.000	18.731,97	18.893,86
15	71	Aufwendungen für Zuweisungen und Zuschüsse sowie besondere Finanzaufwendungen			1.455,91	390,42
16	73	Steueraufwendungen einschl. Aufwendungen aus gesetzlichen Umlageverpflichtungen				
17	72	Transferaufwendungen				
18	70, 74, 76	Sonstige ordentliche Aufwendungen				
19		Summe der ordentlichen Aufwendungen (Nr. 11 bis 18)	245.250	253.720	308.120,99	113.275,21
20		Verwaltungsergebnis (Nr. 10 ./ Nr. 19)	193.750	248.520	303.929,61	94.875,12
21	56, 57	Finanzerträge				
22	77	Finanzaufwendungen				
23		Finanzergebnis (Nr. 21 bis Nr. 22)				
24		Ordentliches Ergebnis (Verwaltungsergebnis und Finanzergebnis Nr. 20 und Nr. 23)	193.750	248.520	303.929,61	94.875,12
25	59	Außerordentliche Erträge				
26	79	Außerordentliche Aufwendungen	200.000	300.000	166.490,90	151.822,06
27		Außerordentliches Ergebnis (Nr. 25 ./ Nr. 26)	200.000	300.000	166.490,90	151.822,06
28		Jahresergebnis vor internen Leistungsbeziehungen (ordentliches Ergebnis und außerordentliches Ergebnis Nr. 24 und Nr. 27)	393.750	548.520	470.420,51	246.697,18
29		Erlöse der internen Leistungsbeziehungen				
30		Kosten der internen Leistungsbeziehungen	566.100	566.100	587.712,57	580.298,93
31		Ergebnis der internen Leistungsbeziehungen	566.100	566.100	587.712,57	580.298,93
32		Jahresergebnis nach internen Leistungsbeziehungen	959.850	1.114.620	1.058.133,08	826.996,11

Haushaltsplan Gemeinde Lohfelden

Teilergebnishaushalt Produkt 14110 Zuchttierhaltung						
Gemeinde Lohfelden						
Produktbereich	14	Umweltschutz				
Produktgruppe	141	Umweltschutz				
Produkt	14110	Zuchttierhaltung				
Nr.	Konten	Bezeichnung	Ansatz 2024	Ansatz 2023	Ergebnis Jahresabschl. 2022	Ergebnis Jahresabschl. 2021
		Ordentliche Erträge				
01	50	Privatrechtliche Leistungsentgelte				
02	51	Öffentlich-rechtliche Leistungsentgelte				
03	548-549	Kostenersatzleistungen und -erstattungen				
04	52	Bestandsveränderungen und aktivierte Eigenleistungen				
05	55	Steuern und steuerähnliche Erträge einschl. Erträge aus gesetzlichen Umlagen				
06	547	Erträge aus Transferleistungen				
07	540-543	Erträge aus Zuweisungen und Zuschüssen für lfd. Zwecke und allgemeine Umlagen				
08	546	Erträge aus der Auflösung von Sonderposten aus Investitionszuweisungen, -zuschüssen und Investitionsbeiträgen				
09	53	Sonstige ordentliche Erträge				
10		Summe der ordentlichen Erträge (Nr. 1 bis 9)				
		Ordentliche Aufwendungen				
11	62, 63, 640-643, 647-649, 65	Personalaufwendungen				
12	644-646	Versorgungsaufwendungen				
13	60, 61, 67-69	Aufwendungen für Sach- und Dienstleistungen				
14	66	Abschreibungen				
15	71	Aufwendungen für Zuweisungen und Zuschüsse sowie besondere Finanzaufwendungen	800	800	240,00	460,00
16	73	Steueraufwendungen einschl. Aufwendungen aus gesetzlichen Umlageverpflichtungen				
17	72	Transferaufwendungen				
18	70, 74, 76	Sonstige ordentliche Aufwendungen				
19		Summe der ordentlichen Aufwendungen (Nr. 11 bis 18)	800	800	240,00	460,00
20		Verwaltungsergebnis (Nr. 10 ./ Nr. 19)	800	800	240,00	460,00
21	56, 57	Finanzerträge				
22	77	Finanzaufwendungen				
23		Finanzergebnis (Nr. 21 bis Nr. 22)				
24		Ordentliches Ergebnis (Verwaltungsergebnis und Finanzergebnis Nr. 20 und Nr. 23)	800	800	240,00	460,00
25	59	Außerordentliche Erträge				
26	79	Außerordentliche Aufwendungen				
27		Außerordentliches Ergebnis (Nr. 25 ./ Nr. 26)				
28		Jahresergebnis vor internen Leistungsbeziehungen (ordentliches Ergebnis und außerordentliches Ergebnis Nr. 24 und Nr. 27)	800	800	240,00	460,00
29		Erlöse der internen Leistungsbeziehungen				
30		Kosten der internen Leistungsbeziehungen				
31		Ergebnis der internen Leistungsbeziehungen				
32		Jahresergebnis nach internen Leistungsbeziehungen	800	800	240,00	460,00

Haushaltsplan Gemeinde Lohfelden

Teilergebnishaushalt Produkt 14120 Vogelschutz, Schädlingsbekämpfung						
Gemeinde Lohfelden						
Produktbereich	14	Umweltschutz				
Produktgruppe	141	Umweltschutz				
Produkt	14120	Vogelschutz, Schädlingsbekämpfung				
Nr.	Konten	Bezeichnung	Ansatz 2024	Ansatz 2023	Ergebnis Jahresabschl. 2022	Ergebnis Jahresabschl. 2021
		Ordentliche Erträge				
01	50	Privatrechtliche Leistungsentgelte				
02	51	Öffentlich-rechtliche Leistungsentgelte				
03	548-549	Kostenersatzleistungen und -erstattungen				
04	52	Bestandsveränderungen und aktivierte Eigenleistungen				
05	55	Steuern und steuerähnliche Erträge einschl. Erträge aus gesetzlichen Umlagen				
06	547	Erträge aus Transferleistungen				
07	540-543	Erträge aus Zuweisungen und Zuschüssen für lfd. Zwecke und allgemeine Umlagen				
08	546	Erträge aus der Auflösung von Sonderposten aus Investitionszuweisungen, -zuschüssen und Investitionsbeiträgen				
09	53	Sonstige ordentliche Erträge				
10		Summe der ordentlichen Erträge (Nr. 1 bis 9)				
		Ordentliche Aufwendungen				
11	62, 63, 640-643, 647-649, 65	Personalaufwendungen				122,76
12	644-646	Versorgungsaufwendungen				
13	60, 61, 67-69	Aufwendungen für Sach- und Dienstleistungen	20.500	20.500	18.583,10	3.769,02
14	66	Abschreibungen				
15	71	Aufwendungen für Zuweisungen und Zuschüsse sowie besondere Finanzaufwendungen				
16	73	Steueraufwendungen einschl. Aufwendungen aus gesetzlichen Umlageverpflichtungen				
17	72	Transferaufwendungen				
18	70, 74, 76	Sonstige ordentliche Aufwendungen				
19		Summe der ordentlichen Aufwendungen (Nr. 11 bis 18)	20.500	20.500	18.583,10	3.891,78
20		Verwaltungsergebnis (Nr. 10 ./ Nr. 19)	20.500	20.500	18.583,10	3.891,78
21	56, 57	Finanzerträge				
22	77	Finanzaufwendungen				
23		Finanzergebnis (Nr. 21 bis Nr. 22)				
24		Ordentliches Ergebnis (Verwaltungsergebnis und Finanzergebnis Nr. 20 und Nr. 23)	20.500	20.500	18.583,10	3.891,78
25	59	Außerordentliche Erträge				
26	79	Außerordentliche Aufwendungen				
27		Außerordentliches Ergebnis (Nr. 25 ./ Nr. 26)				
28		Jahresergebnis vor internen Leistungsbeziehungen (ordentliches Ergebnis und außerordentliches Ergebnis Nr. 24 und Nr. 27)	20.500	20.500	18.583,10	3.891,78
29		Erlöse der internen Leistungsbeziehungen				
30		Kosten der internen Leistungsbeziehungen	7.900	7.900		7.189,96
31		Ergebnis der internen Leistungsbeziehungen	7.900	7.900		7.189,96
32		Jahresergebnis nach internen Leistungsbeziehungen	28.400	28.400	18.583,10	11.081,74

Haushaltsplan Gemeinde Lohfelden

Teilergebnishaushalt Produktgruppe 142 Klimaschutz						
Gemeinde Lohfelden						
Produktbereich		14	Umweltschutz			
Produktgruppe		142	Klimaschutz			
Nr.	Konten	Bezeichnung	Ansatz 2024	Ansatz 2023	Ergebnis Jahresabschl. 2022	Ergebnis Jahresabschl. 2021
		Ordentliche Erträge				
01	50	Privatrechtliche Leistungsentgelte				
02	51	Öffentlich-rechtliche Leistungsentgelte				
03	548-549	Kostenersatzleistungen und -erstattungen				
04	52	Bestandsveränderungen und aktivierte Eigenleistungen				
05	55	Steuern und steuerähnliche Erträge einschl. Erträge aus gesetzlichen Umlagen				
06	547	Erträge aus Transferleistungen				
07	540-543	Erträge aus Zuweisungen und Zuschüssen für lfd. Zwecke und allgemeine Umlagen				
08	546	Erträge aus der Auflösung von Sonderposten aus Investitionszuweisungen, -zuschüssen und Investitionsbeiträgen				
09	53	Sonstige ordentliche Erträge				
10		Summe der ordentlichen Erträge (Nr. 1 bis 9)				
		Ordentliche Aufwendungen				
11	62, 63, 640-643, 647-649, 65	Personalaufwendungen	77.544	69.014		
12	644-646	Versorgungsaufwendungen				
13	60, 61, 67-69	Aufwendungen für Sach- und Dienstleistungen	6.000	5.000		
14	66	Abschreibungen	600		38,67	
15	71	Aufwendungen für Zuweisungen und Zuschüsse sowie besondere Finanzaufwendungen				
16	73	Steueraufwendungen einschl. Aufwendungen aus gesetzlichen Umlageverpflichtungen				
17	72	Transferaufwendungen				
18	70, 74, 76	Sonstige ordentliche Aufwendungen				
19		Summe der ordentlichen Aufwendungen (Nr. 11 bis 18)	84.144	74.014	38,67	
20		Verwaltungsergebnis (Nr. 10 ./ Nr. 19)	84.144	74.014	38,67	
21	56, 57	Finanzerträge				
22	77	Finanzaufwendungen				
23		Finanzergebnis (Nr. 21 bis Nr. 22)				
24		Ordentliches Ergebnis (Verwaltungsergebnis und Finanzergebnis Nr. 20 und Nr. 23)	84.144	74.014	38,67	
25	59	Außerordentliche Erträge				
26	79	Außerordentliche Aufwendungen				
27		Außerordentliches Ergebnis (Nr. 25 ./ Nr. 26)				
28		Jahresergebnis vor internen Leistungsbeziehungen (ordentliches Ergebnis und außerordentliches Ergebnis Nr. 24 und Nr. 27)	84.144	74.014	38,67	
29		Erlöse der internen Leistungsbeziehungen				
30		Kosten der internen Leistungsbeziehungen				
31		Ergebnis der internen Leistungsbeziehungen				
32		Jahresergebnis nach internen Leistungsbeziehungen	84.144	74.014	38,67	

Haushaltsplan Gemeinde Lohfelden

Teilergebnishaushalt Produkt 14200 Klimaschutz						
Gemeinde Lohfelden						
Produktbereich	14	Umweltschutz				
Produktgruppe	142	Klimaschutz				
Produkt	14200	Klimaschutz				
Nr.	Konten	Bezeichnung	Ansatz 2024	Ansatz 2023	Ergebnis Jahresabschl. 2022	Ergebnis Jahresabschl. 2021
		Ordentliche Erträge				
01	50	Privatrechtliche Leistungsentgelte				
02	51	Öffentlich-rechtliche Leistungsentgelte				
03	548-549	Kostenersatzleistungen und -erstattungen				
04	52	Bestandsveränderungen und aktivierte Eigenleistungen				
05	55	Steuern und steuerähnliche Erträge einschl. Erträge aus gesetzlichen Umlagen				
06	547	Erträge aus Transferleistungen				
07	540-543	Erträge aus Zuweisungen und Zuschüssen für lfd. Zwecke und allgemeine Umlagen				
08	546	Erträge aus der Auflösung von Sonderposten aus Investitionszuweisungen, -zuschüssen und Investitionsbeiträgen				
09	53	Sonstige ordentliche Erträge				
10		Summe der ordentlichen Erträge (Nr. 1 bis 9)				
		Ordentliche Aufwendungen				
11	62, 63, 640-643, 647-649, 65	Personalaufwendungen	77.544	69.014		
12	644-646	Versorgungsaufwendungen				
13	60, 61, 67-69	Aufwendungen für Sach- und Dienstleistungen	6.000	5.000		
14	66	Abschreibungen	600		38,67	
15	71	Aufwendungen für Zuweisungen und Zuschüsse sowie besondere Finanzaufwendungen				
16	73	Steueraufwendungen einschl. Aufwendungen aus gesetzlichen Umlageverpflichtungen				
17	72	Transferaufwendungen				
18	70, 74, 76	Sonstige ordentliche Aufwendungen				
19		Summe der ordentlichen Aufwendungen (Nr. 11 bis 18)	84.144	74.014	38,67	
20		Verwaltungsergebnis (Nr. 10 ./ Nr. 19)	84.144	74.014	38,67	
21	56, 57	Finanzerträge				
22	77	Finanzaufwendungen				
23		Finanzergebnis (Nr. 21 bis Nr. 22)				
24		Ordentliches Ergebnis (Verwaltungsergebnis und Finanzergebnis Nr. 20 und Nr. 23)	84.144	74.014	38,67	
25	59	Außerordentliche Erträge				
26	79	Außerordentliche Aufwendungen				
27		Außerordentliches Ergebnis (Nr. 25 ./ Nr. 26)				
28		Jahresergebnis vor internen Leistungsbeziehungen (ordentliches Ergebnis und außerordentliches Ergebnis Nr. 24 und Nr. 27)	84.144	74.014	38,67	
29		Erlöse der internen Leistungsbeziehungen				
30		Kosten der internen Leistungsbeziehungen				
31		Ergebnis der internen Leistungsbeziehungen				
32		Jahresergebnis nach internen Leistungsbeziehungen	84.144	74.014	38,67	

Haushaltsplan Gemeinde Lohfelden

Teilergebnishaushalt Produktbereich 16 Allgemeine Finanzwirtschaft						
Gemeinde Lohfelden						
Produktbereich		16	Allgemeine Finanzwirtschaft			
Nr.	Konten	Bezeichnung	Ansatz 2024	Ansatz 2023	Ergebnis Jahresabschl. 2022	Ergebnis Jahresabschl. 2021
		Ordentliche Erträge				
01	50	Privatrechtliche Leistungsentgelte	-5.000			
02	51	Öffentlich-rechtliche Leistungsentgelte	-4.200	-4.000	-3.585,00	-4.136,40
03	548-549	Kostensersatzleistungen und -erstattungen	-90.000	-8.500		-83,30
04	52	Bestandsveränderungen und aktivierte Eigenleistungen				
05	55	Steuern und steuerähnliche Erträge einschl. Erträge aus gesetzlichen Umlagen	-24.544.071	-22.654.250	-18.359.989,15	-19.833.317,23
06	547	Erträge aus Transferleistungen	-543.753	-557.300	-541.056,19	-524.535,39
07	540-543	Erträge aus Zuweisungen und Zuschüssen für lfd. Zwecke und allgemeine Umlagen	-4.927.927	-5.856.930	-4.206.247,90	-4.479.517,00
08	546	Erträge aus der Auflösung von Sonderposten aus Investitionszuweisungen, -zuschüssen und Investitionsbeiträgen	-6.900	-11.900	-18.400,00	-27.100,00
09	53	Sonstige ordentliche Erträge	-453.000	-452.000	-658.671,76	-574.811,65
10		Summe der ordentlichen Erträge (Nr. 1 bis 9)	-30.574.851	-29.544.880	-23.787.950,00	-25.443.500,97
		Ordentliche Aufwendungen				
11	62, 63, 640-643, 647-649, 65	Personalaufwendungen	771.809	673.958	520.985,73	501.068,31
12	644-646	Versorgungsaufwendungen	31.300	25.850	43.437,42	57.774,13
13	60, 61, 67-69	Aufwendungen für Sach- und Dienstleistungen	89.740	80.600	67.366,21	104.151,14
14	66	Abschreibungen	1.100	1.650	269.540,22	270.271,59
15	71	Aufwendungen für Zuweisungen und Zuschüsse sowie besondere Finanzaufwendungen	6.000	51.000	7.485,89	8.819,89
16	73	Steueraufwendungen einschl. Aufwendungen aus gesetzlichen Umlageverpflichtungen	14.977.756	13.328.423	11.780.775,84	11.328.812,33
17	72	Transferaufwendungen				
18	70, 74, 76	Sonstige ordentliche Aufwendungen	150.000		742,72	-6.750,88
19		Summe der ordentlichen Aufwendungen (Nr. 11 bis 18)	16.027.705	14.161.481	12.690.334,03	12.264.146,51
20		Verwaltungsergebnis (Nr. 10 ./ Nr. 19)	-14.547.146	-15.383.399	-11.097.615,97	-13.179.354,46
21	56, 57	Finanzerträge	-849.120	-639.130	-566.615,34	-306.868,34
22	77	Finanzaufwendungen	335.174	469.170	112.912,37	209.339,25
23		Finanzergebnis (Nr. 21 bis Nr. 22)	-513.946	-169.960	-453.702,97	-97.529,09
24		Ordentliches Ergebnis (Verwaltungsergebnis und Finanzergebnis Nr. 20 und Nr. 23)	-15.061.092	-15.553.359	-11.551.318,94	-13.276.883,55
25	59	Außerordentliche Erträge			-13.641,45	-166.260,20
26	79	Außerordentliche Aufwendungen			67,09	99,02
27		Außerordentliches Ergebnis (Nr. 25 ./ Nr. 26)			-13.574,36	-166.161,18
28		Jahresergebnis vor internen Leistungsbeziehungen (ordentliches Ergebnis und außerordentliches Ergebnis Nr. 24 und Nr. 27)	-15.061.092	-15.553.359	-11.564.893,30	-13.443.044,73
29		Erlöse der internen Leistungsbeziehungen	-385.500	-385.500	-622.696,68	-961.395,59
30		Kosten der internen Leistungsbeziehungen	233.700	233.700	211.708,85	221.967,14
31		Ergebnis der internen Leistungsbeziehungen	-151.800	-151.800	-410.987,83	-739.428,45
32		Jahresergebnis nach internen Leistungsbeziehungen	-15.212.892	-15.705.159	-11.975.881,13	-14.182.473,18

Haushaltsplan Gemeinde Lohfelden

Teilergebnishaushalt Produktgruppe 161 Finanzverwaltung						
Gemeinde Lohfelden						
Produktbereich		16	Allgemeine Finanzwirtschaft			
Produktgruppe		161	Finanzverwaltung			
Nr.	Konten	Bezeichnung	Ansatz 2024	Ansatz 2023	Ergebnis Jahresabschl. 2022	Ergebnis Jahresabschl. 2021
		Ordentliche Erträge				
01	50	Privatrechtliche Leistungsentgelte	-5.000			
02	51	Öffentlich-rechtliche Leistungsentgelte	-4.200	-4.000	-3.530,00	-4.136,40
03	548-549	Kostensersatzleistungen und -erstattungen	-90.000	-8.500		
04	52	Bestandsveränderungen und aktivierte Eigenleistungen				
05	55	Steuern und steuerähnliche Erträge einschl. Erträge aus gesetzlichen Umlagen				
06	547	Erträge aus Transferleistungen				
07	540-543	Erträge aus Zuweisungen und Zuschüssen für lfd. Zwecke und allgemeine Umlagen				
08	546	Erträge aus der Auflösung von Sonderposten aus Investitionszuweisungen, -zuschüssen und Investitionsbeiträgen	-6.900	-11.900	-18.400,00	-27.100,00
09	53	Sonstige ordentliche Erträge				
10		Summe der ordentlichen Erträge (Nr. 1 bis 9)	-106.100	-24.400	-21.930,00	-31.236,40
		Ordentliche Aufwendungen				
11	62, 63, 640-643, 647-649, 65	Personalaufwendungen	604.073	517.001	406.637,38	369.563,72
12	644-646	Versorgungsaufwendungen	31.300	25.850	43.437,42	56.905,13
13	60, 61, 67-69	Aufwendungen für Sach- und Dienstleistungen	63.160	49.920	42.015,18	72.775,57
14	66	Abschreibungen	1.100	1.650	1.722,80	1.722,78
15	71	Aufwendungen für Zuweisungen und Zuschüsse sowie besondere Finanzaufwendungen	6.000	51.000	7.485,89	8.819,89
16	73	Steueraufwendungen einschl. Aufwendungen aus gesetzlichen Umlageverpflichtungen				
17	72	Transferaufwendungen				
18	70, 74, 76	Sonstige ordentliche Aufwendungen	150.000			
19		Summe der ordentlichen Aufwendungen (Nr. 11 bis 18)	855.633	645.421	501.298,67	509.787,09
20		Verwaltungsergebnis (Nr. 10 ./ Nr. 19)	749.533	621.021	479.368,67	478.550,69
21	56, 57	Finanzerträge	-768.120	-561.130	-560.233,88	-262.607,70
22	77	Finanzaufwendungen	333.174	464.170	112.912,37	203.651,25
23		Finanzergebnis (Nr. 21 bis Nr. 22)	-434.946	-96.960	-447.321,51	-58.956,45
24		Ordentliches Ergebnis (Verwaltungsergebnis und Finanzergebnis Nr. 20 und Nr. 23)	314.587	524.061	32.047,16	419.594,24
25	59	Außerordentliche Erträge			3,51	-36.755,34
26	79	Außerordentliche Aufwendungen			58,57	99,02
27		Außerordentliches Ergebnis (Nr. 25 ./ Nr. 26)			62,08	-36.656,32
28		Jahresergebnis vor Internen Leistungsbeziehungen (ordentliches Ergebnis und außerordentliches Ergebnis Nr. 24 und Nr. 27)	314.587	524.061	32.109,24	382.937,92
29		Erlöse der internen Leistungsbeziehungen	-252.900	-252.900	-495.518,94	-828.256,90
30		Kosten der internen Leistungsbeziehungen	67.600	67.600	65.256,70	69.651,72
31		Ergebnis der Internen Leistungsbeziehungen	-185.300	-185.300	-430.262,24	-758.605,18
32		Jahresergebnis nach Internen Leistungsbeziehungen	129.287	338.761	-398.153,00	-375.667,26

Haushaltsplan Gemeinde Lohfelden

Teilergebnishaushalt Produkt 16100 Finanzverwaltung - Vorkostenstelle -						
Gemeinde Lohfelden						
Produktbereich	16	Allgemeine Finanzwirtschaft				
Produktgruppe	161	Finanzverwaltung				
Produkt	16100	Finanzverwaltung - Vorkostenstelle -				
Nr.	Konten	Bezeichnung	Ansatz 2024	Ansatz 2023	Ergebnis Jahresabschl. 2022	Ergebnis Jahresabschl. 2021
		Ordentliche Erträge				
01	50	Privatrechtliche Leistungsentgelte	-5.000			
02	51	Öffentlich-rechtliche Leistungsentgelte	-4.200	-4.000	-3.530,00	-4.136,40
03	548-549	Kostenersatzleistungen und -erstattungen	-90.000	-8.500		
04	52	Bestandsveränderungen und aktivierte Eigenleistungen				
05	55	Steuern und steuerähnliche Erträge einschl. Erträge aus gesetzlichen Umlagen				
06	547	Erträge aus Transferleistungen				
07	540-543	Erträge aus Zuweisungen und Zuschüssen für lfd. Zwecke und allgemeine Umlagen				
08	546	Erträge aus der Auflösung von Sonderposten aus Investitionszuweisungen, -zuschüssen und Investitionsbeiträgen	-6.900	-11.900	-18.400,00	-27.100,00
09	53	Sonstige ordentliche Erträge				
10		Summe der ordentlichen Erträge (Nr. 1 bis 9)	-106.100	-24.400	-21.930,00	-31.236,40
		Ordentliche Aufwendungen				
11	62, 63, 640-643, 647-649, 65	Personalaufwendungen	604.073	517.001	406.637,38	369.563,72
12	644-646	Versorgungsaufwendungen	31.300	25.850	43.437,42	56.905,13
13	60, 61, 67-69	Aufwendungen für Sach- und Dienstleistungen	61.650	49.920	41.260,18	72.775,57
14	66	Abschreibungen	1.100	1.650	1.722,80	1.722,78
15	71	Aufwendungen für Zuweisungen und Zuschüsse sowie besondere Finanzaufwendungen	6.000	51.000	6.730,89	7.309,89
16	73	Steueraufwendungen einschl. Aufwendungen aus gesetzlichen Umlageverpflichtungen				
17	72	Transferaufwendungen				
18	70, 74, 76	Sonstige ordentliche Aufwendungen	150.000			
19		Summe der ordentlichen Aufwendungen (Nr. 11 bis 18)	854.123	645.421	499.788,67	508.277,09
20		Verwaltungsergebnis (Nr. 10 ./ Nr. 19)	748.023	621.021	477.858,67	477.040,69
21	56, 57	Finanzerträge	-720.300	-512.600	-509.914,62	-210.568,07
22	77	Finanzaufwendungen				
23		Finanzergebnis (Nr. 21 bis Nr. 22)	-720.300	-512.600	-509.914,62	-210.568,07
24		Ordentliches Ergebnis (Verwaltungsergebnis und Finanzergebnis Nr. 20 und Nr. 23)	27.723	108.421	-32.055,95	266.472,62
25	59	Außerordentliche Erträge			3,51	-23,64
26	79	Außerordentliche Aufwendungen			58,57	37,88
27		Außerordentliches Ergebnis (Nr. 25 ./ Nr. 26)			62,08	14,24
28		Jahresergebnis vor internen Leistungsbeziehungen (ordentliches Ergebnis und außerordentliches Ergebnis Nr. 24 und Nr. 27)	27.723	108.421	-31.993,87	266.486,86
29		Erlöse der internen Leistungsbeziehungen	-252.900	-252.900	31.993,87	-266.486,86
30		Kosten der internen Leistungsbeziehungen	51.600	51.600	53.346,47	55.271,79
31		Ergebnis der internen Leistungsbeziehungen	-201.300	-201.300	85.340,34	-211.215,07
32		Jahresergebnis nach internen Leistungsbeziehungen	-173.577	-92.879	53.346,47	55.271,79

Haushaltsplan Gemeinde Lohfelden

Teilergebnishaushalt
Produkt 16110 Allgemeinde Rücklagen

Gemeinde Lohfelden

Produktbereich	16	Allgemeine Finanzwirtschaft
Produktgruppe	161	Finanzverwaltung
Produkt	16110	Allgemeinde Rücklagen

Nr.	Konten	Bezeichnung	Ansatz 2024	Ansatz 2023	Ergebnis Jahresabschl. 2022	Ergebnis Jahresabschl. 2021
		Ordentliche Erträge				
01	50	Privatrechtliche Leistungsentgelte				
02	51	Öffentlich-rechtliche Leistungsentgelte				
03	548-549	Kostenersatzleistungen und -erstattungen				
04	52	Bestandsveränderungen und aktivierte Eigenleistungen				
05	55	Steuern und steuerähnliche Erträge einschl. Erträge aus gesetzlichen Umlagen				
06	547	Erträge aus Transferleistungen				
07	540-543	Erträge aus Zuweisungen und Zuschüssen für lfd. Zwecke und allgemeine Umlagen				
08	546	Erträge aus der Auflösung von Sonderposten aus Investitionszuweisungen, -zuschüssen und Investitionsbeiträgen				
09	53	Sonstige ordentliche Erträge				
10		Summe der ordentlichen Erträge (Nr. 1 bis 9)				
		Ordentliche Aufwendungen				
11	62, 63, 640-643, 647-649, 65	Personalaufwendungen				
12	644-646	Versorgungsaufwendungen				
13	60, 61, 67-69	Aufwendungen für Sach- und Dienstleistungen				
14	66	Abschreibungen				
15	71	Aufwendungen für Zuweisungen und Zuschüsse sowie besondere Finanzaufwendungen				
16	73	Steueraufwendungen einschl. Aufwendungen aus gesetzlichen Umlageverpflichtungen				
17	72	Transferaufwendungen				
18	70, 74, 76	Sonstige ordentliche Aufwendungen				
19		Summe der ordentlichen Aufwendungen (Nr. 11 bis 18)				
20		Verwaltungsergebnis (Nr. 10 ./ Nr. 19)				
21	56, 57	Finanzerträge				
22	77	Finanzaufwendungen				
23		Finanzergebnis (Nr. 21 bis Nr. 22)				
24		Ordentliches Ergebnis (Verwaltungsergebnis und Finanzergebnis Nr. 20 und Nr. 23)				
25	59	Außerordentliche Erträge				
26	79	Außerordentliche Aufwendungen				
27		Außerordentliches Ergebnis (Nr. 25 ./ Nr. 26)				
28		Jahresergebnis vor internen Leistungsbeziehungen (ordentliches Ergebnis und außerordentliches Ergebnis Nr. 24 und Nr. 27)				
29		Erlöse der internen Leistungsbeziehungen				
30		Kosten der internen Leistungsbeziehungen				
31		Ergebnis der internen Leistungsbeziehungen				
32		Jahresergebnis nach internen Leistungsbeziehungen				

Haushaltsplan Gemeinde Lohfelden

Teilergebnishaushalt Produkt 16120 Schuldendienst						
Gemeinde Lohfelden						
Produktbereich	16	Allgemeine Finanzwirtschaft				
Produktgruppe	161	Finanzverwaltung				
Produkt	16120	Schuldendienst				
Nr.	Konten	Bezeichnung	Ansatz 2024	Ansatz 2023	Ergebnis Jahresabschl. 2022	Ergebnis Jahresabschl. 2021
		Ordentliche Erträge				
01	50	Privatrechtliche Leistungsentgelte				
02	51	Öffentlich-rechtliche Leistungsentgelte				
03	548-549	Kostenersatzleistungen und -erstattungen				
04	52	Bestandsveränderungen und aktivierte Eigenleistungen				
05	55	Steuern und steuerähnliche Erträge einschl. Erträge aus gesetzlichen Umlagen				
06	547	Erträge aus Transferleistungen				
07	540-543	Erträge aus Zuweisungen und Zuschüssen für lfd. Zwecke und allgemeine Umlagen				
08	546	Erträge aus der Auflösung von Sonderposten aus Investitionszuweisungen, -zuschüssen und Investitionsbeiträgen				
09	53	Sonstige ordentliche Erträge				
10		Summe der ordentlichen Erträge (Nr. 1 bis 9)				
		Ordentliche Aufwendungen				
11	62, 63, 640-643, 647-649, 65	Personalaufwendungen				
12	644-646	Versorgungsaufwendungen				
13	60, 61, 67-69	Aufwendungen für Sach- und Dienstleistungen	1.510		755,00	
14	66	Abschreibungen				
15	71	Aufwendungen für Zuweisungen und Zuschüsse sowie besondere Finanzaufwendungen			755,00	1.510,00
16	73	Steueraufwendungen einschl. Aufwendungen aus gesetzlichen Umlageverpflichtungen				
17	72	Transferaufwendungen				
18	70, 74, 76	Sonstige ordentliche Aufwendungen				
19		Summe der ordentlichen Aufwendungen (Nr. 11 bis 18)	1.510		1.510,00	1.510,00
20		Verwaltungsergebnis (Nr. 10 ./ Nr. 19)	1.510		1.510,00	1.510,00
21	56, 57	Finanzerträge	-47.820	-48.530	-50.319,26	-52.039,63
22	77	Finanzaufwendungen	333.174	464.170	112.912,37	203.651,25
23		Finanzergebnis (Nr. 21 bis Nr. 22)	285.354	415.640	62.593,11	151.611,62
24		Ordentliches Ergebnis (Verwaltungsergebnis und Finanzergebnis Nr. 20 und Nr. 23)	286.864	415.640	64.103,11	153.121,62
25	59	Außerordentliche Erträge				-36.731,70
26	79	Außerordentliche Aufwendungen				61,14
27		Außerordentliches Ergebnis (Nr. 25 ./ Nr. 26)				-36.670,56
28		Jahresergebnis vor internen Leistungsbeziehungen (ordentliches Ergebnis und außerordentliches Ergebnis Nr. 24 und Nr. 27)	286.864	415.640	64.103,11	116.451,06
29		Erlöse der internen Leistungsbeziehungen			-527.512,81	-561.770,04
30		Kosten der internen Leistungsbeziehungen	16.000	16.000	11.910,23	14.379,93
31		Ergebnis der internen Leistungsbeziehungen	16.000	16.000	-515.602,58	-547.390,11
32		Jahresergebnis nach internen Leistungsbeziehungen	302.864	431.640	-451.499,47	-430.939,05

Haushaltsplan Gemeinde Lohfelden

Teilergebnishaushalt
Produkt 16130 Zinsen aus Geldanlagen

Gemeinde Lohfelden

Produktbereich	16	Allgemeine Finanzwirtschaft
Produktgruppe	161	Finanzverwaltung
Produkt	16130	Zinsen aus Geldanlagen

Nr.	Konten	Bezeichnung	Ansatz 2024	Ansatz 2023	Ergebnis Jahresabschl. 2022	Ergebnis Jahresabschl. 2021
		Ordentliche Erträge				
01	50	Privatrechtliche Leistungsentgelte				
02	51	Öffentlich-rechtliche Leistungsentgelte				
03	548-549	Kostenersatzleistungen und -erstattungen				
04	52	Bestandsveränderungen und aktivierte Eigenleistungen				
05	55	Steuern und steuerähnliche Erträge einschl. Erträge aus gesetzlichen Umlagen				
06	547	Erträge aus Transferleistungen				
07	540-543	Erträge aus Zuweisungen und Zuschüssen für lfd. Zwecke und allgemeine Umlagen				
08	546	Erträge aus der Auflösung von Sonderposten aus Investitionszuweisungen, -zuschüssen und Investitionsbeiträgen				
09	53	Sonstige ordentliche Erträge				
10		Summe der ordentlichen Erträge (Nr. 1 bis 9)				
		Ordentliche Aufwendungen				
11	62, 63, 640-643, 647-649, 65	Personalaufwendungen				
12	644-646	Versorgungsaufwendungen				
13	60, 61, 67-69	Aufwendungen für Sach- und Dienstleistungen				
14	66	Abschreibungen				
15	71	Aufwendungen für Zuweisungen und Zuschüsse sowie besondere Finanzaufwendungen				
16	73	Steueraufwendungen einschl. Aufwendungen aus gesetzlichen Umlageverpflichtungen				
17	72	Transferaufwendungen				
18	70, 74, 76	Sonstige ordentliche Aufwendungen				
19		Summe der ordentlichen Aufwendungen (Nr. 11 bis 18)				
20		Verwaltungsergebnis (Nr. 10 ./ Nr. 19)				
21	56, 57	Finanzerträge				
22	77	Finanzaufwendungen				
23		Finanzergebnis (Nr. 21 bis Nr. 22)				
24		Ordentliches Ergebnis (Verwaltungsergebnis und Finanzergebnis Nr. 20 und Nr. 23)				
25	59	Außerordentliche Erträge				
26	79	Außerordentliche Aufwendungen				
27		Außerordentliches Ergebnis (Nr. 25 ./ Nr. 26)				
28		Jahresergebnis vor internen Leistungsbeziehungen (ordentliches Ergebnis und außerordentliches Ergebnis Nr. 24 und Nr. 27)				
29		Erlöse der internen Leistungsbeziehungen				
30		Kosten der internen Leistungsbeziehungen				
31		Ergebnis der internen Leistungsbeziehungen				
32		Jahresergebnis nach internen Leistungsbeziehungen				

Haushaltsplan Gemeinde Lohfelden

Teilergebnishaushalt Produktgruppe 162 Kassen- und Rechnungswesen						
Gemeinde Lohfelden						
Produktbereich		16	Allgemeine Finanzwirtschaft			
Produktgruppe		162	Kassen- und Rechnungswesen			
Nr.	Konten	Bezeichnung	Ansatz 2024	Ansatz 2023	Ergebnis Jahresabschl. 2022	Ergebnis Jahresabschl. 2021
		Ordentliche Erträge				
01	50	Privatrechtliche Leistungsentgelte				
02	51	Öffentlich-rechtliche Leistungsentgelte				
03	548-549	Kostenersatzleistungen und -erstattungen				-83,30
04	52	Bestandsveränderungen und aktivierte Eigenleistungen				
05	55	Steuern und steuerähnliche Erträge einschl. Erträge aus gesetzlichen Umlagen				
06	547	Erträge aus Transferleistungen				
07	540-543	Erträge aus Zuweisungen und Zuschüssen für lfd. Zwecke und allgemeine Umlagen				
08	546	Erträge aus der Auflösung von Sonderposten aus Investitionszuweisungen, -zuschüssen und Investitionsbeiträgen				
09	53	Sonstige ordentliche Erträge	-3.000	-2.000	-4.531,00	-10.654,00
10		Summe der ordentlichen Erträge (Nr. 1 bis 9)	-3.000	-2.000	-4.531,00	-10.737,30
		Ordentliche Aufwendungen				
11	62, 63, 640-643, 647-649, 65	Personalaufwendungen	167.736	156.957	114.348,35	131.504,59
12	644-646	Versorgungsaufwendungen				869,00
13	60, 61, 67-69	Aufwendungen für Sach- und Dienstleistungen	26.580	30.680	25.351,03	31.365,57
14	66	Abschreibungen			15.902,87	17.279,47
15	71	Aufwendungen für Zuweisungen und Zuschüsse sowie besondere Finanzaufwendungen				
16	73	Steueraufwendungen einschl. Aufwendungen aus gesetzlichen Umlageverpflichtungen				
17	72	Transferaufwendungen				
18	70, 74, 76	Sonstige ordentliche Aufwendungen			742,72	-6.750,88
19		Summe der ordentlichen Aufwendungen (Nr. 11 bis 18)	194.316	187.637	156.344,97	174.267,75
20		Verwaltungsergebnis (Nr. 10 ./ Nr. 19)	191.316	185.637	151.813,97	163.530,45
21	56, 57	Finanzerträge	-31.000	-28.000	-23.106,46	-37.142,64
22	77	Finanzaufwendungen				
23		Finanzergebnis (Nr. 21 bis Nr. 22)	-31.000	-28.000	-23.106,46	-37.142,64
24		Ordentliches Ergebnis (Verwaltungsergebnis und Finanzergebnis Nr. 20 und Nr. 23)	160.316	157.637	128.707,51	126.387,81
25	59	Außerordentliche Erträge			-787,05	
26	79	Außerordentliche Aufwendungen			8,52	
27		Außerordentliches Ergebnis (Nr. 25 ./ Nr. 26)			-778,53	
28		Jahresergebnis vor internen Leistungsbeziehungen (ordentliches Ergebnis und außerordentliches Ergebnis Nr. 24 und Nr. 27)	160.316	157.637	127.928,98	126.387,81
29		Erlöse der internen Leistungsbeziehungen	-132.600	-132.600	-127.177,74	-133.138,69
30		Kosten der internen Leistungsbeziehungen	22.400	22.400	33.304,81	22.896,10
31		Ergebnis der internen Leistungsbeziehungen	-110.200	-110.200	-93.872,93	-110.242,59
32		Jahresergebnis nach internen Leistungsbeziehungen	50.116	47.437	34.056,05	16.145,22

Haushaltsplan Gemeinde Lohfelden

Teilergebnishaushalt Produkt 16200 Kassen- und Rechnungswesen - Vorkostenstelle -						
Gemeinde Lohfelden						
Produktbereich	16	Allgemeine Finanzwirtschaft				
Produktgruppe	162	Kassen- und Rechnungswesen				
Produkt	16200	Kassen- und Rechnungswesen - Vorkostenstelle -				
Nr.	Konten	Bezeichnung	Ansatz 2024	Ansatz 2023	Ergebnis Jahresabschl. 2022	Ergebnis Jahresabschl. 2021
		Ordentliche Erträge				
01	50	Privatrechtliche Leistungsentgelte				
02	51	Öffentlich-rechtliche Leistungsentgelte				
03	548-549	Kostenersatzleistungen und -erstattungen				-83,30
04	52	Bestandsveränderungen und aktivierte Eigenleistungen				
05	55	Steuern und steuerähnliche Erträge einschl. Erträge aus gesetzlichen Umlagen				
06	547	Erträge aus Transferleistungen				
07	540-543	Erträge aus Zuweisungen und Zuschüssen für lfd. Zwecke und allgemeine Umlagen				
08	546	Erträge aus der Auflösung von Sonderposten aus Investitionszuweisungen, -zuschüssen und Investitionsbeiträgen				
09	53	Sonstige ordentliche Erträge	-3.000	-2.000	-4.531,00	-10.654,00
10		Summe der ordentlichen Erträge (Nr. 1 bis 9)	-3.000	-2.000	-4.531,00	-10.737,30
		Ordentliche Aufwendungen				
11	62, 63, 640-643, 647-649, 65	Personalaufwendungen	167.736	156.957	114.348,35	131.504,59
12	644-646	Versorgungsaufwendungen				869,00
13	60, 61, 67-69	Aufwendungen für Sach- und Dienstleistungen	26.580	30.680	25.351,03	31.365,57
14	66	Abschreibungen			15.902,87	17.279,47
15	71	Aufwendungen für Zuweisungen und Zuschüsse sowie besondere Finanzaufwendungen				
16	73	Steueraufwendungen einschl. Aufwendungen aus gesetzlichen Umlageverpflichtungen				
17	72	Transferaufwendungen				
18	70, 74, 76	Sonstige ordentliche Aufwendungen			742,72	-6.750,88
19		Summe der ordentlichen Aufwendungen (Nr. 11 bis 18)	194.316	187.637	156.344,97	174.267,75
20		Verwaltungsergebnis (Nr. 10 ./ Nr. 19)	191.316	185.637	151.813,97	163.530,45
21	56, 57	Finanzerträge	-31.000	-28.000	-23.106,46	-37.142,64
22	77	Finanzaufwendungen				
23		Finanzergebnis (Nr. 21 bis Nr. 22)	-31.000	-28.000	-23.106,46	-37.142,64
24		Ordentliches Ergebnis (Verwaltungsergebnis und Finanzergebnis Nr. 20 und Nr. 23)	160.316	157.637	128.707,51	126.387,81
25	59	Außerordentliche Erträge			-787,05	
26	79	Außerordentliche Aufwendungen			8,52	
27		Außerordentliches Ergebnis (Nr. 25 ./ Nr. 26)			-778,53	
28		Jahresergebnis vor internen Leistungsbeziehungen (ordentliches Ergebnis und außerordentliches Ergebnis Nr. 24 und Nr. 27)	160.316	157.637	127.928,98	126.387,81
29		Erlöse der internen Leistungsbeziehungen	-132.600	-132.600	-127.177,74	-133.138,69
30		Kosten der internen Leistungsbeziehungen	22.400	22.400	33.304,81	22.896,10
31		Ergebnis der internen Leistungsbeziehungen	-110.200	-110.200	-93.872,93	-110.242,59
32		Jahresergebnis nach internen Leistungsbeziehungen	50.116	47.437	34.056,05	16.145,22

Haushaltsplan Gemeinde Lohfelden

Teilergebnishaushalt Produktgruppe 163 Steuern und Abgaben						
Gemeinde Lohfelden						
Produktbereich		16	Allgemeine Finanzwirtschaft			
Produktgruppe		163	Steuern und Abgaben			
Nr.	Konten	Bezeichnung	Ansatz 2024	Ansatz 2023	Ergebnis Jahresabschl. 2022	Ergebnis Jahresabschl. 2021
		Ordentliche Erträge				
01	50	Privatrechtliche Leistungsentgelte				
02	51	Öffentlich-rechtliche Leistungsentgelte			-55,00	
03	548-549	Kostenersatzleistungen und -erstattungen				
04	52	Bestandsveränderungen und aktivierte Eigenleistungen				
05	55	Steuern und steuerähnliche Erträge einschl. Erträge aus gesetzlichen Umlagen	-24.544.071	-22.654.250	-18.359.989,15	-19.833.317,23
06	547	Erträge aus Transferleistungen	-543.753	-557.300	-541.056,19	-524.535,39
07	540-543	Erträge aus Zuweisungen und Zuschüssen für lfd. Zwecke und allgemeine Umlagen	-4.927.927	-5.856.930	-4.206.247,90	-4.479.517,00
08	546	Erträge aus der Auflösung von Sonderposten aus Investitionszuweisungen, -zuschüssen und Investitionsbeiträgen				
09	53	Sonstige ordentliche Erträge	-450.000	-450.000	-654.140,76	-564.157,65
10		Summe der ordentlichen Erträge (Nr. 1 bis 9)	-30.465.751	-29.518.480	-23.761.489,00	-25.401.527,27
		Ordentliche Aufwendungen				
11	62, 63, 640-643, 647-649, 65	Personalaufwendungen				
12	644-646	Versorgungsaufwendungen				
13	60, 61, 67-69	Aufwendungen für Sach- und Dienstleistungen				10,00
14	66	Abschreibungen			251.914,55	251.269,34
15	71	Aufwendungen für Zuweisungen und Zuschüsse sowie besondere Finanzaufwendungen				
16	73	Steueraufwendungen einschl. Aufwendungen aus gesetzlichen Umlageverpflichtungen	14.977.756	13.328.423	11.780.775,84	11.328.812,33
17	72	Transferaufwendungen				
18	70, 74, 76	Sonstige ordentliche Aufwendungen				
19		Summe der ordentlichen Aufwendungen (Nr. 11 bis 18)	14.977.756	13.328.423	12.032.690,39	11.580.091,67
20		Verwaltungsergebnis (Nr. 10 ./ Nr. 19)	-15.487.995	-16.190.057	-11.728.798,61	-13.821.435,60
21	56, 57	Finanzerträge	-50.000	-50.000	16.725,00	-7.118,00
22	77	Finanzaufwendungen	2.000	5.000		5.688,00
23		Finanzergebnis (Nr. 21 bis Nr. 22)	-48.000	-45.000	16.725,00	-1.430,00
24		Ordentliches Ergebnis (Verwaltungsergebnis und Finanzergebnis Nr. 20 und Nr. 23)	-15.535.995	-16.235.057	-11.712.073,61	-13.822.865,60
25	59	Außerordentliche Erträge			-12.857,91	-129.504,86
26	79	Außerordentliche Aufwendungen				
27		Außerordentliches Ergebnis (Nr. 25 ./ Nr. 26)			-12.857,91	-129.504,86
28		Jahresergebnis vor internen Leistungsbeziehungen (ordentliches Ergebnis und außerordentliches Ergebnis Nr. 24 und Nr. 27)	-15.535.995	-16.235.057	-11.724.931,52	-13.952.370,46
29		Erlöse der internen Leistungsbeziehungen				
30		Kosten der internen Leistungsbeziehungen	143.700	143.700	113.147,34	129.419,32
31		Ergebnis der internen Leistungsbeziehungen	143.700	143.700	113.147,34	129.419,32
32		Jahresergebnis nach internen Leistungsbeziehungen	-15.392.295	-16.091.357	-11.611.784,18	-13.822.951,14

Haushaltsplan Gemeinde Lohfelden

Teilergebnishaushalt Produkt 16310 Grundsteuer A						
Gemeinde Lohfelden						
Produktbereich	16	Allgemeine Finanzwirtschaft				
Produktgruppe	163	Steuern und Abgaben				
Produkt	16310	Grundsteuer A				
Nr.	Konten	Bezeichnung	Ansatz 2024	Ansatz 2023	Ergebnis Jahresabschl. 2022	Ergebnis Jahresabschl. 2021
		Ordentliche Erträge				
01	50	Privatrechtliche Leistungsentgelte				
02	51	Öffentlich-rechtliche Leistungsentgelte				
03	548-549	Kostenersatzleistungen und -erstattungen				
04	52	Bestandsveränderungen und aktivierte Eigenleistungen				
05	55	Steuern und steuerähnliche Erträge einschl. Erträge aus gesetzlichen Umlagen	-72.000	-66.000	-60.474,36	-59.618,19
06	547	Erträge aus Transferleistungen				
07	540-543	Erträge aus Zuweisungen und Zuschüssen für lfd. Zwecke und allgemeine Umlagen				
08	546	Erträge aus der Auflösung von Sonderposten aus Investitionszuweisungen, -zuschüssen und Investitionsbeiträgen				
09	53	Sonstige ordentliche Erträge				
10		Summe der ordentlichen Erträge (Nr. 1 bis 9)	-72.000	-66.000	-60.474,36	-59.618,19
		Ordentliche Aufwendungen				
11	62, 63, 640-643, 647-649, 65	Personalaufwendungen				
12	644-646	Versorgungsaufwendungen				
13	60, 61, 67-69	Aufwendungen für Sach- und Dienstleistungen				
14	66	Abschreibungen				20,93
15	71	Aufwendungen für Zuweisungen und Zuschüsse sowie besondere Finanzaufwendungen				
16	73	Steueraufwendungen einschl. Aufwendungen aus gesetzlichen Umlageverpflichtungen				
17	72	Transferaufwendungen				
18	70, 74, 76	Sonstige ordentliche Aufwendungen				
19		Summe der ordentlichen Aufwendungen (Nr. 11 bis 18)				20,93
20		Verwaltungsergebnis (Nr. 10 ./ Nr. 19)	-72.000	-66.000	-60.474,36	-59.597,26
21	56, 57	Finanzerträge				
22	77	Finanzaufwendungen				
23		Finanzergebnis (Nr. 21 bis Nr. 22)				
24		Ordentliches Ergebnis (Verwaltungsergebnis und Finanzergebnis Nr. 20 und Nr. 23)	-72.000	-66.000	-60.474,36	-59.597,26
25	59	Außerordentliche Erträge				-4,37
26	79	Außerordentliche Aufwendungen				
27		Außerordentliches Ergebnis (Nr. 25 ./ Nr. 26)				-4,37
28		Jahresergebnis vor internen Leistungsbeziehungen (ordentliches Ergebnis und außerordentliches Ergebnis Nr. 24 und Nr. 27)	-72.000	-66.000	-60.474,36	-59.601,63
29		Erlöse der internen Leistungsbeziehungen				
30		Kosten der internen Leistungsbeziehungen	16.000	16.000	5.955,11	14.379,93
31		Ergebnis der internen Leistungsbeziehungen	16.000	16.000	5.955,11	14.379,93
32		Jahresergebnis nach internen Leistungsbeziehungen	-56.000	-50.000	-54.519,25	-45.221,70

Haushaltsplan Gemeinde Lohfelden

Teilergebnishaushalt Produkt 16320 Grundsteuer B						
Gemeinde Lohfelden						
Produktbereich	16	Allgemeine Finanzwirtschaft				
Produktgruppe	163	Steuern und Abgaben				
Produkt	16320	Grundsteuer B				
Nr.	Konten	Bezeichnung	Ansatz 2024	Ansatz 2023	Ergebnis Jahresabschl. 2022	Ergebnis Jahresabschl. 2021
		Ordentliche Erträge				
01	50	Privatrechtliche Leistungsentgelte				
02	51	Öffentlich-rechtliche Leistungsentgelte				
03	548-549	Kostenersatzleistungen und -erstattungen				
04	52	Bestandsveränderungen und aktivierte Eigenleistungen				
05	55	Steuern und steuerähnliche Erträge einschl. Erträge aus gesetzlichen Umlagen	-3.450.000	-3.190.000	-2.905.117,03	-2.881.185,65
06	547	Erträge aus Transferleistungen				
07	540-543	Erträge aus Zuweisungen und Zuschüssen für lfd. Zwecke und allgemeine Umlagen				
08	546	Erträge aus der Auflösung von Sonderposten aus Investitionszuweisungen, -zuschüssen und Investitionsbeiträgen				
09	53	Sonstige ordentliche Erträge				
10		Summe der ordentlichen Erträge (Nr. 1 bis 9)	-3.450.000	-3.190.000	-2.905.117,03	-2.881.185,65
		Ordentliche Aufwendungen				
11	62, 63, 640-643, 647-649, 65	Personalaufwendungen				
12	644-646	Versorgungsaufwendungen				
13	60, 61, 67-69	Aufwendungen für Sach- und Dienstleistungen				10,00
14	66	Abschreibungen			33,21	1.396,20
15	71	Aufwendungen für Zuweisungen und Zuschüsse sowie besondere Finanzaufwendungen				
16	73	Steueraufwendungen einschl. Aufwendungen aus gesetzlichen Umlageverpflichtungen	103.000	53.000	44.747,66	45.240,83
17	72	Transferaufwendungen				
18	70, 74, 76	Sonstige ordentliche Aufwendungen				
19		Summe der ordentlichen Aufwendungen (Nr. 11 bis 18)	103.000	53.000	44.780,87	46.647,03
20		Verwaltungsergebnis (Nr. 10 ./ Nr. 19)	-3.347.000	-3.137.000	-2.860.336,16	-2.834.538,62
21	56, 57	Finanzerträge				
22	77	Finanzaufwendungen				
23		Finanzergebnis (Nr. 21 bis Nr. 22)				
24		Ordentliches Ergebnis (Verwaltungsergebnis und Finanzergebnis Nr. 20 und Nr. 23)	-3.347.000	-3.137.000	-2.860.336,16	-2.834.538,62
25	59	Außerordentliche Erträge				-0,07
26	79	Außerordentliche Aufwendungen				
27		Außerordentliches Ergebnis (Nr. 25 ./ Nr. 26)				-0,07
28		Jahresergebnis vor internen Leistungsbeziehungen (ordentliches Ergebnis und außerordentliches Ergebnis Nr. 24 und Nr. 27)	-3.347.000	-3.137.000	-2.860.336,16	-2.834.538,69
29		Erlöse der internen Leistungsbeziehungen				
30		Kosten der internen Leistungsbeziehungen	31.900	31.900	23.820,47	28.759,84
31		Ergebnis der internen Leistungsbeziehungen	31.900	31.900	23.820,47	28.759,84
32		Jahresergebnis nach internen Leistungsbeziehungen	-3.315.100	-3.105.100	-2.836.515,69	-2.805.778,85

Haushaltsplan Gemeinde Lohfelden

Teilergebnishaushalt Produkt 16330 Gewerbesteuer						
Gemeinde Lohfelden						
Produktbereich	16	Allgemeine Finanzwirtschaft				
Produktgruppe	163	Steuern und Abgaben				
Produkt	16330	Gewerbesteuer				
Nr.	Konten	Bezeichnung	Ansatz 2024	Ansatz 2023	Ergebnis Jahresabschl. 2022	Ergebnis Jahresabschl. 2021
		Ordentliche Erträge				
01	50	Privatrechtliche Leistungsentgelte				
02	51	Öffentlich-rechtliche Leistungsentgelte				
03	548-549	Kostenersatzleistungen und -erstattungen				
04	52	Bestandsveränderungen und aktivierte Eigenleistungen				
05	55	Steuern und steuerähnliche Erträge einschl. Erträge aus gesetzlichen Umlagen	-10.650.000	-8.970.000	-5.419.600,55	-6.955.431,04
06	547	Erträge aus Transferleistungen				
07	540-543	Erträge aus Zuweisungen und Zuschüssen für lfd. Zwecke und allgemeine Umlagen				
08	546	Erträge aus der Auflösung von Sonderposten aus Investitionszuweisungen, -zuschüssen und Investitionsbeiträgen				
09	53	Sonstige ordentliche Erträge				
10		Summe der ordentlichen Erträge (Nr. 1 bis 9)	-10.650.000	-8.970.000	-5.419.600,55	-6.955.431,04
		Ordentliche Aufwendungen				
11	62, 63, 640-643, 647-649, 65	Personalaufwendungen				
12	644-646	Versorgungsaufwendungen				
13	60, 61, 67-69	Aufwendungen für Sach- und Dienstleistungen				
14	66	Abschreibungen			249.562,78	248.130,21
15	71	Aufwendungen für Zuweisungen und Zuschüsse sowie besondere Finanzaufwendungen				
16	73	Steueraufwendungen einschl. Aufwendungen aus gesetzlichen Umlageverpflichtungen	1.334.737	1.110.950	634.685,47	602.332,50
17	72	Transferaufwendungen				
18	70, 74, 76	Sonstige ordentliche Aufwendungen				
19		Summe der ordentlichen Aufwendungen (Nr. 11 bis 18)	1.334.737	1.110.950	884.248,25	850.462,71
20		Verwaltungsergebnis (Nr. 10 ./ Nr. 19)	-9.315.263	-7.859.050	-4.535.352,30	-6.104.968,33
21	56, 57	Finanzerträge	-50.000	-50.000	16.725,00	-7.118,00
22	77	Finanzaufwendungen	2.000	5.000		5.688,00
23		Finanzergebnis (Nr. 21 bis Nr. 22)	-48.000	-45.000	16.725,00	-1.430,00
24		Ordentliches Ergebnis (Verwaltungsergebnis und Finanzergebnis Nr. 20 und Nr. 23)	-9.363.263	-7.904.050	-4.518.627,30	-6.106.398,33
25	59	Außerordentliche Erträge			-12.733,91	-129.500,42
26	79	Außerordentliche Aufwendungen				
27		Außerordentliches Ergebnis (Nr. 25 ./ Nr. 26)			-12.733,91	-129.500,42
28		Jahresergebnis vor internen Leistungsbeziehungen (ordentliches Ergebnis und außerordentliches Ergebnis Nr. 24 und Nr. 27)	-9.363.263	-7.904.050	-4.531.361,21	-6.235.898,75
29		Erlöse der internen Leistungsbeziehungen				
30		Kosten der internen Leistungsbeziehungen	31.900	31.900	23.820,45	28.759,84
31		Ergebnis der internen Leistungsbeziehungen	31.900	31.900	23.820,45	28.759,84
32		Jahresergebnis nach internen Leistungsbeziehungen	-9.331.363	-7.872.150	-4.507.540,76	-6.207.138,91

Haushaltsplan Gemeinde Lohfelden

Teilergebnishaushalt Produkt 16340 Hundesteuer						
Gemeinde Lohfelden						
Produktbereich	16	Allgemeine Finanzwirtschaft				
Produktgruppe	163	Steuern und Abgaben				
Produkt	16340	Hundesteuer				
Nr.	Konten	Bezeichnung	Ansatz 2024	Ansatz 2023	Ergebnis Jahresabschl. 2022	Ergebnis Jahresabschl. 2021
		Ordentliche Erträge				
01	50	Privatrechtliche Leistungsentgelte				
02	51	Öffentlich-rechtliche Leistungsentgelte			-55,00	
03	548-549	Kostenersatzleistungen und -erstattungen				
04	52	Bestandsveränderungen und aktivierte Eigenleistungen				
05	55	Steuern und steuerähnliche Erträge einschl. Erträge aus gesetzlichen Umlagen	-89.000	-88.000	-86.972,50	-83.730,00
06	547	Erträge aus Transferleistungen				
07	540-543	Erträge aus Zuweisungen und Zuschüssen für lfd. Zwecke und allgemeine Umlagen				
08	546	Erträge aus der Auflösung von Sonderposten aus Investitionszuweisungen, -zuschüssen und Investitionsbeiträgen				
09	53	Sonstige ordentliche Erträge				
10		Summe der ordentlichen Erträge (Nr. 1 bis 9)	-89.000	-88.000	-87.027,50	-83.730,00
		Ordentliche Aufwendungen				
11	62, 63, 640-643, 647-649, 65	Personalaufwendungen				
12	644-646	Versorgungsaufwendungen				
13	60, 61, 67-69	Aufwendungen für Sach- und Dienstleistungen				
14	66	Abschreibungen			2.318,56	1.722,00
15	71	Aufwendungen für Zuweisungen und Zuschüsse sowie besondere Finanzaufwendungen				
16	73	Steueraufwendungen einschl. Aufwendungen aus gesetzlichen Umlageverpflichtungen				
17	72	Transferaufwendungen				
18	70, 74, 76	Sonstige ordentliche Aufwendungen				
19		Summe der ordentlichen Aufwendungen (Nr. 11 bis 18)			2.318,56	1.722,00
20		Verwaltungsergebnis (Nr. 10 ./ Nr. 19)	-89.000	-88.000	-84.708,94	-82.008,00
21	56, 57	Finanzerträge				
22	77	Finanzaufwendungen				
23		Finanzergebnis (Nr. 21 bis Nr. 22)				
24		Ordentliches Ergebnis (Verwaltungsergebnis und Finanzergebnis Nr. 20 und Nr. 23)	-89.000	-88.000	-84.708,94	-82.008,00
25	59	Außerordentliche Erträge			-124,00	
26	79	Außerordentliche Aufwendungen				
27		Außerordentliches Ergebnis (Nr. 25 ./ Nr. 26)			-124,00	
28		Jahresergebnis vor internen Leistungsbeziehungen (ordentliches Ergebnis und außerordentliches Ergebnis Nr. 24 und Nr. 27)	-89.000	-88.000	-84.832,94	-82.008,00
29		Erlöse der internen Leistungsbeziehungen				
30		Kosten der internen Leistungsbeziehungen	16.000	16.000	11.910,23	14.379,91
31		Ergebnis der internen Leistungsbeziehungen	16.000	16.000	11.910,23	14.379,91
32		Jahresergebnis nach internen Leistungsbeziehungen	-73.000	-72.000	-72.922,71	-67.628,09

Haushaltsplan Gemeinde Lohfelden

Teilergebnishaushalt Produkt 16350 Sonstige Steuern						
Gemeinde Lohfelden						
Produktbereich	16	Allgemeine Finanzwirtschaft				
Produktgruppe	163	Steuern und Abgaben				
Produkt	16350	Sonstige Steuern				
Nr.	Konten	Bezeichnung	Ansatz 2024	Ansatz 2023	Ergebnis Jahresabschl. 2022	Ergebnis Jahresabschl. 2021
		Ordentliche Erträge				
01	50	Privatrechtliche Leistungsentgelte				
02	51	Öffentlich-rechtliche Leistungsentgelte				
03	548-549	Kostenersatzleistungen und -erstattungen				
04	52	Bestandsveränderungen und aktivierte Eigenleistungen				
05	55	Steuern und steuerähnliche Erträge einschl. Erträge aus gesetzlichen Umlagen	-390.000	-220.000	-352.524,58	-202.653,20
06	547	Erträge aus Transferleistungen				
07	540-543	Erträge aus Zuweisungen und Zuschüssen für lfd. Zwecke und allgemeine Umlagen				
08	546	Erträge aus der Auflösung von Sonderposten aus Investitionszuweisungen, -zuschüssen und Investitionsbeiträgen				
09	53	Sonstige ordentliche Erträge				
10		Summe der ordentlichen Erträge (Nr. 1 bis 9)	-390.000	-220.000	-352.524,58	-202.653,20
		Ordentliche Aufwendungen				
11	62, 63, 640-643, 647-649, 65	Personalaufwendungen				
12	644-646	Versorgungsaufwendungen				
13	60, 61, 67-69	Aufwendungen für Sach- und Dienstleistungen				
14	66	Abschreibungen				
15	71	Aufwendungen für Zuweisungen und Zuschüsse sowie besondere Finanzaufwendungen				
16	73	Steueraufwendungen einschl. Aufwendungen aus gesetzlichen Umlageverpflichtungen				
17	72	Transferaufwendungen				
18	70, 74, 76	Sonstige ordentliche Aufwendungen				
19		Summe der ordentlichen Aufwendungen (Nr. 11 bis 18)				
20		Verwaltungsergebnis (Nr. 10 ./ Nr. 19)	-390.000	-220.000	-352.524,58	-202.653,20
21	56, 57	Finanzerträge				
22	77	Finanzaufwendungen				
23		Finanzergebnis (Nr. 21 bis Nr. 22)				
24		Ordentliches Ergebnis (Verwaltungsergebnis und Finanzergebnis Nr. 20 und Nr. 23)	-390.000	-220.000	-352.524,58	-202.653,20
25	59	Außerordentliche Erträge				
26	79	Außerordentliche Aufwendungen				
27		Außerordentliches Ergebnis (Nr. 25 ./ Nr. 26)				
28		Jahresergebnis vor internen Leistungsbeziehungen (ordentliches Ergebnis und außerordentliches Ergebnis Nr. 24 und Nr. 27)	-390.000	-220.000	-352.524,58	-202.653,20
29		Erlöse der internen Leistungsbeziehungen				
30		Kosten der internen Leistungsbeziehungen	16.000	16.000	23.820,47	14.379,93
31		Ergebnis der internen Leistungsbeziehungen	16.000	16.000	23.820,47	14.379,93
32		Jahresergebnis nach internen Leistungsbeziehungen	-374.000	-204.000	-328.704,11	-188.273,27

Haushaltsplan Gemeinde Lohfelden

Teilergebnishaushalt Produkt 16360 Sonstige Zuweisungen und Abgaben						
Gemeinde Lohfelden						
Produktbereich	16	Allgemeine Finanzwirtschaft				
Produktgruppe	163	Steuern und Abgaben				
Produkt	16360	Sonstige Zuweisungen und Abgaben				
Nr.	Konten	Bezeichnung	Ansatz 2024	Ansatz 2023	Ergebnis Jahresabschl. 2022	Ergebnis Jahresabschl. 2021
		Ordentliche Erträge				
01	50	Privatrechtliche Leistungsentgelte				
02	51	Öffentlich-rechtliche Leistungsentgelte				
03	548-549	Kostenersatzleistungen und -erstattungen				
04	52	Bestandsveränderungen und aktivierte Eigenleistungen				
05	55	Steuern und steuerähnliche Erträge einschl. Erträge aus gesetzlichen Umlagen	-9.893.071	-10.120.250	-9.535.300,13	-9.650.699,15
06	547	Erträge aus Transferleistungen	-543.753	-557.300	-541.056,19	-524.535,39
07	540-543	Erträge aus Zuweisungen und Zuschüssen für lfd. Zwecke und allgemeine Umlagen	-4.927.927	-5.856.930	-4.206.247,90	-4.479.517,00
08	546	Erträge aus der Auflösung von Sonderposten aus Investitionszuweisungen, -zuschüssen und Investitionsbeiträgen				
09	53	Sonstige ordentliche Erträge	-450.000	-450.000	-654.140,76	-564.157,65
10		Summe der ordentlichen Erträge (Nr. 1 bis 9)	-15.814.751	-16.984.480	-14.936.744,98	-15.218.909,19
		Ordentliche Aufwendungen				
11	62, 63, 640-643, 647-649, 65	Personalaufwendungen				
12	644-646	Versorgungsaufwendungen				
13	60, 61, 67-69	Aufwendungen für Sach- und Dienstleistungen				
14	66	Abschreibungen				
15	71	Aufwendungen für Zuweisungen und Zuschüsse sowie besondere Finanzaufwendungen				
16	73	Steueraufwendungen einschl. Aufwendungen aus gesetzlichen Umlageverpflichtungen	13.540.019	12.164.473	11.101.342,71	10.681.239,00
17	72	Transferaufwendungen				
18	70, 74, 76	Sonstige ordentliche Aufwendungen				
19		Summe der ordentlichen Aufwendungen (Nr. 11 bis 18)	13.540.019	12.164.473	11.101.342,71	10.681.239,00
20		Verwaltungsergebnis (Nr. 10 ./ Nr. 19)	-2.274.732	-4.820.007	-3.835.402,27	-4.537.670,19
21	56, 57	Finanzerträge				
22	77	Finanzaufwendungen				
23		Finanzergebnis (Nr. 21 bis Nr. 22)				
24		Ordentliches Ergebnis (Verwaltungsergebnis und Finanzergebnis Nr. 20 und Nr. 23)	-2.274.732	-4.820.007	-3.835.402,27	-4.537.670,19
25	59	Außerordentliche Erträge				
26	79	Außerordentliche Aufwendungen				
27		Außerordentliches Ergebnis (Nr. 25 ./ Nr. 26)				
28		Jahresergebnis vor internen Leistungsbeziehungen (ordentliches Ergebnis und außerordentliches Ergebnis Nr. 24 und Nr. 27)	-2.274.732	-4.820.007	-3.835.402,27	-4.537.670,19
29		Erlöse der internen Leistungsbeziehungen				
30		Kosten der internen Leistungsbeziehungen	31.900	31.900	23.820,61	28.759,87
31		Ergebnis der internen Leistungsbeziehungen	31.900	31.900	23.820,61	28.759,87
32		Jahresergebnis nach internen Leistungsbeziehungen	-2.242.832	-4.788.107	-3.811.581,66	-4.508.910,32

Haushaltsplan Gemeinde Lohfelden

Teilfinanzhaushalt Produktbereich 01 Innere Verwaltung								
Gemeinde Lohfelden								
		Haushaltsansatz			Ergebnis des Jahresabschlusses		Investitions- und Investitionsförderungs- maßnahmen	
Nr.	Bezeichnung	2024	Verpflichtungs- ermächtigungen	2023	2022	2021	Gesamt- auszahlungs- bedarf	davon bisher bereitgestellt
	Einzahlungen aus Investitionstätigkeit							
20	+ Einz. aus Investitionszuweis. und -zuschüssen sowie aus Investitionsbeiträgen							
21	+ Einz. aus Abgängen von Vermögensgegenständen des Sachanlagevermögens und des immateriellen Anlagevermögens				24.700,00			
22	+ Einz. aus Abgängen von Vermögensgegenständen des Finanzanlagevermögens							
	Einzahlungen aus Finanzierungstätigkeit							
31	+ Einz. aus der Aufnahme v. Krediten und wirtschaftlich vergleichbaren Vorgängen für Investitionen							
	Summe				24.700,00			
	Auszahlungen aus Investitionstätigkeit							
24	- Ausz. für den Erwerb von Grundstücken und Gebäuden						-12.601,78	-12.601,78
25	- Ausz. für Baumaßnahmen		-2.745.000		-19.291,36	-120.000,00	-3.190.790,04	-445.790,04
26	- Ausz. für Investitionen in das sonstige Sachanlagevermögen und immaterielle Anlagevermögen davon: Ausz. aus gewährten Investitionszuweisungen und -zuschüssen (Verpflichtungsermächtigungen)	-442.000	-691.000	-523.000	-160.443,84	-295.650,00	-2.673.285,72	-1.982.285,72
27	- Ausz. für Investitionen in das Finanzanlagevermögen	-15.750	-50.135	-15.400	-14.789,09	-12.400,00	-162.886,76	-112.751,76
	Auszahlungen aus Finanzierungstätigkeit							
32	- Ausz. für die Tilgung von Krediten und wirtschaftlich vergleichbaren Vorgängen für Investitionen							
	Summe	-457.750	-3.486.135	-538.400	-194.524,29	-428.050,00	-6.039.564,30	-2.553.429,30
	(Verpflichtungsermächtigungen)						(-390.000,00)	
	Saldo (Einzahlungen ./- Auszahlungen)	-457.750	-3.486.135	-538.400	-169.824,29	-428.050,00	-6.039.564,30	-2.553.429,30
	(Verpflichtungsermächtigungen)						(-390.000,00)	

Haushaltsplan Gemeinde Lohfelden

Investitionen Produktbereich 01 Innere Verwaltung								
Gemeinde Lohfelden								
Nr. Bezeichnung	Ansatz 2024	Verpflichtungs-ermächti-gungen	Ansatz 2023	Jahres-ergebnis 2022	Finanzplan 2025	Finanzplan 2026	Finanzplan 2027	Bish. bereitgest. Ges. Ein- Ausz.
I011000001 Fahrradförderung								-6.299,98
10 10 Personalauszahlungen								-6.299,98
I011000002 Pflichtzuführung z. Versorgungsrücklage	-15.750,00		-15.400,00	-14.789,09	-16.222,00	-16.707,00	-17.206,00	-58.950,00 -43.139,32
27 Ausz.f.Invest.i.d.Finanzanl.Verm.	-15.750,00		-15.400,00	-14.789,09	-16.222,00	-16.707,00	-17.206,00	-58.950,00 -43.139,32
I011000003 Sammelposten GWG Personalentwicklung und Service						-1.500,00		-1.350,00
26 Ausz.f.Invest.i.d.sonst.Sachanl.vermögen						-1.500,00		-1.350,00
I011000004 Anschaffungen Personalverwaltung				-2.241,49				-3.620,49
26 Ausz.f.Invest.i.d.sonst.Sachanl.vermögen				-2.241,49				-3.620,49
I012000001 Anschaffungen Bauhof	-3.500,00		-27.500,00	-8.683,91	-2.500,00	-2.500,00	-2.500,00	-96.213,00 -46.404,34
21 Einz.a.Abg.v.Gegenst.d.Sachanlagevermögens und				1.000,00				1.000,00
26 Ausz.f.Invest.i.d.sonst.Sachanl.vermögen	-3.500,00		-27.500,00	-9.683,91	-2.500,00	-2.500,00	-2.500,00	-96.213,00 -47.404,34
I012000002 Bauhof Umbau/Sanierung				-19.291,36	-500.000,00	-1.500.000,00	-745.000,00	-305.000,00 -25.241,36
25 Auszahlungen für Baumaßnahmen				-19.291,36	-500.000,00	-1.500.000,00	-745.000,00	-305.000,00 -25.241,36
I012000003 Bauhof - Umbau Entwässerung incl. Rückstauklappe u								-45.639,69
25 Auszahlungen für Baumaßnahmen								-45.639,69
I012000004 Salzsilo Bauhof								-95.150,35
25 Auszahlungen für Baumaßnahmen								-95.150,35
I012000005 Sammelposten GWG Bauhof	-2.500,00		-2.500,00		-2.500,00	-2.500,00	-2.500,00	-12.500,00 -10.481,50
26 Ausz.f.Invest.i.d.sonst.Sachanl.vermögen	-2.500,00		-2.500,00		-2.500,00	-2.500,00	-2.500,00	-12.500,00 -10.481,50
I012100002 Anschaffungen Fuhrpark	-225.000,00		-80.000,00	-120.829,28	-175.000,00	-25.000,00	-25.000,00	-672.973,09 -164.749,28
21 Einz.a.Abg.v.Gegenst.d.Sachanlagevermögens und								6.649,88
26 Ausz.f.Invest.i.d.sonst.Sachanl.vermögen	-225.000,00		-80.000,00	-120.829,28	-175.000,00	-25.000,00	-25.000,00	-679.622,97 -164.749,28
I013000001 Lizenzen Software	-29.000,00		-150.000,00	-7.274,03	-30.000,00	-20.000,00	-20.000,00	-363.386,98 -19.436,04
20 Einz.a.Inv.zuw.u.-zusch.s.a.Inv.beitr.								11.810,00
26 Ausz.f.Invest.i.d.sonst.Sachanl.vermögen	-29.000,00		-150.000,00	-7.274,03	-30.000,00	-20.000,00	-20.000,00	-363.386,98 -31.246,04
I013000002 Anschaffungen EDV-Anlagen	-157.000,00		-240.000,00	-3.652,11	-245.000,00	-50.000,00	-50.000,00	-661.688,10 -180.349,58
20 Einz.a.Inv.zuw.u.-zusch.s.a.Inv.beitr.								15.038,00
26 Ausz.f.Invest.i.d.sonst.Sachanl.vermögen	-157.000,00		-240.000,00	-3.652,11	-245.000,00	-50.000,00	-50.000,00	-661.688,10 -195.387,58
I013000003 Neue Finanzsoftware								-19.315,14
26 Ausz.f.Invest.i.d.sonst.Sachanl.vermögen								-19.315,14
I013000005 Sammelposten GWG EDV	-6.500,00		-4.500,00	-12.115,46	-3.000,00	-3.000,00	-3.000,00	-21.000,00 -25.176,66
20 Einz.a.Inv.zuw.u.-zusch.s.a.Inv.beitr.								1.477,00
26 Ausz.f.Invest.i.d.sonst.Sachanl.vermögen	-6.500,00		-4.500,00	-12.115,46	-3.000,00	-3.000,00	-3.000,00	-21.000,00 -26.653,66
I015100001 Sammelposten GWG Öffentlichkeitsarbeit	-11.000,00		-11.000,00	-1.451,56	-1.000,00	-1.000,00	-1.000,00	-24.000,00 -2.326,21
26 Ausz.f.Invest.i.d.sonst.Sachanl.vermögen	-11.000,00		-11.000,00	-1.451,56	-1.000,00	-1.000,00	-1.000,00	-24.000,00 -2.326,21

Haushaltsplan Gemeinde Lohfelden

Investitionen Produktbereich 01 Innere Verwaltung								
Gemeinde Lohfelden								
Nr. Bezeichnung	Ansatz 2024	Verpflichtungs-ermächti-gungen	Ansatz 2023	Jahres-ergebnis 2022	Finanzplan 2025	Finanzplan 2026	Finanzplan 2027	Bish. bereitgest. Ges. Ein- Ausz.
I015100002 Ortsplanta-feln 26 Ausz.f.Invest.i.d.sonst.Sachanl.vermögen								-9.500,00 -9.500,00
I015100003 Anschaffungen Öffentlichkeitsarbeit 26 Ausz.f.Invest.i.d.sonst.Sachanl.vermögen	-1.000,00 -1.000,00		-1.000,00 -1.000,00		-1.000,00 -1.000,00	-1.000,00 -1.000,00	-1.000,00 -1.000,00	-4.000,00 -1.523,00 -4.000,00 -1.523,00
I017000001 Sammelposten GWG Beschaffung 26 Ausz.f.Invest.i.d.sonst.Sachanl.vermögen								-500,00 -500,00
I017100001 Sammelposten GWG Information-/Telefonzentrale 26 Ausz.f.Invest.i.d.sonst.Sachanl.vermögen	-500,00 -500,00		-500,00 -500,00		-500,00 -500,00	-500,00 -500,00	-500,00 -500,00	-2.000,00 -2.000,00
I017200001 Regalsysteme Archiv Bürgerhaus 26 Ausz.f.Invest.i.d.sonst.Sachanl.vermögen								-7.000,00 -7.000,00
I017300001 Anschaffungen Hauptverwaltung 26 Ausz.f.Invest.i.d.sonst.Sachanl.vermögen	-4.000,00 -4.000,00		-4.000,00 -4.000,00	-3.196,00 -3.196,00	-4.000,00 -4.000,00	-4.000,00 -4.000,00	-4.000,00 -4.000,00	-14.000,00 -5.864,90 -14.000,00 -5.864,90
I017300002 Sammelposten GWG Hauptverwaltung 26 Ausz.f.Invest.i.d.sonst.Sachanl.vermögen	-2.000,00 -2.000,00		-2.000,00 -2.000,00		-2.000,00 -2.000,00	-2.000,00 -2.000,00	-2.000,00 -2.000,00	-8.000,00 -2.452,74 -8.000,00 -2.452,74
I161000001 Anschaffungen Finanzverwaltung 26 Ausz.f.Invest.i.d.sonst.Sachanl.vermögen								-8.817,90 -8.817,90
Gesamtsumme Auszahlungen	-457.750,00		-538.400,00	-194.524,29	-982.722,00	-1.629.707,00	-873.706,00	-2.409.501,09 -594.523,44
Gesamtsumme Einzahlungen				1.000,00				6.649,88 29.325,00
Gesamtsumme	-457.750,00		-538.400,00	-193.524,29	-982.722,00	-1.629.707,00	-873.706,00	-2.402.851,21 -565.198,44

Haushaltsplan Gemeinde Lohfelden

Teilfinanzhaushalt Produktgruppe 011 Personalentwicklung und -service								
Gemeinde Lohfelden								
		Haushaltsansatz			Ergebnis des Jahresabschlusses		Investitions- und Investitionsförderungsmaßnahmen	
Nr.	Bezeichnung	2024	Verpflichtungs-ermächtigungen	2023	2022	2021	Gesamt-auszahlungsbedarf	davon bisher bereitgestellt
	Einzahlungen aus Investitionstätigkeit							
20	+ Einz. aus Investitionszuweis. und -zuschüssen sowie aus Investitionsbeiträgen							
21	+ Einz. aus Abgängen von Vermögensgegenständen des Sachanlagevermögens und des immateriellen Anlagevermögens							
22	+ Einz. aus Abgängen von Vermögensgegenständen des Finanzanlagevermögens							
	Einzahlungen aus Finanzierungstätigkeit							
31	+ Einz. aus der Aufnahme v. Krediten und wirtschaftlich vergleichbaren Vorgängen für Investitionen							
	Summe							
	Auszahlungen aus Investitionstätigkeit							
24	- Ausz. für den Erwerb von Grundstücken und Gebäuden							
25	- Ausz. für Baumaßnahmen							
26	- Ausz. für Investitionen in das sonstige Sachanlagevermögen und immaterielle Anlagevermögen davon: Ausz. aus gewährten Investitionszuweisungen und -zuschüssen		-1.500		-2.241,49	-350,00	-3.893,60	-2.393,60
27	- Ausz. für Investitionen in das Finanzanlagevermögen	-650	-2.067	-650	-527,58	-550,00	-6.467,75	-4.400,75
	Auszahlungen aus Finanzierungstätigkeit							
32	- Ausz. für die Tilgung von Krediten und wirtschaftlich vergleichbaren Vorgängen für Investitionen							
	Summe	-650	-3.567	-650	-2.769,07	-900,00	-10.361,35	-6.794,35
	Saldo (Einzahlungen ./ Auszahlungen)	-650	-3.567	-650	-2.769,07	-900,00	-10.361,35	-6.794,35

Haushaltsplan Gemeinde Lohfelden

Investitionen Produktgruppe 011 Personalentwicklung und -service								
Gemeinde Lohfelden								
Nr. Bezeichnung	Ansatz 2024	Verpflichtungs-ermächti-gungen	Ansatz 2023	Jahres-ergebnis 2022	Finanzplan 2025	Finanzplan 2026	Finanzplan 2027	Bish. bereitgest. Ges. Ein- Ausz.
I011000001 Fahrradförderung 10 10 Personalauszahlungen								-6.299,98 -6.299,98
I011000002 Pflichtzuführung z. Versorgungsrücklage 27 Ausz.f.Invest.i.d.Finanzanl.Verm.	-650,00 -650,00		-650,00 -650,00	-527,58 -527,58	-669,00 -669,00	-689,00 -689,00	-709,00 -709,00	-2.500,00 -1.678,69 -2.500,00 -1.678,69
I011000003 Sammelposten GWG Personalentwicklung und Service 26 Ausz.f.Invest.i.d.sonst.Sachanl.vermögen						-1.500,00 -1.500,00		-1.350,00 -1.350,00
I011000004 Anschaffungen Personalverwaltung 26 Ausz.f.Invest.i.d.sonst.Sachanl.vermögen				-2.241,49 -2.241,49				-3.620,49 -3.620,49
Gesamtsumme Auszahlungen	-650,00		-650,00	-2.769,07	-669,00	-2.189,00	-709,00	-3.850,00 -11.599,16
Gesamtsumme Einzahlungen								
Gesamtsumme	-650,00		-650,00	-2.769,07	-669,00	-2.189,00	-709,00	-3.850,00 -11.599,16

Haushaltsplan Gemeinde Lohfelden

Teilfinanzhaushalt Produkt 01100 Personalentwicklung und -service - Vorkostenstelle -								
Gemeinde Lohfelden								
		Haushaltsansatz			Ergebnis des Jahresabschlusses		Investitions- und Investitionsförderungsmaßnahmen	
Nr.	Bezeichnung	2024	Verpflichtungs-ermächtigungen	2023	2022	2021	Gesamt-auszahlungsbedarf	davon bisher bereitgestellt
	Einzahlungen aus Investitionstätigkeit							
20	+ Einz. aus Investitionszuweis. und -zuschüssen sowie aus Investitionsbeiträgen							
21	+ Einz. aus Abgängen von Vermögensgegenständen des Sachanlagevermögens und des immateriellen Anlagevermögens							
22	+ Einz. aus Abgängen von Vermögensgegenständen des Finanzanlagevermögens							
	Einzahlungen aus Finanzierungstätigkeit							
31	+ Einz. aus der Aufnahme v. Krediten und wirtschaftlich vergleichbaren Vorgängen für Investitionen							
	Summe							
	Auszahlungen aus Investitionstätigkeit							
24	- Ausz. für den Erwerb von Grundstücken und Gebäuden							
25	- Ausz. für Baumaßnahmen							
26	- Ausz. für Investitionen in das sonstige Sachanlagevermögen und immaterielle Anlagevermögen davon: Ausz. aus gewährten Investitionszuweisungen und -zuschüssen		-1.500		-2.241,49	-350,00	-3.893,60	-2.393,60
27	- Ausz. für Investitionen in das Finanzanlagevermögen	-650	-2.067	-650	-527,58	-550,00	-6.467,75	-4.400,75
	Auszahlungen aus Finanzierungstätigkeit							
32	- Ausz. für die Tilgung von Krediten und wirtschaftlich vergleichbaren Vorgängen für Investitionen							
	Summe	-650	-3.567	-650	-2.769,07	-900,00	-10.361,35	-6.794,35
	Saldo (Einzahlungen ./ Auszahlungen)	-650	-3.567	-650	-2.769,07	-900,00	-10.361,35	-6.794,35

Haushaltsplan Gemeinde Lohfelden

Investitionen Produkt 01100 Personalentwicklung und -service - Vorkostenstelle -

Gemeinde Lohfelden

Nr. Bezeichnung	Ansatz 2024	Verpflichtungs- ermächti- gungen	Ansatz 2023	Jahres- ergebnis 2022	Finanzplan 2025	Finanzplan 2026	Finanzplan 2027	Bish. bereitgest. Ges. Ein- Ausz.
I011000001 Fahrradförderung 10 10 Personalauszahlungen								-6.299,98 -6.299,98
I011000002 Pflichtzuführung z. Versorgungsrücklage 27 Ausz.f.Invest.i.d.Finanzanl.Verm.	-650,00 -650,00		-650,00 -650,00	-527,58 -527,58	-669,00 -669,00	-689,00 -689,00	-709,00 -709,00	-2.500,00 -1.678,69 -2.500,00 -1.678,69
I011000003 Sammelposten GWG Personalentwicklung und Service 26 Ausz.f.Invest.i.d.sonst.Sachanl.vermögen						-1.500,00 -1.500,00		-1.350,00 -1.350,00
I011000004 Anschaffungen Personalverwaltung 26 Ausz.f.Invest.i.d.sonst.Sachanl.vermögen				-2.241,49 -2.241,49				-3.620,49 -3.620,49
Gesamtsumme Auszahlungen	-650,00		-650,00	-2.769,07	-669,00	-2.189,00	-709,00	-3.850,00 -11.599,16
Gesamtsumme Einzahlungen								
Gesamtsumme	-650,00		-650,00	-2.769,07	-669,00	-2.189,00	-709,00	-3.850,00 -11.599,16

Haushaltsplan Gemeinde Lohfelden

Teilfinanzhaushalt Produktgruppe 012 Bauhof								
Gemeinde Lohfelden								
		Haushaltsansatz			Ergebnis des Jahresabschlusses		Investitions- und Investitionsförderungsmaßnahmen	
Nr.	Bezeichnung	2024	Verpflichtungs-ermächtigungen	2023	2022	2021	Gesamt-auszahlungsbedarf	davon bisher bereitgestellt
	Einzahlungen aus Investitionstätigkeit							
20	+ Einz. aus Investitionszuweis. und -zuschüssen sowie aus Investitionsbeiträgen							
21	+ Einz. aus Abgängen von Vermögensgegenständen des Sachanlagevermögens und des immateriellen Anlagevermögens				24.700,00			
22	+ Einz. aus Abgängen von Vermögensgegenständen des Finanzanlagevermögens							
	Einzahlungen aus Finanzierungstätigkeit							
31	+ Einz. aus der Aufnahme v. Krediten und wirtschaftlich vergleichbaren Vorgängen für Investitionen							
	Summe				24.700,00			
	Auszahlungen aus Investitionstätigkeit							
24	- Ausz. für den Erwerb von Grundstücken und Gebäuden						-12.601,78	-12.601,78
25	- Ausz. für Baumaßnahmen		-2.745.000		-19.291,36	-120.000,00	-3.190.790,04	-445.790,04
26	- Ausz. für Investitionen in das sonstige Sachanlagevermögen und immaterielle Anlagevermögen davon: Ausz. aus gewährten Investitionszuweisungen und -zuschüssen	-231.000	-240.000	-110.000	-130.513,19	-152.800,00	-1.055.139,09	-815.139,09
27	- Ausz. für Investitionen in das Finanzanlagevermögen							
	Auszahlungen aus Finanzierungstätigkeit							
32	- Ausz. für die Tilgung von Krediten und wirtschaftlich vergleichbaren Vorgängen für Investitionen							
	Summe	-231.000	-2.985.000	-110.000	-149.804,55	-272.800,00	-4.258.530,91	-1.273.530,91
	Saldo (Einzahlungen ./ Auszahlungen)	-231.000	-2.985.000	-110.000	-125.104,55	-272.800,00	-4.258.530,91	-1.273.530,91

Haushaltsplan Gemeinde Lohfelden

Investitionen Produktgruppe 012 Bauhof								
Gemeinde Lohfelden								
Nr. Bezeichnung	Ansatz 2024	Verpflichtungs-ermächti-gungen	Ansatz 2023	Jahres-ergebnis 2022	Finanzplan 2025	Finanzplan 2026	Finanzplan 2027	Bish. bereitgest. Ges. Ein- Ausz.
I012000001 Anschaffungen Bauhof	-3.500,00		-27.500,00	-8.683,91	-2.500,00	-2.500,00	-2.500,00	-96.213,00 -46.404,34
21 Einz.a.Abg.v.Gegenst.d.Sachanlagevermögens und				1.000,00				1.000,00
26 Ausz.f.Invest.i.d.sonst.Sachanl.vermögen	-3.500,00		-27.500,00	-9.683,91	-2.500,00	-2.500,00	-2.500,00	-96.213,00 -47.404,34
I012000002 Bauhof Umbau/Sanierung				-19.291,36	-500.000,00	-1.500.000,00	-745.000,00	-305.000,00 -25.241,36
25 Auszahlungen für Baumaßnahmen				-19.291,36	-500.000,00	-1.500.000,00	-745.000,00	-305.000,00 -25.241,36
I012000003 Bauhof - Umbau Entwässerung incl. Rückstauklappe u								-45.639,69
25 Auszahlungen für Baumaßnahmen								-45.639,69
I012000004 Salzsilo Bauhof								-95.150,35
25 Auszahlungen für Baumaßnahmen								-95.150,35
I012000005 Sammelposten GWG Bauhof	-2.500,00		-2.500,00		-2.500,00	-2.500,00	-2.500,00	-12.500,00 -10.481,50
26 Ausz.f.Invest.i.d.sonst.Sachanl.vermögen	-2.500,00		-2.500,00		-2.500,00	-2.500,00	-2.500,00	-12.500,00 -10.481,50
I012100002 Anschaffungen Fuhrpark	-225.000,00		-80.000,00	-120.829,28	-175.000,00	-25.000,00	-25.000,00	-672.973,09 -164.749,28
21 Einz.a.Abg.v.Gegenst.d.Sachanlagevermögens und								6.649,88
26 Ausz.f.Invest.i.d.sonst.Sachanl.vermögen	-225.000,00		-80.000,00	-120.829,28	-175.000,00	-25.000,00	-25.000,00	-679.622,97 -164.749,28
Gesamtsumme Auszahlungen	-231.000,00		-110.000,00	-149.804,55	-680.000,00	-1.530.000,00	-775.000,00	-1.234.126,01 -247.876,48
Gesamtsumme Einzahlungen				1.000,00				6.649,88 1.000,00
Gesamtsumme	-231.000,00		-110.000,00	-148.804,55	-680.000,00	-1.530.000,00	-775.000,00	-1.227.476,13 -246.876,48

Haushaltsplan Gemeinde Lohfelden

Teilfinanzhaushalt Produkt 01200 Bauhof - Vorkostenstelle -								
Gemeinde Lohfelden								
		Haushaltsansatz			Ergebnis des Jahresabschlusses		Investitions- und Investitionsförderungsmaßnahmen	
Nr.	Bezeichnung	2024	Verpflichtungs-ermächtigungen	2023	2022	2021	Gesamt-auszahlungsbedarf	davon bisher bereitgestellt
	Einzahlungen aus Investitionstätigkeit							
20	+ Einz. aus Investitionszuweis. und -zuschüssen sowie aus Investitionsbeiträgen							
21	+ Einz. aus Abgängen von Vermögensgegenständen des Sachanlagevermögens und des immateriellen Anlagevermögens				24.700,00			
22	+ Einz. aus Abgängen von Vermögensgegenständen des Finanzanlagevermögens							
	Einzahlungen aus Finanzierungstätigkeit							
31	+ Einz. aus der Aufnahme v. Krediten und wirtschaftlich vergleichbaren Vorgängen für Investitionen							
	Summe				24.700,00			
	Auszahlungen aus Investitionstätigkeit							
24	- Ausz. für den Erwerb von Grundstücken und Gebäuden						-12.601,78	-12.601,78
25	- Ausz. für Baumaßnahmen		-2.745.000		-19.291,36	-120.000,00	-3.190.790,04	-445.790,04
26	- Ausz. für Investitionen in das sonstige Sachanlagevermögen und immaterielle Anlagevermögen davon: Ausz. aus gewährten Investitionszuweisungen und -zuschüssen	-231.000	-240.000	-110.000	-130.513,19	-152.800,00	-1.055.139,09	-815.139,09
27	- Ausz. für Investitionen in das Finanzanlagevermögen							
	Auszahlungen aus Finanzierungstätigkeit							
32	- Ausz. für die Tilgung von Krediten und wirtschaftlich vergleichbaren Vorgängen für Investitionen							
	Summe	-231.000	-2.985.000	-110.000	-149.804,55	-272.800,00	-4.258.530,91	-1.273.530,91
	Saldo (Einzahlungen ./ Auszahlungen)	-231.000	-2.985.000	-110.000	-125.104,55	-272.800,00	-4.258.530,91	-1.273.530,91

Haushaltsplan Gemeinde Lohfelden

Investitionen Produkt 01200 Bauhof - Vorkostenstelle -

Gemeinde Lohfelden

Nr. Bezeichnung	Ansatz 2024	Verpflichtungs- ermächti- gungen	Ansatz 2023	Jahres- ergebnis 2022	Finanzplan 2025	Finanzplan 2026	Finanzplan 2027	Bish. bereitgest. Ges. Ein- Ausz.
I012000001 Anschaffungen Bauhof	-3.500,00		-27.500,00	-8.683,91	-2.500,00	-2.500,00	-2.500,00	-96.213,00 -46.404,34
21 Einz.a.Abg.v.Gegenst.d.Sachanlagevermögens und				1.000,00				1.000,00
26 Ausz.f.Invest.i.d.sonst.Sachanl.vermögen	-3.500,00		-27.500,00	-9.683,91	-2.500,00	-2.500,00	-2.500,00	-96.213,00 -47.404,34
I012000002 Bauhof Umbau/Sanierung				-19.291,36	-500.000,00	-1.500.000,00	-745.000,00	-305.000,00 -25.241,36
25 Auszahlungen für Baumaßnahmen				-19.291,36	-500.000,00	-1.500.000,00	-745.000,00	-305.000,00 -25.241,36
I012000003 Bauhof - Umbau Entwässerung incl. Rückstauklappe u								-45.639,69
25 Auszahlungen für Baumaßnahmen								-45.639,69
I012000004 Salzsilo Bauhof								-95.150,35
25 Auszahlungen für Baumaßnahmen								-95.150,35
I012000005 Sammelposten GWG Bauhof	-2.500,00		-2.500,00		-2.500,00	-2.500,00	-2.500,00	-12.500,00 -10.481,50
26 Ausz.f.Invest.i.d.sonst.Sachanl.vermögen	-2.500,00		-2.500,00		-2.500,00	-2.500,00	-2.500,00	-12.500,00 -10.481,50
I012100002 Anschaffungen Fuhrpark	-225.000,00		-80.000,00	-120.829,28	-175.000,00	-25.000,00	-25.000,00	-672.973,09 -164.749,28 6.649,88
21 Einz.a.Abg.v.Gegenst.d.Sachanlagevermögens und								6.649,88
26 Ausz.f.Invest.i.d.sonst.Sachanl.vermögen	-225.000,00		-80.000,00	-120.829,28	-175.000,00	-25.000,00	-25.000,00	-679.622,97 -164.749,28
Gesamtsumme Auszahlungen	-231.000,00		-110.000,00	-149.804,55	-680.000,00	-1.530.000,00	-775.000,00	-1.234.126,01 -247.876,48
Gesamtsumme Einzahlungen				1.000,00				6.649,88 1.000,00
Gesamtsumme	-231.000,00		-110.000,00	-148.804,55	-680.000,00	-1.530.000,00	-775.000,00	-1.227.476,13 -246.876,48

Haushaltsplan Gemeinde Lohfelden

Teilfinanzhaushalt Produktgruppe 013 Organisation und IT								
Gemeinde Lohfelden								
		Haushaltsansatz			Ergebnis des Jahresabschlusses		Investitions- und Investitionsförderungsmaßnahmen	
Nr.	Bezeichnung	2024	Verpflichtungsermächtigungen	2023	2022	2021	Gesamtauszahlungsbedarf	davon bisher bereitgestellt
	Einzahlungen aus Investitionstätigkeit							
20	+ Einz. aus Investitionszuweis. und -zuschüssen sowie aus Investitionsbeiträgen							
21	+ Einz. aus Abgängen von Vermögensgegenständen des Sachanlagevermögens und des immateriellen Anlagevermögens							
22	+ Einz. aus Abgängen von Vermögensgegenständen des Finanzanlagevermögens							
	Einzahlungen aus Finanzierungstätigkeit							
31	+ Einz. aus der Aufnahme v. Krediten und wirtschaftlich vergleichbaren Vorgängen für Investitionen							
	Summe							
	Auszahlungen aus Investitionstätigkeit							
24	- Ausz. für den Erwerb von Grundstücken und Gebäuden							
25	- Ausz. für Baumaßnahmen							
26	- Ausz. für Investitionen in das sonstige Sachanlagevermögen und immaterielle Anlagevermögen davon: Ausz. aus gewährten Investitionszuweisungen und -zuschüssen (Verpflichtungsermächtigungen)	-192.500	-424.000	-394.500	-23.041,60	-125.000,00	-1.488.532,09 (-390.000,00)	-1.064.532,09
27	- Ausz. für Investitionen in das Finanzanlagevermögen							
	Auszahlungen aus Finanzierungstätigkeit							
32	- Ausz. für die Tilgung von Krediten und wirtschaftlich vergleichbaren Vorgängen für Investitionen							
	Summe (Verpflichtungsermächtigungen)	-192.500	-424.000	-394.500	-23.041,60	-125.000,00	-1.488.532,09 (-390.000,00)	-1.064.532,09
	Saldo (Einzahlungen ./- Auszahlungen) (Verpflichtungsermächtigungen)	-192.500	-424.000	-394.500	-23.041,60	-125.000,00	-1.488.532,09 (-390.000,00)	-1.064.532,09

Haushaltsplan Gemeinde Lohfelden

Investitionen Produktgruppe 013 Organisation und IT								
Gemeinde Lohfelden								
Nr. Bezeichnung	Ansatz 2024	Verpflichtungs- ermächti- gungen	Ansatz 2023	Jahres- ergebnis 2022	Finanzplan 2025	Finanzplan 2026	Finanzplan 2027	Bish. bereitgest. Ges. Ein- Ausz.
I013000001 Lizenzen Software	-29.000,00		-150.000,00	-7.274,03	-30.000,00	-20.000,00	-20.000,00	-363.386,98 -19.436,04
20 Einz.a.Inv.zuw.u.-zusch.s.a.Inv.beitr.								11.810,00
26 Ausz.f.Invest.i.d.sonst.Sachanl.vermögen	-29.000,00		-150.000,00	-7.274,03	-30.000,00	-20.000,00	-20.000,00	-363.386,98 -31.246,04
I013000002 Anschaffungen EDV-Anlagen	-157.000,00		-240.000,00	-3.652,11	-245.000,00	-50.000,00	-50.000,00	-661.688,10 -180.349,58
20 Einz.a.Inv.zuw.u.-zusch.s.a.Inv.beitr.								15.038,00
26 Ausz.f.Invest.i.d.sonst.Sachanl.vermögen	-157.000,00		-240.000,00	-3.652,11	-245.000,00	-50.000,00	-50.000,00	-661.688,10 -195.387,58
I013000003 Neue Finanzsoftware								-19.315,14 -19.315,14
26 Ausz.f.Invest.i.d.sonst.Sachanl.vermögen								
I013000005 Sammelposten GWG EDV	-6.500,00		-4.500,00	-12.115,46	-3.000,00	-3.000,00	-3.000,00	-21.000,00 -25.176,66
20 Einz.a.Inv.zuw.u.-zusch.s.a.Inv.beitr.								1.477,00
26 Ausz.f.Invest.i.d.sonst.Sachanl.vermögen	-6.500,00		-4.500,00	-12.115,46	-3.000,00	-3.000,00	-3.000,00	-21.000,00 -26.653,66
I161000001 Anschaffungen Finanzverwaltung								-8.817,90 -8.817,90
26 Ausz.f.Invest.i.d.sonst.Sachanl.vermögen								
Gesamtsumme Auszahlungen	-192.500,00		-394.500,00	-23.041,60	-278.000,00	-73.000,00	-73.000,00	-1.046.075,08 -281.420,32
Gesamtsumme Einzahlungen								28.325,00
Gesamtsumme	-192.500,00		-394.500,00	-23.041,60	-278.000,00	-73.000,00	-73.000,00	-1.046.075,08 -253.095,32

Haushaltsplan Gemeinde Lohfelden

Teilfinanzhaushalt Produkt 01300 Organisation und IT - Vorkostenstelle - Gemeinde Lohfelden								
		Haushaltsansatz			Ergebnis des Jahresabschlusses		Investitions- und Investitionsförderungsmaßnahmen	
Nr.	Bezeichnung	2024	Verpflichtungsermächtigungen	2023	2022	2021	Gesamtauszahlungsbedarf	davon bisher bereitgestellt
	Einzahlungen aus Investitionstätigkeit							
20	+ Einz. aus Investitionszuweis. und -zuschüssen sowie aus Investitionsbeiträgen							
21	+ Einz. aus Abgängen von Vermögensgegenständen des Sachanlagevermögens und des immateriellen Anlagevermögens							
22	+ Einz. aus Abgängen von Vermögensgegenständen des Finanzanlagevermögens							
	Einzahlungen aus Finanzierungstätigkeit							
31	+ Einz. aus der Aufnahme v. Krediten und wirtschaftlich vergleichbaren Vorgängen für Investitionen							
	Summe							
	Auszahlungen aus Investitionstätigkeit							
24	- Ausz. für den Erwerb von Grundstücken und Gebäuden							
25	- Ausz. für Baumaßnahmen							
26	- Ausz. für Investitionen in das sonstige Sachanlagevermögen und immaterielle Anlagevermögen davon: Ausz. aus gewährten Investitionszuweisungen und -zuschüssen (Verpflichtungsermächtigungen)	-192.500	-424.000	-394.500	-23.041,60	-125.000,00	-1.488.532,09 (-390.000,00)	-1.064.532,09
27	- Ausz. für Investitionen in das Finanzanlagevermögen							
	Auszahlungen aus Finanzierungstätigkeit							
32	- Ausz. für die Tilgung von Krediten und wirtschaftlich vergleichbaren Vorgängen für Investitionen							
	Summe (Verpflichtungsermächtigungen)	-192.500	-424.000	-394.500	-23.041,60	-125.000,00	-1.488.532,09 (-390.000,00)	-1.064.532,09
	Saldo (Einzahlungen ./- Auszahlungen) (Verpflichtungsermächtigungen)	-192.500	-424.000	-394.500	-23.041,60	-125.000,00	-1.488.532,09 (-390.000,00)	-1.064.532,09

Haushaltsplan Gemeinde Lohfelden

Investitionen Produkt 01300 Organisation und IT - Vorkostenstelle -								
Gemeinde Lohfelden								
Nr. Bezeichnung	Ansatz 2024	Verpflichtungs- ermächti- gungen	Ansatz 2023	Jahres- ergebnis 2022	Finanzplan 2025	Finanzplan 2026	Finanzplan 2027	Bish. bereitgest. Ges. Ein- Ausz.
I013000001 Lizenzen Software	-29.000,00		-150.000,00	-7.274,03	-30.000,00	-20.000,00	-20.000,00	-363.386,98 -19.436,04
20 Einz.a.Inv.zuw.u.-zusch.s.a.Inv.beitr.								11.810,00
26 Ausz.f.Inv.est.i.d.sonst.Sachanl.vermögen	-29.000,00		-150.000,00	-7.274,03	-30.000,00	-20.000,00	-20.000,00	-363.386,98 -31.246,04
I013000002 Anschaffungen EDV-Anlagen	-157.000,00		-240.000,00	-3.652,11	-245.000,00	-50.000,00	-50.000,00	-661.688,10 -180.349,58
20 Einz.a.Inv.zuw.u.-zusch.s.a.Inv.beitr.								15.038,00
26 Ausz.f.Inv.est.i.d.sonst.Sachanl.vermögen	-157.000,00		-240.000,00	-3.652,11	-245.000,00	-50.000,00	-50.000,00	-661.688,10 -195.387,58
I013000003 Neue Finanzsoftware								-19.315,14 -19.315,14
26 Ausz.f.Inv.est.i.d.sonst.Sachanl.vermögen								
I013000005 Sammelposten GWG EDV	-6.500,00		-4.500,00	-12.115,46	-3.000,00	-3.000,00	-3.000,00	-21.000,00 -25.176,66
20 Einz.a.Inv.zuw.u.-zusch.s.a.Inv.beitr.								1.477,00
26 Ausz.f.Inv.est.i.d.sonst.Sachanl.vermögen	-6.500,00		-4.500,00	-12.115,46	-3.000,00	-3.000,00	-3.000,00	-21.000,00 -26.653,66
I161000001 Anschaffungen Finanzverwaltung								-8.817,90 -8.817,90
26 Ausz.f.Inv.est.i.d.sonst.Sachanl.vermögen								
Gesamtsumme Auszahlungen	-192.500,00		-394.500,00	-23.041,60	-278.000,00	-73.000,00	-73.000,00	-1.046.075,08 -281.420,32
Gesamtsumme Einzahlungen								28.325,00
Gesamtsumme	-192.500,00		-394.500,00	-23.041,60	-278.000,00	-73.000,00	-73.000,00	-1.046.075,08 -253.095,32

Haushaltsplan Gemeinde Lohfelden

Teilfinanzhaushalt Produktgruppe 014 sonstige Organe								
Gemeinde Lohfelden								
		Haushaltsansatz			Ergebnis des Jahresabschlusses		Investitions- und Investitionsförderungsmaßnahmen	
Nr.	Bezeichnung	2024	Verpflichtungs-ermächtigungen	2023	2022	2021	Gesamt-auszahlungsbedarf	davon bisher bereitgestellt
	Einzahlungen aus Investitionstätigkeit							
20	+ Einz. aus Investitionszuweis. und -zuschüssen sowie aus Investitionsbeiträgen							
21	+ Einz. aus Abgängen von Vermögensgegenständen des Sachanlagevermögens und des immateriellen Anlagevermögens							
22	+ Einz. aus Abgängen von Vermögensgegenständen des Finanzanlagevermögens							
	Einzahlungen aus Finanzierungstätigkeit							
31	+ Einz. aus der Aufnahme v. Krediten und wirtschaftlich vergleichbaren Vorgängen für Investitionen							
	Summe							
	Auszahlungen aus Investitionstätigkeit							
24	- Ausz. für den Erwerb von Grundstücken und Gebäuden							
25	- Ausz. für Baumaßnahmen							
26	- Ausz. für Investitionen in das sonstige Sachanlagevermögen und immaterielle Anlagevermögen davon: Ausz. aus gewährten Investitionszuweisungen und -zuschüssen							
27	- Ausz. für Investitionen in das Finanzanlagevermögen							
	Auszahlungen aus Finanzierungstätigkeit							
32	- Ausz. für die Tilgung von Krediten und wirtschaftlich vergleichbaren Vorgängen für Investitionen							
	Summe							
	Saldo (Einzahlungen ./ Auszahlungen)							

Haushaltsplan Gemeinde Lohfelden

Teilfinanzhaushalt Produkt 01400 Personalrat - Vorkostenstelle -								
Gemeinde Lohfelden								
		Haushaltsansatz			Ergebnis des Jahresabschlusses		Investitions- und Investitionsförderungsmaßnahmen	
Nr.	Bezeichnung	2024	Verpflichtungs-ermächtigungen	2023	2022	2021	Gesamt-auszahlungsbedarf	davon bisher bereitgestellt
	Einzahlungen aus Investitionstätigkeit							
20	+ Einz. aus Investitionszuweis. und -zuschüssen sowie aus Investitionsbeiträgen							
21	+ Einz. aus Abgängen von Vermögensgegenständen des Sachanlagevermögens und des immateriellen Anlagevermögens							
22	+ Einz. aus Abgängen von Vermögensgegenständen des Finanzanlagevermögens							
	Einzahlungen aus Finanzierungstätigkeit							
31	+ Einz. aus der Aufnahme v. Krediten und wirtschaftlich vergleichbaren Vorgängen für Investitionen							
	Summe							
	Auszahlungen aus Investitionstätigkeit							
24	- Ausz. für den Erwerb von Grundstücken und Gebäuden							
25	- Ausz. für Baumaßnahmen							
26	- Ausz. für Investitionen in das sonstige Sachanlagevermögen und immaterielle Anlagevermögen davon: Ausz. aus gewährten Investitionszuweisungen und -zuschüssen							
27	- Ausz. für Investitionen in das Finanzanlagevermögen							
	Auszahlungen aus Finanzierungstätigkeit							
32	- Ausz. für die Tilgung von Krediten und wirtschaftlich vergleichbaren Vorgängen für Investitionen							
	Summe							
	Saldo (Einzahlungen ./ Auszahlungen)							

Haushaltsplan Gemeinde Lohfelden

Teilfinanzhaushalt Produkt 01410 Frauenbeauftragte HGO								
Gemeinde Lohfelden								
		Haushaltsansatz			Ergebnis des Jahresabschlusses		Investitions- und Investitionsförderungsmaßnahmen	
Nr.	Bezeichnung	2024	Verpflichtungs-ermächtigungen	2023	2022	2021	Gesamt-auszahlungsbedarf	davon bisher bereitgestellt
	Einzahlungen aus Investitionstätigkeit							
20	+ Einz. aus Investitionszuweis. und -zuschüssen sowie aus Investitionsbeiträgen							
21	+ Einz. aus Abgängen von Vermögensgegenständen des Sachanlagevermögens und des immateriellen Anlagevermögens							
22	+ Einz. aus Abgängen von Vermögensgegenständen des Finanzanlagevermögens							
	Einzahlungen aus Finanzierungstätigkeit							
31	+ Einz. aus der Aufnahme v. Krediten und wirtschaftlich vergleichbaren Vorgängen für Investitionen							
	Summe							
	Auszahlungen aus Investitionstätigkeit							
24	- Ausz. für den Erwerb von Grundstücken und Gebäuden							
25	- Ausz. für Baumaßnahmen							
26	- Ausz. für Investitionen in das sonstige Sachanlagevermögen und immaterielle Anlagevermögen davon: Ausz. aus gewährten Investitionszuweisungen und -zuschüssen							
27	- Ausz. für Investitionen in das Finanzanlagevermögen							
	Auszahlungen aus Finanzierungstätigkeit							
32	- Ausz. für die Tilgung von Krediten und wirtschaftlich vergleichbaren Vorgängen für Investitionen							
	Summe							
	Saldo (Einzahlungen ./ Auszahlungen)							

Haushaltsplan Gemeinde Lohfelden

Teilfinanzhaushalt Produkt 01430 Seniorenbeauftragte								
Gemeinde Lohfelden								
		Haushaltsansatz			Ergebnis des Jahresabschlusses		Investitions- und Investitionsförderungsmaßnahmen	
Nr.	Bezeichnung	2024	Verpflichtungs-ermächtigungen	2023	2022	2021	Gesamt-auszahlungs-bedarf	davon bisher bereitgestellt
	Einzahlungen aus Investitionstätigkeit							
20	+ Einz. aus Investitionszuweis. und -zuschüssen sowie aus Investitionsbeiträgen							
21	+ Einz. aus Abgängen von Vermögensgegenständen des Sachanlagevermögens und des immateriellen Anlagevermögens							
22	+ Einz. aus Abgängen von Vermögensgegenständen des Finanzanlagevermögens							
	Einzahlungen aus Finanzierungstätigkeit							
31	+ Einz. aus der Aufnahme v. Krediten und wirtschaftlich vergleichbaren Vorgängen für Investitionen							
	Summe							
	Auszahlungen aus Investitionstätigkeit							
24	- Ausz. für den Erwerb von Grundstücken und Gebäuden							
25	- Ausz. für Baumaßnahmen							
26	- Ausz. für Investitionen in das sonstige Sachanlagevermögen und immaterielle Anlagevermögen davon: Ausz. aus gewährten Investitionszuweisungen und -zuschüssen							
27	- Ausz. für Investitionen in das Finanzanlagevermögen							
	Auszahlungen aus Finanzierungstätigkeit							
32	- Ausz. für die Tilgung von Krediten und wirtschaftlich vergleichbaren Vorgängen für Investitionen							
	Summe							
	Saldo (Einzahlungen ./ Auszahlungen)							

Haushaltsplan Gemeinde Lohfelden

Teilfinanzhaushalt Produktgruppe 015 Unterstützung und Betreuung der Gemeindeorgane								
Gemeinde Lohfelden								
		Haushaltsansatz			Ergebnis des Jahresabschlusses		Investitions- und Investitionsförderungsmaßnahmen	
Nr.	Bezeichnung	2024	Verpflichtungs-ermächtigungen	2023	2022	2021	Gesamt-auszahlungsbedarf	davon bisher bereitgestellt
	Einzahlungen aus Investitionstätigkeit							
20	+ Einz. aus Investitionszuweis. und -zuschüssen sowie aus Investitionsbeiträgen							
21	+ Einz. aus Abgängen von Vermögensgegenständen des Sachanlagevermögens und des immateriellen Anlagevermögens							
22	+ Einz. aus Abgängen von Vermögensgegenständen des Finanzanlagevermögens							
	Einzahlungen aus Finanzierungstätigkeit							
31	+ Einz. aus der Aufnahme v. Krediten und wirtschaftlich vergleichbaren Vorgängen für Investitionen							
	Summe							
	Auszahlungen aus Investitionstätigkeit							
24	- Ausz. für den Erwerb von Grundstücken und Gebäuden							
25	- Ausz. für Baumaßnahmen							
26	- Ausz. für Investitionen in das sonstige Sachanlagevermögen und immaterielle Anlagevermögen davon: Ausz. aus gewährten Investitionszuweisungen und -zuschüssen	-12.000	-6.000	-12.000	-1.451,56	-11.500,00	-53.894,08	-47.894,08
27	- Ausz. für Investitionen in das Finanzanlagevermögen	-12.900	-41.067	-12.550	-12.447,69	-10.900,00	-138.325,36	-97.258,36
	Auszahlungen aus Finanzierungstätigkeit							
32	- Ausz. für die Tilgung von Krediten und wirtschaftlich vergleichbaren Vorgängen für Investitionen							
	Summe	-24.900	-47.067	-24.550	-13.899,25	-22.400,00	-192.219,44	-145.152,44
	Saldo (Einzahlungen ./ Auszahlungen)	-24.900	-47.067	-24.550	-13.899,25	-22.400,00	-192.219,44	-145.152,44

Haushaltsplan Gemeinde Lohfelden

Investitionen Produktgruppe 015 Unterstützung und Betreuung der Gemeindeorgane

Gemeinde Lohfelden

Nr. Bezeichnung	Ansatz 2024	Verpflichtungs- ermächti- gungen	Ansatz 2023	Jahres- ergebnis 2022	Finanzplan 2025	Finanzplan 2026	Finanzplan 2027	Bish. bereitgest. Ges. Ein- Ausz.
I011000002 Pflichtzuführung z. Versorgungsrücklage	-12.900,00		-12.550,00	-12.447,69	-13.287,00	-13.685,00	-14.095,00	-48.900,00 -36.303,24
27 Ausz.f.Invest.i.d.Finanzanl.Verm.	-12.900,00		-12.550,00	-12.447,69	-13.287,00	-13.685,00	-14.095,00	-48.900,00 -36.303,24
I015100001 Sammelposten GWG Öffentlichkeitsarbeit	-11.000,00		-11.000,00	-1.451,56	-1.000,00	-1.000,00	-1.000,00	-24.000,00 -2.326,21
26 Ausz.f.Invest.i.d.sonst.Sachanl.vermögen	-11.000,00		-11.000,00	-1.451,56	-1.000,00	-1.000,00	-1.000,00	-24.000,00 -2.326,21
I015100002 Ortsplantaafeln								-9.500,00
26 Ausz.f.Invest.i.d.sonst.Sachanl.vermögen								-9.500,00
I015100003 Anschaffungen Öffentlichkeitsarbeit	-1.000,00		-1.000,00		-1.000,00	-1.000,00	-1.000,00	-4.000,00 -1.523,00
26 Ausz.f.Invest.i.d.sonst.Sachanl.vermögen	-1.000,00		-1.000,00		-1.000,00	-1.000,00	-1.000,00	-4.000,00 -1.523,00
Gesamtsumme Auszahlungen	-24.900,00		-24.550,00	-13.899,25	-15.287,00	-15.685,00	-16.095,00	-86.400,00 -40.152,45
Gesamtsumme Einzahlungen								
Gesamtsumme	-24.900,00		-24.550,00	-13.899,25	-15.287,00	-15.685,00	-16.095,00	-86.400,00 -40.152,45

Haushaltsplan Gemeinde Lohfelden

Teilfinanzhaushalt Produkt 01500 Gemeindevertretung/Gemeindevorstand - Vorkostenstelle -								
Gemeinde Lohfelden								
		Haushaltsansatz			Ergebnis des Jahresabschlusses		Investitions- und Investitionsförderungsmaßnahmen	
Nr.	Bezeichnung	2024	Verpflichtungs-ermächtigungen	2023	2022	2021	Gesamt-auszahlungsbedarf	davon bisher bereitgestellt
	Einzahlungen aus Investitionstätigkeit							
20	+ Einz. aus Investitionszuweis. und -zuschüssen sowie aus Investitionsbeiträgen							
21	+ Einz. aus Abgängen von Vermögensgegenständen des Sachanlagevermögens und des immateriellen Anlagevermögens							
22	+ Einz. aus Abgängen von Vermögensgegenständen des Finanzanlagevermögens							
	Einzahlungen aus Finanzierungstätigkeit							
31	+ Einz. aus der Aufnahme v. Krediten und wirtschaftlich vergleichbaren Vorgängen für Investitionen							
	Summe							
	Auszahlungen aus Investitionstätigkeit							
24	- Ausz. für den Erwerb von Grundstücken und Gebäuden							
25	- Ausz. für Baumaßnahmen							
26	- Ausz. für Investitionen in das sonstige Sachanlagevermögen und immaterielle Anlagevermögen davon: Ausz. aus gewährten Investitionszuweisungen und -zuschüssen						-699,00	-699,00
27	- Ausz. für Investitionen in das Finanzanlagevermögen	-12.900	-41.067	-12.550	-12.447,69	-10.900,00	-138.325,36	-97.258,36
	Auszahlungen aus Finanzierungstätigkeit							
32	- Ausz. für die Tilgung von Krediten und wirtschaftlich vergleichbaren Vorgängen für Investitionen							
	Summe	-12.900	-41.067	-12.550	-12.447,69	-10.900,00	-139.024,36	-97.957,36
	Saldo (Einzahlungen ./ Auszahlungen)	-12.900	-41.067	-12.550	-12.447,69	-10.900,00	-139.024,36	-97.957,36

Haushaltsplan Gemeinde Lohfelden

Investitionen Produkt 01500 Gemeindevertretung/Gemeindevorstand - Vorkostenstelle -

Gemeinde Lohfelden

Nr. Bezeichnung	Ansatz 2024	Verpflichtungs- ermächti- gungen	Ansatz 2023	Jahres- ergebnis 2022	Finanzplan 2025	Finanzplan 2026	Finanzplan 2027	Bish. bereitgest. Ges. Ein- Ausz.
I011000002 Pflichtzuführung z. Versorgungsrücklage	-12.900,00		-12.550,00	-12.447,69	-13.287,00	-13.685,00	-14.095,00	-48.900,00 -36.303,24
27 Ausz.f.Invest.i.d.Finanzanl.Verm.	-12.900,00		-12.550,00	-12.447,69	-13.287,00	-13.685,00	-14.095,00	-48.900,00 -36.303,24
Gesamtsumme Auszahlungen	-12.900,00		-12.550,00	-12.447,69	-13.287,00	-13.685,00	-14.095,00	-48.900,00 -36.303,24
Gesamtsumme Einzahlungen								
Gesamtsumme	-12.900,00		-12.550,00	-12.447,69	-13.287,00	-13.685,00	-14.095,00	-48.900,00 -36.303,24

Haushaltsplan Gemeinde Lohfelden

Teilfinanzhaushalt Produkt 01510 Öffentlichkeitsarbeit - Vorkostenstelle -								
Gemeinde Lohfelden								
		Haushaltsansatz			Ergebnis des Jahresabschlusses		Investitions- und Investitionsförderungsmaßnahmen	
Nr.	Bezeichnung	2024	Verpflichtungs-ermächtigungen	2023	2022	2021	Gesamt-auszahlungsbedarf	davon bisher bereitgestellt
	Einzahlungen aus Investitionstätigkeit							
20	+ Einz. aus Investitionszuweis. und -zuschüssen sowie aus Investitionsbeiträgen							
21	+ Einz. aus Abgängen von Vermögensgegenständen des Sachanlagevermögens und des immateriellen Anlagevermögens							
22	+ Einz. aus Abgängen von Vermögensgegenständen des Finanzanlagevermögens							
	Einzahlungen aus Finanzierungstätigkeit							
31	+ Einz. aus der Aufnahme v. Krediten und wirtschaftlich vergleichbaren Vorgängen für Investitionen							
	Summe							
	Auszahlungen aus Investitionstätigkeit							
24	- Ausz. für den Erwerb von Grundstücken und Gebäuden							
25	- Ausz. für Baumaßnahmen							
26	- Ausz. für Investitionen in das sonstige Sachanlagevermögen und immaterielle Anlagevermögen davon: Ausz. aus gewährten Investitionszuweisungen und -zuschüssen	-12.000	-6.000	-12.000	-1.451,56	-11.500,00	-53.195,08	-47.195,08
27	- Ausz. für Investitionen in das Finanzanlagevermögen							
	Auszahlungen aus Finanzierungstätigkeit							
32	- Ausz. für die Tilgung von Krediten und wirtschaftlich vergleichbaren Vorgängen für Investitionen							
	Summe	-12.000	-6.000	-12.000	-1.451,56	-11.500,00	-53.195,08	-47.195,08
	Saldo (Einzahlungen ./ Auszahlungen)	-12.000	-6.000	-12.000	-1.451,56	-11.500,00	-53.195,08	-47.195,08

Haushaltsplan Gemeinde Lohfelden

Investitionen Produkt 01510 Öffentlichkeitsarbeit - Vorkostenstelle -

Gemeinde Lohfelden

Nr. Bezeichnung	Ansatz 2024	Verpflichtungs- ermächti- gungen	Ansatz 2023	Jahres- ergebnis 2022	Finanzplan 2025	Finanzplan 2026	Finanzplan 2027	Bish. bereitgest. Ges. Ein- Ausz.
I015100001 Sammelposten GWG Öffentlichkeitsarbeit	-11.000,00		-11.000,00	-1.451,56	-1.000,00	-1.000,00	-1.000,00	-24.000,00 -2.326,21
26 Ausz.f.Invest.i.d.sonst.Sachanl.vermögen	-11.000,00		-11.000,00	-1.451,56	-1.000,00	-1.000,00	-1.000,00	-24.000,00 -2.326,21
I015100002 Ortsplantaafeln								-9.500,00
26 Ausz.f.Invest.i.d.sonst.Sachanl.vermögen								-9.500,00
I015100003 Anschaffungen Öffentlichkeitsarbeit	-1.000,00		-1.000,00		-1.000,00	-1.000,00	-1.000,00	-4.000,00 -1.523,00
26 Ausz.f.Invest.i.d.sonst.Sachanl.vermögen	-1.000,00		-1.000,00		-1.000,00	-1.000,00	-1.000,00	-4.000,00 -1.523,00
Gesamtsumme Auszahlungen	-12.000,00		-12.000,00	-1.451,56	-2.000,00	-2.000,00	-2.000,00	-37.500,00 -3.849,21
Gesamtsumme Einzahlungen								
Gesamtsumme	-12.000,00		-12.000,00	-1.451,56	-2.000,00	-2.000,00	-2.000,00	-37.500,00 -3.849,21

Haushaltsplan Gemeinde Lohfelden

Teilfinanzhaushalt Produkt 01511 Wirtschaftsförderung								
Gemeinde Lohfelden								
		Haushaltsansatz			Ergebnis des Jahresabschlusses		Investitions- und Investitionsförderungsmaßnahmen	
Nr.	Bezeichnung	2024	Verpflichtungs-ermächtigungen	2023	2022	2021	Gesamt-auszahlungs-bedarf	davon bisher bereitgestellt
	Einzahlungen aus Investitionstätigkeit							
20	+ Einz. aus Investitionszuweis. und -zuschüssen sowie aus Investitionsbeiträgen							
21	+ Einz. aus Abgängen von Vermögensgegenständen des Sachanlagevermögens und des immateriellen Anlagevermögens							
22	+ Einz. aus Abgängen von Vermögensgegenständen des Finanzanlagevermögens							
	Einzahlungen aus Finanzierungstätigkeit							
31	+ Einz. aus der Aufnahme v. Krediten und wirtschaftlich vergleichbaren Vorgängen für Investitionen							
	Summe							
	Auszahlungen aus Investitionstätigkeit							
24	- Ausz. für den Erwerb von Grundstücken und Gebäuden							
25	- Ausz. für Baumaßnahmen							
26	- Ausz. für Investitionen in das sonstige Sachanlagevermögen und immaterielle Anlagevermögen davon: Ausz. aus gewährten Investitionszuweisungen und -zuschüssen							
27	- Ausz. für Investitionen in das Finanzanlagevermögen							
	Auszahlungen aus Finanzierungstätigkeit							
32	- Ausz. für die Tilgung von Krediten und wirtschaftlich vergleichbaren Vorgängen für Investitionen							
	Summe							
	Saldo (Einzahlungen ./ Auszahlungen)							

Haushaltsplan Gemeinde Lohfelden

Teilfinanzhaushalt Produktgruppe 016 Wahlen								
Gemeinde Lohfelden								
		Haushaltsansatz			Ergebnis des Jahresabschlusses		Investitions- und Investitionsförderungsmaßnahmen	
Nr.	Bezeichnung	2024	Verpflichtungs-ermächtigungen	2023	2022	2021	Gesamt-auszahlungsbedarf	davon bisher bereitgestellt
	Einzahlungen aus Investitionstätigkeit							
20	+ Einz. aus Investitionszuweis. und -zuschüssen sowie aus Investitionsbeiträgen							
21	+ Einz. aus Abgängen von Vermögensgegenständen des Sachanlagevermögens und des immateriellen Anlagevermögens							
22	+ Einz. aus Abgängen von Vermögensgegenständen des Finanzanlagevermögens							
	Einzahlungen aus Finanzierungstätigkeit							
31	+ Einz. aus der Aufnahme v. Krediten und wirtschaftlich vergleichbaren Vorgängen für Investitionen							
	Summe							
	Auszahlungen aus Investitionstätigkeit							
24	- Ausz. für den Erwerb von Grundstücken und Gebäuden							
25	- Ausz. für Baumaßnahmen							
26	- Ausz. für Investitionen in das sonstige Sachanlagevermögen und immaterielle Anlagevermögen davon: Ausz. aus gewährten Investitionszuweisungen und -zuschüssen							
27	- Ausz. für Investitionen in das Finanzanlagevermögen							
	Auszahlungen aus Finanzierungstätigkeit							
32	- Ausz. für die Tilgung von Krediten und wirtschaftlich vergleichbaren Vorgängen für Investitionen							
	Summe							
	Saldo (Einzahlungen ./ Auszahlungen)							

Haushaltsplan Gemeinde Lohfelden

Teilfinanzhaushalt Produkt 01600 Wahlen								
Gemeinde Lohfelden								
		Haushaltsansatz			Ergebnis des Jahresabschlusses		Investitions- und Investitionsförderungsmaßnahmen	
Nr.	Bezeichnung	2024	Verpflichtungs-ermächtigungen	2023	2022	2021	Gesamt-auszahlungs-bedarf	davon bisher bereitgestellt
	Einzahlungen aus Investitionstätigkeit							
20	+ Einz. aus Investitionszuweis. und -zuschüssen sowie aus Investitionsbeiträgen							
21	+ Einz. aus Abgängen von Vermögensgegenständen des Sachanlagevermögens und des immateriellen Anlagevermögens							
22	+ Einz. aus Abgängen von Vermögensgegenständen des Finanzanlagevermögens							
	Einzahlungen aus Finanzierungstätigkeit							
31	+ Einz. aus der Aufnahme v. Krediten und wirtschaftlich vergleichbaren Vorgängen für Investitionen							
	Summe							
	Auszahlungen aus Investitionstätigkeit							
24	- Ausz. für den Erwerb von Grundstücken und Gebäuden							
25	- Ausz. für Baumaßnahmen							
26	- Ausz. für Investitionen in das sonstige Sachanlagevermögen und immaterielle Anlagevermögen davon: Ausz. aus gewährten Investitionszuweisungen und -zuschüssen							
27	- Ausz. für Investitionen in das Finanzanlagevermögen							
	Auszahlungen aus Finanzierungstätigkeit							
32	- Ausz. für die Tilgung von Krediten und wirtschaftlich vergleichbaren Vorgängen für Investitionen							
	Summe							
	Saldo (Einzahlungen ./ Auszahlungen)							

Haushaltsplan Gemeinde Lohfelden

Teilfinanzhaushalt Produktgruppe 017 Zentraler Dienst								
Gemeinde Lohfelden								
		Haushaltsansatz			Ergebnis des Jahresabschlusses		Investitions- und Investitionsförderungsmaßnahmen	
Nr.	Bezeichnung	2024	Verpflichtungs-ermächtigungen	2023	2022	2021	Gesamt-auszahlungsbedarf	davon bisher bereitgestellt
	Einzahlungen aus Investitionstätigkeit							
20	+ Einz. aus Investitionszuweis. und -zuschüssen sowie aus Investitionsbeiträgen							
21	+ Einz. aus Abgängen von Vermögensgegenständen des Sachanlagevermögens und des immateriellen Anlagevermögens							
22	+ Einz. aus Abgängen von Vermögensgegenständen des Finanzanlagevermögens							
	Einzahlungen aus Finanzierungstätigkeit							
31	+ Einz. aus der Aufnahme v. Krediten und wirtschaftlich vergleichbaren Vorgängen für Investitionen							
	Summe							
	Auszahlungen aus Investitionstätigkeit							
24	- Ausz. für den Erwerb von Grundstücken und Gebäuden							
25	- Ausz. für Baumaßnahmen							
26	- Ausz. für Investitionen in das sonstige Sachanlagevermögen und immaterielle Anlagevermögen davon: Ausz. aus gewährten Investitionszuweisungen und -zuschüssen	-6.500	-19.500	-6.500	-3.196,00	-6.000,00	-71.826,86	-52.326,86
27	- Ausz. für Investitionen in das Finanzanlagevermögen	-2.200	-7.001	-2.200	-1.813,82	-950,00	-18.093,65	-11.092,65
	Auszahlungen aus Finanzierungstätigkeit							
32	- Ausz. für die Tilgung von Krediten und wirtschaftlich vergleichbaren Vorgängen für Investitionen							
	Summe	-8.700	-26.501	-8.700	-5.009,82	-6.950,00	-89.920,51	-63.419,51
	Saldo (Einzahlungen ./ Auszahlungen)	-8.700	-26.501	-8.700	-5.009,82	-6.950,00	-89.920,51	-63.419,51

Haushaltsplan Gemeinde Lohfelden

Investitionen Produktgruppe 017 Zentraler Dienst								
Gemeinde Lohfelden								
Nr. Bezeichnung	Ansatz 2024	Verpflichtungs-ermächti-gungen	Ansatz 2023	Jahres-ergebnis 2022	Finanzplan 2025	Finanzplan 2026	Finanzplan 2027	Bish. bereitgest. Ges. Ein- Ausz.
I011000002 Pflichtzuführung z. Versorgungsrücklage 27 Ausz.f.Invest.i.d.Finanzanl.Verm.	-2.200,00 -2.200,00		-2.200,00 -2.200,00	-1.813,82 -1.813,82	-2.266,00 -2.266,00	-2.333,00 -2.333,00	-2.402,00 -2.402,00	-7.550,00 -5.157,39 -7.550,00 -5.157,39
I017000001 Sammelposten GWG Beschaffung 26 Ausz.f.Invest.i.d.sonst.Sachanl.vermögen								-500,00 -500,00
I017100001 Sammelposten GWG Information-/Telefonzentrale 26 Ausz.f.Invest.i.d.sonst.Sachanl.vermögen	-500,00 -500,00		-500,00 -500,00		-500,00 -500,00	-500,00 -500,00	-500,00 -500,00	-2.000,00 -2.000,00
I017200001 Regalsysteme Archiv Bürgerhaus 26 Ausz.f.Invest.i.d.sonst.Sachanl.vermögen								-7.000,00 -7.000,00
I017300001 Anschaffungen Hauptverwaltung 26 Ausz.f.Invest.i.d.sonst.Sachanl.vermögen	-4.000,00 -4.000,00		-4.000,00 -4.000,00	-3.196,00 -3.196,00	-4.000,00 -4.000,00	-4.000,00 -4.000,00	-4.000,00 -4.000,00	-14.000,00 -5.864,90 -14.000,00 -5.864,90
I017300002 Sammelposten GWG Hauptverwaltung 26 Ausz.f.Invest.i.d.sonst.Sachanl.vermögen	-2.000,00 -2.000,00		-2.000,00 -2.000,00		-2.000,00 -2.000,00	-2.000,00 -2.000,00	-2.000,00 -2.000,00	-8.000,00 -2.452,74 -8.000,00 -2.452,74
Gesamtsumme Auszahlungen	-8.700,00		-8.700,00	-5.009,82	-8.766,00	-8.833,00	-8.902,00	-39.050,00 -13.475,03
Gesamtsumme Einzahlungen								
Gesamtsumme	-8.700,00		-8.700,00	-5.009,82	-8.766,00	-8.833,00	-8.902,00	-39.050,00 -13.475,03

Haushaltsplan Gemeinde Lohfelden

Teilfinanzhaushalt Produkt 01700 Beschaffungsamt - Vorkostenstelle -								
Gemeinde Lohfelden								
		Haushaltsansatz			Ergebnis des Jahresabschlusses		Investitions- und Investitionsförderungsmaßnahmen	
Nr.	Bezeichnung	2024	Verpflichtungs-ermächtigungen	2023	2022	2021	Gesamt-auszahlungsbedarf	davon bisher bereitgestellt
	Einzahlungen aus Investitionstätigkeit							
20	+ Einz. aus Investitionszuweis. und -zuschüssen sowie aus Investitionsbeiträgen							
21	+ Einz. aus Abgängen von Vermögensgegenständen des Sachanlagevermögens und des immateriellen Anlagevermögens							
22	+ Einz. aus Abgängen von Vermögensgegenständen des Finanzanlagevermögens							
	Einzahlungen aus Finanzierungstätigkeit							
31	+ Einz. aus der Aufnahme v. Krediten und wirtschaftlich vergleichbaren Vorgängen für Investitionen							
	Summe							
	Auszahlungen aus Investitionstätigkeit							
24	- Ausz. für den Erwerb von Grundstücken und Gebäuden							
25	- Ausz. für Baumaßnahmen							
26	- Ausz. für Investitionen in das sonstige Sachanlagevermögen und immaterielle Anlagevermögen davon: Ausz. aus gewährten Investitionszuweisungen und -zuschüssen					-500,00	-1.500,00	-1.500,00
27	- Ausz. für Investitionen in das Finanzanlagevermögen							
	Auszahlungen aus Finanzierungstätigkeit							
32	- Ausz. für die Tilgung von Krediten und wirtschaftlich vergleichbaren Vorgängen für Investitionen							
	Summe					-500,00	-1.500,00	-1.500,00
	Saldo (Einzahlungen ./ Auszahlungen)					-500,00	-1.500,00	-1.500,00

Haushaltsplan Gemeinde Lohfelden

Teilfinanzhaushalt Produkt 01710 Information-/Telefonzentrale - Vorkostenstelle -								
Gemeinde Lohfelden								
		Haushaltsansatz			Ergebnis des Jahresabschlusses		Investitions- und Investitionsförderungsmaßnahmen	
Nr.	Bezeichnung	2024	Verpflichtungs-ermächtigungen	2023	2022	2021	Gesamt-auszahlungsbedarf	davon bisher bereitgestellt
	Einzahlungen aus Investitionstätigkeit							
20	+ Einz. aus Investitionszuweis. und -zuschüssen sowie aus Investitionsbeiträgen							
21	+ Einz. aus Abgängen von Vermögensgegenständen des Sachanlagevermögens und des immateriellen Anlagevermögens							
22	+ Einz. aus Abgängen von Vermögensgegenständen des Finanzanlagevermögens							
	Einzahlungen aus Finanzierungstätigkeit							
31	+ Einz. aus der Aufnahme v. Krediten und wirtschaftlich vergleichbaren Vorgängen für Investitionen							
	Summe							
	Auszahlungen aus Investitionstätigkeit							
24	- Ausz. für den Erwerb von Grundstücken und Gebäuden							
25	- Ausz. für Baumaßnahmen							
26	- Ausz. für Investitionen in das sonstige Sachanlagevermögen und immaterielle Anlagevermögen davon: Ausz. aus gewährten Investitionszuweisungen und -zuschüssen	-500	-1.500	-500		-500,00	-9.500,00	-8.000,00
27	- Ausz. für Investitionen in das Finanzanlagevermögen	-100	-318	-100	-67,55	-100,00	-966,03	-648,03
	Auszahlungen aus Finanzierungstätigkeit							
32	- Ausz. für die Tilgung von Krediten und wirtschaftlich vergleichbaren Vorgängen für Investitionen							
	Summe	-600	-1.818	-600	-67,55	-600,00	-10.466,03	-8.648,03
	Saldo (Einzahlungen ./ Auszahlungen)	-600	-1.818	-600	-67,55	-600,00	-10.466,03	-8.648,03

Haushaltsplan Gemeinde Lohfelden

Investitionen Produkt 01710 Information-/Telefonzentrale - Vorkostenstelle -

Gemeinde Lohfelden

Nr. Bezeichnung	Ansatz 2024	Verpflichtungs- ermächti- gungen	Ansatz 2023	Jahres- ergebnis 2022	Finanzplan 2025	Finanzplan 2026	Finanzplan 2027	Bish. bereitgest. Ges. Ein- Ausz.
I011000002 Pflichtzuführung z. Versorgungsrücklage	-100,00		-100,00	-67,55	-103,00	-106,00	-109,00	-400,00 -214,92
27 Ausz.f.Invest.i.d.Finanzanl.Verm.	-100,00		-100,00	-67,55	-103,00	-106,00	-109,00	-400,00 -214,92
I017100001 Sammelposten GWG Information-/Telefonzentrale	-500,00		-500,00		-500,00	-500,00	-500,00	-2.000,00
26 Ausz.f.Invest.i.d.sonst.Sachanl.vermögen	-500,00		-500,00		-500,00	-500,00	-500,00	-2.000,00
Gesamtsumme Auszahlungen	-600,00		-600,00	-67,55	-603,00	-606,00	-609,00	-2.400,00 -214,92
Gesamtsumme Einzahlungen								
Gesamtsumme	-600,00		-600,00	-67,55	-603,00	-606,00	-609,00	-2.400,00 -214,92

Haushaltsplan Gemeinde Lohfelden

Teilfinanzhaushalt Produkt 01720 Archiv - Vorkostenstelle -								
Gemeinde Lohfelden								
		Haushaltsansatz			Ergebnis des Jahresabschlusses		Investitions- und Investitionsförderungsmaßnahmen	
Nr.	Bezeichnung	2024	Verpflichtungs-ermächtigungen	2023	2022	2021	Gesamt-auszahlungs-bedarf	davon bisher bereitgestellt
	Einzahlungen aus Investitionstätigkeit							
20	+ Einz. aus Investitionszuweis. und -zuschüssen sowie aus Investitionsbeiträgen							
21	+ Einz. aus Abgängen von Vermögensgegenständen des Sachanlagevermögens und des immateriellen Anlagevermögens							
22	+ Einz. aus Abgängen von Vermögensgegenständen des Finanzanlagevermögens							
	Einzahlungen aus Finanzierungstätigkeit							
31	+ Einz. aus der Aufnahme v. Krediten und wirtschaftlich vergleichbaren Vorgängen für Investitionen							
	Summe							
	Auszahlungen aus Investitionstätigkeit							
24	- Ausz. für den Erwerb von Grundstücken und Gebäuden							
25	- Ausz. für Baumaßnahmen							
26	- Ausz. für Investitionen in das sonstige Sachanlagevermögen und immaterielle Anlagevermögen davon: Ausz. aus gewährten Investitionszuweisungen und -zuschüssen						-7.000,00	-7.000,00
27	- Ausz. für Investitionen in das Finanzanlagevermögen							
	Auszahlungen aus Finanzierungstätigkeit							
32	- Ausz. für die Tilgung von Krediten und wirtschaftlich vergleichbaren Vorgängen für Investitionen							
	Summe						-7.000,00	-7.000,00
	Saldo (Einzahlungen ./ Auszahlungen)						-7.000,00	-7.000,00

Haushaltsplan Gemeinde Lohfelden

Investitionen Produkt 01720 Archiv - Vorkostenstelle -

Gemeinde Lohfelden

Nr. Bezeichnung	Ansatz 2024	Verpflichtungs- ermächti- gungen	Ansatz 2023	Jahres- ergebnis 2022	Finanzplan 2025	Finanzplan 2026	Finanzplan 2027	Bish. bereitgest. Ges. Ein- Ausz.
I017200001 Regalsysteme Archiv Bürgerhaus								-7.000,00
26 Ausz.f.Invest.i.d.sonst.Sachanl.vermögen								-7.000,00
Gesamtsumme Auszahlungen								-7.000,00
Gesamtsumme Einzahlungen								
Gesamtsumme								-7.000,00

Haushaltsplan Gemeinde Lohfelden

Teilfinanzhaushalt Produkt 01730 Hauptverwaltung - Vorkostenstelle -								
Gemeinde Lohfelden								
		Haushaltsansatz			Ergebnis des Jahresabschlusses		Investitions- und Investitionsförderungsmaßnahmen	
Nr.	Bezeichnung	2024	Verpflichtungs-ermächtigungen	2023	2022	2021	Gesamt-auszahlungs-bedarf	davon bisher bereitgestellt
	Einzahlungen aus Investitionstätigkeit							
20	+ Einz. aus Investitionszuweis. und -zuschüssen sowie aus Investitionsbeiträgen							
21	+ Einz. aus Abgängen von Vermögensgegenständen des Sachanlagevermögens und des immateriellen Anlagevermögens							
22	+ Einz. aus Abgängen von Vermögensgegenständen des Finanzanlagevermögens							
	Einzahlungen aus Finanzierungstätigkeit							
31	+ Einz. aus der Aufnahme v. Krediten und wirtschaftlich vergleichbaren Vorgängen für Investitionen							
	Summe							
	Auszahlungen aus Investitionstätigkeit							
24	- Ausz. für den Erwerb von Grundstücken und Gebäuden							
25	- Ausz. für Baumaßnahmen							
26	- Ausz. für Investitionen in das sonstige Sachanlagevermögen und immaterielle Anlagevermögen davon: Ausz. aus gewährten Investitionszuweisungen und -zuschüssen	-6.000	-18.000	-6.000	-3.196,00	-5.000,00	-53.826,86	-35.826,86
27	- Ausz. für Investitionen in das Finanzanlagevermögen	-2.100	-6.683	-2.100	-1.746,27	-850,00	-17.127,62	-10.444,62
	Auszahlungen aus Finanzierungstätigkeit							
32	- Ausz. für die Tilgung von Krediten und wirtschaftlich vergleichbaren Vorgängen für Investitionen							
	Summe	-8.100	-24.683	-8.100	-4.942,27	-5.850,00	-70.954,48	-46.271,48
	Saldo (Einzahlungen ./ Auszahlungen)	-8.100	-24.683	-8.100	-4.942,27	-5.850,00	-70.954,48	-46.271,48

Haushaltsplan Gemeinde Lohfelden

Investitionen Produkt 01730 Hauptverwaltung - Vorkostenstelle -

Gemeinde Lohfelden

Nr. Bezeichnung	Ansatz 2024	Verpflichtungs- ermächti- gungen	Ansatz 2023	Jahres- ergebnis 2022	Finanzplan 2025	Finanzplan 2026	Finanzplan 2027	Bish. bereitgest. Ges. Ein- Ausz.
I011000002 Pflichtzuführung z. Versorgungsrücklage	-2.100,00		-2.100,00	-1.746,27	-2.163,00	-2.227,00	-2.293,00	-7.150,00 -4.942,47
27 Ausz.f.Invest.i.d.Finanzanl.Verm.	-2.100,00		-2.100,00	-1.746,27	-2.163,00	-2.227,00	-2.293,00	-7.150,00 -4.942,47
I017300001 Anschaffungen Hauptverwaltung	-4.000,00		-4.000,00	-3.196,00	-4.000,00	-4.000,00	-4.000,00	-14.000,00 -5.864,90
26 Ausz.f.Invest.i.d.sonst.Sachanl.vermögen	-4.000,00		-4.000,00	-3.196,00	-4.000,00	-4.000,00	-4.000,00	-14.000,00 -5.864,90
I017300002 Sammelposten GWG Hauptverwaltung	-2.000,00		-2.000,00		-2.000,00	-2.000,00	-2.000,00	-8.000,00 -2.452,74
26 Ausz.f.Invest.i.d.sonst.Sachanl.vermögen	-2.000,00		-2.000,00		-2.000,00	-2.000,00	-2.000,00	-8.000,00 -2.452,74
Gesamtsumme Auszahlungen	-8.100,00		-8.100,00	-4.942,27	-8.163,00	-8.227,00	-8.293,00	-29.150,00 -13.260,11
Gesamtsumme Einzahlungen								
Gesamtsumme	-8.100,00		-8.100,00	-4.942,27	-8.163,00	-8.227,00	-8.293,00	-29.150,00 -13.260,11

Haushaltsplan Gemeinde Lohfelden

Teilfinanzhaushalt Produktbereich 02 Sicherheit und Ordnung								
Gemeinde Lohfelden								
		Haushaltsansatz			Ergebnis des Jahresabschlusses		Investitions- und Investitionsförderungs- maßnahmen	
Nr.	Bezeichnung	2024	Verpflichtungs- ermächtigungen	2023	2022	2021	Gesamt- auszahlungs- bedarf	davon bisher bereitgestellt
	Einzahlungen aus Investitionstätigkeit							
20	+ Einz. aus Investitionszuweis. und -zuschüssen sowie aus Investitionsbeiträgen					1.250.000,00		
21	+ Einz. aus Abgängen von Vermögensgegenständen des Sachanlagevermögens und des immateriellen Anlagevermögens				4.000,00			
22	+ Einz. aus Abgängen von Vermögensgegenständen des Finanzanlagevermögens							
	Einzahlungen aus Finanzierungstätigkeit							
31	+ Einz. aus der Aufnahme v. Krediten und wirtschaftlich vergleichbaren Vorgängen für Investitionen							
	Summe				4.000,00	1.250.000,00		
	Auszahlungen aus Investitionstätigkeit							
24	- Ausz. für den Erwerb von Grundstücken und Gebäuden							
25	- Ausz. für Baumaßnahmen						-34.597,41	-34.597,41
26	- Ausz. für Investitionen in das sonstige Sachanlagevermögen und immaterielle Anlagevermögen davon: Ausz. aus gewährten Investitionszuweisungen und -zuschüssen (Verpflichtungsermächtigungen)	-428.380	-654.140	-393.480	-48.510,83	-271.880,00	-3.198.027,91	-2.543.887,91
27	- Ausz. für Investitionen in das Finanzanlagevermögen	-1.300	-4.136	-1.150	-1.303,72	-1.450,00	-15.381,62	-11.245,62
	Auszahlungen aus Finanzierungstätigkeit							
32	- Ausz. für die Tilgung von Krediten und wirtschaftlich vergleichbaren Vorgängen für Investitionen							
	Summe (Verpflichtungsermächtigungen)	-429.680	-658.276	-394.630	-49.814,55	-273.330,00	-3.248.006,94 (-200.000,00)	-2.589.730,94
	Saldo (Einzahlungen ./- Auszahlungen) (Verpflichtungsermächtigungen)	-429.680	-658.276	-394.630	-45.814,55	976.670,00	-3.248.006,94 (-200.000,00)	-2.589.730,94

Haushaltsplan Gemeinde Lohfelden

Investitionen Produktbereich 02 Sicherheit und Ordnung								
Gemeinde Lohfelden								
Nr. Bezeichnung	Ansatz 2024	Verpflichtungs-ermächti-gungen	Ansatz 2023	Jahres-ergebnis 2022	Finanzplan 2025	Finanzplan 2026	Finanzplan 2027	Bish. bereitgest. Ges. Ein- Ausz.
I011000002 Pflichtzuführung z. Versorgungsrücklage	-1.300,00		-1.150,00	-1.303,72	-1.339,00	-1.378,00	-1.419,00	-5.600,00 -4.414,07
27 Ausz.f.Invest.i.d.Finanzanl.Verm.	-1.300,00		-1.150,00	-1.303,72	-1.339,00	-1.378,00	-1.419,00	-5.600,00 -4.414,07
I013000001 Lizenzen Software								-3.500,00 -2.346,68
26 Ausz.f.Invest.i.d.sonst.Sachanl.vermögen								-3.500,00 -2.346,68
I021000001 Sammelposten GWG Ordnungsangelegenheiten	-500,00		-500,00		-500,00	-500,00	-500,00	-2.000,00
26 Ausz.f.Invest.i.d.sonst.Sachanl.vermögen	-500,00		-500,00		-500,00	-500,00	-500,00	-2.000,00
I021200001 Anschaffungen Gefahrgutbeauftragte								-331,05
26 Ausz.f.Invest.i.d.sonst.Sachanl.vermögen								-331,05
I022000002 Verkehrszählgerät								-3.000,00
26 Ausz.f.Invest.i.d.sonst.Sachanl.vermögen								-3.000,00
I022000003 Sammelposten GWG Ordnungspolizei/Straßenverkehrs.	-500,00		-500,00		-500,00	-500,00	-500,00	-2.000,00
26 Ausz.f.Invest.i.d.sonst.Sachanl.vermögen	-500,00		-500,00		-500,00	-500,00	-500,00	-2.000,00
I023000001 Anschaffungen Feuerwehr	-54.750,00		-37.750,00	11.188,68	-37.750,00	-37.750,00	-37.750,00	-604.225,00 -376.467,16
20 Einz.a.Inv.zuw.u.-zusch.s.a.Inv.beitr.				11.188,68				50.500,00
21 Einz.a.Abg.v.Gegenst.d.Sachanlagevermögens und				44.127,20				400,00 44.127,20
26 Ausz.f.Invest.i.d.sonst.Sachanl.vermögen	-54.750,00		-37.750,00	-32.938,52	-37.750,00	-37.750,00	-37.750,00	-604.625,00 -471.094,36
I023000002 Anschaffung Digitalfunk	-3.500,00		-5.600,00	69,02	-3.500,00	-3.500,00	-3.500,00	-76.626,73 -4.001,97
26 Ausz.f.Invest.i.d.sonst.Sachanl.vermögen	-3.500,00		-5.600,00	69,02	-3.500,00	-3.500,00	-3.500,00	-76.626,73 -4.001,97
I023000003 Neubau Zentraler Feuerwehrstützpunkt								-34.597,41
25 Auszahlungen für Baumaßnahmen								-34.597,41
I023000004 Sammelposten GWG Feuerwehr	-6.630,00		-6.630,00	-1.464,04	-6.630,00	-6.630,00	-6.630,00	-20.460,00 -15.390,35
26 Ausz.f.Invest.i.d.sonst.Sachanl.vermögen	-6.630,00		-6.630,00	-1.464,04	-6.630,00	-6.630,00	-6.630,00	-20.460,00 -15.390,35
I023000005 Anschaffungen Fuhrpark Feuerwehr	-300.000,00					-500.000,00		-900.000,00 -2.421,32
26 Ausz.f.Invest.i.d.sonst.Sachanl.vermögen	-300.000,00					-500.000,00		-900.000,00 -2.421,32
I023000007 Anschaffungen Büromaschinen Feuerwehr	-2.000,00		-2.000,00	-4.870,94	-2.000,00	-2.000,00	-2.000,00	-12.750,00 -4.870,94
26 Ausz.f.Invest.i.d.sonst.Sachanl.vermögen	-2.000,00		-2.000,00	-4.870,94	-2.000,00	-2.000,00	-2.000,00	-12.750,00 -4.870,94
I023000008 Verkauf Fuhrpark Feuerwehr								12.790,16
21 Einz.a.Abg.v.Gegenst.d.Sachanlagevermögens und								12.790,16
I023000009 Anschaffung Schlauchpflegeanlage								-69.888,96
26 Ausz.f.Invest.i.d.sonst.Sachanl.vermögen								-69.888,96
I023100001 Anschaffungen Sirenen	-50.000,00		-140.000,00	-6.003,67				-340.000,00 -6.003,67
26 Ausz.f.Invest.i.d.sonst.Sachanl.vermögen	-50.000,00		-140.000,00	-6.003,67				-340.000,00 -6.003,67
I023100002 Anschaffungen Katastrophenschutz				-3.302,68				-3.302,68
26 Ausz.f.Invest.i.d.sonst.Sachanl.vermögen				-3.302,68				-3.302,68

Haushaltsplan Gemeinde Lohfelden

Investitionen Produktbereich 02 Sicherheit und Ordnung								
Gemeinde Lohfelden								
Nr. Bezeichnung	Ansatz 2024	Verpflichtungs-ermächti-gungen	Ansatz 2023	Jahres-ergebnis 2022	Finanzplan 2025	Finanzplan 2026	Finanzplan 2027	Bish. bereitgest. Ges. Ein- Ausz.
I023100003 Sicherstellung/Notstromaggregate Energieversorgung 26 Ausz.f.Invest.i.d.sonst.Sachanl.vermögen			-200.000,00 -200.000,00					-200.000,00 -62.189,72 -200.000,00 -62.189,72
I023100004 Sammelposten GWG Katastrophenschutz 26 Ausz.f.Invest.i.d.sonst.Sachanl.vermögen								-917,28 -917,28
I024000001 Sammelposten GWG Meldewesen 26 Ausz.f.Invest.i.d.sonst.Sachanl.vermögen	-500,00 -500,00		-500,00 -500,00		-500,00 -500,00	-500,00 -500,00	-500,00 -500,00	-2.000,00 -2.000,00
I024000002 Anschaffungen Meldewesen 26 Ausz.f.Invest.i.d.sonst.Sachanl.vermögen	-9.000,00 -9.000,00							-14.000,00 -14.000,00
I025000001 Sammelposten GWG Personenstand und Staatsangehörig 26 Ausz.f.Invest.i.d.sonst.Sachanl.vermögen	-1.000,00 -1.000,00							-1.000,00 -1.000,00
Z023000003 Zuschuss Hessenkasse FW- Stützpunkt 20 Einz.a.Inv.zuw.u.-zusch.s.a.Inv.beitr.								1.250.000,00 1.250.000,00
Z023000005 Zuschuss Anschaffungen Fuhrpark Feuerwehr 20 Einz.a.Inv.zuw.u.-zusch.s.a.Inv.beitr.								105.900,00 6.000,00 105.900,00 6.000,00
Z023100001 Zuweisungen des Landes f. d. Anschaffung Sirenen 20 Einz.a.Inv.zuw.u.-zusch.s.a.Inv.beitr.								15.000,00 15.000,00
Gesamtsumme Auszahlungen	-429.680,00		-394.630,00	-49.814,55	-52.719,00	-552.758,00	-52.799,00	-2.222.159,14 -647.173,05
Gesamtsumme Einzahlungen				44.127,20				1.371.300,00 113.417,36
Gesamtsumme	-429.680,00		-394.630,00	-5.687,35	-52.719,00	-552.758,00	-52.799,00	-850.859,14 -533.755,69

Haushaltsplan Gemeinde Lohfelden

Teilfinanzhaushalt Produktgruppe 021 Ordnungsangelegenheiten								
Gemeinde Lohfelden								
		Haushaltsansatz			Ergebnis des Jahresabschlusses		Investitions- und Investitionsförderungsmaßnahmen	
Nr.	Bezeichnung	2024	Verpflichtungs-ermächtigungen	2023	2022	2021	Gesamt-auszahlungsbedarf	davon bisher bereitgestellt
	Einzahlungen aus Investitionstätigkeit							
20	+ Einz. aus Investitionszuweis. und -zuschüssen sowie aus Investitionsbeiträgen							
21	+ Einz. aus Abgängen von Vermögensgegenständen des Sachanlagevermögens und des immateriellen Anlagevermögens							
22	+ Einz. aus Abgängen von Vermögensgegenständen des Finanzanlagevermögens							
	Einzahlungen aus Finanzierungstätigkeit							
31	+ Einz. aus der Aufnahme v. Krediten und wirtschaftlich vergleichbaren Vorgängen für Investitionen							
	Summe							
	Auszahlungen aus Investitionstätigkeit							
24	- Ausz. für den Erwerb von Grundstücken und Gebäuden							
25	- Ausz. für Baumaßnahmen							
26	- Ausz. für Investitionen in das sonstige Sachanlagevermögen und immaterielle Anlagevermögen davon: Ausz. aus gewährten Investitionszuweisungen und -zuschüssen	-500	-1.500	-500		-500,00	-5.000,00	-3.500,00
27	- Ausz. für Investitionen in das Finanzanlagevermögen	-600	-1.909	-450	-742,80	-800,00	-6.361,75	-4.452,75
	Auszahlungen aus Finanzierungstätigkeit							
32	- Ausz. für die Tilgung von Krediten und wirtschaftlich vergleichbaren Vorgängen für Investitionen							
	Summe	-1.100	-3.409	-950	-742,80	-1.300,00	-11.361,75	-7.952,75
	Saldo (Einzahlungen ./ Auszahlungen)	-1.100	-3.409	-950	-742,80	-1.300,00	-11.361,75	-7.952,75

Haushaltsplan Gemeinde Lohfelden

Investitionen Produktgruppe 021 Ordnungsangelegenheiten

Gemeinde Lohfelden

Nr. Bezeichnung	Ansatz 2024	Verpflichtungs- ermächti- gungen	Ansatz 2023	Jahres- ergebnis 2022	Finanzplan 2025	Finanzplan 2026	Finanzplan 2027	Bish. bereitgest. Ges. Ein- Ausz.
I011000002 Pflichtzuführung z. Versorgungsrücklage	-600,00		-450,00	-742,80	-618,00	-636,00	-655,00	-2.800,00 -2.002,56
27 Ausz.f.Invest.i.d.Finanzanl.Verm.	-600,00		-450,00	-742,80	-618,00	-636,00	-655,00	-2.800,00 -2.002,56
I021000001 Sammelposten GWG Ordnungsangelegenheiten	-500,00		-500,00		-500,00	-500,00	-500,00	-2.000,00
26 Ausz.f.Invest.i.d.sonst.Sachanl.vermögen	-500,00		-500,00		-500,00	-500,00	-500,00	-2.000,00
I021200001 Anschaffungen Gefährgutbeauftragte								-331,05
26 Ausz.f.Invest.i.d.sonst.Sachanl.vermögen								-331,05
Gesamtsumme Auszahlungen	-1.100,00		-950,00	-742,80	-1.118,00	-1.136,00	-1.155,00	-4.800,00 -2.333,61
Gesamtsumme Einzahlungen								
Gesamtsumme	-1.100,00		-950,00	-742,80	-1.118,00	-1.136,00	-1.155,00	-4.800,00 -2.333,61

Haushaltsplan Gemeinde Lohfelden

Teilfinanzhaushalt Produkt 02100 Ordnungsangelegenheiten								
Gemeinde Lohfelden								
		Haushaltsansatz			Ergebnis des Jahresabschlusses		Investitions- und Investitionsförderungsmaßnahmen	
Nr.	Bezeichnung	2024	Verpflichtungs-ermächtigungen	2023	2022	2021	Gesamt-auszahlungsbedarf	davon bisher bereitgestellt
	Einzahlungen aus Investitionstätigkeit							
20	+ Einz. aus Investitionszuweis. und -zuschüssen sowie aus Investitionsbeiträgen							
21	+ Einz. aus Abgängen von Vermögensgegenständen des Sachanlagevermögens und des immateriellen Anlagevermögens							
22	+ Einz. aus Abgängen von Vermögensgegenständen des Finanzanlagevermögens							
	Einzahlungen aus Finanzierungstätigkeit							
31	+ Einz. aus der Aufnahme v. Krediten und wirtschaftlich vergleichbaren Vorgängen für Investitionen							
	Summe							
	Auszahlungen aus Investitionstätigkeit							
24	- Ausz. für den Erwerb von Grundstücken und Gebäuden							
25	- Ausz. für Baumaßnahmen							
26	- Ausz. für Investitionen in das sonstige Sachanlagevermögen und immaterielle Anlagevermögen davon: Ausz. aus gewährten Investitionszuweisungen und -zuschüssen	-500	-1.500	-500		-500,00	-5.000,00	-3.500,00
27	- Ausz. für Investitionen in das Finanzanlagevermögen				-404,63	-400,00	-1.432,59	-1.432,59
	Auszahlungen aus Finanzierungstätigkeit							
32	- Ausz. für die Tilgung von Krediten und wirtschaftlich vergleichbaren Vorgängen für Investitionen							
	Summe	-500	-1.500	-500	-404,63	-900,00	-6.432,59	-4.932,59
	Saldo (Einzahlungen ./ Auszahlungen)	-500	-1.500	-500	-404,63	-900,00	-6.432,59	-4.932,59

Haushaltsplan Gemeinde Lohfelden

Investitionen Produkt 02100 Ordnungsangelegenheiten								
Gemeinde Lohfelden								
Nr. Bezeichnung	Ansatz 2024	Verpflichtungs- ermächti- gungen	Ansatz 2023	Jahres- ergebnis 2022	Finanzplan 2025	Finanzplan 2026	Finanzplan 2027	Bish. bereitgest. Ges. Ein- Ausz.
I011000002 Pflichtzuführung z. Versorgungsrücklage				-404,63				-900,00 -890,73
27 Ausz.f.Invest.i.d.Finanzanl.Verm.				-404,63				-900,00 -890,73
I021000001 Sammelposten GWG Ordnungsangelegenheiten	-500,00		-500,00		-500,00	-500,00	-500,00	-2.000,00
26 Ausz.f.Invest.i.d.sonst.Sachanl.vermögen	-500,00		-500,00		-500,00	-500,00	-500,00	-2.000,00
Gesamtsumme Auszahlungen	-500,00		-500,00	-404,63	-500,00	-500,00	-500,00	-2.900,00 -890,73
Gesamtsumme Einzahlungen								
Gesamtsumme	-500,00		-500,00	-404,63	-500,00	-500,00	-500,00	-2.900,00 -890,73

Haushaltsplan Gemeinde Lohfelden

Teilfinanzhaushalt Produkt 02110 Schiedsmann, Ortsgericht								
Gemeinde Lohfelden								
		Haushaltsansatz			Ergebnis des Jahresabschlusses		Investitions- und Investitionsförderungsmaßnahmen	
Nr.	Bezeichnung	2024	Verpflichtungs-ermächtigungen	2023	2022	2021	Gesamt-auszahlungsbedarf	davon bisher bereitgestellt
	Einzahlungen aus Investitionstätigkeit							
20	+ Einz. aus Investitionszuweis. und -zuschüssen sowie aus Investitionsbeiträgen							
21	+ Einz. aus Abgängen von Vermögensgegenständen des Sachanlagevermögens und des immateriellen Anlagevermögens							
22	+ Einz. aus Abgängen von Vermögensgegenständen des Finanzanlagevermögens							
	Einzahlungen aus Finanzierungstätigkeit							
31	+ Einz. aus der Aufnahme v. Krediten und wirtschaftlich vergleichbaren Vorgängen für Investitionen							
	Summe							
	Auszahlungen aus Investitionstätigkeit							
24	- Ausz. für den Erwerb von Grundstücken und Gebäuden							
25	- Ausz. für Baumaßnahmen							
26	- Ausz. für Investitionen in das sonstige Sachanlagevermögen und immaterielle Anlagevermögen davon: Ausz. aus gewährten Investitionszuweisungen und -zuschüssen							
27	- Ausz. für Investitionen in das Finanzanlagevermögen							
	Auszahlungen aus Finanzierungstätigkeit							
32	- Ausz. für die Tilgung von Krediten und wirtschaftlich vergleichbaren Vorgängen für Investitionen							
	Summe							
	Saldo (Einzahlungen ./ Auszahlungen)							

Haushaltsplan Gemeinde Lohfelden

Teilfinanzhaushalt Produkt 02120 Ordnungsbehördenbezirk -Gefahrgut-								
Gemeinde Lohfelden								
		Haushaltsansatz			Ergebnis des Jahresabschlusses		Investitions- und Investitionsförderungsmaßnahmen	
Nr.	Bezeichnung	2024	Verpflichtungs-ermächtigungen	2023	2022	2021	Gesamt-auszahlungsbedarf	davon bisher bereitgestellt
	Einzahlungen aus Investitionstätigkeit							
20	+ Einz. aus Investitionszuweis. und -zuschüssen sowie aus Investitionsbeiträgen							
21	+ Einz. aus Abgängen von Vermögensgegenständen des Sachanlagevermögens und des immateriellen Anlagevermögens							
22	+ Einz. aus Abgängen von Vermögensgegenständen des Finanzanlagevermögens							
	Einzahlungen aus Finanzierungstätigkeit							
31	+ Einz. aus der Aufnahme v. Krediten und wirtschaftlich vergleichbaren Vorgängen für Investitionen							
	Summe							
	Auszahlungen aus Investitionstätigkeit							
24	- Ausz. für den Erwerb von Grundstücken und Gebäuden							
25	- Ausz. für Baumaßnahmen							
26	- Ausz. für Investitionen in das sonstige Sachanlagevermögen und immaterielle Anlagevermögen davon: Ausz. aus gewährten Investitionszuweisungen und -zuschüssen							
27	- Ausz. für Investitionen in das Finanzanlagevermögen	-600	-1.909	-450	-338,17	-400,00	-4.929,16	-3.020,16
	Auszahlungen aus Finanzierungstätigkeit							
32	- Ausz. für die Tilgung von Krediten und wirtschaftlich vergleichbaren Vorgängen für Investitionen							
	Summe	-600	-1.909	-450	-338,17	-400,00	-4.929,16	-3.020,16
	Saldo (Einzahlungen ./ Auszahlungen)	-600	-1.909	-450	-338,17	-400,00	-4.929,16	-3.020,16

Haushaltsplan Gemeinde Lohfelden

Investitionen Produkt 02120 Ordnungsbehördenbezirk -Gefahrgut-

Gemeinde Lohfelden

Nr. Bezeichnung	Ansatz 2024	Verpflichtungs- ermächti- gungen	Ansatz 2023	Jahres- ergebnis 2022	Finanzplan 2025	Finanzplan 2026	Finanzplan 2027	Bish. bereitgest. Ges. Ein- Ausz.
I011000002 Pflichtzuführung z. Versorgungsrücklage	-600,00		-450,00	-338,17	-618,00	-636,00	-655,00	-1.900,00 -1.111,83
27 Ausz.f.Invest.i.d.Finanzanl.Verm.	-600,00		-450,00	-338,17	-618,00	-636,00	-655,00	-1.900,00 -1.111,83
I021200001 Anschaffungen Gefahrgutbeauftragte								-331,05
26 Ausz.f.Invest.i.d.sonst.Sachanl.vermögen								-331,05
Gesamtsumme Auszahlungen	-600,00		-450,00	-338,17	-618,00	-636,00	-655,00	-1.900,00 -1.442,88
Gesamtsumme Einzahlungen								
Gesamtsumme	-600,00		-450,00	-338,17	-618,00	-636,00	-655,00	-1.900,00 -1.442,88

Haushaltsplan Gemeinde Lohfelden

Teilfinanzhaushalt Produktgruppe 022 Ordnungspolizei/ Straßenverkehrsbehörde								
Gemeinde Lohfelden								
		Haushaltsansatz			Ergebnis des Jahresabschlusses		Investitions- und Investitionsförderungsmaßnahmen	
Nr.	Bezeichnung	2024	Verpflichtungs-ermächtigungen	2023	2022	2021	Gesamt-auszahlungsbedarf	davon bisher bereitgestellt
	Einzahlungen aus Investitionstätigkeit							
20	+ Einz. aus Investitionszuweis. und -zuschüssen sowie aus Investitionsbeiträgen							
21	+ Einz. aus Abgängen von Vermögensgegenständen des Sachanlagevermögens und des immateriellen Anlagevermögens							
22	+ Einz. aus Abgängen von Vermögensgegenständen des Finanzanlagevermögens							
	Einzahlungen aus Finanzierungstätigkeit							
31	+ Einz. aus der Aufnahme v. Krediten und wirtschaftlich vergleichbaren Vorgängen für Investitionen							
	Summe							
	Auszahlungen aus Investitionstätigkeit							
24	- Ausz. für den Erwerb von Grundstücken und Gebäuden							
25	- Ausz. für Baumaßnahmen							
26	- Ausz. für Investitionen in das sonstige Sachanlagevermögen und immaterielle Anlagevermögen davon: Ausz. aus gewährten Investitionszuweisungen und -zuschüssen	-500	-1.500	-500		-500,00	-9.758,63	-8.258,63
27	- Ausz. für Investitionen in das Finanzanlagevermögen	-600	-1.909	-600	-470,89	-550,00	-6.115,78	-4.206,78
	Auszahlungen aus Finanzierungstätigkeit							
32	- Ausz. für die Tilgung von Krediten und wirtschaftlich vergleichbaren Vorgängen für Investitionen							
	Summe	-1.100	-3.409	-1.100	-470,89	-1.050,00	-15.874,41	-12.465,41
	Saldo (Einzahlungen ./ Auszahlungen)	-1.100	-3.409	-1.100	-470,89	-1.050,00	-15.874,41	-12.465,41

Haushaltsplan Gemeinde Lohfelden

Investitionen Produktgruppe 022 Ordnungspolizei/ Straßenverkehrsbehörde

Gemeinde Lohfelden

Nr. Bezeichnung	Ansatz 2024	Verpflichtungs- ermächti- gungen	Ansatz 2023	Jahres- ergebnis 2022	Finanzplan 2025	Finanzplan 2026	Finanzplan 2027	Bish. bereitgest. Ges. Ein- Ausz.
I011000002 Pflichtzuführung z. Versorgungsrücklage	-600,00		-600,00	-470,89	-618,00	-636,00	-655,00	-2.350,00 -1.523,92
27 Ausz.f.Invest.i.d.Finanzanl.Verm.	-600,00		-600,00	-470,89	-618,00	-636,00	-655,00	-2.350,00 -1.523,92
I022000002 Verkehrszählgerät								-3.000,00
26 Ausz.f.Invest.i.d.sonst.Sachanl.vermögen								-3.000,00
I022000003 Sammelposten GWG Ordnungspolizei/Straßenverkehrsbeh.	-500,00		-500,00		-500,00	-500,00	-500,00	-2.000,00
26 Ausz.f.Invest.i.d.sonst.Sachanl.vermögen	-500,00		-500,00		-500,00	-500,00	-500,00	-2.000,00
Gesamtsumme Auszahlungen	-1.100,00		-1.100,00	-470,89	-1.118,00	-1.136,00	-1.155,00	-7.350,00 -1.523,92
Gesamtsumme Einzahlungen								
Gesamtsumme	-1.100,00		-1.100,00	-470,89	-1.118,00	-1.136,00	-1.155,00	-7.350,00 -1.523,92

Haushaltsplan Gemeinde Lohfelden

Teilfinanzhaushalt Produkt 02200 Ordnungspolizei/Straßenverkehrsbehörde								
Gemeinde Lohfelden								
		Haushaltsansatz			Ergebnis des Jahresabschlusses		Investitions- und Investitionsförderungsmaßnahmen	
Nr.	Bezeichnung	2024	Verpflichtungs-ermächtigungen	2023	2022	2021	Gesamt-auszahlungsbedarf	davon bisher bereitgestellt
	Einzahlungen aus Investitionstätigkeit							
20	+ Einz. aus Investitionszuweis. und -zuschüssen sowie aus Investitionsbeiträgen							
21	+ Einz. aus Abgängen von Vermögensgegenständen des Sachanlagevermögens und des immateriellen Anlagevermögens							
22	+ Einz. aus Abgängen von Vermögensgegenständen des Finanzanlagevermögens							
	Einzahlungen aus Finanzierungstätigkeit							
31	+ Einz. aus der Aufnahme v. Krediten und wirtschaftlich vergleichbaren Vorgängen für Investitionen							
	Summe							
	Auszahlungen aus Investitionstätigkeit							
24	- Ausz. für den Erwerb von Grundstücken und Gebäuden							
25	- Ausz. für Baumaßnahmen							
26	- Ausz. für Investitionen in das sonstige Sachanlagevermögen und immaterielle Anlagevermögen davon: Ausz. aus gewährten Investitionszuweisungen und -zuschüssen	-500	-1.500	-500		-500,00	-9.758,63	-8.258,63
27	- Ausz. für Investitionen in das Finanzanlagevermögen	-600	-1.909	-600	-470,89	-550,00	-6.115,78	-4.206,78
	Auszahlungen aus Finanzierungstätigkeit							
32	- Ausz. für die Tilgung von Krediten und wirtschaftlich vergleichbaren Vorgängen für Investitionen							
	Summe	-1.100	-3.409	-1.100	-470,89	-1.050,00	-15.874,41	-12.465,41
	Saldo (Einzahlungen ./ Auszahlungen)	-1.100	-3.409	-1.100	-470,89	-1.050,00	-15.874,41	-12.465,41

Haushaltsplan Gemeinde Lohfelden

Investitionen Produkt 02200 Ordnungspolizei/Straßenverkehrsbehörde								
Gemeinde Lohfelden								
Nr. Bezeichnung	Ansatz 2024	Verpflichtungs-ermächti-gungen	Ansatz 2023	Jahres-ergebnis 2022	Finanzplan 2025	Finanzplan 2026	Finanzplan 2027	Bish. bereitgest. Ges. Ein- Ausz.
I011000002 Pflichtzuführung z. Versorgungsrücklage	-600,00		-600,00	-470,89	-618,00	-636,00	-655,00	-2.350,00 -1.523,92
27 Ausz.f.Invest.i.d.Finanzanl.Verm.	-600,00		-600,00	-470,89	-618,00	-636,00	-655,00	-2.350,00 -1.523,92
I022000002 Verkehrszählgerät								-3.000,00
26 Ausz.f.Invest.i.d.sonst.Sachanl.vermögen								-3.000,00
I022000003 Sammelposten GWG Ordnungspolizei/Straßenverkehrsbeh.	-500,00		-500,00		-500,00	-500,00	-500,00	-2.000,00
26 Ausz.f.Invest.i.d.sonst.Sachanl.vermögen	-500,00		-500,00		-500,00	-500,00	-500,00	-2.000,00
Gesamtsumme Auszahlungen	-1.100,00		-1.100,00	-470,89	-1.118,00	-1.136,00	-1.155,00	-7.350,00 -1.523,92
Gesamtsumme Einzahlungen								
Gesamtsumme	-1.100,00		-1.100,00	-470,89	-1.118,00	-1.136,00	-1.155,00	-7.350,00 -1.523,92

Haushaltsplan Gemeinde Lohfelden

Teilfinanzhaushalt Produktgruppe 023 Brandschutz								
Gemeinde Lohfelden								
		Haushaltsansatz			Ergebnis des Jahresabschlusses		Investitions- und Investitionsförderungs- maßnahmen	
Nr.	Bezeichnung	2024	Verpflichtungs- ermächtigungen	2023	2022	2021	Gesamt- auszahlungs- bedarf	davon bisher bereitgestellt
	Einzahlungen aus Investitionstätigkeit							
20	+ Einz. aus Investitionszuweis. und -zuschüssen sowie aus Investitionsbeiträgen					1.250.000,00		
21	+ Einz. aus Abgängen von Vermögensgegenständen des Sachanlagevermögens und des immateriellen Anlagevermögens				4.000,00			
22	+ Einz. aus Abgängen von Vermögensgegenständen des Finanzanlagevermögens							
	Einzahlungen aus Finanzierungstätigkeit							
31	+ Einz. aus der Aufnahme v. Krediten und wirtschaftlich vergleichbaren Vorgängen für Investitionen							
	Summe				4.000,00	1.250.000,00		
	Auszahlungen aus Investitionstätigkeit							
24	- Ausz. für den Erwerb von Grundstücken und Gebäuden							
25	- Ausz. für Baumaßnahmen						-34.597,41	-34.597,41
26	- Ausz. für Investitionen in das sonstige Sachanlagevermögen und immaterielle Anlagevermögen davon: Ausz. aus gewährten Investitionszuweisungen und -zuschüssen (Verpflichtungsermächtigungen)	-416.880	-649.640	-391.980	-48.510,83	-265.380,00	-3.146.079,40	-2.496.439,40
27	- Ausz. für Investitionen in das Finanzanlagevermögen				-22,48		-50,00	-50,00
	Auszahlungen aus Finanzierungstätigkeit							
32	- Ausz. für die Tilgung von Krediten und wirtschaftlich vergleichbaren Vorgängen für Investitionen							
	Summe (Verpflichtungsermächtigungen)	-416.880	-649.640	-391.980	-48.533,31	-265.380,00	-3.180.726,81 (-200.000,00)	-2.531.086,81
	Saldo (Einzahlungen ./- Auszahlungen) (Verpflichtungsermächtigungen)	-416.880	-649.640	-391.980	-44.533,31	984.620,00	-3.180.726,81 (-200.000,00)	-2.531.086,81

Haushaltsplan Gemeinde Lohfelden

Investitionen Produktgruppe 023 Brandschutz								
Gemeinde Lohfelden								
Nr. Bezeichnung	Ansatz 2024	Verpflichtungs-ermächtigungen	Ansatz 2023	Jahres-ergebnis 2022	Finanzplan 2025	Finanzplan 2026	Finanzplan 2027	Bish. bereitgest. Ges. Ein- Ausz.
I011000002 Pflichtzuführung z. Versorgungsrücklage 27 Ausz.f.Invest.i.d.Finanzanl.Verm.				-22,48 -22,48				-50,00 -49,49 -50,00 -49,49
I013000001 Lizenzen Software 26 Ausz.f.Invest.i.d.sonst.Sachanl.vermögen								-3.500,00 -2.346,68 -3.500,00 -2.346,68
I023000001 Anschaffungen Feuerwehr 20 Einz.a.Inv.zuw.u.-zusch.s.a.Inv.beitr. 21 Einz.a.Abg.v.Gegenst.d.Sachanlagevermögens und 26 Ausz.f.Invest.i.d.sonst.Sachanl.vermögen	-54.750,00 -54.750,00		-37.750,00	11.188,68 44.127,20 -32.938,52	-37.750,00	-37.750,00	-37.750,00	-604.225,00 -376.467,16 50.500,00 400,00 44.127,20 -604.625,00 -471.094,36
I023000002 Anschaffung Digitalfunk 26 Ausz.f.Invest.i.d.sonst.Sachanl.vermögen	-3.500,00 -3.500,00		-5.600,00	69,02 69,02	-3.500,00	-3.500,00	-3.500,00	-76.626,73 -4.001,97 -76.626,73 -4.001,97
I023000003 Neubau Zentraler Feuerwehrstützpunkt 25 Auszahlungen für Baumaßnahmen								-34.597,41 -34.597,41
I023000004 Sammelposten GWG Feuerwehr 26 Ausz.f.Invest.i.d.sonst.Sachanl.vermögen	-6.630,00 -6.630,00		-6.630,00	-1.464,04 -1.464,04	-6.630,00	-6.630,00	-6.630,00	-20.460,00 -15.390,35 -20.460,00 -15.390,35
I023000005 Anschaffungen Fuhrpark Feuerwehr 26 Ausz.f.Invest.i.d.sonst.Sachanl.vermögen	-300.000,00 -300.000,00					-500.000,00		-900.000,00 -2.421,32 -900.000,00 -2.421,32
I023000007 Anschaffungen Büromaschinen Feuerwehr 26 Ausz.f.Invest.i.d.sonst.Sachanl.vermögen	-2.000,00 -2.000,00		-2.000,00	-4.870,94 -4.870,94	-2.000,00	-2.000,00	-2.000,00	-12.750,00 -4.870,94 -12.750,00 -4.870,94
I023000008 Verkauf Fuhrpark Feuerwehr 21 Einz.a.Abg.v.Gegenst.d.Sachanlagevermögens und								12.790,16 12.790,16
I023000009 Anschaffung Schlauchpflegeanlage 26 Ausz.f.Invest.i.d.sonst.Sachanl.vermögen								-69.888,96 -69.888,96
I023100001 Anschaffungen Sirenen 26 Ausz.f.Invest.i.d.sonst.Sachanl.vermögen	-50.000,00 -50.000,00		-140.000,00	-6.003,67 -6.003,67				-340.000,00 -6.003,67 -340.000,00 -6.003,67
I023100002 Anschaffungen Katastrophenschutz 26 Ausz.f.Invest.i.d.sonst.Sachanl.vermögen				-3.302,68 -3.302,68				-3.302,68 -3.302,68
I023100003 Sicherstellung/Notstromaggregate Energieversorgung 26 Ausz.f.Invest.i.d.sonst.Sachanl.vermögen			-200.000,00					-200.000,00 -62.189,72 -200.000,00 -62.189,72
I023100004 Sammelposten GWG Katastrophenschutz 26 Ausz.f.Invest.i.d.sonst.Sachanl.vermögen								-917,28 -917,28
Z023000003 Zuschuss Hessenkasse FW-Stützpunkt 20 Einz.a.Inv.zuw.u.-zusch.s.a.Inv.beitr.								1.250.000,00 1.250.000,00
Z023000005 Zuschuss Anschaffungen Fuhrpark Feuerwehr 20 Einz.a.Inv.zuw.u.-zusch.s.a.Inv.beitr.								105.900,00 6.000,00 105.900,00 6.000,00

Haushaltsplan Gemeinde Lohfelden

Investitionen Produktgruppe 023 Brandschutz								
Gemeinde Lohfelden								
Nr. Bezeichnung	Ansatz 2024	Verpflichtungs- ermächti- gungen	Ansatz 2023	Jahres- ergebnis 2022	Finanzplan 2025	Finanzplan 2026	Finanzplan 2027	Bish. bereitgest. Ges. Ein- Ausz.
Z023100001 Zuweisungen des Landes f. d. Anschaffung Sirenen								15.000,00
20 Einz.a.Inv.zuw.u.-zusch.s.a.Inv.beitr.								15.000,00
Gesamtsumme Auszahlungen	-416.880,00		-391.980,00	-48.533,31	-49.880,00	-549.880,00	-49.880,00	-2.192.609,14 -642.477,42
Gesamtsumme Einzahlungen				44.127,20				1.371.300,00 113.417,36
Gesamtsumme	-416.880,00		-391.980,00	-4.406,11	-49.880,00	-549.880,00	-49.880,00	-821.309,14 -529.060,06

Haushaltsplan Gemeinde Lohfelden

Teilfinanzhaushalt Produkt 02300 Brandschutz								
Gemeinde Lohfelden								
		Haushaltsansatz			Ergebnis des Jahresabschlusses		Investitions- und Investitionsförderungsmaßnahmen	
Nr.	Bezeichnung	2024	Verpflichtungs-ermächtigungen	2023	2022	2021	Gesamt-auszahlungsbedarf	davon bisher bereitgestellt
	Einzahlungen aus Investitionstätigkeit							
20	+ Einz. aus Investitionszuweis. und -zuschüssen sowie aus Investitionsbeiträgen					1.250.000,00		
21	+ Einz. aus Abgängen von Vermögensgegenständen des Sachanlagevermögens und des immateriellen Anlagevermögens				4.000,00			
22	+ Einz. aus Abgängen von Vermögensgegenständen des Finanzanlagevermögens							
	Einzahlungen aus Finanzierungstätigkeit							
31	+ Einz. aus der Aufnahme v. Krediten und wirtschaftlich vergleichbaren Vorgängen für Investitionen							
	Summe				4.000,00	1.250.000,00		
	Auszahlungen aus Investitionstätigkeit							
24	- Ausz. für den Erwerb von Grundstücken und Gebäuden							
25	- Ausz. für Baumaßnahmen						-34.597,41	-34.597,41
26	- Ausz. für Investitionen in das sonstige Sachanlagevermögen und immaterielle Anlagevermögen davon: Ausz. aus gewährten Investitionszuweisungen und -zuschüssen	-366.880	-649.640	-51.980	-39.204,48	-265.380,00	-2.531.079,40	-1.881.439,40
27	- Ausz. für Investitionen in das Finanzanlagevermögen				-22,48		-50,00	-50,00
	Auszahlungen aus Finanzierungstätigkeit							
32	- Ausz. für die Tilgung von Krediten und wirtschaftlich vergleichbaren Vorgängen für Investitionen							
	Summe	-366.880	-649.640	-51.980	-39.226,96	-265.380,00	-2.565.726,81	-1.916.086,81
	Saldo (Einzahlungen ./ Auszahlungen)	-366.880	-649.640	-51.980	-35.226,96	984.620,00	-2.565.726,81	-1.916.086,81

Haushaltsplan Gemeinde Lohfelden

Investitionen Produkt 02300 Brandschutz								
Gemeinde Lohfelden								
Nr. Bezeichnung	Ansatz 2024	Verpflichtungs-ermächti-gungen	Ansatz 2023	Jahres-ergebnis 2022	Finanzplan 2025	Finanzplan 2026	Finanzplan 2027	Bish. bereitgest. Ges. Ein- Ausz.
I011000002 Pflichtzuführung z. Versorgungsrücklage 27 Ausz.f.Invest.i.d.Finanzanl.Verm.				-22,48 -22,48				-50,00 -49,49 -50,00 -49,49
I013000001 Lizenzen Software 26 Ausz.f.Invest.i.d.sonst.Sachanl.vermögen								-3.500,00 -2.346,68 -3.500,00 -2.346,68
I023000001 Anschaffungen Feuerwehr 20 Einz.a.Inv.zuw.u.-zusch.s.a.Inv.beitr. 21 Einz.a.Abg.v.Gegenst.d.Sachanlagevermögens und 26 Ausz.f.Invest.i.d.sonst.Sachanl.vermögen	-54.750,00 -54.750,00		-37.750,00	11.188,68 44.127,20 -32.938,52	-37.750,00	-37.750,00	-37.750,00	-604.225,00 -376.467,16 50.500,00 400,00 44.127,20 -604.625,00 -471.094,36
I023000002 Anschaffung Digitalfunk 26 Ausz.f.Invest.i.d.sonst.Sachanl.vermögen	-3.500,00 -3.500,00		-5.600,00	69,02 69,02	-3.500,00	-3.500,00	-3.500,00	-76.626,73 -4.001,97 -76.626,73 -4.001,97
I023000003 Neubau Zentraler Feuerwehrstützpunkt 25 Auszahlungen für Baumaßnahmen								-34.597,41 -34.597,41
I023000004 Sammelposten GWG Feuerwehr 26 Ausz.f.Invest.i.d.sonst.Sachanl.vermögen	-6.630,00 -6.630,00		-6.630,00	-1.464,04 -1.464,04	-6.630,00	-6.630,00	-6.630,00	-20.460,00 -15.390,35 -20.460,00 -15.390,35
I023000005 Anschaffungen Fuhrpark Feuerwehr 26 Ausz.f.Invest.i.d.sonst.Sachanl.vermögen	-300.000,00 -300.000,00					-500.000,00		-900.000,00 -2.421,32 -900.000,00 -2.421,32
I023000007 Anschaffungen Büromaschinen Feuerwehr 26 Ausz.f.Invest.i.d.sonst.Sachanl.vermögen	-2.000,00 -2.000,00		-2.000,00	-4.870,94 -4.870,94	-2.000,00	-2.000,00	-2.000,00	-12.750,00 -4.870,94 -12.750,00 -4.870,94
I023000008 Verkauf Fuhrpark Feuerwehr 21 Einz.a.Abg.v.Gegenst.d.Sachanlagevermögens und								12.790,16 12.790,16
I023000009 Anschaffung Schlauchpflegeanlage 26 Ausz.f.Invest.i.d.sonst.Sachanl.vermögen								-69.888,96 -69.888,96
Z023000003 Zuschuss Hessenkasse FW-Stützpunkt 20 Einz.a.Inv.zuw.u.-zusch.s.a.Inv.beitr.								1.250.000,00 1.250.000,00
Z023000005 Zuschuss Anschaffungen Fuhrpark Feuerwehr 20 Einz.a.Inv.zuw.u.-zusch.s.a.Inv.beitr.								105.900,00 6.000,00 105.900,00 6.000,00
Gesamtsumme Auszahlungen	-366.880,00		-51.980,00	-39.226,96	-49.880,00	-549.880,00	-49.880,00	-1.652.609,14 -570.064,07
Gesamtsumme Einzahlungen				44.127,20				1.356.300,00 113.417,36
Gesamtsumme	-366.880,00		-51.980,00	4.900,24	-49.880,00	-549.880,00	-49.880,00	-296.309,14 -456.646,71

Haushaltsplan Gemeinde Lohfelden

Teilfinanzhaushalt Produkt 02310 Katastrophenschutz								
Gemeinde Lohfelden								
		Haushaltsansatz			Ergebnis des Jahresabschlusses		Investitions- und Investitionsförderungsmaßnahmen	
Nr.	Bezeichnung	2024	Verpflichtungsermächtigungen	2023	2022	2021	Gesamtauszahlungsbedarf	davon bisher bereitgestellt
	Einzahlungen aus Investitionstätigkeit							
20	+ Einz. aus Investitionszuweis. und -zuschüssen sowie aus Investitionsbeiträgen							
21	+ Einz. aus Abgängen von Vermögensgegenständen des Sachanlagevermögens und des immateriellen Anlagevermögens							
22	+ Einz. aus Abgängen von Vermögensgegenständen des Finanzanlagevermögens							
	Einzahlungen aus Finanzierungstätigkeit							
31	+ Einz. aus der Aufnahme v. Krediten und wirtschaftlich vergleichbaren Vorgängen für Investitionen							
	Summe							
	Auszahlungen aus Investitionstätigkeit							
24	- Ausz. für den Erwerb von Grundstücken und Gebäuden							
25	- Ausz. für Baumaßnahmen							
26	- Ausz. für Investitionen in das sonstige Sachanlagevermögen und immaterielle Anlagevermögen davon: Ausz. aus gewährten Investitionszuweisungen und -zuschüssen (Verpflichtungsermächtigungen)	-50.000		-340.000	-9.306,35		-615.000,00 (-200.000,00)	-615.000,00
27	- Ausz. für Investitionen in das Finanzanlagevermögen							
	Auszahlungen aus Finanzierungstätigkeit							
32	- Ausz. für die Tilgung von Krediten und wirtschaftlich vergleichbaren Vorgängen für Investitionen							
	Summe (Verpflichtungsermächtigungen)	-50.000		-340.000	-9.306,35		-615.000,00 (-200.000,00)	-615.000,00
	Saldo (Einzahlungen ./ Auszahlungen) (Verpflichtungsermächtigungen)	-50.000		-340.000	-9.306,35		-615.000,00 (-200.000,00)	-615.000,00

Haushaltsplan Gemeinde Lohfelden

Investitionen Produkt 02310 Katastrophenschutz

Gemeinde Lohfelden

Nr. Bezeichnung	Ansatz 2024	Verpflichtungs- ermächti- gungen	Ansatz 2023	Jahres- ergebnis 2022	Finanzplan 2025	Finanzplan 2026	Finanzplan 2027	Bish. bereitgest. Ges. Ein- Ausz.
I023100001 Anschaffungen Sirenen	-50.000,00		-140.000,00	-6.003,67				-340.000,00 -6.003,67
26 Ausz.f.Invest.i.d.sonst.Sachanl.vermögen	-50.000,00		-140.000,00	-6.003,67				-340.000,00 -6.003,67
I023100002 Anschaffungen Katastrophenschutz				-3.302,68				-3.302,68
26 Ausz.f.Invest.i.d.sonst.Sachanl.vermögen				-3.302,68				-3.302,68
I023100003 Sicherstellung/Notstromaggregate Energieversorgung			-200.000,00					-200.000,00 -62.189,72
26 Ausz.f.Invest.i.d.sonst.Sachanl.vermögen			-200.000,00					-200.000,00 -62.189,72
I023100004 Sammelposten GWG Katastrophenschutz								-917,28
26 Ausz.f.Invest.i.d.sonst.Sachanl.vermögen								-917,28
Z023100001 Zuweisungen des Landes f. d. Anschaffung Sirenen								15.000,00
20 Einz.a.Inv.zuw.u.-zusch.s.a.Inv.beitr.								15.000,00
Gesamtsumme Auszahlungen	-50.000,00		-340.000,00	-9.306,35				-540.000,00 -72.413,35
Gesamtsumme Einzahlungen								15.000,00
Gesamtsumme	-50.000,00		-340.000,00	-9.306,35				-525.000,00 -72.413,35

Haushaltsplan Gemeinde Lohfelden

Teilfinanzhaushalt Produkt 02312 Feuerwehrgebäude								
Gemeinde Lohfelden								
		Haushaltsansatz			Ergebnis des Jahresabschlusses		Investitions- und Investitionsförderungsmaßnahmen	
Nr.	Bezeichnung	2024	Verpflichtungs-ermächtigungen	2023	2022	2021	Gesamt-auszahlungsbedarf	davon bisher bereitgestellt
	Einzahlungen aus Investitionstätigkeit							
20	+ Einz. aus Investitionszuweis. und -zuschüssen sowie aus Investitionsbeiträgen							
21	+ Einz. aus Abgängen von Vermögensgegenständen des Sachanlagevermögens und des immateriellen Anlagevermögens							
22	+ Einz. aus Abgängen von Vermögensgegenständen des Finanzanlagevermögens							
	Einzahlungen aus Finanzierungstätigkeit							
31	+ Einz. aus der Aufnahme v. Krediten und wirtschaftlich vergleichbaren Vorgängen für Investitionen							
	Summe							
	Auszahlungen aus Investitionstätigkeit							
24	- Ausz. für den Erwerb von Grundstücken und Gebäuden							
25	- Ausz. für Baumaßnahmen							
26	- Ausz. für Investitionen in das sonstige Sachanlagevermögen und immaterielle Anlagevermögen davon: Ausz. aus gewährten Investitionszuweisungen und -zuschüssen							
27	- Ausz. für Investitionen in das Finanzanlagevermögen							
	Auszahlungen aus Finanzierungstätigkeit							
32	- Ausz. für die Tilgung von Krediten und wirtschaftlich vergleichbaren Vorgängen für Investitionen							
	Summe							
	Saldo (Einzahlungen ./ Auszahlungen)							

Haushaltsplan Gemeinde Lohfelden

Teilfinanzhaushalt Produktgruppe 024 Meldewesen								
Gemeinde Lohfelden								
		Haushaltsansatz			Ergebnis des Jahresabschlusses		Investitions- und Investitionsförderungsmaßnahmen	
Nr.	Bezeichnung	2024	Verpflichtungs-ermächtigungen	2023	2022	2021	Gesamt-auszahlungs-bedarf	davon bisher bereitgestellt
	Einzahlungen aus Investitionstätigkeit							
20	+ Einz. aus Investitionszuweis. und -zuschüssen sowie aus Investitionsbeiträgen							
21	+ Einz. aus Abgängen von Vermögensgegenständen des Sachanlagevermögens und des immateriellen Anlagevermögens							
22	+ Einz. aus Abgängen von Vermögensgegenständen des Finanzanlagevermögens							
	Einzahlungen aus Finanzierungstätigkeit							
31	+ Einz. aus der Aufnahme v. Krediten und wirtschaftlich vergleichbaren Vorgängen für Investitionen							
	Summe							
	Auszahlungen aus Investitionstätigkeit							
24	- Ausz. für den Erwerb von Grundstücken und Gebäuden							
25	- Ausz. für Baumaßnahmen							
26	- Ausz. für Investitionen in das sonstige Sachanlagevermögen und immaterielle Anlagevermögen davon: Ausz. aus gewährten Investitionszuweisungen und -zuschüssen	-9.500	-1.500	-500		-5.500,00	-35.189,88	-33.689,88
27	- Ausz. für Investitionen in das Finanzanlagevermögen	-100	-318	-100	-67,55	-100,00	-966,03	-648,03
	Auszahlungen aus Finanzierungstätigkeit							
32	- Ausz. für die Tilgung von Krediten und wirtschaftlich vergleichbaren Vorgängen für Investitionen							
	Summe	-9.600	-1.818	-600	-67,55	-5.600,00	-36.155,91	-34.337,91
	Saldo (Einzahlungen ./ Auszahlungen)	-9.600	-1.818	-600	-67,55	-5.600,00	-36.155,91	-34.337,91

Haushaltsplan Gemeinde Lohfelden

Investitionen Produktgruppe 024 Meldewesen								
Gemeinde Lohfelden								
Nr. Bezeichnung	Ansatz 2024	Verpflichtungs- ermächti- gungen	Ansatz 2023	Jahres- ergebnis 2022	Finanzplan 2025	Finanzplan 2026	Finanzplan 2027	Bish. bereitgest. Ges. Ein- Ausz.
I011000002 Pflichtzuführung z. Versorgungsrücklage	-100,00		-100,00	-67,55	-103,00	-106,00	-109,00	-400,00 -214,92
27 Ausz.f.Invest.i.d.Finanzanl.Verm.	-100,00		-100,00	-67,55	-103,00	-106,00	-109,00	-400,00 -214,92
I024000001 Sammelposten GWG Meldewesen	-500,00		-500,00		-500,00	-500,00	-500,00	-2.000,00
26 Ausz.f.Invest.i.d.sonst.Sachanl.vermögen	-500,00		-500,00		-500,00	-500,00	-500,00	-2.000,00
I024000002 Anschaffungen Meldewesen	-9.000,00							-14.000,00
26 Ausz.f.Invest.i.d.sonst.Sachanl.vermögen	-9.000,00							-14.000,00
Gesamtsumme Auszahlungen	-9.600,00		-600,00	-67,55	-603,00	-606,00	-609,00	-16.400,00 -214,92
Gesamtsumme Einzahlungen								
Gesamtsumme	-9.600,00		-600,00	-67,55	-603,00	-606,00	-609,00	-16.400,00 -214,92

Haushaltsplan Gemeinde Lohfelden

Teilfinanzhaushalt Produkt 02400 Meldewesen								
Gemeinde Lohfelden								
		Haushaltsansatz			Ergebnis des Jahresabschlusses		Investitions- und Investitionsförderungsmaßnahmen	
Nr.	Bezeichnung	2024	Verpflichtungs-ermächtigungen	2023	2022	2021	Gesamt-auszahlungsbedarf	davon bisher bereitgestellt
	Einzahlungen aus Investitionstätigkeit							
20	+ Einz. aus Investitionszuweis. und -zuschüssen sowie aus Investitionsbeiträgen							
21	+ Einz. aus Abgängen von Vermögensgegenständen des Sachanlagevermögens und des immateriellen Anlagevermögens							
22	+ Einz. aus Abgängen von Vermögensgegenständen des Finanzanlagevermögens							
	Einzahlungen aus Finanzierungstätigkeit							
31	+ Einz. aus der Aufnahme v. Krediten und wirtschaftlich vergleichbaren Vorgängen für Investitionen							
	Summe							
	Auszahlungen aus Investitionstätigkeit							
24	- Ausz. für den Erwerb von Grundstücken und Gebäuden							
25	- Ausz. für Baumaßnahmen							
26	- Ausz. für Investitionen in das sonstige Sachanlagevermögen und immaterielle Anlagevermögen davon: Ausz. aus gewährten Investitionszuweisungen und -zuschüssen	-9.500	-1.500	-500		-5.500,00	-35.189,88	-33.689,88
27	- Ausz. für Investitionen in das Finanzanlagevermögen	-100	-318	-100	-67,55	-100,00	-966,03	-648,03
	Auszahlungen aus Finanzierungstätigkeit							
32	- Ausz. für die Tilgung von Krediten und wirtschaftlich vergleichbaren Vorgängen für Investitionen							
	Summe	-9.600	-1.818	-600	-67,55	-5.600,00	-36.155,91	-34.337,91
	Saldo (Einzahlungen ./ Auszahlungen)	-9.600	-1.818	-600	-67,55	-5.600,00	-36.155,91	-34.337,91

Haushaltsplan Gemeinde Lohfelden

Investitionen Produkt 02400 Meldewesen								
Gemeinde Lohfelden								
Nr. Bezeichnung	Ansatz 2024	Verpflichtungs- ermächti- gungen	Ansatz 2023	Jahres- ergebnis 2022	Finanzplan 2025	Finanzplan 2026	Finanzplan 2027	Bish. bereitgest. Ges. Ein- Ausz.
I011000002 Pflichtzuführung z. Versorgungsrücklage	-100,00		-100,00	-67,55	-103,00	-106,00	-109,00	-400,00 -214,92
27 Ausz.f.Invest.i.d.Finanzanl.Verm.	-100,00		-100,00	-67,55	-103,00	-106,00	-109,00	-400,00 -214,92
I024000001 Sammelposten GWG Meldewesen	-500,00		-500,00		-500,00	-500,00	-500,00	-2.000,00
26 Ausz.f.Invest.i.d.sonst.Sachanl.vermögen	-500,00		-500,00		-500,00	-500,00	-500,00	-2.000,00
I024000002 Anschaffungen Meldewesen	-9.000,00							-14.000,00
26 Ausz.f.Invest.i.d.sonst.Sachanl.vermögen	-9.000,00							-14.000,00
Gesamtsumme Auszahlungen	-9.600,00		-600,00	-67,55	-603,00	-606,00	-609,00	-16.400,00 -214,92
Gesamtsumme Einzahlungen								
Gesamtsumme	-9.600,00		-600,00	-67,55	-603,00	-606,00	-609,00	-16.400,00 -214,92

Haushaltsplan Gemeinde Lohfelden

Teilfinanzhaushalt Produktgruppe 025 Personenstand und Staatsangehörigkeit								
Gemeinde Lohfelden								
		Haushaltsansatz			Ergebnis des Jahresabschlusses		Investitions- und Investitionsförderungsmaßnahmen	
Nr.	Bezeichnung	2024	Verpflichtungs-ermächtigungen	2023	2022	2021	Gesamt-auszahlungsbedarf	davon bisher bereitgestellt
	Einzahlungen aus Investitionstätigkeit							
20	+ Einz. aus Investitionszuweis. und -zuschüssen sowie aus Investitionsbeiträgen							
21	+ Einz. aus Abgängen von Vermögensgegenständen des Sachanlagevermögens und des immateriellen Anlagevermögens							
22	+ Einz. aus Abgängen von Vermögensgegenständen des Finanzanlagevermögens							
	Einzahlungen aus Finanzierungstätigkeit							
31	+ Einz. aus der Aufnahme v. Krediten und wirtschaftlich vergleichbaren Vorgängen für Investitionen							
	Summe							
	Auszahlungen aus Investitionstätigkeit							
24	- Ausz. für den Erwerb von Grundstücken und Gebäuden							
25	- Ausz. für Baumaßnahmen							
26	- Ausz. für Investitionen in das sonstige Sachanlagevermögen und immaterielle Anlagevermögen davon: Ausz. aus gewährten Investitionszuweisungen und -zuschüssen	-1.000					-2.000,00	-2.000,00
27	- Ausz. für Investitionen in das Finanzanlagevermögen						-1.888,06	-1.888,06
	Auszahlungen aus Finanzierungstätigkeit							
32	- Ausz. für die Tilgung von Krediten und wirtschaftlich vergleichbaren Vorgängen für Investitionen							
	Summe	-1.000					-3.888,06	-3.888,06
	Saldo (Einzahlungen ./ Auszahlungen)	-1.000					-3.888,06	-3.888,06

Haushaltsplan Gemeinde Lohfelden

Investitionen Produktgruppe 025 Personenstand und Staatsangehörigkeit

Gemeinde Lohfelden

Nr. Bezeichnung	Ansatz 2024	Verpflichtungs- ermächti- gungen	Ansatz 2023	Jahres- ergebnis 2022	Finanzplan 2025	Finanzplan 2026	Finanzplan 2027	Bish. bereitgest. Ges. Ein- Ausz.
I011000002 Pflichtzuführung z. Versorgungsrücklage 27 Ausz.f.Invest.i.d.Finanzanl.Verm.								-623,18 -623,18
I025000001 Sammelposten GWG Personenstand und Staatsangehörig 26 Ausz.f.Invest.i.d.sonst.Sachanl.vermögen	-1.000,00 -1.000,00							-1.000,00 -1.000,00
Gesamtsumme Auszahlungen	-1.000,00							-1.000,00 -623,18
Gesamtsumme Einzahlungen								
Gesamtsumme	-1.000,00							-1.000,00 -623,18

Haushaltsplan Gemeinde Lohfelden

Teilfinanzhaushalt Produkt 02500 Personenstand und Staatsangehörigkeit								
Gemeinde Lohfelden								
		Haushaltsansatz			Ergebnis des Jahresabschlusses		Investitions- und Investitionsförderungsmaßnahmen	
Nr.	Bezeichnung	2024	Verpflichtungs-ermächtigungen	2023	2022	2021	Gesamt-auszahlungsbedarf	davon bisher bereitgestellt
	Einzahlungen aus Investitionstätigkeit							
20	+ Einz. aus Investitionszuweis. und -zuschüssen sowie aus Investitionsbeiträgen							
21	+ Einz. aus Abgängen von Vermögensgegenständen des Sachanlagevermögens und des immateriellen Anlagevermögens							
22	+ Einz. aus Abgängen von Vermögensgegenständen des Finanzanlagevermögens							
	Einzahlungen aus Finanzierungstätigkeit							
31	+ Einz. aus der Aufnahme v. Krediten und wirtschaftlich vergleichbaren Vorgängen für Investitionen							
	Summe							
	Auszahlungen aus Investitionstätigkeit							
24	- Ausz. für den Erwerb von Grundstücken und Gebäuden							
25	- Ausz. für Baumaßnahmen							
26	- Ausz. für Investitionen in das sonstige Sachanlagevermögen und immaterielle Anlagevermögen davon: Ausz. aus gewährten Investitionszuweisungen und -zuschüssen	-1.000					-2.000,00	-2.000,00
27	- Ausz. für Investitionen in das Finanzanlagevermögen						-1.888,06	-1.888,06
	Auszahlungen aus Finanzierungstätigkeit							
32	- Ausz. für die Tilgung von Krediten und wirtschaftlich vergleichbaren Vorgängen für Investitionen							
	Summe	-1.000					-3.888,06	-3.888,06
	Saldo (Einzahlungen ./ Auszahlungen)	-1.000					-3.888,06	-3.888,06

Haushaltsplan Gemeinde Lohfelden

Investitionen Produkt 02500 Personenstand und Staatsangehörigkeit								
Gemeinde Lohfelden								
Nr. Bezeichnung	Ansatz 2024	Verpflichtungs- ermächti- gungen	Ansatz 2023	Jahres- ergebnis 2022	Finanzplan 2025	Finanzplan 2026	Finanzplan 2027	Bish. bereitgest. Ges. Ein- Ausz.
I011000002 Pflichtzuführung z. Versorgungsrücklage 27 Ausz.f.Invest.i.d.Finanzanl.Verm.								-623,18 -623,18
I025000001 Sammelposten GWG Personenstand und Staatsangehörig 26 Ausz.f.Invest.i.d.sonst.Sachanl.vermögen	-1.000,00 -1.000,00							-1.000,00 -1.000,00
Gesamtsumme Auszahlungen	-1.000,00							-1.000,00 -623,18
Gesamtsumme Einzahlungen								
Gesamtsumme	-1.000,00							-1.000,00 -623,18

Haushaltsplan Gemeinde Lohfelden

Teilfinanzhaushalt Produktbereich 04 Kultur und Wissenschaft								
Gemeinde Lohfelden								
		Haushaltsansatz			Ergebnis des Jahresabschlusses		Investitions- und Investitionsförderungsmaßnahmen	
Nr.	Bezeichnung	2024	Verpflichtungs-ermächtigungen	2023	2022	2021	Gesamt-auszahlungs-bedarf	davon bisher bereitgestellt
	Einzahlungen aus Investitionstätigkeit							
20	+ Einz. aus Investitionszuweis. und -zuschüssen sowie aus Investitionsbeiträgen					14.500,00		
21	+ Einz. aus Abgängen von Vermögensgegenständen des Sachanlagevermögens und des immateriellen Anlagevermögens							
22	+ Einz. aus Abgängen von Vermögensgegenständen des Finanzanlagevermögens							
	Einzahlungen aus Finanzierungstätigkeit							
31	+ Einz. aus der Aufnahme v. Krediten und wirtschaftlich vergleichbaren Vorgängen für Investitionen							
	Summe					14.500,00		
	Auszahlungen aus Investitionstätigkeit							
24	- Ausz. für den Erwerb von Grundstücken und Gebäuden	-3.600	-10.800	-3.600		-1.500,00	-25.700,00	-14.900,00
25	- Ausz. für Baumaßnahmen						-322.165,87	-322.165,87
26	- Ausz. für Investitionen in das sonstige Sachanlagevermögen und immaterielle Anlagevermögen davon: Ausz. aus gewährten Investitionszuweisungen und -zuschüssen	-11.500	-22.500	-7.500	-11.387,94	-23.100,00	-103.196,24	-80.696,24
27	- Ausz. für Investitionen in das Finanzanlagevermögen	-300	-954	-250	-230,65	-200,00	-2.530,09	-1.576,09
	Auszahlungen aus Finanzierungstätigkeit							
32	- Ausz. für die Tilgung von Krediten und wirtschaftlich vergleichbaren Vorgängen für Investitionen							
	Summe	-15.400	-34.254	-11.350	-11.618,59	-24.800,00	-453.592,20	-419.338,20
	Saldo (Einzahlungen ./ Auszahlungen)	-15.400	-34.254	-11.350	-11.618,59	-10.300,00	-453.592,20	-419.338,20

Haushaltsplan Gemeinde Lohfelden

Investitionen Produktbereich 04 Kultur und Wissenschaft

Gemeinde Lohfelden

Nr. Bezeichnung	Ansatz 2024	Verpflichtungs- ermächti- gungen	Ansatz 2023	Jahres- ergebnis 2022	Finanzplan 2025	Finanzplan 2026	Finanzplan 2027	Bish. bereitgest. Ges. Ein- Ausz.
I011000002 Pflichtzuführung z. Versorgungsrücklage	-300,00		-250,00	-230,65	-309,00	-318,00	-327,00	-1.000,00 -920,95
27 Ausz.f.Invest.i.d.Finanzanl.Verm.	-300,00		-250,00	-230,65	-309,00	-318,00	-327,00	-1.000,00 -920,95
I041000001 Anschaffungen Bücherei	-8.500,00		-5.000,00	-4.090,27	-5.500,00	-5.500,00	-5.500,00	-44.575,00 -11.564,69
21 Einz.a.Abg.v.Gegenst.d.Sachanlagevermögens und								367,80
26 Ausz.f.Invest.i.d.sonst.Sachanl.vermögen	-8.500,00		-5.000,00	-4.090,27	-5.500,00	-5.500,00	-5.500,00	-44.575,00 -11.932,49
I041000002 Sammelposten GWG Bücherei	-3.000,00		-2.500,00	-1.705,74	-2.000,00	-2.000,00	-2.000,00	-9.000,00 -17.942,78
26 Ausz.f.Invest.i.d.sonst.Sachanl.vermögen	-3.000,00		-2.500,00	-1.705,74	-2.000,00	-2.000,00	-2.000,00	-9.000,00 -17.942,78
I041100001 Umbau Bücherei zur Kindertagesstätte								-52.165,87
20 Einz.a.Inv.zuw.u.-zusch.s.a.Inv.beitr.								270.000,00
25 Auszahlungen für Baumaßnahmen								-322.165,87
I042100001 Sammelposten GWG Kulturfitüre								-200,00
26 Ausz.f.Invest.i.d.sonst.Sachanl.vermögen								-200,00
I042200001 Anschaffung Spülmaschine f. d. Spülmobil				-5.591,93				-7.000,00 -5.591,93
26 Ausz.f.Invest.i.d.sonst.Sachanl.vermögen				-5.591,93				-7.000,00 -5.591,93
I042300001 Kunstwanderweg ARS- NATURA	-1.600,00		-1.600,00		-1.600,00	-1.600,00	-1.600,00	-8.900,00
24 Ausz.f.d.Erwerb v.Grundstücken u.Gebäuden	-1.600,00		-1.600,00		-1.600,00	-1.600,00	-1.600,00	-8.900,00
I042300002 Infotafeln Impulsweg								-3.052,54
24 Ausz.f.d.Erwerb v.Grundstücken u.Gebäuden								-3.052,54
I042300003 Infotafeln ECO-Pfad	-2.000,00		-2.000,00		-2.000,00	-2.000,00	-2.000,00	-6.000,00 -4.579,19
24 Ausz.f.d.Erwerb v.Grundstücken u.Gebäuden	-2.000,00		-2.000,00		-2.000,00	-2.000,00	-2.000,00	-6.000,00 -4.579,19
I042300004 Infotafel Söhrebahn								-2.742,20
24 Ausz.f.d.Erwerb v.Grundstücken u.Gebäuden								-2.742,20
I043000001 Miete Vereinsräume Schützen Ochshausen								-10.507,41
12 12 Auszahlungen für Sach- und Dienstleistungen								-10.507,41
Z041000001 Zuschuss für Fördermittel vom Bund								14.500,00 14.391,42
20 Einz.a.Inv.zuw.u.-zusch.s.a.Inv.beitr.								14.500,00 14.391,42
Gesamtsumme Auszahlungen	-15.400,00		-11.350,00	-11.618,59	-11.409,00	-11.418,00	-11.427,00	-409.348,28 -46.762,08
Gesamtsumme Einzahlungen								284.500,00 14.759,22
Gesamtsumme	-15.400,00		-11.350,00	-11.618,59	-11.409,00	-11.418,00	-11.427,00	-124.848,28 -32.002,86

Haushaltsplan Gemeinde Lohfelden

Teilfinanzhaushalt Produktgruppe 041 Gemeindebüchereien								
Gemeinde Lohfelden								
		Haushaltsansatz			Ergebnis des Jahresabschlusses		Investitions- und Investitionsförderungsmaßnahmen	
Nr.	Bezeichnung	2024	Verpflichtungs-ermächtigungen	2023	2022	2021	Gesamt-auszahlungs-bedarf	davon bisher bereitgestellt
	Einzahlungen aus Investitionstätigkeit							
20	+ Einz. aus Investitionszuweis. und -zuschüssen sowie aus Investitionsbeiträgen					14.500,00		
21	+ Einz. aus Abgängen von Vermögensgegenständen des Sachanlagevermögens und des immateriellen Anlagevermögens							
22	+ Einz. aus Abgängen von Vermögensgegenständen des Finanzanlagevermögens							
	Einzahlungen aus Finanzierungstätigkeit							
31	+ Einz. aus der Aufnahme v. Krediten und wirtschaftlich vergleichbaren Vorgängen für Investitionen							
	Summe					14.500,00		
	Auszahlungen aus Investitionstätigkeit							
24	- Ausz. für den Erwerb von Grundstücken und Gebäuden							
25	- Ausz. für Baumaßnahmen						-322.165,87	-322.165,87
26	- Ausz. für Investitionen in das sonstige Sachanlagevermögen und immaterielle Anlagevermögen davon: Ausz. aus gewährten Investitionszuweisungen und -zuschüssen	-11.500	-22.500	-7.500	-5.796,01	-16.000,00	-95.796,24	-73.296,24
27	- Ausz. für Investitionen in das Finanzanlagevermögen							
	Auszahlungen aus Finanzierungstätigkeit							
32	- Ausz. für die Tilgung von Krediten und wirtschaftlich vergleichbaren Vorgängen für Investitionen							
	Summe	-11.500	-22.500	-7.500	-5.796,01	-16.000,00	-417.962,11	-395.462,11
	Saldo (Einzahlungen ./ Auszahlungen)	-11.500	-22.500	-7.500	-5.796,01	-1.500,00	-417.962,11	-395.462,11

Haushaltsplan Gemeinde Lohfelden

Investitionen Produktgruppe 041 Gemeindebüchereien								
Gemeinde Lohfelden								
Nr. Bezeichnung	Ansatz 2024	Verpflichtungs- ermächti- gungen	Ansatz 2023	Jahres- ergebnis 2022	Finanzplan 2025	Finanzplan 2026	Finanzplan 2027	Bish. bereitgest. Ges. Ein- Ausz.
I041000001 Anschaffungen Bücherei	-8.500,00		-5.000,00	-4.090,27	-5.500,00	-5.500,00	-5.500,00	-44.575,00 -11.564,69
21 Einz.a.Abg.v.Gegenst.d.Sachanlagevermögens und								367,80
26 Ausz.f.Invest.i.d.sonst.Sachanl.vermögen	-8.500,00		-5.000,00	-4.090,27	-5.500,00	-5.500,00	-5.500,00	-44.575,00 -11.932,49
I041000002 Sammelposten GWG Bücherei	-3.000,00		-2.500,00	-1.705,74	-2.000,00	-2.000,00	-2.000,00	-9.000,00 -17.942,78
26 Ausz.f.Invest.i.d.sonst.Sachanl.vermögen	-3.000,00		-2.500,00	-1.705,74	-2.000,00	-2.000,00	-2.000,00	-9.000,00 -17.942,78
I041100001 Umbau Bücherei zur Kindertagesstätte								-52.165,87
20 Einz.a.Inv.zuw.u.-zusch.s.a.Inv.beitr.								270.000,00
25 Auszahlungen für Baumaßnahmen								-322.165,87
Z041000001 Zuschuss für Fördermittel vom Bund								14.500,00 14.391,42
20 Einz.a.Inv.zuw.u.-zusch.s.a.Inv.beitr.								14.500,00 14.391,42
Gesamtsumme Auszahlungen	-11.500,00		-7.500,00	-5.796,01	-7.500,00	-7.500,00	-7.500,00	-375.740,87 -29.875,27
Gesamtsumme Einzahlungen								284.500,00 14.759,22
Gesamtsumme	-11.500,00		-7.500,00	-5.796,01	-7.500,00	-7.500,00	-7.500,00	-91.240,87 -15.116,05

Haushaltsplan Gemeinde Lohfelden

Teilfinanzhaushalt Produkt 04100 Gemeindebücherei Lohfelden								
Gemeinde Lohfelden								
		Haushaltsansatz			Ergebnis des Jahresabschlusses		Investitions- und Investitionsförderungsmaßnahmen	
Nr.	Bezeichnung	2024	Verpflichtungs-ermächtigungen	2023	2022	2021	Gesamt-auszahlungsbedarf	davon bisher bereitgestellt
	Einzahlungen aus Investitionstätigkeit							
20	+ Einz. aus Investitionszuweis. und -zuschüssen sowie aus Investitionsbeiträgen					14.500,00		
21	+ Einz. aus Abgängen von Vermögensgegenständen des Sachanlagevermögens und des immateriellen Anlagevermögens							
22	+ Einz. aus Abgängen von Vermögensgegenständen des Finanzanlagevermögens							
	Einzahlungen aus Finanzierungstätigkeit							
31	+ Einz. aus der Aufnahme v. Krediten und wirtschaftlich vergleichbaren Vorgängen für Investitionen							
	Summe					14.500,00		
	Auszahlungen aus Investitionstätigkeit							
24	- Ausz. für den Erwerb von Grundstücken und Gebäuden							
25	- Ausz. für Baumaßnahmen							
26	- Ausz. für Investitionen in das sonstige Sachanlagevermögen und immaterielle Anlagevermögen davon: Ausz. aus gewährten Investitionszuweisungen und -zuschüssen	-11.500	-22.500	-7.500	-5.796,01	-16.000,00	-81.079,54	-58.579,54
27	- Ausz. für Investitionen in das Finanzanlagevermögen							
	Auszahlungen aus Finanzierungstätigkeit							
32	- Ausz. für die Tilgung von Krediten und wirtschaftlich vergleichbaren Vorgängen für Investitionen							
	Summe	-11.500	-22.500	-7.500	-5.796,01	-16.000,00	-81.079,54	-58.579,54
	Saldo (Einzahlungen ./ Auszahlungen)	-11.500	-22.500	-7.500	-5.796,01	-1.500,00	-81.079,54	-58.579,54

Haushaltsplan Gemeinde Lohfelden

Investitionen Produkt 04100 Gemeindebücherei Lohfelden								
Gemeinde Lohfelden								
Nr. Bezeichnung	Ansatz 2024	Verpflichtungs- ermächti- gungen	Ansatz 2023	Jahres- ergebnis 2022	Finanzplan 2025	Finanzplan 2026	Finanzplan 2027	Bish. bereitgest. Ges. Ein- Ausz.
I041000001 Anschaffungen Bücherei	-8.500,00		-5.000,00	-4.090,27	-5.500,00	-5.500,00	-5.500,00	-44.575,00 -11.564,69
21 Einz.a.Abg.v.Gegenst.d.Sachanlagevermögens und								367,80
26 Ausz.f.Invest.i.d.sonst.Sachanl.vermögen	-8.500,00		-5.000,00	-4.090,27	-5.500,00	-5.500,00	-5.500,00	-44.575,00 -11.932,49
I041000002 Sammelposten GWG Bücherei	-3.000,00		-2.500,00	-1.705,74	-2.000,00	-2.000,00	-2.000,00	-9.000,00 -17.942,78
26 Ausz.f.Invest.i.d.sonst.Sachanl.vermögen	-3.000,00		-2.500,00	-1.705,74	-2.000,00	-2.000,00	-2.000,00	-9.000,00 -17.942,78
Z041000001 Zuschuss für Fördermittel vom Bund								14.500,00 14.391,42
20 Einz.a.Inv.zuw.u.-zusch.s.a.Inv.beitr.								14.500,00 14.391,42
Gesamtsumme Auszahlungen	-11.500,00		-7.500,00	-5.796,01	-7.500,00	-7.500,00	-7.500,00	-53.575,00 -29.875,27
Gesamtsumme Einzahlungen								14.500,00 14.759,22
Gesamtsumme	-11.500,00		-7.500,00	-5.796,01	-7.500,00	-7.500,00	-7.500,00	-39.075,00 -15.116,05

Haushaltsplan Gemeinde Lohfelden

Teilfinanzhaushalt Produkt 04110 Gemeindebücherei Vollmarshausen								
Gemeinde Lohfelden								
		Haushaltsansatz			Ergebnis des Jahresabschlusses		Investitions- und Investitionsförderungsmaßnahmen	
Nr.	Bezeichnung	2024	Verpflichtungs-ermächtigungen	2023	2022	2021	Gesamt-auszahlungsbedarf	davon bisher bereitgestellt
	Einzahlungen aus Investitionstätigkeit							
20	+ Einz. aus Investitionszuweis. und -zuschüssen sowie aus Investitionsbeiträgen							
21	+ Einz. aus Abgängen von Vermögensgegenständen des Sachanlagevermögens und des immateriellen Anlagevermögens							
22	+ Einz. aus Abgängen von Vermögensgegenständen des Finanzanlagevermögens							
	Einzahlungen aus Finanzierungstätigkeit							
31	+ Einz. aus der Aufnahme v. Krediten und wirtschaftlich vergleichbaren Vorgängen für Investitionen							
	Summe							
	Auszahlungen aus Investitionstätigkeit							
24	- Ausz. für den Erwerb von Grundstücken und Gebäuden							
25	- Ausz. für Baumaßnahmen						-322.165,87	-322.165,87
26	- Ausz. für Investitionen in das sonstige Sachanlagevermögen und immaterielle Anlagevermögen davon: Ausz. aus gewährten Investitionszuweisungen und -zuschüssen						-14.716,70	-14.716,70
27	- Ausz. für Investitionen in das Finanzanlagevermögen							
	Auszahlungen aus Finanzierungstätigkeit							
32	- Ausz. für die Tilgung von Krediten und wirtschaftlich vergleichbaren Vorgängen für Investitionen							
	Summe						-336.882,57	-336.882,57
	Saldo (Einzahlungen ./ Auszahlungen)						-336.882,57	-336.882,57

Haushaltsplan Gemeinde Lohfelden

Investitionen Produkt 04110 Gemeindebücherei Vollmarshausen

Gemeinde Lohfelden

Nr. Bezeichnung	Ansatz 2024	Verpflichtungs- ermächti- gungen	Ansatz 2023	Jahres- ergebnis 2022	Finanzplan 2025	Finanzplan 2026	Finanzplan 2027	Bish. bereitgest. Ges. Ein- Ausz.
I041100001 Umbau Bücherei zur Kindertagesstätte								-52.165,87
20 Einz.a.Inv.zuw.u.-zusch.s.a.Inv.beitr.								270.000,00
25 Auszahlungen für Baumaßnahmen								-322.165,87
Gesamtsumme Auszahlungen								-322.165,87
Gesamtsumme Einzahlungen								270.000,00
Gesamtsumme								-52.165,87

Haushaltsplan Gemeinde Lohfelden

Teilfinanzhaushalt Produktgruppe 042 Kulturpflege								
Gemeinde Lohfelden								
		Haushaltsansatz			Ergebnis des Jahresabschlusses		Investitions- und Investitionsförderungsmaßnahmen	
Nr.	Bezeichnung	2024	Verpflichtungs-ermächtigungen	2023	2022	2021	Gesamt-auszahlungs-bedarf	davon bisher bereitgestellt
	Einzahlungen aus Investitionstätigkeit							
20	+ Einz. aus Investitionszuweis. und -zuschüssen sowie aus Investitionsbeiträgen							
21	+ Einz. aus Abgängen von Vermögensgegenständen des Sachanlagevermögens und des immateriellen Anlagevermögens							
22	+ Einz. aus Abgängen von Vermögensgegenständen des Finanzanlagevermögens							
	Einzahlungen aus Finanzierungstätigkeit							
31	+ Einz. aus der Aufnahme v. Krediten und wirtschaftlich vergleichbaren Vorgängen für Investitionen							
	Summe							
	Auszahlungen aus Investitionstätigkeit							
24	- Ausz. für den Erwerb von Grundstücken und Gebäuden	-3.600	-10.800	-3.600		-1.500,00	-25.700,00	-14.900,00
25	- Ausz. für Baumaßnahmen							
26	- Ausz. für Investitionen in das sonstige Sachanlagevermögen und immaterielle Anlagevermögen davon: Ausz. aus gewährten Investitionszuweisungen und -zuschüssen				-5.591,93	-7.100,00	-7.400,00	-7.400,00
27	- Ausz. für Investitionen in das Finanzanlagevermögen	-300	-954	-250	-230,65	-200,00	-2.530,09	-1.576,09
	Auszahlungen aus Finanzierungstätigkeit							
32	- Ausz. für die Tilgung von Krediten und wirtschaftlich vergleichbaren Vorgängen für Investitionen							
	Summe	-3.900	-11.754	-3.850	-5.822,58	-8.800,00	-35.630,09	-23.876,09
	Saldo (Einzahlungen ./ Auszahlungen)	-3.900	-11.754	-3.850	-5.822,58	-8.800,00	-35.630,09	-23.876,09

Haushaltsplan Gemeinde Lohfelden

Investitionen Produktgruppe 042 Kulturpflege								
Gemeinde Lohfelden								
Nr. Bezeichnung	Ansatz 2024	Verpflichtungs-ermächti-gungen	Ansatz 2023	Jahres-ergebnis 2022	Finanzplan 2025	Finanzplan 2026	Finanzplan 2027	Bish. bereitgest. Ges. Ein- Ausz.
I011000002 Pflichtzuführung z. Versorgungsrücklage	-300,00		-250,00	-230,65	-309,00	-318,00	-327,00	-1.000,00 -920,95
27 Ausz.f.Invest.i.d.Finanzanl.Verm.	-300,00		-250,00	-230,65	-309,00	-318,00	-327,00	-1.000,00 -920,95
I042100001 Sammelposten GWG Kulturfitüre								-200,00
26 Ausz.f.Invest.i.d.sonst.Sachanl.vermögen								-200,00
I042200001 Anschaffung Spülmaschine f. d. Spülmobil				-5.591,93				-7.000,00 -5.591,93
26 Ausz.f.Invest.i.d.sonst.Sachanl.vermögen				-5.591,93				-7.000,00 -5.591,93
I042300001 Kunstwanderweg ARS-NATURA	-1.600,00		-1.600,00		-1.600,00	-1.600,00	-1.600,00	-8.900,00
24 Ausz.f.d.Erwerb v.Grundstücken u.Gebäuden	-1.600,00		-1.600,00		-1.600,00	-1.600,00	-1.600,00	-8.900,00
I042300002 Infotafeln Impulsweg								-3.052,54
24 Ausz.f.d.Erwerb v.Grundstücken u.Gebäuden								-3.052,54
I042300003 Infotafeln ECO-Pfad	-2.000,00		-2.000,00		-2.000,00	-2.000,00	-2.000,00	-6.000,00 -4.579,19
24 Ausz.f.d.Erwerb v.Grundstücken u.Gebäuden	-2.000,00		-2.000,00		-2.000,00	-2.000,00	-2.000,00	-6.000,00 -4.579,19
I042300004 Infotafel Söhrebahn								-2.742,20
24 Ausz.f.d.Erwerb v.Grundstücken u.Gebäuden								-2.742,20
Gesamtsumme Auszahlungen	-3.900,00		-3.850,00	-5.822,58	-3.909,00	-3.918,00	-3.927,00	-23.100,00 -16.886,81
Gesamtsumme Einzahlungen								
Gesamtsumme	-3.900,00		-3.850,00	-5.822,58	-3.909,00	-3.918,00	-3.927,00	-23.100,00 -16.886,81

Haushaltsplan Gemeinde Lohfelden

Teilfinanzhaushalt Produkt 04200 Kleinkunst								
Gemeinde Lohfelden								
		Haushaltsansatz			Ergebnis des Jahresabschlusses		Investitions- und Investitionsförderungsmaßnahmen	
Nr.	Bezeichnung	2024	Verpflichtungs-ermächtigungen	2023	2022	2021	Gesamt-auszahlungs-bedarf	davon bisher bereitgestellt
	Einzahlungen aus Investitionstätigkeit							
20	+ Einz. aus Investitionszuweis. und -zuschüssen sowie aus Investitionsbeiträgen							
21	+ Einz. aus Abgängen von Vermögensgegenständen des Sachanlagevermögens und des immateriellen Anlagevermögens							
22	+ Einz. aus Abgängen von Vermögensgegenständen des Finanzanlagevermögens							
	Einzahlungen aus Finanzierungstätigkeit							
31	+ Einz. aus der Aufnahme v. Krediten und wirtschaftlich vergleichbaren Vorgängen für Investitionen							
	Summe							
	Auszahlungen aus Investitionstätigkeit							
24	- Ausz. für den Erwerb von Grundstücken und Gebäuden							
25	- Ausz. für Baumaßnahmen							
26	- Ausz. für Investitionen in das sonstige Sachanlagevermögen und immaterielle Anlagevermögen davon: Ausz. aus gewährten Investitionszuweisungen und -zuschüssen							
27	- Ausz. für Investitionen in das Finanzanlagevermögen							
	Auszahlungen aus Finanzierungstätigkeit							
32	- Ausz. für die Tilgung von Krediten und wirtschaftlich vergleichbaren Vorgängen für Investitionen							
	Summe							
	Saldo (Einzahlungen ./ Auszahlungen)							

Haushaltsplan Gemeinde Lohfelden

Teilfinanzhaushalt Produkt 04210 Kulturfitüre								
Gemeinde Lohfelden								
		Haushaltsansatz			Ergebnis des Jahresabschlusses		Investitions- und Investitionsförderungsmaßnahmen	
Nr.	Bezeichnung	2024	Verpflichtungs-ermächtigungen	2023	2022	2021	Gesamt-auszahlungsbedarf	davon bisher bereitgestellt
	Einzahlungen aus Investitionstätigkeit							
20	+ Einz. aus Investitionszuweis. und -zuschüssen sowie aus Investitionsbeiträgen							
21	+ Einz. aus Abgängen von Vermögensgegenständen des Sachanlagevermögens und des immateriellen Anlagevermögens							
22	+ Einz. aus Abgängen von Vermögensgegenständen des Finanzanlagevermögens							
	Einzahlungen aus Finanzierungstätigkeit							
31	+ Einz. aus der Aufnahme v. Krediten und wirtschaftlich vergleichbaren Vorgängen für Investitionen							
	Summe							
	Auszahlungen aus Investitionstätigkeit							
24	- Ausz. für den Erwerb von Grundstücken und Gebäuden							
25	- Ausz. für Baumaßnahmen							
26	- Ausz. für Investitionen in das sonstige Sachanlagevermögen und immaterielle Anlagevermögen davon: Ausz. aus gewährten Investitionszuweisungen und -zuschüssen					-100,00	-400,00	-400,00
27	- Ausz. für Investitionen in das Finanzanlagevermögen							
	Auszahlungen aus Finanzierungstätigkeit							
32	- Ausz. für die Tilgung von Krediten und wirtschaftlich vergleichbaren Vorgängen für Investitionen							
	Summe					-100,00	-400,00	-400,00
	Saldo (Einzahlungen ./ Auszahlungen)					-100,00	-400,00	-400,00

Haushaltsplan Gemeinde Lohfelden

Teilfinanzhaushalt Produkt 04220 Dorffeste								
Gemeinde Lohfelden								
		Haushaltsansatz			Ergebnis des Jahresabschlusses		Investitions- und Investitionsförderungsmaßnahmen	
Nr.	Bezeichnung	2024	Verpflichtungs-ermächtigungen	2023	2022	2021	Gesamt-auszahlungs-bedarf	davon bisher bereitgestellt
	Einzahlungen aus Investitionstätigkeit							
20	+ Einz. aus Investitionszuweis. und -zuschüssen sowie aus Investitionsbeiträgen							
21	+ Einz. aus Abgängen von Vermögensgegenständen des Sachanlagevermögens und des immateriellen Anlagevermögens							
22	+ Einz. aus Abgängen von Vermögensgegenständen des Finanzanlagevermögens							
	Einzahlungen aus Finanzierungstätigkeit							
31	+ Einz. aus der Aufnahme v. Krediten und wirtschaftlich vergleichbaren Vorgängen für Investitionen							
	Summe							
	Auszahlungen aus Investitionstätigkeit							
24	- Ausz. für den Erwerb von Grundstücken und Gebäuden							
25	- Ausz. für Baumaßnahmen							
26	- Ausz. für Investitionen in das sonstige Sachanlagevermögen und immaterielle Anlagevermögen davon: Ausz. aus gewährten Investitionszuweisungen und -zuschüssen				-5.591,93	-7.000,00	-7.000,00	-7.000,00
27	- Ausz. für Investitionen in das Finanzanlagevermögen							
	Auszahlungen aus Finanzierungstätigkeit							
32	- Ausz. für die Tilgung von Krediten und wirtschaftlich vergleichbaren Vorgängen für Investitionen							
	Summe				-5.591,93	-7.000,00	-7.000,00	-7.000,00
	Saldo (Einzahlungen ./ Auszahlungen)				-5.591,93	-7.000,00	-7.000,00	-7.000,00

Haushaltsplan Gemeinde Lohfelden

Investitionen Produkt 04220 Dorffeste								
Gemeinde Lohfelden								
Nr. Bezeichnung	Ansatz 2024	Verpflichtungs- ermächti- gungen	Ansatz 2023	Jahres- ergebnis 2022	Finanzplan 2025	Finanzplan 2026	Finanzplan 2027	Bish. bereitgest. Ges. Ein- Ausz.
I042200001 Anschaffung Spülmaschine f. d. Spülmobil				-5.591,93				-7.000,00 -5.591,93
26 Ausz.f.Invest.i.d.sonst.Sachanl.vermögen				-5.591,93				-7.000,00 -5.591,93
Gesamtsumme Auszahlungen				-5.591,93				-7.000,00 -5.591,93
Gesamtsumme Einzahlungen								
Gesamtsumme				-5.591,93				-7.000,00 -5.591,93

Haushaltsplan Gemeinde Lohfelden

Teilfinanzhaushalt Produkt 04230 Kulturregion Söhre/Kaufunger Wald								
Gemeinde Lohfelden								
		Haushaltsansatz			Ergebnis des Jahresabschlusses		Investitions- und Investitionsförderungsmaßnahmen	
Nr.	Bezeichnung	2024	Verpflichtungs-ermächtigungen	2023	2022	2021	Gesamt-auszahlungs-bedarf	davon bisher bereitgestellt
	Einzahlungen aus Investitionstätigkeit							
20	+ Einz. aus Investitionszuweis. und -zuschüssen sowie aus Investitionsbeiträgen							
21	+ Einz. aus Abgängen von Vermögensgegenständen des Sachanlagevermögens und des immateriellen Anlagevermögens							
22	+ Einz. aus Abgängen von Vermögensgegenständen des Finanzanlagevermögens							
	Einzahlungen aus Finanzierungstätigkeit							
31	+ Einz. aus der Aufnahme v. Krediten und wirtschaftlich vergleichbaren Vorgängen für Investitionen							
	Summe							
	Auszahlungen aus Investitionstätigkeit							
24	- Ausz. für den Erwerb von Grundstücken und Gebäuden	-3.600	-10.800	-3.600		-1.500,00	-25.700,00	-14.900,00
25	- Ausz. für Baumaßnahmen							
26	- Ausz. für Investitionen in das sonstige Sachanlagevermögen und immaterielle Anlagevermögen davon: Ausz. aus gewährten Investitionszuweisungen und -zuschüssen							
27	- Ausz. für Investitionen in das Finanzanlagevermögen							
	Auszahlungen aus Finanzierungstätigkeit							
32	- Ausz. für die Tilgung von Krediten und wirtschaftlich vergleichbaren Vorgängen für Investitionen							
	Summe	-3.600	-10.800	-3.600		-1.500,00	-25.700,00	-14.900,00
	Saldo (Einzahlungen ./ Auszahlungen)	-3.600	-10.800	-3.600		-1.500,00	-25.700,00	-14.900,00

Haushaltsplan Gemeinde Lohfelden

Investitionen Produkt 04230 Kulturregion Söhre/Kaufunger Wald								
Gemeinde Lohfelden								
Nr. Bezeichnung	Ansatz 2024	Verpflichtungs- ermächti- gungen	Ansatz 2023	Jahres- ergebnis 2022	Finanzplan 2025	Finanzplan 2026	Finanzplan 2027	Bish. bereitgest. Ges. Ein- Ausz.
I042300001 Kunstwanderweg ARS- NATURA	-1.600,00		-1.600,00		-1.600,00	-1.600,00	-1.600,00	-8.900,00
24 Ausz.f.d.Erwerb v.Grundstücken u.Gebäuden	-1.600,00		-1.600,00		-1.600,00	-1.600,00	-1.600,00	-8.900,00
I042300002 Infotafeln Impulsweg								-3.052,54
24 Ausz.f.d.Erwerb v.Grundstücken u.Gebäuden								-3.052,54
I042300003 Infotafeln ECO-Pfad	-2.000,00		-2.000,00		-2.000,00	-2.000,00	-2.000,00	-6.000,00
24 Ausz.f.d.Erwerb v.Grundstücken u.Gebäuden	-2.000,00		-2.000,00		-2.000,00	-2.000,00	-2.000,00	-6.000,00 -4.579,19
I042300004 Infotafel Söhrebahn								-2.742,20
24 Ausz.f.d.Erwerb v.Grundstücken u.Gebäuden								-2.742,20
Gesamtsumme Auszahlungen	-3.600,00		-3.600,00		-3.600,00	-3.600,00	-3.600,00	-14.900,00 -10.373,93
Gesamtsumme Einzahlungen								
Gesamtsumme	-3.600,00		-3.600,00		-3.600,00	-3.600,00	-3.600,00	-14.900,00 -10.373,93

Haushaltsplan Gemeinde Lohfelden

Teilfinanzhaushalt Produkt 04240 Städtefreundschaften, Partnerschaften								
Gemeinde Lohfelden								
		Haushaltsansatz			Ergebnis des Jahresabschlusses		Investitions- und Investitionsförderungsmaßnahmen	
Nr.	Bezeichnung	2024	Verpflichtungs-ermächtigungen	2023	2022	2021	Gesamt-auszahlungs-bedarf	davon bisher bereitgestellt
	Einzahlungen aus Investitionstätigkeit							
20	+ Einz. aus Investitionszuweis. und -zuschüssen sowie aus Investitionsbeiträgen							
21	+ Einz. aus Abgängen von Vermögensgegenständen des Sachanlagevermögens und des immateriellen Anlagevermögens							
22	+ Einz. aus Abgängen von Vermögensgegenständen des Finanzanlagevermögens							
	Einzahlungen aus Finanzierungstätigkeit							
31	+ Einz. aus der Aufnahme v. Krediten und wirtschaftlich vergleichbaren Vorgängen für Investitionen							
	Summe							
	Auszahlungen aus Investitionstätigkeit							
24	- Ausz. für den Erwerb von Grundstücken und Gebäuden							
25	- Ausz. für Baumaßnahmen							
26	- Ausz. für Investitionen in das sonstige Sachanlagevermögen und immaterielle Anlagevermögen davon: Ausz. aus gewährten Investitionszuweisungen und -zuschüssen							
27	- Ausz. für Investitionen in das Finanzanlagevermögen	-300	-954	-250	-230,65	-200,00	-2.530,09	-1.576,09
	Auszahlungen aus Finanzierungstätigkeit							
32	- Ausz. für die Tilgung von Krediten und wirtschaftlich vergleichbaren Vorgängen für Investitionen							
	Summe	-300	-954	-250	-230,65	-200,00	-2.530,09	-1.576,09
	Saldo (Einzahlungen ./ Auszahlungen)	-300	-954	-250	-230,65	-200,00	-2.530,09	-1.576,09

Haushaltsplan Gemeinde Lohfelden

Investitionen Produkt 04240 Städtefreundschaften, Partnerschaften

Gemeinde Lohfelden

Nr. Bezeichnung	Ansatz 2024	Verpflichtungs- ermächti- gungen	Ansatz 2023	Jahres- ergebnis 2022	Finanzplan 2025	Finanzplan 2026	Finanzplan 2027	Bish. bereitgest. Ges. Ein- Ausz.
I011000002 Pflichtzuführung z. Versorgungsrücklage	-300,00		-250,00	-230,65	-309,00	-318,00	-327,00	-1.000,00 -920,95
27 Ausz.f.Invest.i.d.Finanzanl.Verm.	-300,00		-250,00	-230,65	-309,00	-318,00	-327,00	-1.000,00 -920,95
Gesamtsumme Auszahlungen	-300,00		-250,00	-230,65	-309,00	-318,00	-327,00	-1.000,00 -920,95
Gesamtsumme Einzahlungen								
Gesamtsumme	-300,00		-250,00	-230,65	-309,00	-318,00	-327,00	-1.000,00 -920,95

Haushaltsplan Gemeinde Lohfelden

Teilfinanzhaushalt Produktgruppe 043 Vereinsförderung								
Gemeinde Lohfelden								
		Haushaltsansatz			Ergebnis des Jahresabschlusses		Investitions- und Investitionsförderungsmaßnahmen	
Nr.	Bezeichnung	2024	Verpflichtungs-ermächtigungen	2023	2022	2021	Gesamt-auszahlungs-bedarf	davon bisher bereitgestellt
	Einzahlungen aus Investitionstätigkeit							
20	+ Einz. aus Investitionszuweis. und -zuschüssen sowie aus Investitionsbeiträgen							
21	+ Einz. aus Abgängen von Vermögensgegenständen des Sachanlagevermögens und des immateriellen Anlagevermögens							
22	+ Einz. aus Abgängen von Vermögensgegenständen des Finanzanlagevermögens							
	Einzahlungen aus Finanzierungstätigkeit							
31	+ Einz. aus der Aufnahme v. Krediten und wirtschaftlich vergleichbaren Vorgängen für Investitionen							
	Summe							
	Auszahlungen aus Investitionstätigkeit							
24	- Ausz. für den Erwerb von Grundstücken und Gebäuden							
25	- Ausz. für Baumaßnahmen							
26	- Ausz. für Investitionen in das sonstige Sachanlagevermögen und immaterielle Anlagevermögen davon: Ausz. aus gewährten Investitionszuweisungen und -zuschüssen							
27	- Ausz. für Investitionen in das Finanzanlagevermögen							
	Auszahlungen aus Finanzierungstätigkeit							
32	- Ausz. für die Tilgung von Krediten und wirtschaftlich vergleichbaren Vorgängen für Investitionen							
	Summe							
	Saldo (Einzahlungen ./ Auszahlungen)							

Haushaltsplan Gemeinde Lohfelden

Investitionen Produktgruppe 043 Vereinsförderung								
Gemeinde Lohfelden								
Nr. Bezeichnung	Ansatz 2024	Verpflichtungs- ermächti- gungen	Ansatz 2023	Jahres- ergebnis 2022	Finanzplan 2025	Finanzplan 2026	Finanzplan 2027	Bish. bereitgest. Ges. Ein- Ausz.
I043000001 Miete Vereinsräume Schützen Ochshausen								-10.507,41
12 12 Auszahlungen für Sach- und Dienstleistungen								-10.507,41
Gesamtsumme Auszahlungen								-10.507,41
Gesamtsumme Einzahlungen								
Gesamtsumme								-10.507,41

Haushaltsplan Gemeinde Lohfelden

Teilfinanzhaushalt Produkt 04300 Vereinsförderung								
Gemeinde Lohfelden								
		Haushaltsansatz			Ergebnis des Jahresabschlusses		Investitions- und Investitionsförderungsmaßnahmen	
Nr.	Bezeichnung	2024	Verpflichtungs-ermächtigungen	2023	2022	2021	Gesamt-auszahlungsbedarf	davon bisher bereitgestellt
	Einzahlungen aus Investitionstätigkeit							
20	+ Einz. aus Investitionszuweis. und -zuschüssen sowie aus Investitionsbeiträgen							
21	+ Einz. aus Abgängen von Vermögensgegenständen des Sachanlagevermögens und des immateriellen Anlagevermögens							
22	+ Einz. aus Abgängen von Vermögensgegenständen des Finanzanlagevermögens							
	Einzahlungen aus Finanzierungstätigkeit							
31	+ Einz. aus der Aufnahme v. Krediten und wirtschaftlich vergleichbaren Vorgängen für Investitionen							
	Summe							
	Auszahlungen aus Investitionstätigkeit							
24	- Ausz. für den Erwerb von Grundstücken und Gebäuden							
25	- Ausz. für Baumaßnahmen							
26	- Ausz. für Investitionen in das sonstige Sachanlagevermögen und immaterielle Anlagevermögen davon: Ausz. aus gewährten Investitionszuweisungen und -zuschüssen							
27	- Ausz. für Investitionen in das Finanzanlagevermögen							
	Auszahlungen aus Finanzierungstätigkeit							
32	- Ausz. für die Tilgung von Krediten und wirtschaftlich vergleichbaren Vorgängen für Investitionen							
	Summe							
	Saldo (Einzahlungen ./ Auszahlungen)							

Haushaltsplan Gemeinde Lohfelden

Investitionen Produkt 04300 Vereinsförderung								
Gemeinde Lohfelden								
Nr. Bezeichnung	Ansatz 2024	Verpflichtungs- ermächti- gungen	Ansatz 2023	Jahres- ergebnis 2022	Finanzplan 2025	Finanzplan 2026	Finanzplan 2027	Bish. bereitgest. Ges. Ein- Ausz.
I043000001 Miete Vereinsräume Schützen Ochshausen								-10.507,41
12 12 Auszahlungen für Sach- und Dienstleistungen								-10.507,41
Gesamtsumme Auszahlungen								-10.507,41
Gesamtsumme Einzahlungen								
Gesamtsumme								-10.507,41

Haushaltsplan Gemeinde Lohfelden

Teilfinanzhaushalt Produktbereich 05 Soziale Leistungen								
Gemeinde Lohfelden								
		Haushaltsansatz			Ergebnis des Jahresabschlusses		Investitions- und Investitionsförderungsmaßnahmen	
Nr.	Bezeichnung	2024	Verpflichtungs-ermächtigungen	2023	2022	2021	Gesamt-auszahlungs-bedarf	davon bisher bereitgestellt
	Einzahlungen aus Investitionstätigkeit							
20	+ Einz. aus Investitionszuweis. und -zuschüssen sowie aus Investitionsbeiträgen							
21	+ Einz. aus Abgängen von Vermögensgegenständen des Sachanlagevermögens und des immateriellen Anlagevermögens							
22	+ Einz. aus Abgängen von Vermögensgegenständen des Finanzanlagevermögens							
	Einzahlungen aus Finanzierungstätigkeit							
31	+ Einz. aus der Aufnahme v. Krediten und wirtschaftlich vergleichbaren Vorgängen für Investitionen							
	Summe							
	Auszahlungen aus Investitionstätigkeit							
24	- Ausz. für den Erwerb von Grundstücken und Gebäuden							
25	- Ausz. für Baumaßnahmen							
26	- Ausz. für Investitionen in das sonstige Sachanlagevermögen und immaterielle Anlagevermögen davon: Ausz. aus gewährten Investitionszuweisungen und -zuschüssen							
27	- Ausz. für Investitionen in das Finanzanlagevermögen							
	Auszahlungen aus Finanzierungstätigkeit							
32	- Ausz. für die Tilgung von Krediten und wirtschaftlich vergleichbaren Vorgängen für Investitionen							
	Summe							
	Saldo (Einzahlungen ./ Auszahlungen)							

Haushaltsplan Gemeinde Lohfelden

Teilfinanzhaushalt Produktgruppe 051 Soziale Leistungen								
Gemeinde Lohfelden								
		Haushaltsansatz			Ergebnis des Jahresabschlusses		Investitions- und Investitionsförderungsmaßnahmen	
Nr.	Bezeichnung	2024	Verpflichtungs-ermächtigungen	2023	2022	2021	Gesamt-auszahlungsbedarf	davon bisher bereitgestellt
	Einzahlungen aus Investitionstätigkeit							
20	+ Einz. aus Investitionszuweis. und -zuschüssen sowie aus Investitionsbeiträgen							
21	+ Einz. aus Abgängen von Vermögensgegenständen des Sachanlagevermögens und des immateriellen Anlagevermögens							
22	+ Einz. aus Abgängen von Vermögensgegenständen des Finanzanlagevermögens							
	Einzahlungen aus Finanzierungstätigkeit							
31	+ Einz. aus der Aufnahme v. Krediten und wirtschaftlich vergleichbaren Vorgängen für Investitionen							
	Summe							
	Auszahlungen aus Investitionstätigkeit							
24	- Ausz. für den Erwerb von Grundstücken und Gebäuden							
25	- Ausz. für Baumaßnahmen							
26	- Ausz. für Investitionen in das sonstige Sachanlagevermögen und immaterielle Anlagevermögen davon: Ausz. aus gewährten Investitionszuweisungen und -zuschüssen							
27	- Ausz. für Investitionen in das Finanzanlagevermögen							
	Auszahlungen aus Finanzierungstätigkeit							
32	- Ausz. für die Tilgung von Krediten und wirtschaftlich vergleichbaren Vorgängen für Investitionen							
	Summe							
	Saldo (Einzahlungen ./ Auszahlungen)							

Haushaltsplan Gemeinde Lohfelden

Teilfinanzhaushalt Produkt 05100 Soziale Leistungen								
Gemeinde Lohfelden								
		Haushaltsansatz			Ergebnis des Jahresabschlusses		Investitions- und Investitionsförderungsmaßnahmen	
Nr.	Bezeichnung	2024	Verpflichtungs-ermächtigungen	2023	2022	2021	Gesamt-auszahlungsbedarf	davon bisher bereitgestellt
	Einzahlungen aus Investitionstätigkeit							
20	+ Einz. aus Investitionszuweis. und -zuschüssen sowie aus Investitionsbeiträgen							
21	+ Einz. aus Abgängen von Vermögensgegenständen des Sachanlagevermögens und des immateriellen Anlagevermögens							
22	+ Einz. aus Abgängen von Vermögensgegenständen des Finanzanlagevermögens							
	Einzahlungen aus Finanzierungstätigkeit							
31	+ Einz. aus der Aufnahme v. Krediten und wirtschaftlich vergleichbaren Vorgängen für Investitionen							
	Summe							
	Auszahlungen aus Investitionstätigkeit							
24	- Ausz. für den Erwerb von Grundstücken und Gebäuden							
25	- Ausz. für Baumaßnahmen							
26	- Ausz. für Investitionen in das sonstige Sachanlagevermögen und immaterielle Anlagevermögen davon: Ausz. aus gewährten Investitionszuweisungen und -zuschüssen							
27	- Ausz. für Investitionen in das Finanzanlagevermögen							
	Auszahlungen aus Finanzierungstätigkeit							
32	- Ausz. für die Tilgung von Krediten und wirtschaftlich vergleichbaren Vorgängen für Investitionen							
	Summe							
	Saldo (Einzahlungen ./ Auszahlungen)							

Haushaltsplan Gemeinde Lohfelden

Teilfinanzhaushalt Produktbereich 06 Kinder-/Jugend- und Familienhilfe								
Gemeinde Lohfelden								
		Haushaltsansatz			Ergebnis des Jahresabschlusses		Investitions- und Investitionsförderungsmaßnahmen	
Nr.	Bezeichnung	2024	Verpflichtungs-ermächtigungen	2023	2022	2021	Gesamt-auszahlungsbedarf	davon bisher bereitgestellt
	Einzahlungen aus Investitionstätigkeit							
20	+ Einz. aus Investitionszuweis. und -zuschüssen sowie aus Investitionsbeiträgen	104.000			439,00			
21	+ Einz. aus Abgängen von Vermögensgegenständen des Sachanlagevermögens und des immateriellen Anlagevermögens							
22	+ Einz. aus Abgängen von Vermögensgegenständen des Finanzanlagevermögens							
	Einzahlungen aus Finanzierungstätigkeit							
31	+ Einz. aus der Aufnahme v. Krediten und wirtschaftlich vergleichbaren Vorgängen für Investitionen							
	Summe	104.000			439,00			
	Auszahlungen aus Investitionstätigkeit							
24	- Ausz. für den Erwerb von Grundstücken und Gebäuden	-25.000	-60.000	-50.000		-35.000,00	-241.124,94	-181.124,94
25	- Ausz. für Baumaßnahmen			-60.000			-291.687,38	-291.687,38
26	- Ausz. für Investitionen in das sonstige Sachanlagevermögen und immaterielle Anlagevermögen	-92.000	-203.000	-79.500	-36.670,84	-386.000,00	-1.776.505,51	-1.573.505,51
	davon: Ausz. aus gewährten Investitionszuweisungen und -zuschüssen					-300.000,00	-1.041.000,00	-1.041.000,00
27	- Ausz. für Investitionen in das Finanzanlagevermögen							
	Auszahlungen aus Finanzierungstätigkeit							
32	- Ausz. für die Tilgung von Krediten und wirtschaftlich vergleichbaren Vorgängen für Investitionen							
	Summe	-117.000	-263.000	-189.500	-36.670,84	-421.000,00	-2.309.317,83	-2.046.317,83
	Saldo (Einzahlungen ./ Auszahlungen)	-13.000	-263.000	-189.500	-36.231,84	-421.000,00	-2.309.317,83	-2.046.317,83

Haushaltsplan Gemeinde Lohfelden

Investitionen Produktbereich 06 Kinder-/Jugend- und Familienhilfe								
Gemeinde Lohfelden								
Nr. Bezeichnung	Ansatz 2024	Verpflichtungs-ermächti-gungen	Ansatz 2023	Jahres-ergebnis 2022	Finanzplan 2025	Finanzplan 2026	Finanzplan 2027	Bish. bereitgest. Ges. Ein- Ausz.
I061000001 Anschaffungen Jugendpflege	-3.000,00		-4.500,00		-3.000,00	-3.000,00	-3.000,00	-9.500,00
26 Ausz.f.Invest.i.d.sonst.Sachanl.vermögen	-3.000,00		-4.500,00		-3.000,00	-3.000,00	-3.000,00	-9.500,00
I061000002 Sammelposten GWG Jugendpflege	-1.000,00		-1.000,00	-416,49	-1.000,00	-1.000,00	-1.000,00	-3.500,00 -416,49
26 Ausz.f.Invest.i.d.sonst.Sachanl.vermögen	-1.000,00		-1.000,00	-416,49	-1.000,00	-1.000,00	-1.000,00	-3.500,00 -416,49
I061100001 Sammelposten GWG Kinder- und Jugenderholung	-1.500,00		-2.500,00		-1.500,00	-1.500,00	-1.500,00	-7.000,00
26 Ausz.f.Invest.i.d.sonst.Sachanl.vermögen	-1.500,00		-2.500,00		-1.500,00	-1.500,00	-1.500,00	-6.500,00
I061100002 Anschaffungen Kinder- und Jugenderholung			-6.000,00	-1.054,94				-6.000,00 -2.744,74
26 Ausz.f.Invest.i.d.sonst.Sachanl.vermögen			-6.000,00	-1.054,94				-6.000,00 -2.744,74
I061300001 Sammelposten GWG Kinder- und Jugendarbeit	-1.500,00		-1.500,00		-1.500,00	-1.500,00	-1.500,00	-9.500,00 -1.336,82
26 Ausz.f.Invest.i.d.sonst.Sachanl.vermögen	-1.500,00		-1.500,00		-1.500,00	-1.500,00	-1.500,00	-9.500,00 -1.336,82
I061300002 Anschaffungen Kinder- und Jugendarbeit	-4.000,00				-1.000,00	-1.000,00	-1.000,00	-4.000,00 -5.193,16
26 Ausz.f.Invest.i.d.sonst.Sachanl.vermögen	-4.000,00				-1.000,00	-1.000,00	-1.000,00	-4.000,00 -5.193,16
I062000001 Anschaffungen Spielplätze	-25.000,00		-20.000,00		-20.000,00	-20.000,00	-20.000,00	-151.124,94
24 Ausz.f.d.Erwerb v.Grundstücken u.Gebäuden	-25.000,00		-20.000,00		-20.000,00	-20.000,00	-20.000,00	-151.124,94
I062000002 Sanierung Spielplatz Karlsbader Platz								-70.000,00 -69.689,26
25 Auszahlungen für Baumaßnahmen								-70.000,00 -69.689,26
I062000003 Umgestaltung Spielplatz Herchenbach (ehem. Eifler)								-61.687,38
25 Auszahlungen für Baumaßnahmen								-61.687,38
I062000004 Sammelposten GWG Kinderspielplätze	-4.000,00		-4.000,00		-4.000,00	-4.000,00	-4.000,00	-12.000,00 -5.600,36
26 Ausz.f.Invest.i.d.sonst.Sachanl.vermögen	-4.000,00		-4.000,00		-4.000,00	-4.000,00	-4.000,00	-12.000,00 -5.600,36
I062000005 Neubau Pumptrack			-60.000,00					-160.000,00 -4.700,60
25 Auszahlungen für Baumaßnahmen			-60.000,00					-160.000,00 -4.700,60
33 35 Haushaltsunwirk. Einzahl.(u.a. fremde Finanzm.,								2.500,00
I062000006 Outdoor-Tischtennisplatten			-30.000,00					-30.000,00
24 Ausz.f.d.Erwerb v.Grundstücken u.Gebäuden			-30.000,00					-30.000,00
I063100001 Anschaffungen Kita Vollmarshausen	-11.000,00		-12.000,00	-2.475,66	-11.000,00	-11.000,00	-11.000,00	-46.500,00 -7.578,04
26 Ausz.f.Invest.i.d.sonst.Sachanl.vermögen	-11.000,00		-12.000,00	-2.475,66	-11.000,00	-11.000,00	-11.000,00	-46.500,00 -7.578,04
I063100002 Sammelposten GWG Kita Vollmarshausen	-7.000,00		-2.000,00	-2.538,05	-3.000,00	-3.000,00	-3.000,00	-12.000,00 -16.756,44
26 Ausz.f.Invest.i.d.sonst.Sachanl.vermögen	-7.000,00		-2.000,00	-2.538,05	-3.000,00	-3.000,00	-3.000,00	-12.000,00 -16.756,44
I063200001 Umbau/Sanierung Grundschule (Restzahlung)								-300.000,00
26 Ausz.f.Invest.i.d.sonst.Sachanl.vermögen								-300.000,00
I063300001 Anschaffungen Kita Quellenweg	-4.000,00		-4.500,00	-9.407,01	-4.000,00	-4.000,00	-4.000,00	-32.500,00 -10.913,23
26 Ausz.f.Invest.i.d.sonst.Sachanl.vermögen	-4.000,00		-4.500,00	-9.407,01	-4.000,00	-4.000,00	-4.000,00	-32.500,00 -10.913,23
I063300002 Sammelposten GWG Kita Quellenweg	-6.000,00		-3.000,00	-439,00	-2.000,00	-2.000,00	-2.000,00	-15.000,00 -8.081,91
26 Ausz.f.Invest.i.d.sonst.Sachanl.vermögen	-6.000,00		-3.000,00	-439,00	-2.000,00	-2.000,00	-2.000,00	-15.000,00 -8.081,91

Haushaltsplan Gemeinde Lohfelden

Investitionen Produktbereich 06 Kinder-/Jugend- und Familienhilfe								
Gemeinde Lohfelden								
Nr. Bezeichnung	Ansatz 2024	Verpflichtungs-ermächti-gungen	Ansatz 2023	Jahres-ergebnis 2022	Finanzplan 2025	Finanzplan 2026	Finanzplan 2027	Bish. bereitgest. Ges. Ein- Ausz.
I063350001 Anschaffungen Kita Quellenweg II	-8.000,00		-4.000,00	-354,62	-5.000,00	-5.000,00	-5.000,00	-37.000,00 -3.794,69
26 Ausz.f.Invest.i.d.sonst.Sachanl.vermögen	-8.000,00		-4.000,00	-354,62	-5.000,00	-5.000,00	-5.000,00	-37.000,00 -3.794,69
I063350002 Sammelposten GWG Kita Quellenweg II	-3.000,00		-5.000,00		-2.000,00	-2.000,00	-2.000,00	-12.000,00 -5.257,02
26 Ausz.f.Invest.i.d.sonst.Sachanl.vermögen	-3.000,00		-5.000,00		-2.000,00	-2.000,00	-2.000,00	-12.000,00 -5.257,02
I063400001 Anschaffungen Kita Fröbelweg	-13.000,00		-10.000,00	-5.780,87	-11.000,00	-11.000,00	-11.000,00	-46.000,00 -15.939,38
26 Ausz.f.Invest.i.d.sonst.Sachanl.vermögen	-13.000,00		-10.000,00	-5.780,87	-11.000,00	-11.000,00	-11.000,00	-46.000,00 -15.939,38
I063400002 Sammelposten GWG Kita Fröbelweg	-6.000,00		-3.000,00	-2.644,20	-3.000,00	-3.000,00	-3.000,00	-15.000,00 -17.147,61
26 Ausz.f.Invest.i.d.sonst.Sachanl.vermögen	-6.000,00		-3.000,00	-2.644,20	-3.000,00	-3.000,00	-3.000,00	-15.000,00 -17.147,61
I063500001 Anschaffungen Kita Ochshausen	-10.000,00		-9.500,00	-10.055,91	-10.000,00	-5.000,00	-5.000,00	-44.000,00 -12.060,84
26 Ausz.f.Invest.i.d.sonst.Sachanl.vermögen	-10.000,00		-9.500,00	-10.055,91	-10.000,00	-5.000,00	-5.000,00	-44.000,00 -12.060,84
I063500002 Sammelposten GWG Kita Ochshausen	-2.000,00		-2.000,00	-1.504,09	-2.000,00	-2.000,00	-2.000,00	-8.000,00 -11.339,65
26 Ausz.f.Invest.i.d.sonst.Sachanl.vermögen	-2.000,00		-2.000,00	-1.504,09	-2.000,00	-2.000,00	-2.000,00	-8.000,00 -11.339,65
I063700001 Kita und Hort ASB - Zusch. an Landkreis								-51.000,00 -280.827,55
26 Ausz.f.Invest.i.d.sonst.Sachanl.vermögen								-51.000,00 -280.827,55
I063800001 Anschaffungen Kita Lindenberg	-4.000,00		-2.000,00		-4.000,00	-4.000,00	-4.000,00	-11.000,00 -1.240,41
26 Ausz.f.Invest.i.d.sonst.Sachanl.vermögen	-4.000,00		-2.000,00		-4.000,00	-4.000,00	-4.000,00	-11.000,00 -1.240,41
I063800002 Sammelposten GWG Kita Lindenberg	-3.000,00		-3.000,00		-2.000,00	-2.000,00	-2.000,00	-10.000,00 -2.478,05
26 Ausz.f.Invest.i.d.sonst.Sachanl.vermögen	-3.000,00		-3.000,00		-2.000,00	-2.000,00	-2.000,00	-10.000,00 -2.478,05
I091000011 Kauf und Aufst. Container Kita Quellenweg II								-174,23
26 Ausz.f.Invest.i.d.sonst.Sachanl.vermögen								-174,23
Z062000005 Zuschuss Neubau Pumprack	104.000,00							104.000,00 3.580,00
20 Einz.a.Inv.zuw.u.-zusch.s.a.Inv.beitr.	104.000,00							104.000,00 3.580,00
Z063300002 Zuschuss GWG Kita Quellenweg				439,00				439,00
20 Einz.a.Inv.zuw.u.-zusch.s.a.Inv.beitr.				439,00				439,00
Gesamtsumme Auszahlungen	-117.000,00		-189.500,00	-36.670,84	-91.000,00	-86.000,00	-86.000,00	-1.164.312,32 -485.770,48
Gesamtsumme Einzahlungen	104.000,00			439,00				104.000,00 6.519,00
Gesamtsumme	-13.000,00		-189.500,00	-36.231,84	-91.000,00	-86.000,00	-86.000,00	-1.060.312,32 -479.251,48

Haushaltsplan Gemeinde Lohfelden

Teilfinanzhaushalt Produktgruppe 061 Jugendhilfe								
Gemeinde Lohfelden								
		Haushaltsansatz			Ergebnis des Jahresabschlusses		Investitions- und Investitionsförderungsmaßnahmen	
Nr.	Bezeichnung	2024	Verpflichtungs-ermächtigungen	2023	2022	2021	Gesamt-auszahlungs-bedarf	davon bisher bereitgestellt
	Einzahlungen aus Investitionstätigkeit							
20	+ Einz. aus Investitionszuweis. und -zuschüssen sowie aus Investitionsbeiträgen							
21	+ Einz. aus Abgängen von Vermögensgegenständen des Sachanlagevermögens und des immateriellen Anlagevermögens							
22	+ Einz. aus Abgängen von Vermögensgegenständen des Finanzanlagevermögens							
	Einzahlungen aus Finanzierungstätigkeit							
31	+ Einz. aus der Aufnahme v. Krediten und wirtschaftlich vergleichbaren Vorgängen für Investitionen							
	Summe							
	Auszahlungen aus Investitionstätigkeit							
24	- Ausz. für den Erwerb von Grundstücken und Gebäuden							
25	- Ausz. für Baumaßnahmen							
26	- Ausz. für Investitionen in das sonstige Sachanlagevermögen und immaterielle Anlagevermögen davon: Ausz. aus gewährten Investitionszuweisungen und -zuschüssen	-11.000	-24.000	-15.500	-1.471,43	-2.500,00	-75.788,00	-51.788,00
27	- Ausz. für Investitionen in das Finanzanlagevermögen							
	Auszahlungen aus Finanzierungstätigkeit							
32	- Ausz. für die Tilgung von Krediten und wirtschaftlich vergleichbaren Vorgängen für Investitionen							
	Summe	-11.000	-24.000	-15.500	-1.471,43	-2.500,00	-75.788,00	-51.788,00
	Saldo (Einzahlungen ./ Auszahlungen)	-11.000	-24.000	-15.500	-1.471,43	-2.500,00	-75.788,00	-51.788,00

Haushaltsplan Gemeinde Lohfelden

Investitionen Produktgruppe 061 Jugendhilfe								
Gemeinde Lohfelden								
Nr. Bezeichnung	Ansatz 2024	Verpflichtungs-ermächti-gungen	Ansatz 2023	Jahres-ergebnis 2022	Finanzplan 2025	Finanzplan 2026	Finanzplan 2027	Bish. bereitgest. Ges. Ein- Ausz.
I061000001 Anschaffungen Jugendpflege	-3.000,00		-4.500,00		-3.000,00	-3.000,00	-3.000,00	-9.500,00
26 Ausz.f.Invest.i.d.sonst.Sachanl.vermögen	-3.000,00		-4.500,00		-3.000,00	-3.000,00	-3.000,00	-9.500,00
I061000002 Sammelposten GWG Jugendpflege	-1.000,00		-1.000,00	-416,49	-1.000,00	-1.000,00	-1.000,00	-3.500,00 -416,49
26 Ausz.f.Invest.i.d.sonst.Sachanl.vermögen	-1.000,00		-1.000,00	-416,49	-1.000,00	-1.000,00	-1.000,00	-3.500,00 -416,49
I061100001 Sammelposten GWG Kinder- und Jugenderholung	-1.500,00		-2.500,00		-1.500,00	-1.500,00	-1.500,00	-7.000,00
26 Ausz.f.Invest.i.d.sonst.Sachanl.vermögen	-1.500,00		-2.500,00		-1.500,00	-1.500,00	-1.500,00	-6.500,00
I061100002 Anschaffungen Kinder- und Jugenderholung			-6.000,00	-1.054,94				-6.000,00 -2.744,74
26 Ausz.f.Invest.i.d.sonst.Sachanl.vermögen			-6.000,00	-1.054,94				-6.000,00 -2.744,74
I061300001 Sammelposten GWG Kinder- und Jugendarbeit	-1.500,00		-1.500,00		-1.500,00	-1.500,00	-1.500,00	-9.500,00 -1.336,82
26 Ausz.f.Invest.i.d.sonst.Sachanl.vermögen	-1.500,00		-1.500,00		-1.500,00	-1.500,00	-1.500,00	-9.500,00 -1.336,82
I061300002 Anschaffungen Kinder- und Jugendarbeit	-4.000,00				-1.000,00	-1.000,00	-1.000,00	-4.000,00 -5.193,16
26 Ausz.f.Invest.i.d.sonst.Sachanl.vermögen	-4.000,00				-1.000,00	-1.000,00	-1.000,00	-4.000,00 -5.193,16
Gesamtsumme Auszahlungen	-11.000,00		-15.500,00	-1.471,43	-8.000,00	-8.000,00	-8.000,00	-39.500,00 -9.691,21
Gesamtsumme Einzahlungen								
Gesamtsumme	-11.000,00		-15.500,00	-1.471,43	-8.000,00	-8.000,00	-8.000,00	-39.500,00 -9.691,21

Haushaltsplan Gemeinde Lohfelden

Teilfinanzhaushalt Produkt 06100 Jugendbildung, Erziehung, Prävention								
Gemeinde Lohfelden								
		Haushaltsansatz			Ergebnis des Jahresabschlusses		Investitions- und Investitionsförderungsmaßnahmen	
Nr.	Bezeichnung	2024	Verpflichtungs-ermächtigungen	2023	2022	2021	Gesamt-auszahlungsbedarf	davon bisher bereitgestellt
	Einzahlungen aus Investitionstätigkeit							
20	+ Einz. aus Investitionszuweis. und -zuschüssen sowie aus Investitionsbeiträgen							
21	+ Einz. aus Abgängen von Vermögensgegenständen des Sachanlagevermögens und des immateriellen Anlagevermögens							
22	+ Einz. aus Abgängen von Vermögensgegenständen des Finanzanlagevermögens							
	Einzahlungen aus Finanzierungstätigkeit							
31	+ Einz. aus der Aufnahme v. Krediten und wirtschaftlich vergleichbaren Vorgängen für Investitionen							
	Summe							
	Auszahlungen aus Investitionstätigkeit							
24	- Ausz. für den Erwerb von Grundstücken und Gebäuden							
25	- Ausz. für Baumaßnahmen							
26	- Ausz. für Investitionen in das sonstige Sachanlagevermögen und immaterielle Anlagevermögen davon: Ausz. aus gewährten Investitionszuweisungen und -zuschüssen	-4.000	-12.000	-2.500	-416,49	-1.000,00	-23.000,00	-11.000,00
27	- Ausz. für Investitionen in das Finanzanlagevermögen							
	Auszahlungen aus Finanzierungstätigkeit							
32	- Ausz. für die Tilgung von Krediten und wirtschaftlich vergleichbaren Vorgängen für Investitionen							
	Summe	-4.000	-12.000	-2.500	-416,49	-1.000,00	-23.000,00	-11.000,00
	Saldo (Einzahlungen ./ Auszahlungen)	-4.000	-12.000	-2.500	-416,49	-1.000,00	-23.000,00	-11.000,00

Haushaltsplan Gemeinde Lohfelden

Investitionen Produkt 06100 Jugendbildung, Erziehung, Prävention								
Gemeinde Lohfelden								
Nr. Bezeichnung	Ansatz 2024	Verpflichtungs- ermächti- gungen	Ansatz 2023	Jahres- ergebnis 2022	Finanzplan 2025	Finanzplan 2026	Finanzplan 2027	Bish. bereitgest. Ges. Ein- Ausz.
1061000001 Anschaffungen Jugendpflege	-3.000,00		-1.500,00		-3.000,00	-3.000,00	-3.000,00	-6.500,00
26 Ausz.f.Invest.i.d.sonst.Sachanl.vermögen	-3.000,00		-1.500,00		-3.000,00	-3.000,00	-3.000,00	-6.500,00
1061000002 Sammelposten GWG Jugendpflege	-1.000,00		-1.000,00	-416,49	-1.000,00	-1.000,00	-1.000,00	-3.500,00 -416,49
26 Ausz.f.Invest.i.d.sonst.Sachanl.vermögen	-1.000,00		-1.000,00	-416,49	-1.000,00	-1.000,00	-1.000,00	-3.500,00 -416,49
Gesamtsumme Auszahlungen	-4.000,00		-2.500,00	-416,49	-4.000,00	-4.000,00	-4.000,00	-10.000,00 -416,49
Gesamtsumme Einzahlungen								
Gesamtsumme	-4.000,00		-2.500,00	-416,49	-4.000,00	-4.000,00	-4.000,00	-10.000,00 -416,49

Haushaltsplan Gemeinde Lohfelden

Teilfinanzhaushalt Produkt 06110 Kinder- und Jugendholung								
Gemeinde Lohfelden								
		Haushaltsansatz			Ergebnis des Jahresabschlusses		Investitions- und Investitionsförderungsmaßnahmen	
Nr.	Bezeichnung	2024	Verpflichtungs-ermächtigungen	2023	2022	2021	Gesamt-auszahlungsbedarf	davon bisher bereitgestellt
	Einzahlungen aus Investitionstätigkeit							
20	+ Einz. aus Investitionszuweis. und -zuschüssen sowie aus Investitionsbeiträgen							
21	+ Einz. aus Abgängen von Vermögensgegenständen des Sachanlagevermögens und des immateriellen Anlagevermögens							
22	+ Einz. aus Abgängen von Vermögensgegenständen des Finanzanlagevermögens							
	Einzahlungen aus Finanzierungstätigkeit							
31	+ Einz. aus der Aufnahme v. Krediten und wirtschaftlich vergleichbaren Vorgängen für Investitionen							
	Summe							
	Auszahlungen aus Investitionstätigkeit							
24	- Ausz. für den Erwerb von Grundstücken und Gebäuden							
25	- Ausz. für Baumaßnahmen							
26	- Ausz. für Investitionen in das sonstige Sachanlagevermögen und immaterielle Anlagevermögen davon: Ausz. aus gewährten Investitionszuweisungen und -zuschüssen	-1.500	-4.500	-11.500	-1.054,94		-24.600,00	-20.100,00
27	- Ausz. für Investitionen in das Finanzanlagevermögen							
	Auszahlungen aus Finanzierungstätigkeit							
32	- Ausz. für die Tilgung von Krediten und wirtschaftlich vergleichbaren Vorgängen für Investitionen							
	Summe	-1.500	-4.500	-11.500	-1.054,94		-24.600,00	-20.100,00
	Saldo (Einzahlungen ./ Auszahlungen)	-1.500	-4.500	-11.500	-1.054,94		-24.600,00	-20.100,00

Haushaltsplan Gemeinde Lohfelden

Investitionen Produkt 06110 Kinder- und Jugendberholung

Gemeinde Lohfelden

Nr. Bezeichnung	Ansatz 2024	Verpflichtungs- ermächti- gungen	Ansatz 2023	Jahres- ergebnis 2022	Finanzplan 2025	Finanzplan 2026	Finanzplan 2027	Bish. bereitgest. Ges. Ein- Ausz.
I061000001 Anschaffungen Jugendpflege			-3.000,00					-3.000,00
26 Ausz.f.Invest.i.d.sonst.Sachanl.vermögen			-3.000,00					-3.000,00
I061100001 Sammelposten GWG Kinder- und Jugendberholung	-1.500,00		-2.500,00		-1.500,00	-1.500,00	-1.500,00	-7.000,00
26 Ausz.f.Invest.i.d.sonst.Sachanl.vermögen	-1.500,00		-2.500,00		-1.500,00	-1.500,00	-1.500,00	-6.500,00
I061100002 Anschaffungen Kinder- und Jugendberholung			-6.000,00	-1.054,94				-6.000,00 -2.744,74
26 Ausz.f.Invest.i.d.sonst.Sachanl.vermögen			-6.000,00	-1.054,94				-6.000,00 -2.744,74
Gesamtsumme Auszahlungen	-1.500,00		-11.500,00	-1.054,94	-1.500,00	-1.500,00	-1.500,00	-16.000,00 -2.744,74
Gesamtsumme Einzahlungen								
Gesamtsumme	-1.500,00		-11.500,00	-1.054,94	-1.500,00	-1.500,00	-1.500,00	-16.000,00 -2.744,74

Haushaltsplan Gemeinde Lohfelden

Teilfinanzhaushalt Produkt 06120 Mitarbeiterbildung								
Gemeinde Lohfelden								
		Haushaltsansatz			Ergebnis des Jahresabschlusses		Investitions- und Investitionsförderungsmaßnahmen	
Nr.	Bezeichnung	2024	Verpflichtungs-ermächtigungen	2023	2022	2021	Gesamt-auszahlungsbedarf	davon bisher bereitgestellt
	Einzahlungen aus Investitionstätigkeit							
20	+ Einz. aus Investitionszuweis. und -zuschüssen sowie aus Investitionsbeiträgen							
21	+ Einz. aus Abgängen von Vermögensgegenständen des Sachanlagevermögens und des immateriellen Anlagevermögens							
22	+ Einz. aus Abgängen von Vermögensgegenständen des Finanzanlagevermögens							
	Einzahlungen aus Finanzierungstätigkeit							
31	+ Einz. aus der Aufnahme v. Krediten und wirtschaftlich vergleichbaren Vorgängen für Investitionen							
	Summe							
	Auszahlungen aus Investitionstätigkeit							
24	- Ausz. für den Erwerb von Grundstücken und Gebäuden							
25	- Ausz. für Baumaßnahmen							
26	- Ausz. für Investitionen in das sonstige Sachanlagevermögen und immaterielle Anlagevermögen davon: Ausz. aus gewährten Investitionszuweisungen und -zuschüssen						-50,00	-50,00
27	- Ausz. für Investitionen in das Finanzanlagevermögen							
	Auszahlungen aus Finanzierungstätigkeit							
32	- Ausz. für die Tilgung von Krediten und wirtschaftlich vergleichbaren Vorgängen für Investitionen							
	Summe						-50,00	-50,00
	Saldo (Einzahlungen ./ Auszahlungen)						-50,00	-50,00

Haushaltsplan Gemeinde Lohfelden

Teilfinanzhaushalt Produkt 06130 Kinder- und Jugendarbeit								
Gemeinde Lohfelden								
		Haushaltsansatz			Ergebnis des Jahresabschlusses		Investitions- und Investitionsförderungsmaßnahmen	
Nr.	Bezeichnung	2024	Verpflichtungs-ermächtigungen	2023	2022	2021	Gesamt-auszahlungs-bedarf	davon bisher bereitgestellt
	Einzahlungen aus Investitionstätigkeit							
20	+ Einz. aus Investitionszuweis. und -zuschüssen sowie aus Investitionsbeiträgen							
21	+ Einz. aus Abgängen von Vermögensgegenständen des Sachanlagevermögens und des immateriellen Anlagevermögens							
22	+ Einz. aus Abgängen von Vermögensgegenständen des Finanzanlagevermögens							
	Einzahlungen aus Finanzierungstätigkeit							
31	+ Einz. aus der Aufnahme v. Krediten und wirtschaftlich vergleichbaren Vorgängen für Investitionen							
	Summe							
	Auszahlungen aus Investitionstätigkeit							
24	- Ausz. für den Erwerb von Grundstücken und Gebäuden							
25	- Ausz. für Baumaßnahmen							
26	- Ausz. für Investitionen in das sonstige Sachanlagevermögen und immaterielle Anlagevermögen davon: Ausz. aus gewährten Investitionszuweisungen und -zuschüssen	-5.500	-7.500	-1.500		-1.500,00	-23.500,00	-16.000,00
27	- Ausz. für Investitionen in das Finanzanlagevermögen							
	Auszahlungen aus Finanzierungstätigkeit							
32	- Ausz. für die Tilgung von Krediten und wirtschaftlich vergleichbaren Vorgängen für Investitionen							
	Summe	-5.500	-7.500	-1.500		-1.500,00	-23.500,00	-16.000,00
	Saldo (Einzahlungen ./ Auszahlungen)	-5.500	-7.500	-1.500		-1.500,00	-23.500,00	-16.000,00

Haushaltsplan Gemeinde Lohfelden

Investitionen Produkt 06130 Kinder- und Jugendarbeit

Gemeinde Lohfelden

Nr. Bezeichnung	Ansatz 2024	Verpflichtungs- ermächti- gungen	Ansatz 2023	Jahres- ergebnis 2022	Finanzplan 2025	Finanzplan 2026	Finanzplan 2027	Bish. bereitgest. Ges. Ein- Ausz.
1061300001 Sammelposten GWG Kinder- und Jugendarbeit	-1.500,00		-1.500,00		-1.500,00	-1.500,00	-1.500,00	-9.500,00 -1.336,82
26 Ausz.f.Invest.i.d.sonst.Sachanl.vermögen	-1.500,00		-1.500,00		-1.500,00	-1.500,00	-1.500,00	-9.500,00 -1.336,82
1061300002 Anschaffungen Kinder- und Jugendarbeit	-4.000,00				-1.000,00	-1.000,00	-1.000,00	-4.000,00 -5.193,16
26 Ausz.f.Invest.i.d.sonst.Sachanl.vermögen	-4.000,00				-1.000,00	-1.000,00	-1.000,00	-4.000,00 -5.193,16
Gesamtsumme Auszahlungen	-5.500,00		-1.500,00		-2.500,00	-2.500,00	-2.500,00	-13.500,00 -6.529,98
Gesamtsumme Einzahlungen								
Gesamtsumme	-5.500,00		-1.500,00		-2.500,00	-2.500,00	-2.500,00	-13.500,00 -6.529,98

Haushaltsplan Gemeinde Lohfelden

Teilfinanzhaushalt Produkt 06140 Erzieherischer Kinder- und Jugendschutz								
Gemeinde Lohfelden								
		Haushaltsansatz			Ergebnis des Jahresabschlusses		Investitions- und Investitionsförderungsmaßnahmen	
Nr.	Bezeichnung	2024	Verpflichtungs-ermächtigungen	2023	2022	2021	Gesamt-auszahlungs-bedarf	davon bisher bereitgestellt
	Einzahlungen aus Investitionstätigkeit							
20	+ Einz. aus Investitionszuweis. und -zuschüssen sowie aus Investitionsbeiträgen							
21	+ Einz. aus Abgängen von Vermögensgegenständen des Sachanlagevermögens und des immateriellen Anlagevermögens							
22	+ Einz. aus Abgängen von Vermögensgegenständen des Finanzanlagevermögens							
	Einzahlungen aus Finanzierungstätigkeit							
31	+ Einz. aus der Aufnahme v. Krediten und wirtschaftlich vergleichbaren Vorgängen für Investitionen							
	Summe							
	Auszahlungen aus Investitionstätigkeit							
24	- Ausz. für den Erwerb von Grundstücken und Gebäuden							
25	- Ausz. für Baumaßnahmen							
26	- Ausz. für Investitionen in das sonstige Sachanlagevermögen und immaterielle Anlagevermögen davon: Ausz. aus gewährten Investitionszuweisungen und -zuschüssen						-3.300,00	-3.300,00
27	- Ausz. für Investitionen in das Finanzanlagevermögen							
	Auszahlungen aus Finanzierungstätigkeit							
32	- Ausz. für die Tilgung von Krediten und wirtschaftlich vergleichbaren Vorgängen für Investitionen							
	Summe						-3.300,00	-3.300,00
	Saldo (Einzahlungen ./ Auszahlungen)						-3.300,00	-3.300,00

Haushaltsplan Gemeinde Lohfelden

Teilfinanzhaushalt Produkt 06150 Gemeindeeigene Jugendheime								
Gemeinde Lohfelden								
		Haushaltsansatz			Ergebnis des Jahresabschlusses		Investitions- und Investitionsförderungsmaßnahmen	
Nr.	Bezeichnung	2024	Verpflichtungs-ermächtigungen	2023	2022	2021	Gesamt-auszahlungs-bedarf	davon bisher bereitgestellt
	Einzahlungen aus Investitionstätigkeit							
20	+ Einz. aus Investitionszuweis. und -zuschüssen sowie aus Investitionsbeiträgen							
21	+ Einz. aus Abgängen von Vermögensgegenständen des Sachanlagevermögens und des immateriellen Anlagevermögens							
22	+ Einz. aus Abgängen von Vermögensgegenständen des Finanzanlagevermögens							
	Einzahlungen aus Finanzierungstätigkeit							
31	+ Einz. aus der Aufnahme v. Krediten und wirtschaftlich vergleichbaren Vorgängen für Investitionen							
	Summe							
	Auszahlungen aus Investitionstätigkeit							
24	- Ausz. für den Erwerb von Grundstücken und Gebäuden							
25	- Ausz. für Baumaßnahmen							
26	- Ausz. für Investitionen in das sonstige Sachanlagevermögen und immaterielle Anlagevermögen davon: Ausz. aus gewährten Investitionszuweisungen und -zuschüssen						-1.238,00	-1.238,00
27	- Ausz. für Investitionen in das Finanzanlagevermögen							
	Auszahlungen aus Finanzierungstätigkeit							
32	- Ausz. für die Tilgung von Krediten und wirtschaftlich vergleichbaren Vorgängen für Investitionen							
	Summe						-1.238,00	-1.238,00
	Saldo (Einzahlungen ./ Auszahlungen)						-1.238,00	-1.238,00

Haushaltsplan Gemeinde Lohfelden

Teilfinanzhaushalt Produkt 06160 Kinder- und Jugendbeauftragter								
Gemeinde Lohfelden								
		Haushaltsansatz			Ergebnis des Jahresabschlusses		Investitions- und Investitionsförderungsmaßnahmen	
Nr.	Bezeichnung	2024	Verpflichtungs-ermächtigungen	2023	2022	2021	Gesamt-auszahlungs-bedarf	davon bisher bereitgestellt
	Einzahlungen aus Investitionstätigkeit							
20	+ Einz. aus Investitionszuweis. und -zuschüssen sowie aus Investitionsbeiträgen							
21	+ Einz. aus Abgängen von Vermögensgegenständen des Sachanlagevermögens und des immateriellen Anlagevermögens							
22	+ Einz. aus Abgängen von Vermögensgegenständen des Finanzanlagevermögens							
	Einzahlungen aus Finanzierungstätigkeit							
31	+ Einz. aus der Aufnahme v. Krediten und wirtschaftlich vergleichbaren Vorgängen für Investitionen							
	Summe							
	Auszahlungen aus Investitionstätigkeit							
24	- Ausz. für den Erwerb von Grundstücken und Gebäuden							
25	- Ausz. für Baumaßnahmen							
26	- Ausz. für Investitionen in das sonstige Sachanlagevermögen und immaterielle Anlagevermögen davon: Ausz. aus gewährten Investitionszuweisungen und -zuschüssen						-100,00	-100,00
27	- Ausz. für Investitionen in das Finanzanlagevermögen							
	Auszahlungen aus Finanzierungstätigkeit							
32	- Ausz. für die Tilgung von Krediten und wirtschaftlich vergleichbaren Vorgängen für Investitionen							
	Summe						-100,00	-100,00
	Saldo (Einzahlungen ./ Auszahlungen)						-100,00	-100,00

Haushaltsplan Gemeinde Lohfelden

Teilfinanzhaushalt Produktgruppe 062 Kinderspielplätze								
Gemeinde Lohfelden								
		Haushaltsansatz			Ergebnis des Jahresabschlusses		Investitions- und Investitionsförderungsmaßnahmen	
Nr.	Bezeichnung	2024	Verpflichtungs-ermächtigungen	2023	2022	2021	Gesamt-auszahlungsbedarf	davon bisher bereitgestellt
	Einzahlungen aus Investitionstätigkeit							
20	+ Einz. aus Investitionszuweis. und -zuschüssen sowie aus Investitionsbeiträgen	104.000						
21	+ Einz. aus Abgängen von Vermögensgegenständen des Sachanlagevermögens und des immateriellen Anlagevermögens							
22	+ Einz. aus Abgängen von Vermögensgegenständen des Finanzanlagevermögens							
	Einzahlungen aus Finanzierungstätigkeit							
31	+ Einz. aus der Aufnahme v. Krediten und wirtschaftlich vergleichbaren Vorgängen für Investitionen							
	Summe	104.000						
	Auszahlungen aus Investitionstätigkeit							
24	- Ausz. für den Erwerb von Grundstücken und Gebäuden	-25.000	-60.000	-50.000		-35.000,00	-241.124,94	-181.124,94
25	- Ausz. für Baumaßnahmen			-60.000			-291.687,38	-291.687,38
26	- Ausz. für Investitionen in das sonstige Sachanlagevermögen und immaterielle Anlagevermögen davon: Ausz. aus gewährten Investitionszuweisungen und -zuschüssen	-4.000	-12.000	-4.000		-4.000,00	-41.714,88	-29.714,88
27	- Ausz. für Investitionen in das Finanzanlagevermögen							
	Auszahlungen aus Finanzierungstätigkeit							
32	- Ausz. für die Tilgung von Krediten und wirtschaftlich vergleichbaren Vorgängen für Investitionen							
	Summe	-29.000	-72.000	-114.000		-39.000,00	-574.527,20	-502.527,20
	Saldo (Einzahlungen ./ Auszahlungen)	75.000	-72.000	-114.000		-39.000,00	-574.527,20	-502.527,20

Haushaltsplan Gemeinde Lohfelden

Investitionen Produktgruppe 062 Kinderspielplätze								
Gemeinde Lohfelden								
Nr. Bezeichnung	Ansatz 2024	Verpflichtungs- ermächti- gungen	Ansatz 2023	Jahres- ergebnis 2022	Finanzplan 2025	Finanzplan 2026	Finanzplan 2027	Bish. bereitgest. Ges. Ein- Ausz.
I062000001 Anschaffungen Spielplätze	-25.000,00		-20.000,00		-20.000,00	-20.000,00	-20.000,00	-151.124,94
24 Ausz.f.d.Erwerb v.Grundstücken u.Gebäuden	-25.000,00		-20.000,00		-20.000,00	-20.000,00	-20.000,00	-151.124,94
I062000002 Sanierung Spielplatz Karlsbader Platz								-70.000,00 -69.689,26
25 Auszahlungen für Baumaßnahmen								-70.000,00 -69.689,26
I062000003 Umgestaltung Spielplatz Herchenbach (ehem. Eifler)								-61.687,38
25 Auszahlungen für Baumaßnahmen								-61.687,38
I062000004 Sammelposten GWG Kinderspielplätze	-4.000,00		-4.000,00		-4.000,00	-4.000,00	-4.000,00	-12.000,00 -5.600,36
26 Ausz.f.Invest.i.d.sonst.Sachanl.vermögen	-4.000,00		-4.000,00		-4.000,00	-4.000,00	-4.000,00	-12.000,00 -5.600,36
I062000005 Neubau Pumptrack			-60.000,00					-160.000,00 -4.700,60
25 Auszahlungen für Baumaßnahmen			-60.000,00					-160.000,00 -7.200,60
33 35 Haushaltsunwirk. Einzahl.(u.a. fremde Finanzm.,								2.500,00
I062000006 Outdoor-Tischtennisplatten			-30.000,00					-30.000,00
24 Ausz.f.d.Erwerb v.Grundstücken u.Gebäuden			-30.000,00					-30.000,00
Z062000005 Zuschuss Neubau Pumptrack	104.000,00							104.000,00 3.580,00
20 Einz.a.Inv.zuw.u.-zusch.s.a.Inv.beitr.	104.000,00							104.000,00 3.580,00
Gesamtsumme Auszahlungen	-29.000,00		-114.000,00		-24.000,00	-24.000,00	-24.000,00	-484.812,32 -82.490,22
Gesamtsumme Einzahlungen	104.000,00							104.000,00 6.080,00
Gesamtsumme	75.000,00		-114.000,00		-24.000,00	-24.000,00	-24.000,00	-380.812,32 -76.410,22

Haushaltsplan Gemeinde Lohfelden

Teilfinanzhaushalt Produkt 06200 Kinderspielplätze								
Gemeinde Lohfelden								
		Haushaltsansatz			Ergebnis des Jahresabschlusses		Investitions- und Investitionsförderungsmaßnahmen	
Nr.	Bezeichnung	2024	Verpflichtungs-ermächtigungen	2023	2022	2021	Gesamt-auszahlungs-bedarf	davon bisher bereitgestellt
	Einzahlungen aus Investitionstätigkeit							
20	+ Einz. aus Investitionszuweis. und -zuschüssen sowie aus Investitionsbeiträgen	104.000						
21	+ Einz. aus Abgängen von Vermögensgegenständen des Sachanlagevermögens und des immateriellen Anlagevermögens							
22	+ Einz. aus Abgängen von Vermögensgegenständen des Finanzanlagevermögens							
	Einzahlungen aus Finanzierungstätigkeit							
31	+ Einz. aus der Aufnahme v. Krediten und wirtschaftlich vergleichbaren Vorgängen für Investitionen							
	Summe	104.000						
	Auszahlungen aus Investitionstätigkeit							
24	- Ausz. für den Erwerb von Grundstücken und Gebäuden	-25.000	-60.000	-50.000		-35.000,00	-241.124,94	-181.124,94
25	- Ausz. für Baumaßnahmen			-60.000			-291.687,38	-291.687,38
26	- Ausz. für Investitionen in das sonstige Sachanlagevermögen und immaterielle Anlagevermögen davon: Ausz. aus gewährten Investitionszuweisungen und -zuschüssen	-4.000	-12.000	-4.000		-4.000,00	-41.714,88	-29.714,88
27	- Ausz. für Investitionen in das Finanzanlagevermögen							
	Auszahlungen aus Finanzierungstätigkeit							
32	- Ausz. für die Tilgung von Krediten und wirtschaftlich vergleichbaren Vorgängen für Investitionen							
	Summe	-29.000	-72.000	-114.000		-39.000,00	-574.527,20	-502.527,20
	Saldo (Einzahlungen ./ Auszahlungen)	75.000	-72.000	-114.000		-39.000,00	-574.527,20	-502.527,20

Haushaltsplan Gemeinde Lohfelden

Investitionen Produkt 06200 Kinderspielplätze								
Gemeinde Lohfelden								
Nr. Bezeichnung	Ansatz 2024	Verpflichtungs-ermächtigungen	Ansatz 2023	Jahres-ergebnis 2022	Finanzplan 2025	Finanzplan 2026	Finanzplan 2027	Bish. bereitgest. Ges. Ein- Ausz.
I062000001 Anschaffungen Spielplätze	-25.000,00		-20.000,00		-20.000,00	-20.000,00	-20.000,00	-151.124,94
24 Ausz.f.d.Erwerb v.Grundstücken u.Gebäuden	-25.000,00		-20.000,00		-20.000,00	-20.000,00	-20.000,00	-151.124,94
I062000002 Sanierung Spielplatz Karlsbader Platz								-70.000,00 -69.689,26
25 Auszahlungen für Baumaßnahmen								-70.000,00 -69.689,26
I062000003 Umgestaltung Spielplatz Herchenbach (ehem. Eifler)								-61.687,38
25 Auszahlungen für Baumaßnahmen								-61.687,38
I062000004 Sammelposten GWG Kinderspielplätze	-4.000,00		-4.000,00		-4.000,00	-4.000,00	-4.000,00	-12.000,00 -5.600,36
26 Ausz.f.Invest.i.d.sonst.Sachanl.vermögen	-4.000,00		-4.000,00		-4.000,00	-4.000,00	-4.000,00	-12.000,00 -5.600,36
I062000005 Neubau Pumptrack			-60.000,00					-160.000,00 -4.700,60
25 Auszahlungen für Baumaßnahmen			-60.000,00					-160.000,00 -7.200,60
33 35 Haushaltsunwirk. Einzahl.(u.a. fremde Finanzm.,								2.500,00
I062000006 Outdoor-Tischtennisplatten			-30.000,00					-30.000,00
24 Ausz.f.d.Erwerb v.Grundstücken u.Gebäuden			-30.000,00					-30.000,00
Z062000005 Zuschuss Neubau Pumptrack	104.000,00							104.000,00 3.580,00
20 Einz.a.Inv.zuw.u.-zusch.s.a.Inv.beitr.	104.000,00							104.000,00 3.580,00
Gesamtsumme Auszahlungen	-29.000,00		-114.000,00		-24.000,00	-24.000,00	-24.000,00	-484.812,32 -82.490,22
Gesamtsumme Einzahlungen	104.000,00							104.000,00 6.080,00
Gesamtsumme	75.000,00		-114.000,00		-24.000,00	-24.000,00	-24.000,00	-380.812,32 -76.410,22

Haushaltsplan Gemeinde Lohfelden

Teilfinanzhaushalt Produktgruppe 063 Kindertagesstätten								
Gemeinde Lohfelden								
		Haushaltsansatz			Ergebnis des Jahresabschlusses		Investitions- und Investitionsförderungsmaßnahmen	
Nr.	Bezeichnung	2024	Verpflichtungs-ermächtigungen	2023	2022	2021	Gesamt-auszahlungs-bedarf	davon bisher bereitgestellt
	Einzahlungen aus Investitionstätigkeit							
20	+ Einz. aus Investitionszuweis. und -zuschüssen sowie aus Investitionsbeiträgen				439,00			
21	+ Einz. aus Abgängen von Vermögensgegenständen des Sachanlagevermögens und des immateriellen Anlagevermögens							
22	+ Einz. aus Abgängen von Vermögensgegenständen des Finanzanlagevermögens							
	Einzahlungen aus Finanzierungstätigkeit							
31	+ Einz. aus der Aufnahme v. Krediten und wirtschaftlich vergleichbaren Vorgängen für Investitionen							
	Summe				439,00			
	Auszahlungen aus Investitionstätigkeit							
24	- Ausz. für den Erwerb von Grundstücken und Gebäuden							
25	- Ausz. für Baumaßnahmen							
26	- Ausz. für Investitionen in das sonstige Sachanlagevermögen und immaterielle Anlagevermögen	-77.000	-167.000	-60.000	-35.199,41	-379.500,00	-1.659.002,63	-1.492.002,63
	davon: Ausz. aus gewährten Investitionszuweisungen und -zuschüssen					-300.000,00	-1.041.000,00	-1.041.000,00
27	- Ausz. für Investitionen in das Finanzanlagevermögen							
	Auszahlungen aus Finanzierungstätigkeit							
32	- Ausz. für die Tilgung von Krediten und wirtschaftlich vergleichbaren Vorgängen für Investitionen							
	Summe	-77.000	-167.000	-60.000	-35.199,41	-379.500,00	-1.659.002,63	-1.492.002,63
	Saldo (Einzahlungen ./ Auszahlungen)	-77.000	-167.000	-60.000	-34.760,41	-379.500,00	-1.659.002,63	-1.492.002,63

Haushaltsplan Gemeinde Lohfelden

Investitionen Produktgruppe 063 Kindertagesstätten								
Gemeinde Lohfelden								
Nr. Bezeichnung	Ansatz 2024	Verpflichtungs- ermächti- gungen	Ansatz 2023	Jahres- ergebnis 2022	Finanzplan 2025	Finanzplan 2026	Finanzplan 2027	Bish. bereitgest. Ges. Ein- Ausz.
I063100001 Anschaffungen Kita Vollmarshausen	-11.000,00		-12.000,00	-2.475,66	-11.000,00	-11.000,00	-11.000,00	-46.500,00 -7.578,04
26 Ausz.f.Invest.i.d.sonst.Sachanl.vermögen	-11.000,00		-12.000,00	-2.475,66	-11.000,00	-11.000,00	-11.000,00	-46.500,00 -7.578,04
I063100002 Sammelposten GWG Kita Vollmarshausen	-7.000,00		-2.000,00	-2.538,05	-3.000,00	-3.000,00	-3.000,00	-12.000,00 -16.756,44
26 Ausz.f.Invest.i.d.sonst.Sachanl.vermögen	-7.000,00		-2.000,00	-2.538,05	-3.000,00	-3.000,00	-3.000,00	-12.000,00 -16.756,44
I063200001 Umbau/Sanierung Grundschule (Restzahlung)								-300.000,00
26 Ausz.f.Invest.i.d.sonst.Sachanl.vermögen								-300.000,00
I063300001 Anschaffungen Kita Quellenweg	-4.000,00		-4.500,00	-9.407,01	-4.000,00	-4.000,00	-4.000,00	-32.500,00 -10.913,23
26 Ausz.f.Invest.i.d.sonst.Sachanl.vermögen	-4.000,00		-4.500,00	-9.407,01	-4.000,00	-4.000,00	-4.000,00	-32.500,00 -10.913,23
I063300002 Sammelposten GWG Kita Quellenweg	-6.000,00		-3.000,00	-439,00	-2.000,00	-2.000,00	-2.000,00	-15.000,00 -8.081,91
26 Ausz.f.Invest.i.d.sonst.Sachanl.vermögen	-6.000,00		-3.000,00	-439,00	-2.000,00	-2.000,00	-2.000,00	-15.000,00 -8.081,91
I063350001 Anschaffungen Kita Quellenweg II	-8.000,00		-4.000,00	-354,62	-5.000,00	-5.000,00	-5.000,00	-37.000,00 -3.794,69
26 Ausz.f.Invest.i.d.sonst.Sachanl.vermögen	-8.000,00		-4.000,00	-354,62	-5.000,00	-5.000,00	-5.000,00	-37.000,00 -3.794,69
I063350002 Sammelposten GWG Kita Quellenweg II	-3.000,00		-5.000,00		-2.000,00	-2.000,00	-2.000,00	-12.000,00 -5.257,02
26 Ausz.f.Invest.i.d.sonst.Sachanl.vermögen	-3.000,00		-5.000,00		-2.000,00	-2.000,00	-2.000,00	-12.000,00 -5.257,02
I063400001 Anschaffungen Kita Fröbelweg	-13.000,00		-10.000,00	-5.780,87	-11.000,00	-11.000,00	-11.000,00	-46.000,00 -15.939,38
26 Ausz.f.Invest.i.d.sonst.Sachanl.vermögen	-13.000,00		-10.000,00	-5.780,87	-11.000,00	-11.000,00	-11.000,00	-46.000,00 -15.939,38
I063400002 Sammelposten GWG Kita Fröbelweg	-6.000,00		-3.000,00	-2.644,20	-3.000,00	-3.000,00	-3.000,00	-15.000,00 -17.147,61
26 Ausz.f.Invest.i.d.sonst.Sachanl.vermögen	-6.000,00		-3.000,00	-2.644,20	-3.000,00	-3.000,00	-3.000,00	-15.000,00 -17.147,61
I063500001 Anschaffungen Kita Ochshausen	-10.000,00		-9.500,00	-10.055,91	-10.000,00	-5.000,00	-5.000,00	-44.000,00 -12.060,84
26 Ausz.f.Invest.i.d.sonst.Sachanl.vermögen	-10.000,00		-9.500,00	-10.055,91	-10.000,00	-5.000,00	-5.000,00	-44.000,00 -12.060,84
I063500002 Sammelposten GWG Kita Ochshausen	-2.000,00		-2.000,00	-1.504,09	-2.000,00	-2.000,00	-2.000,00	-8.000,00 -11.339,65
26 Ausz.f.Invest.i.d.sonst.Sachanl.vermögen	-2.000,00		-2.000,00	-1.504,09	-2.000,00	-2.000,00	-2.000,00	-8.000,00 -11.339,65
I063700001 Kita und Hort ASB - Zusch. an Landkreis								-51.000,00 -280.827,55
26 Ausz.f.Invest.i.d.sonst.Sachanl.vermögen								-51.000,00 -280.827,55
I063800001 Anschaffungen Kita Lindenbergl	-4.000,00		-2.000,00		-4.000,00	-4.000,00	-4.000,00	-11.000,00 -1.240,41
26 Ausz.f.Invest.i.d.sonst.Sachanl.vermögen	-4.000,00		-2.000,00		-4.000,00	-4.000,00	-4.000,00	-11.000,00 -1.240,41
I063800002 Sammelposten GWG Kita Lindenbergl	-3.000,00		-3.000,00		-2.000,00	-2.000,00	-2.000,00	-10.000,00 -2.478,05
26 Ausz.f.Invest.i.d.sonst.Sachanl.vermögen	-3.000,00		-3.000,00		-2.000,00	-2.000,00	-2.000,00	-10.000,00 -2.478,05
I091000011 Kauf und Aufst. Container Kita Quellenweg II								-174,23
26 Ausz.f.Invest.i.d.sonst.Sachanl.vermögen								-174,23
Z063300002 Zuschuss GWG Kita Quellenweg				439,00				439,00
20 Einz.a.Inv.zuw.u.-zusch.s.a.Inv.beitr.				439,00				439,00
Gesamtsumme Auszahlungen	-77.000,00		-60.000,00	-35.199,41	-59.000,00	-54.000,00	-54.000,00	-640.000,00 -393.589,05
Gesamtsumme Einzahlungen				439,00				439,00
Gesamtsumme	-77.000,00		-60.000,00	-34.760,41	-59.000,00	-54.000,00	-54.000,00	-640.000,00 -393.150,05

Haushaltsplan Gemeinde Lohfelden

Teilfinanzhaushalt Produkt 06310 Vollmarshausen Kindertagesstätte								
Gemeinde Lohfelden								
		Haushaltsansatz			Ergebnis des Jahresabschlusses		Investitions- und Investitionsförderungsmaßnahmen	
Nr.	Bezeichnung	2024	Verpflichtungs-ermächtigungen	2023	2022	2021	Gesamt-auszahlungsbedarf	davon bisher bereitgestellt
	Einzahlungen aus Investitionstätigkeit							
20	+ Einz. aus Investitionszuweis. und -zuschüssen sowie aus Investitionsbeiträgen							
21	+ Einz. aus Abgängen von Vermögensgegenständen des Sachanlagevermögens und des immateriellen Anlagevermögens							
22	+ Einz. aus Abgängen von Vermögensgegenständen des Finanzanlagevermögens							
	Einzahlungen aus Finanzierungstätigkeit							
31	+ Einz. aus der Aufnahme v. Krediten und wirtschaftlich vergleichbaren Vorgängen für Investitionen							
	Summe							
	Auszahlungen aus Investitionstätigkeit							
24	- Ausz. für den Erwerb von Grundstücken und Gebäuden							
25	- Ausz. für Baumaßnahmen							
26	- Ausz. für Investitionen in das sonstige Sachanlagevermögen und immaterielle Anlagevermögen davon: Ausz. aus gewährten Investitionszuweisungen und -zuschüssen	-18.000	-42.000	-14.000	-5.013,71	-8.500,00	-174.139,40	-132.139,40
27	- Ausz. für Investitionen in das Finanzanlagevermögen							
	Auszahlungen aus Finanzierungstätigkeit							
32	- Ausz. für die Tilgung von Krediten und wirtschaftlich vergleichbaren Vorgängen für Investitionen							
	Summe	-18.000	-42.000	-14.000	-5.013,71	-8.500,00	-174.139,40	-132.139,40
	Saldo (Einzahlungen ./ Auszahlungen)	-18.000	-42.000	-14.000	-5.013,71	-8.500,00	-174.139,40	-132.139,40

Haushaltsplan Gemeinde Lohfelden

Investitionen Produkt 06310 Vollmarshausen Kindertagesstätte								
Gemeinde Lohfelden								
Nr. Bezeichnung	Ansatz 2024	Verpflichtungs- ermächti- gungen	Ansatz 2023	Jahres- ergebnis 2022	Finanzplan 2025	Finanzplan 2026	Finanzplan 2027	Bish. bereitgest. Ges. Ein- Ausz.
I063100001 Anschaffungen Kita Vollmarshausen	-11.000,00		-12.000,00	-2.475,66	-11.000,00	-11.000,00	-11.000,00	-46.500,00 -7.578,04
26 Ausz.f.Invest.i.d.sonst.Sachanl.vermögen	-11.000,00		-12.000,00	-2.475,66	-11.000,00	-11.000,00	-11.000,00	-46.500,00 -7.578,04
I063100002 Sammelposten GWG Kita Vollmarshausen	-7.000,00		-2.000,00	-2.538,05	-3.000,00	-3.000,00	-3.000,00	-12.000,00 -16.756,44
26 Ausz.f.Invest.i.d.sonst.Sachanl.vermögen	-7.000,00		-2.000,00	-2.538,05	-3.000,00	-3.000,00	-3.000,00	-12.000,00 -16.756,44
Gesamtsumme Auszahlungen	-18.000,00		-14.000,00	-5.013,71	-14.000,00	-14.000,00	-14.000,00	-58.500,00 -24.334,48
Gesamtsumme Einzahlungen								
Gesamtsumme	-18.000,00		-14.000,00	-5.013,71	-14.000,00	-14.000,00	-14.000,00	-58.500,00 -24.334,48

Haushaltsplan Gemeinde Lohfelden

Teilfinanzhaushalt Produkt 06320 Betreute Grundschulen								
Gemeinde Lohfelden								
		Haushaltsansatz			Ergebnis des Jahresabschlusses		Investitions- und Investitionsförderungsmaßnahmen	
Nr.	Bezeichnung	2024	Verpflichtungs-ermächtigungen	2023	2022	2021	Gesamt-auszahlungsbedarf	davon bisher bereitgestellt
	Einzahlungen aus Investitionstätigkeit							
20	+ Einz. aus Investitionszuweis. und -zuschüssen sowie aus Investitionsbeiträgen							
21	+ Einz. aus Abgängen von Vermögensgegenständen des Sachanlagevermögens und des immateriellen Anlagevermögens							
22	+ Einz. aus Abgängen von Vermögensgegenständen des Finanzanlagevermögens							
	Einzahlungen aus Finanzierungstätigkeit							
31	+ Einz. aus der Aufnahme v. Krediten und wirtschaftlich vergleichbaren Vorgängen für Investitionen							
	Summe							
	Auszahlungen aus Investitionstätigkeit							
24	- Ausz. für den Erwerb von Grundstücken und Gebäuden							
25	- Ausz. für Baumaßnahmen							
26	- Ausz. für Investitionen in das sonstige Sachanlagevermögen und immaterielle Anlagevermögen					-300.000,00	-300.000,00	-300.000,00
	davon: Ausz. aus gewährten Investitionszuweisungen und -zuschüssen					-300.000,00	-300.000,00	-300.000,00
27	- Ausz. für Investitionen in das Finanzanlagevermögen							
	Auszahlungen aus Finanzierungstätigkeit							
32	- Ausz. für die Tilgung von Krediten und wirtschaftlich vergleichbaren Vorgängen für Investitionen							
	Summe					-300.000,00	-300.000,00	-300.000,00
	Saldo (Einzahlungen ./ Auszahlungen)					-300.000,00	-300.000,00	-300.000,00

Haushaltsplan Gemeinde Lohfelden

Investitionen Produkt 06320 Betreute Grundschulen

Gemeinde Lohfelden

Nr. Bezeichnung	Ansatz 2024	Verpflichtungs- ermächti- gungen	Ansatz 2023	Jahres- ergebnis 2022	Finanzplan 2025	Finanzplan 2026	Finanzplan 2027	Bish. bereitgest. Ges. Ein- Ausz.
I063200001 Umbau/Sanierung Grundschule (Restzahlung)								-300.000,00
26 Ausz.f.Invest.i.d.sonst.Sachanl.vermögen								-300.000,00
Gesamtsumme Auszahlungen								-300.000,00
Gesamtsumme Einzahlungen								
Gesamtsumme								-300.000,00

Haushaltsplan Gemeinde Lohfelden

Teilfinanzhaushalt Produkt 06330 Quellenweg Kindertagesstätte								
Gemeinde Lohfelden								
		Haushaltsansatz			Ergebnis des Jahresabschlusses		Investitions- und Investitionsförderungsmaßnahmen	
Nr.	Bezeichnung	2024	Verpflichtungs-ermächtigungen	2023	2022	2021	Gesamt-auszahlungsbedarf	davon bisher bereitgestellt
	Einzahlungen aus Investitionstätigkeit							
20	+ Einz. aus Investitionszuweis. und -zuschüssen sowie aus Investitionsbeiträgen				439,00			
21	+ Einz. aus Abgängen von Vermögensgegenständen des Sachanlagevermögens und des immateriellen Anlagevermögens							
22	+ Einz. aus Abgängen von Vermögensgegenständen des Finanzanlagevermögens							
	Einzahlungen aus Finanzierungstätigkeit							
31	+ Einz. aus der Aufnahme v. Krediten und wirtschaftlich vergleichbaren Vorgängen für Investitionen							
	Summe				439,00			
	Auszahlungen aus Investitionstätigkeit							
24	- Ausz. für den Erwerb von Grundstücken und Gebäuden							
25	- Ausz. für Baumaßnahmen							
26	- Ausz. für Investitionen in das sonstige Sachanlagevermögen und immaterielle Anlagevermögen davon: Ausz. aus gewährten Investitionszuweisungen und -zuschüssen	-21.000	-39.000	-16.500	-10.200,63	-38.500,00	-157.977,26	-118.977,26
27	- Ausz. für Investitionen in das Finanzanlagevermögen							
	Auszahlungen aus Finanzierungstätigkeit							
32	- Ausz. für die Tilgung von Krediten und wirtschaftlich vergleichbaren Vorgängen für Investitionen							
	Summe	-21.000	-39.000	-16.500	-10.200,63	-38.500,00	-157.977,26	-118.977,26
	Saldo (Einzahlungen ./ Auszahlungen)	-21.000	-39.000	-16.500	-9.761,63	-38.500,00	-157.977,26	-118.977,26

Haushaltsplan Gemeinde Lohfelden

Investitionen Produkt 06330 Quellenweg Kindertagesstätte

Gemeinde Lohfelden

Nr. Bezeichnung	Ansatz 2024	Verpflichtungs- ermächti- gungen	Ansatz 2023	Jahres- ergebnis 2022	Finanzplan 2025	Finanzplan 2026	Finanzplan 2027	Bish. bereitgest. Ges. Ein- Ausz.
I063300001 Anschaffungen Kita Quellenweg 26 Ausz.f.Invest.i.d.sonst.Sachanl.vermögen	-4.000,00		-4.500,00	-9.407,01	-4.000,00	-4.000,00	-4.000,00	-32.500,00 -10.913,23
I063300002 Sammelposten GWG Kita Quellenweg 26 Ausz.f.Invest.i.d.sonst.Sachanl.vermögen	-6.000,00		-3.000,00	-439,00	-2.000,00	-2.000,00	-2.000,00	-15.000,00 -8.081,91
I063350001 Anschaffungen Kita Quellenweg II 26 Ausz.f.Invest.i.d.sonst.Sachanl.vermögen	-8.000,00		-4.000,00	-354,62	-5.000,00	-5.000,00	-5.000,00	-37.000,00 -3.794,69
I063350002 Sammelposten GWG Kita Quellenweg II 26 Ausz.f.Invest.i.d.sonst.Sachanl.vermögen	-3.000,00		-5.000,00		-2.000,00	-2.000,00	-2.000,00	-12.000,00 -5.257,02
I091000011 Kauf und Aufst. Container Kita Quellenweg II 26 Ausz.f.Invest.i.d.sonst.Sachanl.vermögen								-174,23 -174,23
Z063300002 Zuschuss GWG Kita Quellenweg 20 Einz.a.Inv.zuw.u.-zusch.s.a.Inv.beitr.				439,00				439,00 439,00
Gesamtsumme Auszahlungen	-21.000,00		-16.500,00	-10.200,63	-13.000,00	-13.000,00	-13.000,00	-96.500,00 -28.221,08
Gesamtsumme Einzahlungen				439,00				439,00
Gesamtsumme	-21.000,00		-16.500,00	-9.761,63	-13.000,00	-13.000,00	-13.000,00	-96.500,00 -27.782,08

Haushaltsplan Gemeinde Lohfelden

Teilfinanzhaushalt Produkt 06340 Fröbelweg Kindertagesstätte								
Gemeinde Lohfelden								
		Haushaltsansatz			Ergebnis des Jahresabschlusses		Investitions- und Investitionsförderungsmaßnahmen	
Nr.	Bezeichnung	2024	Verpflichtungs-ermächtigungen	2023	2022	2021	Gesamt-auszahlungsbedarf	davon bisher bereitgestellt
	Einzahlungen aus Investitionstätigkeit							
20	+ Einz. aus Investitionszuweis. und -zuschüssen sowie aus Investitionsbeiträgen							
21	+ Einz. aus Abgängen von Vermögensgegenständen des Sachanlagevermögens und des immateriellen Anlagevermögens							
22	+ Einz. aus Abgängen von Vermögensgegenständen des Finanzanlagevermögens							
	Einzahlungen aus Finanzierungstätigkeit							
31	+ Einz. aus der Aufnahme v. Krediten und wirtschaftlich vergleichbaren Vorgängen für Investitionen							
	Summe							
	Auszahlungen aus Investitionstätigkeit							
24	- Ausz. für den Erwerb von Grundstücken und Gebäuden							
25	- Ausz. für Baumaßnahmen							
26	- Ausz. für Investitionen in das sonstige Sachanlagevermögen und immaterielle Anlagevermögen davon: Ausz. aus gewährten Investitionszuweisungen und -zuschüssen	-19.000	-42.000	-13.000	-8.425,07	-16.000,00	-134.543,39	-92.543,39
27	- Ausz. für Investitionen in das Finanzanlagevermögen							
	Auszahlungen aus Finanzierungstätigkeit							
32	- Ausz. für die Tilgung von Krediten und wirtschaftlich vergleichbaren Vorgängen für Investitionen							
	Summe	-19.000	-42.000	-13.000	-8.425,07	-16.000,00	-134.543,39	-92.543,39
	Saldo (Einzahlungen ./ Auszahlungen)	-19.000	-42.000	-13.000	-8.425,07	-16.000,00	-134.543,39	-92.543,39

Haushaltsplan Gemeinde Lohfelden

Investitionen Produkt 06340 Fröbelweg Kindertagesstätte

Gemeinde Lohfelden

Nr. Bezeichnung	Ansatz 2024	Verpflichtungs- ermächti- gungen	Ansatz 2023	Jahres- ergebnis 2022	Finanzplan 2025	Finanzplan 2026	Finanzplan 2027	Bish. bereitgest. Ges. Ein- Ausz.
I063400001 Anschaffungen Kita Fröbelweg	-13.000,00		-10.000,00	-5.780,87	-11.000,00	-11.000,00	-11.000,00	-46.000,00 -15.939,38
26 Ausz.f.Invest.i.d.sonst.Sachanl.vermögen	-13.000,00		-10.000,00	-5.780,87	-11.000,00	-11.000,00	-11.000,00	-46.000,00 -15.939,38
I063400002 Sammelposten GWG Kita Fröbelweg	-6.000,00		-3.000,00	-2.644,20	-3.000,00	-3.000,00	-3.000,00	-15.000,00 -17.147,61
26 Ausz.f.Invest.i.d.sonst.Sachanl.vermögen	-6.000,00		-3.000,00	-2.644,20	-3.000,00	-3.000,00	-3.000,00	-15.000,00 -17.147,61
Gesamtsumme Auszahlungen	-19.000,00		-13.000,00	-8.425,07	-14.000,00	-14.000,00	-14.000,00	-61.000,00 -33.086,99
Gesamtsumme Einzahlungen								
Gesamtsumme	-19.000,00		-13.000,00	-8.425,07	-14.000,00	-14.000,00	-14.000,00	-61.000,00 -33.086,99

Haushaltsplan Gemeinde Lohfelden

Teilfinanzhaushalt Produkt 06350 Ochshausen Kindertagesstätte								
Gemeinde Lohfelden								
		Haushaltsansatz			Ergebnis des Jahresabschlusses		Investitions- und Investitionsförderungsmaßnahmen	
Nr.	Bezeichnung	2024	Verpflichtungs-ermächtigungen	2023	2022	2021	Gesamt-auszahlungsbedarf	davon bisher bereitgestellt
	Einzahlungen aus Investitionstätigkeit							
20	+ Einz. aus Investitionszuweis. und -zuschüssen sowie aus Investitionsbeiträgen							
21	+ Einz. aus Abgängen von Vermögensgegenständen des Sachanlagevermögens und des immateriellen Anlagevermögens							
22	+ Einz. aus Abgängen von Vermögensgegenständen des Finanzanlagevermögens							
	Einzahlungen aus Finanzierungstätigkeit							
31	+ Einz. aus der Aufnahme v. Krediten und wirtschaftlich vergleichbaren Vorgängen für Investitionen							
	Summe							
	Auszahlungen aus Investitionstätigkeit							
24	- Ausz. für den Erwerb von Grundstücken und Gebäuden							
25	- Ausz. für Baumaßnahmen							
26	- Ausz. für Investitionen in das sonstige Sachanlagevermögen und immaterielle Anlagevermögen davon: Ausz. aus gewährten Investitionszuweisungen und -zuschüssen	-12.000	-26.000	-11.500	-11.560,00	-12.500,00	-101.148,95	-75.148,95
27	- Ausz. für Investitionen in das Finanzanlagevermögen							
	Auszahlungen aus Finanzierungstätigkeit							
32	- Ausz. für die Tilgung von Krediten und wirtschaftlich vergleichbaren Vorgängen für Investitionen							
	Summe	-12.000	-26.000	-11.500	-11.560,00	-12.500,00	-101.148,95	-75.148,95
	Saldo (Einzahlungen ./ Auszahlungen)	-12.000	-26.000	-11.500	-11.560,00	-12.500,00	-101.148,95	-75.148,95

Haushaltsplan Gemeinde Lohfelden

Investitionen Produkt 06350 Ochshausen Kindertagesstätte								
Gemeinde Lohfelden								
Nr. Bezeichnung	Ansatz 2024	Verpflichtungs- ermächti- gungen	Ansatz 2023	Jahres- ergebnis 2022	Finanzplan 2025	Finanzplan 2026	Finanzplan 2027	Bish. bereitgest. Ges. Ein- Ausz.
I063500001 Anschaffungen Kita Ochshausen	-10.000,00		-9.500,00	-10.055,91	-10.000,00	-5.000,00	-5.000,00	-44.000,00 -12.060,84
26 Ausz.f.Invest.i.d.sonst.Sachanl.vermögen	-10.000,00		-9.500,00	-10.055,91	-10.000,00	-5.000,00	-5.000,00	-44.000,00 -12.060,84
I063500002 Sammelposten GWG Kita Ochshausen	-2.000,00		-2.000,00	-1.504,09	-2.000,00	-2.000,00	-2.000,00	-8.000,00 -11.339,65
26 Ausz.f.Invest.i.d.sonst.Sachanl.vermögen	-2.000,00		-2.000,00	-1.504,09	-2.000,00	-2.000,00	-2.000,00	-8.000,00 -11.339,65
Gesamtsumme Auszahlungen	-12.000,00		-11.500,00	-11.560,00	-12.000,00	-7.000,00	-7.000,00	-52.000,00 -23.400,49
Gesamtsumme Einzahlungen								
Gesamtsumme	-12.000,00		-11.500,00	-11.560,00	-12.000,00	-7.000,00	-7.000,00	-52.000,00 -23.400,49

Haushaltsplan Gemeinde Lohfelden

Teilfinanzhaushalt Produkt 06370 Kindertagesstätte ASB								
Gemeinde Lohfelden								
		Haushaltsansatz			Ergebnis des Jahresabschlusses		Investitions- und Investitionsförderungsmaßnahmen	
Nr.	Bezeichnung	2024	Verpflichtungs-ermächtigungen	2023	2022	2021	Gesamt-auszahlungsbedarf	davon bisher bereitgestellt
	Einzahlungen aus Investitionstätigkeit							
20	+ Einz. aus Investitionszuweis. und -zuschüssen sowie aus Investitionsbeiträgen							
21	+ Einz. aus Abgängen von Vermögensgegenständen des Sachanlagevermögens und des immateriellen Anlagevermögens							
22	+ Einz. aus Abgängen von Vermögensgegenständen des Finanzanlagevermögens							
	Einzahlungen aus Finanzierungstätigkeit							
31	+ Einz. aus der Aufnahme v. Krediten und wirtschaftlich vergleichbaren Vorgängen für Investitionen							
	Summe							
	Auszahlungen aus Investitionstätigkeit							
24	- Ausz. für den Erwerb von Grundstücken und Gebäuden							
25	- Ausz. für Baumaßnahmen							
26	- Ausz. für Investitionen in das sonstige Sachanlagevermögen und immaterielle Anlagevermögen						-741.000,00	-741.000,00
	davon: Ausz. aus gewährten Investitionszuweisungen und -zuschüssen						-741.000,00	-741.000,00
27	- Ausz. für Investitionen in das Finanzanlagevermögen							
	Auszahlungen aus Finanzierungstätigkeit							
32	- Ausz. für die Tilgung von Krediten und wirtschaftlich vergleichbaren Vorgängen für Investitionen							
	Summe						-741.000,00	-741.000,00
	Saldo (Einzahlungen ./ Auszahlungen)						-741.000,00	-741.000,00

Haushaltsplan Gemeinde Lohfelden

Investitionen Produkt 06370 Kindertagesstätte ASB								
Gemeinde Lohfelden								
Nr. Bezeichnung	Ansatz 2024	Verpflichtungs- ermächti- gungen	Ansatz 2023	Jahres- ergebnis 2022	Finanzplan 2025	Finanzplan 2026	Finanzplan 2027	Bish. bereitgest. Ges. Ein- Ausz.
I063700001 Kita und Hort ASB - Zusch. an Landkreis 26 Ausz.f.Invest.i.d.sonst.Sachanl.vermögen								-51.000,00 -280.827,55 -51.000,00 -280.827,55
Gesamtsumme Auszahlungen								-51.000,00 -280.827,55
Gesamtsumme Einzahlungen								
Gesamtsumme								-51.000,00 -280.827,55

Haushaltsplan Gemeinde Lohfelden

Teilfinanzhaushalt Produkt 06380 Lindenberg Kindertagesstätte								
Gemeinde Lohfelden								
		Haushaltsansatz			Ergebnis des Jahresabschlusses		Investitions- und Investitionsförderungsmaßnahmen	
Nr.	Bezeichnung	2024	Verpflichtungs-ermächtigungen	2023	2022	2021	Gesamt-auszahlungsbedarf	davon bisher bereitgestellt
	Einzahlungen aus Investitionstätigkeit							
20	+ Einz. aus Investitionszuweis. und -zuschüssen sowie aus Investitionsbeiträgen							
21	+ Einz. aus Abgängen von Vermögensgegenständen des Sachanlagevermögens und des immateriellen Anlagevermögens							
22	+ Einz. aus Abgängen von Vermögensgegenständen des Finanzanlagevermögens							
	Einzahlungen aus Finanzierungstätigkeit							
31	+ Einz. aus der Aufnahme v. Krediten und wirtschaftlich vergleichbaren Vorgängen für Investitionen							
	Summe							
	Auszahlungen aus Investitionstätigkeit							
24	- Ausz. für den Erwerb von Grundstücken und Gebäuden							
25	- Ausz. für Baumaßnahmen							
26	- Ausz. für Investitionen in das sonstige Sachanlagevermögen und immaterielle Anlagevermögen davon: Ausz. aus gewährten Investitionszuweisungen und -zuschüssen	-7.000	-18.000	-5.000		-4.000,00	-50.193,63	-32.193,63
27	- Ausz. für Investitionen in das Finanzanlagevermögen							
	Auszahlungen aus Finanzierungstätigkeit							
32	- Ausz. für die Tilgung von Krediten und wirtschaftlich vergleichbaren Vorgängen für Investitionen							
	Summe	-7.000	-18.000	-5.000		-4.000,00	-50.193,63	-32.193,63
	Saldo (Einzahlungen ./ Auszahlungen)	-7.000	-18.000	-5.000		-4.000,00	-50.193,63	-32.193,63

Haushaltsplan Gemeinde Lohfelden

Investitionen Produkt 06380 Lindenberg Kindertagesstätte								
Gemeinde Lohfelden								
Nr. Bezeichnung	Ansatz 2024	Verpflichtungs- ermächti- gungen	Ansatz 2023	Jahres- ergebnis 2022	Finanzplan 2025	Finanzplan 2026	Finanzplan 2027	Bish. bereitgest. Ges. Ein- Ausz.
1063800001 Anschaffungen Kita Lindenberg	-4.000,00		-2.000,00		-4.000,00	-4.000,00	-4.000,00	-11.000,00 -1.240,41
26 Ausz.f.Invest.i.d.sonst.Sachanl.vermögen	-4.000,00		-2.000,00		-4.000,00	-4.000,00	-4.000,00	-11.000,00 -1.240,41
1063800002 Sammelposten GWG Kita Lindenberg	-3.000,00		-3.000,00		-2.000,00	-2.000,00	-2.000,00	-10.000,00 -2.478,05
26 Ausz.f.Invest.i.d.sonst.Sachanl.vermögen	-3.000,00		-3.000,00		-2.000,00	-2.000,00	-2.000,00	-10.000,00 -2.478,05
Gesamtsumme Auszahlungen	-7.000,00		-5.000,00		-6.000,00	-6.000,00	-6.000,00	-21.000,00 -3.718,46
Gesamtsumme Einzahlungen								
Gesamtsumme	-7.000,00		-5.000,00		-6.000,00	-6.000,00	-6.000,00	-21.000,00 -3.718,46

Haushaltsplan Gemeinde Lohfelden

Teilfinanzhaushalt Produkt 06390 Küche Vollmarshausen - Hilfskostenstelle -								
Gemeinde Lohfelden								
		Haushaltsansatz			Ergebnis des Jahresabschlusses		Investitions- und Investitionsförderungsmaßnahmen	
Nr.	Bezeichnung	2024	Verpflichtungs-ermächtigungen	2023	2022	2021	Gesamt-auszahlungsbedarf	davon bisher bereitgestellt
	Einzahlungen aus Investitionstätigkeit							
20	+ Einz. aus Investitionszuweis. und -zuschüssen sowie aus Investitionsbeiträgen							
21	+ Einz. aus Abgängen von Vermögensgegenständen des Sachanlagevermögens und des immateriellen Anlagevermögens							
22	+ Einz. aus Abgängen von Vermögensgegenständen des Finanzanlagevermögens							
	Einzahlungen aus Finanzierungstätigkeit							
31	+ Einz. aus der Aufnahme v. Krediten und wirtschaftlich vergleichbaren Vorgängen für Investitionen							
	Summe							
	Auszahlungen aus Investitionstätigkeit							
24	- Ausz. für den Erwerb von Grundstücken und Gebäuden							
25	- Ausz. für Baumaßnahmen							
26	- Ausz. für Investitionen in das sonstige Sachanlagevermögen und immaterielle Anlagevermögen davon: Ausz. aus gewährten Investitionszuweisungen und -zuschüssen							
27	- Ausz. für Investitionen in das Finanzanlagevermögen							
	Auszahlungen aus Finanzierungstätigkeit							
32	- Ausz. für die Tilgung von Krediten und wirtschaftlich vergleichbaren Vorgängen für Investitionen							
	Summe							
	Saldo (Einzahlungen ./ Auszahlungen)							

Haushaltsplan Gemeinde Lohfelden

Teilfinanzhaushalt Produktbereich 08 Sportförderung								
Gemeinde Lohfelden								
		Haushaltsansatz			Ergebnis des Jahresabschlusses		Investitions- und Investitionsförderungsmaßnahmen	
Nr.	Bezeichnung	2024	Verpflichtungsermächtigungen	2023	2022	2021	Gesamtauszahlungsbedarf	davon bisher bereitgestellt
	Einzahlungen aus Investitionstätigkeit							
20	+ Einz. aus Investitionszuweis. und -zuschüssen sowie aus Investitionsbeiträgen				46.563,00	90.900,00		
21	+ Einz. aus Abgängen von Vermögensgegenständen des Sachanlagevermögens und des immateriellen Anlagevermögens							
22	+ Einz. aus Abgängen von Vermögensgegenständen des Finanzanlagevermögens							
	Einzahlungen aus Finanzierungstätigkeit							
31	+ Einz. aus der Aufnahme v. Krediten und wirtschaftlich vergleichbaren Vorgängen für Investitionen							
	Summe				46.563,00	90.900,00		
	Auszahlungen aus Investitionstätigkeit							
24	- Ausz. für den Erwerb von Grundstücken und Gebäuden						-34.083,41	-34.083,41
25	- Ausz. für Baumaßnahmen (Verpflichtungsermächtigungen)		-985.000		-177.441,18	-361.000,00	-2.427.241,30 (-125.000,00)	-1.442.241,30
26	- Ausz. für Investitionen in das sonstige Sachanlagevermögen und immaterielle Anlagevermögen davon: Ausz. aus gewährten Investitionszuweisungen und -zuschüssen	-53.600	-36.000	-12.000	-18.699,74	-76.500,00	-432.769,41	-396.769,41
27	- Ausz. für Investitionen in das Finanzanlagevermögen							
	Auszahlungen aus Finanzierungstätigkeit							
32	- Ausz. für die Tilgung von Krediten und wirtschaftlich vergleichbaren Vorgängen für Investitionen							
	Summe (Verpflichtungsermächtigungen)	-53.600	-1.021.000	-12.000	-196.140,92	-437.500,00	-2.894.094,12 (-125.000,00)	-1.873.094,12
	Saldo (Einzahlungen ./- Auszahlungen) (Verpflichtungsermächtigungen)	-53.600	-1.021.000	-12.000	-149.577,92	-346.600,00	-2.894.094,12 (-125.000,00)	-1.873.094,12

Haushaltsplan Gemeinde Lohfelden

Investitionen Produktbereich 08 Sportförderung								
Gemeinde Lohfelden								
Nr. Bezeichnung	Ansatz 2024	Verpflichtungs-ermächti-gungen	Ansatz 2023	Jahres-ergebnis 2022	Finanzplan 2025	Finanzplan 2026	Finanzplan 2027	Bish. bereitgest. Ges. Ein- Ausz.
I082200002 Energetische Sanierung Außenhülle 25 Auszahlungen für Baumaßnahmen					-430.000,00 -430.000,00	-430.000,00 -430.000,00		
I082200003 Erneuerung Prallschutz/Türen 25 Auszahlungen für Baumaßnahmen								-106.000,00 -106.000,00
I082200005 Sammelposten GWG Sporthalle Vollmarshausen 26 Ausz.f.Invest.i.d.sonst.Sachanl.vermögen	-2.500,00 -2.500,00		-2.500,00 -2.500,00		-2.500,00 -2.500,00	-2.500,00 -2.500,00	-2.500,00 -2.500,00	-12.500,00 -5.754,99 -12.500,00 -5.754,99
I082300001 Sammelposten GWG Mehrzweckübungshalle 26 Ausz.f.Invest.i.d.sonst.Sachanl.vermögen	-2.000,00 -2.000,00		-2.000,00 -2.000,00		-2.000,00 -2.000,00	-2.000,00 -2.000,00	-2.000,00 -2.000,00	-9.000,00 -1.812,99 -9.000,00 -1.812,99
I082500001 Sportplatzgebäude Vollmarshausen - Erneuerung WC, 12 12 Auszahlungen für Sach- und Dienstleistungen 25 Auszahlungen für Baumaßnahmen								-32.000,00 -2.401,56 -32.000,00
I082500002 Sportplatzgebäude Erlenstraße Außenanlagen 24 Ausz.f.d.Erwerb v.Grundstücken u.Gebäuden								-5.456,64 -5.456,64
I082500003 Sammelposten GWG Sportplatzgebäude Erlenstraße 26 Ausz.f.Invest.i.d.sonst.Sachanl.vermögen	-500,00 -500,00		-500,00 -500,00	-566,44 -566,44	-500,00 -500,00	-500,00 -500,00	-500,00 -500,00	-6.500,00 -2.603,36 -6.500,00 -2.603,36
I082600001 Sammelposten GWG Sportplatzgeb. Nordhessen-Stadion 26 Ausz.f.Invest.i.d.sonst.Sachanl.vermögen								-423,64 -423,64
I082600002 Anschaffungen Sportplatzgebäude Nordhessen-Stadion 26 Ausz.f.Invest.i.d.sonst.Sachanl.vermögen	-500,00 -500,00		-500,00 -500,00		-500,00 -500,00	-500,00 -500,00	-500,00 -500,00	-11.000,00 -4.571,50 -11.000,00 -4.571,50
I082700001 Befestigung Zuwegung 25 Auszahlungen für Baumaßnahmen								-10.000,00 -10.000,00
I082700002 Sammelposten GWG Minigolfplatz 26 Ausz.f.Invest.i.d.sonst.Sachanl.vermögen	-500,00 -500,00		-500,00 -500,00		-500,00 -500,00	-500,00 -500,00	-500,00 -500,00	-2.000,00 -2.000,00
Z081000001 Zuschuss vom Land für Wasserrutsche 20 Einz.a.Inv.zuw.u.-zusch.s.a.Inv.beitr.								96.000,00 94.800,00 96.000,00 94.800,00
Z081000007 SWIM-Programm 20 Einz.a.Inv.zuw.u.-zusch.s.a.Inv.beitr.				46.563,00 46.563,00				120.900,00 110.489,98 120.900,00 110.489,98
Gesamtsumme Auszahlungen	-53.600,00	-125.000,00	-12.000,00	-196.140,92	-442.000,00	-442.000,00	-12.000,00	-1.806.827,72 -446.793,60
Gesamtsumme Einzahlungen				46.563,00				288.233,34 205.289,98
Gesamtsumme	-53.600,00	-125.000,00	-12.000,00	-149.577,92	-442.000,00	-442.000,00	-12.000,00	-1.518.594,38 -241.503,62

Haushaltsplan Gemeinde Lohfelden

Teilfinanzhaushalt Produktgruppe 081 Bäder								
Gemeinde Lohfelden								
		Haushaltsansatz			Ergebnis des Jahresabschlusses		Investitions- und Investitionsförderungs- maßnahmen	
Nr.	Bezeichnung	2024	Verpflichtungs- ermächtigungen	2023	2022	2021	Gesamt- auszahlungs- bedarf	davon bisher bereitgestellt
	Einzahlungen aus Investitionstätigkeit							
20	+ Einz. aus Investitionszuweis. und -zuschüssen sowie aus Investitionsbeiträgen				46.563,00	90.900,00		
21	+ Einz. aus Abgängen von Vermögensgegenständen des Sachanlagevermögens und des immateriellen Anlagevermögens							
22	+ Einz. aus Abgängen von Vermögensgegenständen des Finanzanlagevermögens							
	Einzahlungen aus Finanzierungstätigkeit							
31	+ Einz. aus der Aufnahme v. Krediten und wirtschaftlich vergleichbaren Vorgängen für Investitionen							
	Summe				46.563,00	90.900,00		
	Auszahlungen aus Investitionstätigkeit							
24	- Ausz. für den Erwerb von Grundstücken und Gebäuden						-30.000,00	-30.000,00
25	- Ausz. für Baumaßnahmen (Verpflichtungsermächtigungen)		-125.000		-177.441,18	-295.000,00	-496.505,15 (-125.000,00)	-371.505,15
26	- Ausz. für Investitionen in das sonstige Sachanlagevermögen und immaterielle Anlagevermögen davon: Ausz. aus gewährten Investitionszuweisungen und -zuschüssen	-46.600	-15.000	-5.000	-18.133,30	-56.000,00	-352.790,65	-337.790,65
27	- Ausz. für Investitionen in das Finanzanlagevermögen							
	Auszahlungen aus Finanzierungstätigkeit							
32	- Ausz. für die Tilgung von Krediten und wirtschaftlich vergleichbaren Vorgängen für Investitionen							
	Summe (Verpflichtungsermächtigungen)	-46.600	-140.000	-5.000	-195.574,48	-351.000,00	-879.295,80 (-125.000,00)	-739.295,80
	Saldo (Einzahlungen ./- Auszahlungen) (Verpflichtungsermächtigungen)	-46.600	-140.000	-5.000	-149.011,48	-260.100,00	-879.295,80 (-125.000,00)	-739.295,80

Haushaltsplan Gemeinde Lohfelden

Investitionen Produktgruppe 081 Bäder								
Gemeinde Lohfelden								
Nr. Bezeichnung	Ansatz 2024	Verpflichtungs- ermächti- gungen	Ansatz 2023	Jahres- ergebnis 2022	Finanzplan 2025	Finanzplan 2026	Finanzplan 2027	Bish. bereitgest. Ges. Ein- Ausz.
I081000001 Anschaffungen Freibad	-9.000,00		-4.000,00	-7.090,40	-4.000,00	-4.000,00	-4.000,00	-246.500,00 -199.957,86
25 Auszahlungen für Baumaßnahmen								-185.470,11
26 Ausz.f.Invest.i.d.sonst.Sachanl.vermögen	-9.000,00		-4.000,00	-7.090,40	-4.000,00	-4.000,00	-4.000,00	-246.500,00 -14.487,75
I081000002 Anschaffung Spielgeräte				-11.042,90				-50.000,00 -11.042,90
25 Auszahlungen für Baumaßnahmen								-35.000,00
26 Ausz.f.Invest.i.d.sonst.Sachanl.vermögen				-11.042,90				-15.000,00 -11.042,90
I081000003 Chlorgasanlage								-41.505,15
25 Auszahlungen für Baumaßnahmen								-41.505,15
I081000004 Sammelposten GWG Freibad	-1.000,00		-1.000,00		-1.000,00	-1.000,00	-1.000,00	-7.000,00 -3.422,07
26 Ausz.f.Invest.i.d.sonst.Sachanl.vermögen	-1.000,00		-1.000,00		-1.000,00	-1.000,00	-1.000,00	-7.000,00 -3.422,07
I081000005 eMobilität (Ladeinfrastruktur/Radabsteller)								-20.000,00
25 Auszahlungen für Baumaßnahmen								-20.000,00
I081000006 Anschaffungen Stühle + Tische DLRG								-6.000,00 -4.965,00
26 Ausz.f.Invest.i.d.sonst.Sachanl.vermögen								-6.000,00 -4.965,00
I081000007 Sanierung Freibad SWIM				-177.441,18				-275.000,00 -201.379,13
25 Auszahlungen für Baumaßnahmen				-177.441,18				-275.000,00 -177.517,13
26 Ausz.f.Invest.i.d.sonst.Sachanl.vermögen								-23.862,00
I081000008 Kassensystem Freibad		-125.000,00						-7.500,00
25 Auszahlungen für Baumaßnahmen		-125.000,00						
26 Ausz.f.Invest.i.d.sonst.Sachanl.vermögen								-7.500,00
(Verpflichtungsermächtigungen)					(-125.000,00)			
I081000009 Anschaffung Rasenmäher	-36.600,00							-36.600,00
26 Ausz.f.Invest.i.d.sonst.Sachanl.vermögen	-36.600,00							-36.600,00
Z081000001 Zuschuss vom Land für Wasserrutsche								96.000,00 94.800,00
20 Einz.a.Inv.zuw.u.-zusch.s.a.Inv.beitr.								96.000,00 94.800,00
Z081000007 SWIM-Programm				46.563,00				120.900,00 110.489,98
20 Einz.a.Inv.zuw.u.-zusch.s.a.Inv.beitr.				46.563,00				120.900,00 110.489,98
Gesamtsumme Auszahlungen	-46.600,00	-125.000,00	-5.000,00	-195.574,48	-5.000,00	-5.000,00	-5.000,00	-690.105,15 -420.766,96
Gesamtsumme Einzahlungen				46.563,00				216.900,00 205.289,98
Gesamtsumme	-46.600,00	-125.000,00	-5.000,00	-149.011,48	-5.000,00	-5.000,00	-5.000,00	-473.205,15 -215.476,98

Haushaltsplan Gemeinde Lohfelden

Teilfinanzhaushalt Produkt 08100 Freibad Lohfelden								
Gemeinde Lohfelden								
		Haushaltsansatz			Ergebnis des Jahresabschlusses		Investitions- und Investitionsförderungsmaßnahmen	
Nr.	Bezeichnung	2024	Verpflichtungsermächtigungen	2023	2022	2021	Gesamtauszahlungsbedarf	davon bisher bereitgestellt
	Einzahlungen aus Investitionstätigkeit							
20	+ Einz. aus Investitionszuweis. und -zuschüssen sowie aus Investitionsbeiträgen				46.563,00	90.900,00		
21	+ Einz. aus Abgängen von Vermögensgegenständen des Sachanlagevermögens und des immateriellen Anlagevermögens							
22	+ Einz. aus Abgängen von Vermögensgegenständen des Finanzanlagevermögens							
	Einzahlungen aus Finanzierungstätigkeit							
31	+ Einz. aus der Aufnahme v. Krediten und wirtschaftlich vergleichbaren Vorgängen für Investitionen							
	Summe				46.563,00	90.900,00		
	Auszahlungen aus Investitionstätigkeit							
24	- Ausz. für den Erwerb von Grundstücken und Gebäuden						-30.000,00	-30.000,00
25	- Ausz. für Baumaßnahmen (Verpflichtungsermächtigungen)		-125.000		-177.441,18	-295.000,00	-496.505,15 (-125.000,00)	-371.505,15
26	- Ausz. für Investitionen in das sonstige Sachanlagevermögen und immaterielle Anlagevermögen davon: Ausz. aus gewährten Investitionszuweisungen und -zuschüssen	-46.600	-15.000	-5.000	-18.133,30	-56.000,00	-352.790,65	-337.790,65
27	- Ausz. für Investitionen in das Finanzanlagevermögen							
	Auszahlungen aus Finanzierungstätigkeit							
32	- Ausz. für die Tilgung von Krediten und wirtschaftlich vergleichbaren Vorgängen für Investitionen							
	Summe (Verpflichtungsermächtigungen)	-46.600	-140.000	-5.000	-195.574,48	-351.000,00	-879.295,80 (-125.000,00)	-739.295,80
	Saldo (Einzahlungen ./- Auszahlungen) (Verpflichtungsermächtigungen)	-46.600	-140.000	-5.000	-149.011,48	-260.100,00	-879.295,80 (-125.000,00)	-739.295,80

Haushaltsplan Gemeinde Lohfelden

Investitionen Produkt 08100 Freibad Lohfelden								
Gemeinde Lohfelden								
Nr. Bezeichnung	Ansatz 2024	Verpflichtungs- ermächti- gungen	Ansatz 2023	Jahres- ergebnis 2022	Finanzplan 2025	Finanzplan 2026	Finanzplan 2027	Bish. bereitgest. Ges. Ein- Ausz.
I081000001 Anschaffungen Freibad	-9.000,00		-4.000,00	-7.090,40	-4.000,00	-4.000,00	-4.000,00	-246.500,00 -199.957,86
25 Auszahlungen für Baumaßnahmen								-185.470,11
26 Ausz.f.Invest.i.d.sonst.Sachanl.vermögen	-9.000,00		-4.000,00	-7.090,40	-4.000,00	-4.000,00	-4.000,00	-246.500,00 -14.487,75
I081000002 Anschaffung Spielgeräte				-11.042,90				-50.000,00 -11.042,90
25 Auszahlungen für Baumaßnahmen								-35.000,00
26 Ausz.f.Invest.i.d.sonst.Sachanl.vermögen				-11.042,90				-15.000,00 -11.042,90
I081000003 Chlorgasanlage								-41.505,15
25 Auszahlungen für Baumaßnahmen								-41.505,15
I081000004 Sammelposten GWG Freibad	-1.000,00		-1.000,00		-1.000,00	-1.000,00	-1.000,00	-7.000,00 -3.422,07
26 Ausz.f.Invest.i.d.sonst.Sachanl.vermögen	-1.000,00		-1.000,00		-1.000,00	-1.000,00	-1.000,00	-7.000,00 -3.422,07
I081000005 eMobilität (Ladeinfrastruktur/Radabsteller)								-20.000,00
25 Auszahlungen für Baumaßnahmen								-20.000,00
I081000006 Anschaffungen Stühle + Tische DLRG								-6.000,00 -4.965,00
26 Ausz.f.Invest.i.d.sonst.Sachanl.vermögen								-6.000,00 -4.965,00
I081000007 Sanierung Freibad SWIM				-177.441,18				-275.000,00 -201.379,13
25 Auszahlungen für Baumaßnahmen				-177.441,18				-275.000,00 -177.517,13
26 Ausz.f.Invest.i.d.sonst.Sachanl.vermögen								-23.862,00
I081000008 Kassensystem Freibad		-125.000,00						-7.500,00
25 Auszahlungen für Baumaßnahmen		-125.000,00						
26 Ausz.f.Invest.i.d.sonst.Sachanl.vermögen								-7.500,00
(Verpflichtungsermächtigungen)					(-125.000,00)			
I081000009 Anschaffung Rasenmäher	-36.600,00							-36.600,00
26 Ausz.f.Invest.i.d.sonst.Sachanl.vermögen	-36.600,00							-36.600,00
Z081000001 Zuschuss vom Land für Wasserrutsche								96.000,00 94.800,00
20 Einz.a.Inv.zuw.u.-zusch.s.a.Inv.beitr.								96.000,00 94.800,00
Z081000007 SWIM-Programm				46.563,00				120.900,00 110.489,98
20 Einz.a.Inv.zuw.u.-zusch.s.a.Inv.beitr.				46.563,00				120.900,00 110.489,98
Gesamtsumme Auszahlungen	-46.600,00	-125.000,00	-5.000,00	-195.574,48	-5.000,00	-5.000,00	-5.000,00	-690.105,15 -420.766,96
Gesamtsumme Einzahlungen				46.563,00				216.900,00 205.289,98
Gesamtsumme	-46.600,00	-125.000,00	-5.000,00	-149.011,48	-5.000,00	-5.000,00	-5.000,00	-473.205,15 -215.476,98

Haushaltsplan Gemeinde Lohfelden

Teilfinanzhaushalt Produktgruppe 082 Sportförderung durch Sportstätten								
Gemeinde Lohfelden								
		Haushaltsansatz			Ergebnis des Jahresabschlusses		Investitions- und Investitionsförderungsmaßnahmen	
Nr.	Bezeichnung	2024	Verpflichtungs-ermächtigungen	2023	2022	2021	Gesamt-auszahlungsbedarf	davon bisher bereitgestellt
	Einzahlungen aus Investitionstätigkeit							
20	+ Einz. aus Investitionszuweis. und -zuschüssen sowie aus Investitionsbeiträgen							
21	+ Einz. aus Abgängen von Vermögensgegenständen des Sachanlagevermögens und des immateriellen Anlagevermögens							
22	+ Einz. aus Abgängen von Vermögensgegenständen des Finanzanlagevermögens							
	Einzahlungen aus Finanzierungstätigkeit							
31	+ Einz. aus der Aufnahme v. Krediten und wirtschaftlich vergleichbaren Vorgängen für Investitionen							
	Summe							
	Auszahlungen aus Investitionstätigkeit							
24	- Ausz. für den Erwerb von Grundstücken und Gebäuden						-4.083,41	-4.083,41
25	- Ausz. für Baumaßnahmen		-860.000			-66.000,00	-1.930.736,15	-1.070.736,15
26	- Ausz. für Investitionen in das sonstige Sachanlagevermögen und immaterielle Anlagevermögen davon: Ausz. aus gewährten Investitionszuweisungen und -zuschüssen	-7.000	-21.000	-7.000	-566,44	-20.500,00	-79.978,76	-58.978,76
27	- Ausz. für Investitionen in das Finanzanlagevermögen							
	Auszahlungen aus Finanzierungstätigkeit							
32	- Ausz. für die Tilgung von Krediten und wirtschaftlich vergleichbaren Vorgängen für Investitionen							
	Summe	-7.000	-881.000	-7.000	-566,44	-86.500,00	-2.014.798,32	-1.133.798,32
	Saldo (Einzahlungen ./ Auszahlungen)	-7.000	-881.000	-7.000	-566,44	-86.500,00	-2.014.798,32	-1.133.798,32

Haushaltsplan Gemeinde Lohfelden

Investitionen Produktgruppe 082 Sportförderung durch Sportstätten

Gemeinde Lohfelden

Nr. Bezeichnung	Ansatz 2024	Verpflichtungs- ermächti- gungen	Ansatz 2023	Jahres- ergebnis 2022	Finanzplan 2025	Finanzplan 2026	Finanzplan 2027	Bish. bereitgest. Ges. Ein- Ausz.
I082100001 Anschaffungen Sportplätze 26 Ausz.f.Invest.i.d.sonst.Sachanl.vermögen								-1.000,00 -1.000,00
I082100002 Sanierung Kunstrasengroßspielfeld NHS 20 Einz.a.Inv.zuw.u.-zusch.s.a.Inv.beitr. 25 Auszahlungen für Baumaßnahmen								-391.995,34 -2.481,58 50.000,00 -441.995,34 -2.481,58
I082100003 Folgenutzung B-Platz 25 Auszahlungen für Baumaßnahmen 26 Ausz.f.Invest.i.d.sonst.Sachanl.vermögen								-15.862,03 -15.375,61 -486,42
I082100006 Sammelposten GWG Sportplätze 26 Ausz.f.Invest.i.d.sonst.Sachanl.vermögen	-1.000,00 -1.000,00		-1.000,00 -1.000,00		-1.000,00 -1.000,00	-1.000,00 -1.000,00	-1.000,00 -1.000,00	-3.500,00 -520,38 -3.500,00 -520,38
I082200001 Sanierung Sporthalle Vollmarshausen 20 Einz.a.Inv.zuw.u.-zusch.s.a.Inv.beitr. 25 Auszahlungen für Baumaßnahmen								-444.031,86 21.333,34 -465.365,20
I082200002 Energetische Sanierung Außenhülle 25 Auszahlungen für Baumaßnahmen					-430.000,00 -430.000,00	-430.000,00 -430.000,00		
I082200003 Erneuerung Prallschutz/Türen 25 Auszahlungen für Baumaßnahmen								-106.000,00 -106.000,00
I082200005 Sammelposten GWG Sporthalle Vollmarshausen 26 Ausz.f.Invest.i.d.sonst.Sachanl.vermögen	-2.500,00 -2.500,00		-2.500,00 -2.500,00		-2.500,00 -2.500,00	-2.500,00 -2.500,00	-2.500,00 -2.500,00	-12.500,00 -5.754,99 -12.500,00 -5.754,99
I082300001 Sammelposten GWG Mehrzweckübungshalle 26 Ausz.f.Invest.i.d.sonst.Sachanl.vermögen	-2.000,00 -2.000,00		-2.000,00 -2.000,00		-2.000,00 -2.000,00	-2.000,00 -2.000,00	-2.000,00 -2.000,00	-9.000,00 -1.812,99 -9.000,00 -1.812,99
I082500001 Sportplatzgebäude Vollmarshausen - Erneuerung WC, 12 12 Auszahlungen für Sach- und Dienstleistungen 25 Auszahlungen für Baumaßnahmen								-32.000,00 -2.401,56 -32.000,00
I082500002 Sportplatzgebäude Erlenstraße Außenanlagen 24 Ausz.f.d.Erwerb v.Grundstücken u.Gebäuden								-5.456,64 -5.456,64
I082500003 Sammelposten GWG Sportplatzgebäude Erlenstraße 26 Ausz.f.Invest.i.d.sonst.Sachanl.vermögen	-500,00 -500,00		-500,00 -500,00	-566,44 -566,44	-500,00 -500,00	-500,00 -500,00	-500,00 -500,00	-6.500,00 -2.603,36 -6.500,00 -2.603,36
I082600001 Sammelposten GWG Sportplatzgeb. Nordhessen-Stadion 26 Ausz.f.Invest.i.d.sonst.Sachanl.vermögen								-423,64 -423,64
I082600002 Anschaffungen Sportplatzgebäude Nordhessen-Stadion 26 Ausz.f.Invest.i.d.sonst.Sachanl.vermögen	-500,00 -500,00		-500,00 -500,00		-500,00 -500,00	-500,00 -500,00	-500,00 -500,00	-11.000,00 -4.571,50 -11.000,00 -4.571,50
I082700001 Befestigung Zuwegung 25 Auszahlungen für Baumaßnahmen								-10.000,00 -10.000,00
I082700002 Sammelposten GWG Minigolfplatz	-500,00		-500,00		-500,00	-500,00	-500,00	-2.000,00

Haushaltsplan Gemeinde Lohfelden

Investitionen Produktgruppe 082 Sportförderung durch Sportstätten

Gemeinde Lohfelden

Nr. Bezeichnung	Ansatz 2024	Verpflichtungs- ermächti- gungen	Ansatz 2023	Jahres- ergebnis 2022	Finanzplan 2025	Finanzplan 2026	Finanzplan 2027	Bish. bereitgest. Ges. Ein- Ausz.
26 Ausz.f.Invest.i.d.sonst.Sachanl.vermögen	-500,00		-500,00		-500,00	-500,00	-500,00	-2.000,00
Gesamtsumme Auszahlungen	-7.000,00		-7.000,00	-566,44	-437.000,00	-437.000,00	-7.000,00	-1.116.722,57 -26.026,64
Gesamtsumme Einzahlungen								71.333,34
Gesamtsumme	-7.000,00		-7.000,00	-566,44	-437.000,00	-437.000,00	-7.000,00	-1.045.389,23 -26.026,64

Haushaltsplan Gemeinde Lohfelden

Teilfinanzhaushalt Produkt 08210 Sportplätze								
Gemeinde Lohfelden								
		Haushaltsansatz			Ergebnis des Jahresabschlusses		Investitions- und Investitionsförderungsmaßnahmen	
Nr.	Bezeichnung	2024	Verpflichtungs-ermächtigungen	2023	2022	2021	Gesamt-auszahlungsbedarf	davon bisher bereitgestellt
	Einzahlungen aus Investitionstätigkeit							
20	+ Einz. aus Investitionszuweis. und -zuschüssen sowie aus Investitionsbeiträgen							
21	+ Einz. aus Abgängen von Vermögensgegenständen des Sachanlagevermögens und des immateriellen Anlagevermögens							
22	+ Einz. aus Abgängen von Vermögensgegenständen des Finanzanlagevermögens							
	Einzahlungen aus Finanzierungstätigkeit							
31	+ Einz. aus der Aufnahme v. Krediten und wirtschaftlich vergleichbaren Vorgängen für Investitionen							
	Summe							
	Auszahlungen aus Investitionstätigkeit							
24	- Ausz. für den Erwerb von Grundstücken und Gebäuden						-4.083,41	-4.083,41
25	- Ausz. für Baumaßnahmen						-457.370,95	-457.370,95
26	- Ausz. für Investitionen in das sonstige Sachanlagevermögen und immaterielle Anlagevermögen davon: Ausz. aus gewährten Investitionszuweisungen und -zuschüssen	-1.000	-3.000	-1.000		-500,00	-8.986,42	-5.986,42
27	- Ausz. für Investitionen in das Finanzanlagevermögen							
	Auszahlungen aus Finanzierungstätigkeit							
32	- Ausz. für die Tilgung von Krediten und wirtschaftlich vergleichbaren Vorgängen für Investitionen							
	Summe	-1.000	-3.000	-1.000		-500,00	-470.440,78	-467.440,78
	Saldo (Einzahlungen ./ Auszahlungen)	-1.000	-3.000	-1.000		-500,00	-470.440,78	-467.440,78

Haushaltsplan Gemeinde Lohfelden

Investitionen Produkt 08210 Sportplätze								
Gemeinde Lohfelden								
Nr. Bezeichnung	Ansatz 2024	Verpflichtungs- ermächti- gungen	Ansatz 2023	Jahres- ergebnis 2022	Finanzplan 2025	Finanzplan 2026	Finanzplan 2027	Bish. bereitgest. Ges. Ein- Ausz.
I082100001 Anschaffungen Sportplätze								-1.000,00
26 Ausz.f.Invest.i.d.sonst.Sachanl.vermögen								-1.000,00
I082100002 Sanierung Kunstrasengroßspielfeld NHS								-391.995,34 -2.481,58
20 Einz.a.Inv.zuw.u.-zusch.s.a.Inv.beitr.								50.000,00
25 Auszahlungen für Baumaßnahmen								-441.995,34 -2.481,58
I082100003 Folgenutzung B-Platz								-15.862,03
25 Auszahlungen für Baumaßnahmen								-15.375,61
26 Ausz.f.Invest.i.d.sonst.Sachanl.vermögen								-486,42
I082100006 Sammelposten GWG Sportplätze	-1.000,00		-1.000,00		-1.000,00	-1.000,00	-1.000,00	-3.500,00 -520,38
26 Ausz.f.Invest.i.d.sonst.Sachanl.vermögen	-1.000,00		-1.000,00		-1.000,00	-1.000,00	-1.000,00	-3.500,00 -520,38
Gesamtsumme Auszahlungen	-1.000,00		-1.000,00		-1.000,00	-1.000,00	-1.000,00	-462.357,37 -3.001,96
Gesamtsumme Einzahlungen								50.000,00
Gesamtsumme	-1.000,00		-1.000,00		-1.000,00	-1.000,00	-1.000,00	-412.357,37 -3.001,96

Haushaltsplan Gemeinde Lohfelden

Teilfinanzhaushalt Produkt 08220 Sporthalle Vollmarshausen								
Gemeinde Lohfelden								
		Haushaltsansatz			Ergebnis des Jahresabschlusses		Investitions- und Investitionsförderungsmaßnahmen	
Nr.	Bezeichnung	2024	Verpflichtungs-ermächtigungen	2023	2022	2021	Gesamt-auszahlungsbedarf	davon bisher bereitgestellt
	Einzahlungen aus Investitionstätigkeit							
20	+ Einz. aus Investitionszuweis. und -zuschüssen sowie aus Investitionsbeiträgen							
21	+ Einz. aus Abgängen von Vermögensgegenständen des Sachanlagevermögens und des immateriellen Anlagevermögens							
22	+ Einz. aus Abgängen von Vermögensgegenständen des Finanzanlagevermögens							
	Einzahlungen aus Finanzierungstätigkeit							
31	+ Einz. aus der Aufnahme v. Krediten und wirtschaftlich vergleichbaren Vorgängen für Investitionen							
	Summe							
	Auszahlungen aus Investitionstätigkeit							
24	- Ausz. für den Erwerb von Grundstücken und Gebäuden							
25	- Ausz. für Baumaßnahmen		-860.000			-66.000,00	-1.431.365,20	-571.365,20
26	- Ausz. für Investitionen in das sonstige Sachanlagevermögen und immaterielle Anlagevermögen davon: Ausz. aus gewährten Investitionszuweisungen und -zuschüssen	-2.500	-7.500	-2.500		-5.000,00	-25.592,34	-18.092,34
27	- Ausz. für Investitionen in das Finanzanlagevermögen							
	Auszahlungen aus Finanzierungstätigkeit							
32	- Ausz. für die Tilgung von Krediten und wirtschaftlich vergleichbaren Vorgängen für Investitionen							
	Summe	-2.500	-867.500	-2.500		-71.000,00	-1.456.957,54	-589.457,54
	Saldo (Einzahlungen ./ Auszahlungen)	-2.500	-867.500	-2.500		-71.000,00	-1.456.957,54	-589.457,54

Haushaltsplan Gemeinde Lohfelden

Investitionen Produkt 08220 Sporthalle Vollmarshausen

Gemeinde Lohfelden

Nr. Bezeichnung	Ansatz 2024	Verpflichtungs- ermächti- gungen	Ansatz 2023	Jahres- ergebnis 2022	Finanzplan 2025	Finanzplan 2026	Finanzplan 2027	Bish. bereitgest. Ges. Ein- Ausz.
I082200001 Sanierung Sporthalle Vollmarshausen								-444.031,86
20 Einz.a.Inv.zuw.u.-zusch.s.a.Inv.beitr.								21.333,34
25 Auszahlungen für Baumaßnahmen								-465.365,20
I082200002 Energetische Sanierung Außenhülle					-430.000,00	-430.000,00		
25 Auszahlungen für Baumaßnahmen					-430.000,00	-430.000,00		
I082200003 Erneuerung Prallschutz/Türen								-106.000,00
25 Auszahlungen für Baumaßnahmen								-106.000,00
I082200005 Sammelposten GWG Sporthalle Vollmarshausen	-2.500,00		-2.500,00		-2.500,00	-2.500,00	-2.500,00	-12.500,00 -5.754,99
26 Ausz.f.Invest.i.d.sonst.Sachanl.vermögen	-2.500,00		-2.500,00		-2.500,00	-2.500,00	-2.500,00	-12.500,00 -5.754,99
Gesamtsumme Auszahlungen	-2.500,00		-2.500,00		-432.500,00	-432.500,00	-2.500,00	-583.865,20 -5.754,99
Gesamtsumme Einzahlungen								21.333,34
Gesamtsumme	-2.500,00		-2.500,00		-432.500,00	-432.500,00	-2.500,00	-562.531,86 -5.754,99

Haushaltsplan Gemeinde Lohfelden

Teilfinanzhaushalt Produkt 08230 Mehrzweckübungshalle								
Gemeinde Lohfelden								
		Haushaltsansatz			Ergebnis des Jahresabschlusses		Investitions- und Investitionsförderungsmaßnahmen	
Nr.	Bezeichnung	2024	Verpflichtungs-ermächtigungen	2023	2022	2021	Gesamt-auszahlungsbedarf	davon bisher bereitgestellt
	Einzahlungen aus Investitionstätigkeit							
20	+ Einz. aus Investitionszuweis. und -zuschüssen sowie aus Investitionsbeiträgen							
21	+ Einz. aus Abgängen von Vermögensgegenständen des Sachanlagevermögens und des immateriellen Anlagevermögens							
22	+ Einz. aus Abgängen von Vermögensgegenständen des Finanzanlagevermögens							
	Einzahlungen aus Finanzierungstätigkeit							
31	+ Einz. aus der Aufnahme v. Krediten und wirtschaftlich vergleichbaren Vorgängen für Investitionen							
	Summe							
	Auszahlungen aus Investitionstätigkeit							
24	- Ausz. für den Erwerb von Grundstücken und Gebäuden							
25	- Ausz. für Baumaßnahmen							
26	- Ausz. für Investitionen in das sonstige Sachanlagevermögen und immaterielle Anlagevermögen davon: Ausz. aus gewährten Investitionszuweisungen und -zuschüssen	-2.000	-6.000	-2.000		-3.000,00	-19.000,00	-13.000,00
27	- Ausz. für Investitionen in das Finanzanlagevermögen							
	Auszahlungen aus Finanzierungstätigkeit							
32	- Ausz. für die Tilgung von Krediten und wirtschaftlich vergleichbaren Vorgängen für Investitionen							
	Summe	-2.000	-6.000	-2.000		-3.000,00	-19.000,00	-13.000,00
	Saldo (Einzahlungen ./ Auszahlungen)	-2.000	-6.000	-2.000		-3.000,00	-19.000,00	-13.000,00

Haushaltsplan Gemeinde Lohfelden

Investitionen Produkt 08230 Mehrzweckübungshalle								
Gemeinde Lohfelden								
Nr. Bezeichnung	Ansatz 2024	Verpflichtungs- ermächti- gungen	Ansatz 2023	Jahres- ergebnis 2022	Finanzplan 2025	Finanzplan 2026	Finanzplan 2027	Bish. bereitgest. Ges. Ein- Ausz.
I082300001 Sammelposten GWG Mehrzweckübungshalle	-2.000,00		-2.000,00		-2.000,00	-2.000,00	-2.000,00	-9.000,00 -1.812,99
26 Ausz.f.Invest.i.d.sonst.Sachanl.vermögen	-2.000,00		-2.000,00		-2.000,00	-2.000,00	-2.000,00	-9.000,00 -1.812,99
Gesamtsumme Auszahlungen	-2.000,00		-2.000,00		-2.000,00	-2.000,00	-2.000,00	-9.000,00 -1.812,99
Gesamtsumme Einzahlungen								
Gesamtsumme	-2.000,00		-2.000,00		-2.000,00	-2.000,00	-2.000,00	-9.000,00 -1.812,99

Haushaltsplan Gemeinde Lohfelden

Teilfinanzhaushalt Produkt 08240 Tennisplätze								
Gemeinde Lohfelden								
		Haushaltsansatz			Ergebnis des Jahresabschlusses		Investitions- und Investitionsförderungsmaßnahmen	
Nr.	Bezeichnung	2024	Verpflichtungs-ermächtigungen	2023	2022	2021	Gesamt-auszahlungsbedarf	davon bisher bereitgestellt
	Einzahlungen aus Investitionstätigkeit							
20	+ Einz. aus Investitionszuweis. und -zuschüssen sowie aus Investitionsbeiträgen							
21	+ Einz. aus Abgängen von Vermögensgegenständen des Sachanlagevermögens und des immateriellen Anlagevermögens							
22	+ Einz. aus Abgängen von Vermögensgegenständen des Finanzanlagevermögens							
	Einzahlungen aus Finanzierungstätigkeit							
31	+ Einz. aus der Aufnahme v. Krediten und wirtschaftlich vergleichbaren Vorgängen für Investitionen							
	Summe							
	Auszahlungen aus Investitionstätigkeit							
24	- Ausz. für den Erwerb von Grundstücken und Gebäuden							
25	- Ausz. für Baumaßnahmen							
26	- Ausz. für Investitionen in das sonstige Sachanlagevermögen und immaterielle Anlagevermögen davon: Ausz. aus gewährten Investitionszuweisungen und -zuschüssen						-200,00	-200,00
27	- Ausz. für Investitionen in das Finanzanlagevermögen							
	Auszahlungen aus Finanzierungstätigkeit							
32	- Ausz. für die Tilgung von Krediten und wirtschaftlich vergleichbaren Vorgängen für Investitionen							
	Summe						-200,00	-200,00
	Saldo (Einzahlungen ./ Auszahlungen)						-200,00	-200,00

Haushaltsplan Gemeinde Lohfelden

Teilfinanzhaushalt Produkt 08250 Sportplatzgebäude Erlenstraße								
Gemeinde Lohfelden								
		Haushaltsansatz			Ergebnis des Jahresabschlusses		Investitions- und Investitionsförderungsmaßnahmen	
Nr.	Bezeichnung	2024	Verpflichtungs-ermächtigungen	2023	2022	2021	Gesamt-auszahlungsbedarf	davon bisher bereitgestellt
	Einzahlungen aus Investitionstätigkeit							
20	+ Einz. aus Investitionszuweis. und -zuschüssen sowie aus Investitionsbeiträgen							
21	+ Einz. aus Abgängen von Vermögensgegenständen des Sachanlagevermögens und des immateriellen Anlagevermögens							
22	+ Einz. aus Abgängen von Vermögensgegenständen des Finanzanlagevermögens							
	Einzahlungen aus Finanzierungstätigkeit							
31	+ Einz. aus der Aufnahme v. Krediten und wirtschaftlich vergleichbaren Vorgängen für Investitionen							
	Summe							
	Auszahlungen aus Investitionstätigkeit							
24	- Ausz. für den Erwerb von Grundstücken und Gebäuden							
25	- Ausz. für Baumaßnahmen						-32.000,00	-32.000,00
26	- Ausz. für Investitionen in das sonstige Sachanlagevermögen und immaterielle Anlagevermögen davon: Ausz. aus gewährten Investitionszuweisungen und -zuschüssen	-500	-1.500	-500	-566,44	-5.000,00	-8.200,00	-6.700,00
27	- Ausz. für Investitionen in das Finanzanlagevermögen							
	Auszahlungen aus Finanzierungstätigkeit							
32	- Ausz. für die Tilgung von Krediten und wirtschaftlich vergleichbaren Vorgängen für Investitionen							
	Summe	-500	-1.500	-500	-566,44	-5.000,00	-40.200,00	-38.700,00
	Saldo (Einzahlungen ./ Auszahlungen)	-500	-1.500	-500	-566,44	-5.000,00	-40.200,00	-38.700,00

Haushaltsplan Gemeinde Lohfelden

Investitionen Produkt 08250 Sportplatzgebäude Erlenstraße

Gemeinde Lohfelden

Nr. Bezeichnung	Ansatz 2024	Verpflichtungs- ermächti- gungen	Ansatz 2023	Jahres- ergebnis 2022	Finanzplan 2025	Finanzplan 2026	Finanzplan 2027	Bish. bereitgest. Ges. Ein- Ausz.
I082500001 Sportplatzgebäude Vollmarshausen - Erneuerung WC, 12 12 Auszahlungen für Sach- und Dienstleistungen 25 Auszahlungen für Baumaßnahmen								-32.000,00 -2.401,56 -2.401,56 -32.000,00
I082500002 Sportplatzgebäude Erlenstraße Außenanlagen 24 Ausz.f.d.Erwerb v.Grundstücken u.Gebäuden								-5.456,64 -5.456,64
I082500003 Sammelposten GWG Sportplatzgebäude Erlenstraße 26 Ausz.f.Invest.i.d.sonst.Sachanl.vermögen	-500,00 -500,00		-500,00 -500,00	-566,44 -566,44	-500,00 -500,00	-500,00 -500,00	-500,00 -500,00	-6.500,00 -2.603,36 -6.500,00 -2.603,36
Gesamtsumme Auszahlungen	-500,00		-500,00	-566,44	-500,00	-500,00	-500,00	-38.500,00 -10.461,56
Gesamtsumme Einzahlungen								
Gesamtsumme	-500,00		-500,00	-566,44	-500,00	-500,00	-500,00	-38.500,00 -10.461,56

Haushaltsplan Gemeinde Lohfelden

Teilfinanzhaushalt Produkt 08260 Sportplatzgebäude Nordhessen-Stadion								
Gemeinde Lohfelden								
		Haushaltsansatz			Ergebnis des Jahresabschlusses		Investitions- und Investitionsförderungsmaßnahmen	
Nr.	Bezeichnung	2024	Verpflichtungs-ermächtigungen	2023	2022	2021	Gesamt-auszahlungs-bedarf	davon bisher bereitgestellt
	Einzahlungen aus Investitionstätigkeit							
20	+ Einz. aus Investitionszuweis. und -zuschüssen sowie aus Investitionsbeiträgen							
21	+ Einz. aus Abgängen von Vermögensgegenständen des Sachanlagevermögens und des immateriellen Anlagevermögens							
22	+ Einz. aus Abgängen von Vermögensgegenständen des Finanzanlagevermögens							
	Einzahlungen aus Finanzierungstätigkeit							
31	+ Einz. aus der Aufnahme v. Krediten und wirtschaftlich vergleichbaren Vorgängen für Investitionen							
	Summe							
	Auszahlungen aus Investitionstätigkeit							
24	- Ausz. für den Erwerb von Grundstücken und Gebäuden							
25	- Ausz. für Baumaßnahmen							
26	- Ausz. für Investitionen in das sonstige Sachanlagevermögen und immaterielle Anlagevermögen davon: Ausz. aus gewährten Investitionszuweisungen und -zuschüssen	-500	-1.500	-500		-6.500,00	-13.500,00	-12.000,00
27	- Ausz. für Investitionen in das Finanzanlagevermögen							
	Auszahlungen aus Finanzierungstätigkeit							
32	- Ausz. für die Tilgung von Krediten und wirtschaftlich vergleichbaren Vorgängen für Investitionen							
	Summe	-500	-1.500	-500		-6.500,00	-13.500,00	-12.000,00
	Saldo (Einzahlungen ./ Auszahlungen)	-500	-1.500	-500		-6.500,00	-13.500,00	-12.000,00

Haushaltsplan Gemeinde Lohfelden

Investitionen Produkt 08260 Sportplatzgebäude Nordhessen-Stadion								
Gemeinde Lohfelden								
Nr. Bezeichnung	Ansatz 2024	Verpflichtungs- ermächti- gungen	Ansatz 2023	Jahres- ergebnis 2022	Finanzplan 2025	Finanzplan 2026	Finanzplan 2027	Bish. bereitgest. Ges. Ein- Ausz.
I082600001 Sammelposten GWG Sportplatzgeb. Nordhessen-Stadion 26 Ausz.f.Invest.i.d.sonst.Sachanl.vermögen								-423,64 -423,64
I082600002 Anschaffungen Sportplatzgebäude Nordhessen-Stadion 26 Ausz.f.Invest.i.d.sonst.Sachanl.vermögen	-500,00 -500,00		-500,00 -500,00		-500,00 -500,00	-500,00 -500,00	-500,00 -500,00	-11.000,00 -4.571,50 -11.000,00 -4.571,50
Gesamtsumme Auszahlungen	-500,00		-500,00		-500,00	-500,00	-500,00	-11.000,00 -4.995,14
Gesamtsumme Einzahlungen								
Gesamtsumme	-500,00		-500,00		-500,00	-500,00	-500,00	-11.000,00 -4.995,14

Haushaltsplan Gemeinde Lohfelden

Teilfinanzhaushalt Produkt 08270 Minigolfplatz								
Gemeinde Lohfelden								
		Haushaltsansatz			Ergebnis des Jahresabschlusses		Investitions- und Investitionsförderungsmaßnahmen	
Nr.	Bezeichnung	2024	Verpflichtungs-ermächtigungen	2023	2022	2021	Gesamt-auszahlungsbedarf	davon bisher bereitgestellt
	Einzahlungen aus Investitionstätigkeit							
20	+ Einz. aus Investitionszuweis. und -zuschüssen sowie aus Investitionsbeiträgen							
21	+ Einz. aus Abgängen von Vermögensgegenständen des Sachanlagevermögens und des immateriellen Anlagevermögens							
22	+ Einz. aus Abgängen von Vermögensgegenständen des Finanzanlagevermögens							
	Einzahlungen aus Finanzierungstätigkeit							
31	+ Einz. aus der Aufnahme v. Krediten und wirtschaftlich vergleichbaren Vorgängen für Investitionen							
	Summe							
	Auszahlungen aus Investitionstätigkeit							
24	- Ausz. für den Erwerb von Grundstücken und Gebäuden							
25	- Ausz. für Baumaßnahmen						-10.000,00	-10.000,00
26	- Ausz. für Investitionen in das sonstige Sachanlagevermögen und immaterielle Anlagevermögen davon: Ausz. aus gewährten Investitionszuweisungen und -zuschüssen	-500	-1.500	-500		-500,00	-4.500,00	-3.000,00
27	- Ausz. für Investitionen in das Finanzanlagevermögen							
	Auszahlungen aus Finanzierungstätigkeit							
32	- Ausz. für die Tilgung von Krediten und wirtschaftlich vergleichbaren Vorgängen für Investitionen							
	Summe	-500	-1.500	-500		-500,00	-14.500,00	-13.000,00
	Saldo (Einzahlungen ./ Auszahlungen)	-500	-1.500	-500		-500,00	-14.500,00	-13.000,00

Haushaltsplan Gemeinde Lohfelden

Investitionen Produkt 08270 Minigolfplatz								
Gemeinde Lohfelden								
Nr. Bezeichnung	Ansatz 2024	Verpflichtungs- ermächti- gungen	Ansatz 2023	Jahres- ergebnis 2022	Finanzplan 2025	Finanzplan 2026	Finanzplan 2027	Bish. bereitgest. Ges. Ein- Ausz.
1082700001 Befestigung Zuwegung								-10.000,00
25 Auszahlungen für Baumaßnahmen								-10.000,00
1082700002 Sammelposten GWG Minigolfplatz	-500,00		-500,00		-500,00	-500,00	-500,00	-2.000,00
26 Ausz.f.Invest.i.d.sonst.Sachanl.vermögen	-500,00		-500,00		-500,00	-500,00	-500,00	-2.000,00
Gesamtsumme Auszahlungen	-500,00		-500,00		-500,00	-500,00	-500,00	-12.000,00
Gesamtsumme Einzahlungen								
Gesamtsumme	-500,00		-500,00		-500,00	-500,00	-500,00	-12.000,00

Haushaltsplan Gemeinde Lohfelden

**Teilfinanzhaushalt
Produktbereich 09 Räumliche Planung und Entwicklung, Geoinformation.**

Gemeinde Lohfelden

		Haushaltsansatz			Ergebnis des Jahresabschlusses		Investitions- und Investitionsförderungsmaßnahmen	
Nr.	Bezeichnung	2024	Verpflichtungsermächtigungen	2023	2022	2021	Gesamtauszahlungsbedarf	davon bisher bereitgestellt
	Einzahlungen aus Investitionstätigkeit							
20	+ Einz. aus Investitionszuweis. und -zuschüssen sowie aus Investitionsbeiträgen							
21	+ Einz. aus Abgängen von Vermögensgegenständen des Sachanlagevermögens und des immateriellen Anlagevermögens				850,00			
22	+ Einz. aus Abgängen von Vermögensgegenständen des Finanzanlagevermögens				12.908,81			
	Einzahlungen aus Finanzierungstätigkeit							
31	+ Einz. aus der Aufnahme v. Krediten und wirtschaftlich vergleichbaren Vorgängen für Investitionen							
	Summe				13.758,81			
	Auszahlungen aus Investitionstätigkeit							
24	- Ausz. für den Erwerb von Grundstücken und Gebäuden							
25	- Ausz. für Baumaßnahmen (Verpflichtungsermächtigungen)	-50.000	-2.500.000	-2.020.000	-1.406.011,27	-1.324.852,00	-8.434.917,22 (-3.720.000,00)	-5.934.917,22
26	- Ausz. für Investitionen in das sonstige Sachanlagevermögen und immaterielle Anlagevermögen	-1.500	-4.500	-1.500	-347,94	-1.500,00	-559.998,52	-555.498,52
	davon: Ausz. aus gewährten Investitionszuweisungen und -zuschüssen						-537.565,77	-537.565,77
27	- Ausz. für Investitionen in das Finanzanlagevermögen							
	Auszahlungen aus Finanzierungstätigkeit							
32	- Ausz. für die Tilgung von Krediten und wirtschaftlich vergleichbaren Vorgängen für Investitionen							
	Summe (Verpflichtungsermächtigungen)	-51.500	-2.504.500	-2.021.500	-1.406.359,21	-1.326.352,00	-8.994.915,74 (-3.720.000,00)	-6.490.415,74
	Saldo (Einzahlungen ./.. Auszahlungen) (Verpflichtungsermächtigungen)	-51.500	-2.504.500	-2.021.500	-1.392.600,40	-1.326.352,00	-8.994.915,74 (-3.720.000,00)	-6.490.415,74

Haushaltsplan Gemeinde Lohfelden

Investitionen Produktbereich 09 Räumliche Planung und Entwicklung, Geoinformation.

Gemeinde Lohfelden

Nr. Bezeichnung	Ansatz 2024	Verpflichtungs- ermächti- gungen	Ansatz 2023	Jahres- ergebnis 2022	Finanzplan 2025	Finanzplan 2026	Finanzplan 2027	Bish. bereitgest. Ges. Ein- Ausz.
26 Ausz.f.Invest.i.d.sonst.Sachanl.vermögen								-1.000,00
Z091000008 Zuschuss Hessenkasse Neubau Kindertagesstätte								1.300.000,00
20 Einz.a.Inv.zuw.u.-zusch.s.a.Inv.beitr.								1.300.000,00
Gesamtsumme Auszahlungen	-51.500,00		-2.021.500,00	-1.406.359,21	-101.500,00	-2.401.500,00	-1.500,00	-6.038.415,74 -5.019.592,58
Gesamtsumme Einzahlungen				880,64				1.300.000,00 880,64
Gesamtsumme	-51.500,00		-2.021.500,00	-1.405.478,57	-101.500,00	-2.401.500,00	-1.500,00	-4.738.415,74 -5.018.711,94

Haushaltsplan Gemeinde Lohfelden

Teilfinanzhaushalt Produktgruppe 091 Räumliche Planungs- und Entwicklungsmaßnahmen								
Gemeinde Lohfelden								
		Haushaltsansatz			Ergebnis des Jahresabschlusses		Investitions- und Investitionsförderungsmaßnahmen	
Nr.	Bezeichnung	2024	Verpflichtungsermächtigungen	2023	2022	2021	Gesamtauszahlungsbedarf	davon bisher bereitgestellt
	Einzahlungen aus Investitionstätigkeit							
20	+ Einz. aus Investitionszuweis. und -zuschüssen sowie aus Investitionsbeiträgen							
21	+ Einz. aus Abgängen von Vermögensgegenständen des Sachanlagevermögens und des immateriellen Anlagevermögens				850,00			
22	+ Einz. aus Abgängen von Vermögensgegenständen des Finanzanlagevermögens				12.908,81			
	Einzahlungen aus Finanzierungstätigkeit							
31	+ Einz. aus der Aufnahme v. Krediten und wirtschaftlich vergleichbaren Vorgängen für Investitionen							
	Summe				13.758,81			
	Auszahlungen aus Investitionstätigkeit							
24	- Ausz. für den Erwerb von Grundstücken und Gebäuden							
25	- Ausz. für Baumaßnahmen (Verpflichtungsermächtigungen)	-50.000	-2.500.000	-2.020.000	-1.406.011,27	-1.324.852,00	-8.434.917,22 (-3.720.000,00)	-5.934.917,22
26	- Ausz. für Investitionen in das sonstige Sachanlagevermögen und immaterielle Anlagevermögen	-1.500	-4.500	-1.500	-347,94	-1.500,00	-559.998,52	-555.498,52
	davon: Ausz. aus gewährten Investitionszuweisungen und -zuschüssen						-537.565,77	-537.565,77
27	- Ausz. für Investitionen in das Finanzanlagevermögen							
	Auszahlungen aus Finanzierungstätigkeit							
32	- Ausz. für die Tilgung von Krediten und wirtschaftlich vergleichbaren Vorgängen für Investitionen							
	Summe (Verpflichtungsermächtigungen)	-51.500	-2.504.500	-2.021.500	-1.406.359,21	-1.326.352,00	-8.994.915,74 (-3.720.000,00)	-6.490.415,74
	Saldo (Einzahlungen ./.. Auszahlungen) (Verpflichtungsermächtigungen)	-51.500	-2.504.500	-2.021.500	-1.392.600,40	-1.326.352,00	-8.994.915,74 (-3.720.000,00)	-6.490.415,74

Haushaltsplan Gemeinde Lohfelden

Investitionen Produktgruppe 091 Räumliche Planungs- und Entwicklungsmaßnahmen

Gemeinde Lohfelden

Nr. Bezeichnung	Ansatz 2024	Verpflichtungs- ermächti- gungen	Ansatz 2023	Jahres- ergebnis 2022	Finanzplan 2025	Finanzplan 2026	Finanzplan 2027	Bish. bereitgest. Ges. Ein- Ausz.
26 Ausz.f.Invest.i.d.sonst.Sachanl.vermögen								-1.000,00
Z091000008 Zuschuss Hessenkasse Neubau Kindertagesstätte								1.300.000,00
20 Einz.a.Inv.zuw.u.-zusch.s.a.Inv.beitr.								1.300.000,00
Gesamtsumme Auszahlungen	-51.500,00		-2.021.500,00	-1.406.359,21	-101.500,00	-2.401.500,00	-1.500,00	-6.038.415,74 -5.019.592,58
Gesamtsumme Einzahlungen				880,64				1.300.000,00 880,64
Gesamtsumme	-51.500,00		-2.021.500,00	-1.405.478,57	-101.500,00	-2.401.500,00	-1.500,00	-4.738.415,74 -5.018.711,94

Haushaltsplan Gemeinde Lohfelden

Teilfinanzhaushalt Produkt 09100 Bauverwaltung (Räumliche Planungs- und Entwicklungsmaßnahmen)								
Gemeinde Lohfelden								
		Haushaltsansatz			Ergebnis des Jahresabschlusses		Investitions- und Investitionsförderungsmaßnahmen	
Nr.	Bezeichnung	2024	Verpflichtungsermächtigungen	2023	2022	2021	Gesamtauszahlungsbedarf	davon bisher bereitgestellt
	Einzahlungen aus Investitionstätigkeit							
20	+ Einz. aus Investitionszuweis. und -zuschüssen sowie aus Investitionsbeiträgen							
21	+ Einz. aus Abgängen von Vermögensgegenständen des Sachanlagevermögens und des immateriellen Anlagevermögens				850,00			
22	+ Einz. aus Abgängen von Vermögensgegenständen des Finanzanlagevermögens				12.908,81			
	Einzahlungen aus Finanzierungstätigkeit							
31	+ Einz. aus der Aufnahme v. Krediten und wirtschaftlich vergleichbaren Vorgängen für Investitionen							
	Summe				13.758,81			
	Auszahlungen aus Investitionstätigkeit							
24	- Ausz. für den Erwerb von Grundstücken und Gebäuden							
25	- Ausz. für Baumaßnahmen (Verpflichtungsermächtigungen)	-50.000	-2.500.000	-2.020.000	-1.406.011,27	-1.324.852,00	-8.434.917,22 (-3.720.000,00)	-5.934.917,22
26	- Ausz. für Investitionen in das sonstige Sachanlagevermögen und immaterielle Anlagevermögen	-1.500	-4.500	-1.500	-347,94	-1.500,00	-559.998,52	-555.498,52
	davon: Ausz. aus gewährten Investitionszuweisungen und -zuschüssen						-537.565,77	-537.565,77
27	- Ausz. für Investitionen in das Finanzanlagevermögen							
	Auszahlungen aus Finanzierungstätigkeit							
32	- Ausz. für die Tilgung von Krediten und wirtschaftlich vergleichbaren Vorgängen für Investitionen							
	Summe (Verpflichtungsermächtigungen)	-51.500	-2.504.500	-2.021.500	-1.406.359,21	-1.326.352,00	-8.994.915,74 (-3.720.000,00)	-6.490.415,74
	Saldo (Einzahlungen ./.. Auszahlungen) (Verpflichtungsermächtigungen)	-51.500	-2.504.500	-2.021.500	-1.392.600,40	-1.326.352,00	-8.994.915,74 (-3.720.000,00)	-6.490.415,74

Haushaltsplan Gemeinde Lohfelden

Investitionen Produkt 09100 Bauverwaltung (Räumliche Planungs- und Entwicklungsmaßnahmen)

Gemeinde Lohfelden

Nr. Bezeichnung	Ansatz 2024	Verpflichtungs- ermächti- gungen	Ansatz 2023	Jahres- ergebnis 2022	Finanzplan 2025	Finanzplan 2026	Finanzplan 2027	Bish. bereitgest. Ges. Ein- Ausz.
26 Ausz.f.Invest.i.d.sonst.Sachanl.vermögen								-1.000,00
Z091000008 Zuschuss Hessenkasse Neubau Kindertagesstätte								1.300.000,00
20 Einz.a.Inv.zuw.u.-zusch.s.a.Inv.beitr.								1.300.000,00
Gesamtsumme Auszahlungen	-51.500,00		-2.021.500,00	-1.406.359,21	-101.500,00	-2.401.500,00	-1.500,00	-6.038.415,74 -5.019.592,58
Gesamtsumme Einzahlungen				880,64				1.300.000,00 880,64
Gesamtsumme	-51.500,00		-2.021.500,00	-1.405.478,57	-101.500,00	-2.401.500,00	-1.500,00	-4.738.415,74 -5.018.711,94

Haushaltsplan Gemeinde Lohfelden

Teilfinanzhaushalt Produktbereich 10 Bauen und Wohnen								
Gemeinde Lohfelden								
		Haushaltsansatz			Ergebnis des Jahresabschlusses		Investitions- und Investitionsförderungsmaßnahmen	
Nr.	Bezeichnung	2024	Verpflichtungsermächtigungen	2023	2022	2021	Gesamtauszahlungsbedarf	davon bisher bereitgestellt
	Einzahlungen aus Investitionstätigkeit							
20	+ Einz. aus Investitionszuweis. und -zuschüssen sowie aus Investitionsbeiträgen	660.000			-76.452,08			
21	+ Einz. aus Abgängen von Vermögensgegenständen des Sachanlagevermögens und des immateriellen Anlagevermögens				155.840,00			
22	+ Einz. aus Abgängen von Vermögensgegenständen des Finanzanlagevermögens							
	Einzahlungen aus Finanzierungstätigkeit							
31	+ Einz. aus der Aufnahme v. Krediten und wirtschaftlich vergleichbaren Vorgängen für Investitionen							
	Summe	660.000			79.387,92			
	Auszahlungen aus Investitionstätigkeit							
24	- Ausz. für den Erwerb von Grundstücken und Gebäuden	-126.000	-163.000	-21.000		-115.000,00	-1.007.274,14	-844.274,14
25	- Ausz. für Baumaßnahmen (Verpflichtungsermächtigungen)	-825.000	-5.360.000	-2.544.000	-1.606.423,22	-2.017.936,00	-17.080.109,84 (-4.234.000,00)	-11.720.109,84
26	- Ausz. für Investitionen in das sonstige Sachanlagevermögen und immaterielle Anlagevermögen davon: Ausz. aus gewährten Investitionszuweisungen und -zuschüssen	-123.000	-194.000	-164.000	-26.540,12	-73.750,00	-1.072.082,33	-878.082,33
27	- Ausz. für Investitionen in das Finanzanlagevermögen							
	Auszahlungen aus Finanzierungstätigkeit							
32	- Ausz. für die Tilgung von Krediten und wirtschaftlich vergleichbaren Vorgängen für Investitionen							
	Summe (Verpflichtungsermächtigungen)	-1.074.000	-5.717.000	-2.729.000	-1.632.963,34	-2.206.686,00	-19.159.466,31 (-4.234.000,00)	-13.442.466,31
	Saldo (Einzahlungen ./ Auszahlungen) (Verpflichtungsermächtigungen)	-414.000	-5.717.000	-2.729.000	-1.553.575,42	-2.206.686,00	-19.159.466,31 (-4.234.000,00)	-13.442.466,31

Haushaltsplan Gemeinde Lohfelden

Investitionen Produktbereich 10 Bauen und Wohnen								
Gemeinde Lohfelden								
Nr. Bezeichnung	Ansatz 2024	Verpflichtungs-ermächti-gungen	Ansatz 2023	Jahres-ergebnis 2022	Finanzplan 2025	Finanzplan 2026	Finanzplan 2027	Bish. bereitgest. Ges. Ein- Ausz.
I011000001 Fahrradförderung 26 Ausz.f.Invest.i.d.sonst.Sachanl.vermögen								-595,18 -595,18
I013000005 Sammelposten GWG EDV 26 Ausz.f.Invest.i.d.sonst.Sachanl.vermögen								-1.933,75 -1.933,75
I101000001 Grunderwerb 21 Einz.a.Abg.v.Gegenst.d.Sachanlagevermögens und 24 Ausz.f.d.Erwerb v.Grundstücken u.Gebäuden	-120.000,00 -120.000,00		-20.000,00 -20.000,00		-120.000,00 -120.000,00	-20.000,00 -20.000,00	-20.000,00 -20.000,00	399.958,16 -71.343,89 1.198.089,66 -798.131,50 -71.343,89
I101000002 Siedlungsschwerpunkt Lindenber 21 Einz.a.Abg.v.Gegenst.d.Sachanlagevermögens und 25 Auszahlungen für Baumaßnahmen			-300.000,00 -300.000,00	-102.656,65 -102.656,65				-2.538.188,04 -946.714,62 162,81 -2.538.350,85 -946.714,62
I101000003 Ausgleich Obstwiese Unterster Weg 25 Auszahlungen für Baumaßnahmen								-79,75 -79,75
I101000004 Kreditaufnahme Landesprogramm 20 Einz.a.Inv.zuw.u.-zusch.s.a.Inv.beitr.								2.556,52 2.556,52
I101000005 Voll-Erschl./Endausb. B-Plan Nr. 41 Alte Ziegelei 25 Auszahlungen für Baumaßnahmen			-100.000,00 -100.000,00		-50.000,00 -50.000,00	-2.250.000,00 -2.250.000,00		-329.854,22 -329.854,22
I101000007 Planung Interkommunales Gewerbegebiet Lohfelden/Ka 25 Auszahlungen für Baumaßnahmen								-75.000,00 -75.000,00
I102000001 Sanierung Berliner Straße 33/35 25 Auszahlungen für Baumaßnahmen								-2.719,34 -2.719,34
I102000002 Spandauer Weg 1+3+5, Wohnungseingangstüren 25 Auszahlungen für Baumaßnahmen								-50.000,00 -10.657,53 -50.000,00 -10.657,53
I102000003 Spandauer Weg 2+4, Wohnungseingangstüren 25 Auszahlungen für Baumaßnahmen								-42.000,00 -42.000,00
I102000004 Berliner Straße 3+5, Wohnungseingangstüren 25 Auszahlungen für Baumaßnahmen								-34.000,00 -34.000,00
I102000005 Berliner Straße 28, Eingang Müll 12 12 Auszahlungen für Sach- und Dienstleistungen 25 Auszahlungen für Baumaßnahmen								-50.000,00 -3.150,39 -3.150,39 -50.000,00
I102000006 Vorster Straße 2, Grundsanierung 25 Auszahlungen für Baumaßnahmen	-750.000,00 -750.000,00		-1.859.000,00 -1.859.000,00	-1.495.156,22 -1.495.156,22				-5.669.000,00 -3.804.916,45 -5.669.000,00 -3.804.916,45
I102000007 Berliner Straße 3+5 - Instandsetzung Balkone, Abdi 25 Auszahlungen für Baumaßnahmen								-191.285,38 -191.285,38
I102000008 Berliner Straße 3+5 Isolierung+Abdichtung Giebel+E 25 Auszahlungen für Baumaßnahmen								-195.000,00 -195.000,00

Haushaltsplan Gemeinde Lohfelden

Investitionen Produktbereich 10 Bauen und Wohnen								
Gemeinde Lohfelden								
Nr. Bezeichnung	Ansatz 2024	Verpflichtungs-ermächti-gungen	Ansatz 2023	Jahres-ergebnis 2022	Finanzplan 2025	Finanzplan 2026	Finanzplan 2027	Bish. bereitgest. Ges. Ein- Ausz.
26 Ausz.f.Invest.i.d.sonst.Sachanl.vermögen								-15.000,00
I102130005 Kita Vollmarshausen Außenbereich	-8.000,00				-15.000,00			-8.000,00
26 Ausz.f.Invest.i.d.sonst.Sachanl.vermögen	-8.000,00				-15.000,00			-8.000,00
I102140001 Sammelposten GWG Kita Quellenweg II								-73.605,88
12 12 Auszahlungen für Sach- und Dienstleistungen								-263,13
26 Ausz.f.Invest.i.d.sonst.Sachanl.vermögen								-73.342,75
I102140002 Anschaffungen KiTa Quellenweg II								-14.203,64
26 Ausz.f.Invest.i.d.sonst.Sachanl.vermögen								-14.203,64
I102150001 Sammelposten GWG Kita Gebäude Quellenweg	-1.000,00		-1.000,00		-1.000,00	-1.000,00	-1.000,00	-7.500,00 -2.242,89
26 Ausz.f.Invest.i.d.sonst.Sachanl.vermögen	-1.000,00		-1.000,00		-1.000,00	-1.000,00	-1.000,00	-7.500,00 -2.242,89
I102150002 Anschaffungen KiTa Quellenweg								-12.000,00
26 Ausz.f.Invest.i.d.sonst.Sachanl.vermögen								-12.000,00
I102150003 Umgestaltung U3 Bereich KiTa Quellenweg								-15.000,00
26 Ausz.f.Invest.i.d.sonst.Sachanl.vermögen								-15.000,00
I102150004 Kita Quellenweg Außenbereich					-30.000,00			-43.534,07
26 Ausz.f.Invest.i.d.sonst.Sachanl.vermögen					-30.000,00			-43.534,07
I102160001 Verbindung Haus 2 und 4								-52.312,82
25 Auszahlungen für Baumaßnahmen								-52.312,82
I102160002 Sammelposten GWG KiTa Fröbelweg Gebäude	-1.000,00		-1.000,00	-1.072,62	-1.000,00	-1.000,00	-1.000,00	-4.000,00 -2.467,59
26 Ausz.f.Invest.i.d.sonst.Sachanl.vermögen	-1.000,00		-1.000,00	-1.072,62	-1.000,00	-1.000,00	-1.000,00	-4.000,00 -2.467,59
I102160003 Umgestaltung Spielfläche								-25.000,00
26 Ausz.f.Invest.i.d.sonst.Sachanl.vermögen								-25.000,00
I102160004 Anschaffungen Kita Fröbelweg				-439,11				-4.000,00 -439,11
26 Ausz.f.Invest.i.d.sonst.Sachanl.vermögen				-439,11				-4.000,00 -439,11
I102160005 Kita Fröbelweg Außenbereich	-30.000,00							-30.000,00
26 Ausz.f.Invest.i.d.sonst.Sachanl.vermögen	-30.000,00							-30.000,00
I102170001 Sammelposten GWG KiTa Ochshausen	-1.000,00		-1.000,00		-1.000,00	-1.000,00	-1.000,00	-4.000,00
26 Ausz.f.Invest.i.d.sonst.Sachanl.vermögen	-1.000,00		-1.000,00		-1.000,00	-1.000,00	-1.000,00	-4.000,00
I102170002 Anschaffungen KiTa Ochshausen Gebäude	-1.000,00		-1.000,00		-1.000,00	-1.000,00	-1.000,00	-8.500,00 -9.976,48
26 Ausz.f.Invest.i.d.sonst.Sachanl.vermögen	-1.000,00		-1.000,00		-1.000,00	-1.000,00	-1.000,00	-8.500,00 -9.976,48
I102170003 Kita Ochshausen Außenbereich	-5.000,00							-5.000,00
26 Ausz.f.Invest.i.d.sonst.Sachanl.vermögen	-5.000,00							-5.000,00
I102190001 Anschaffungen Kita Lindenberg								-3.576,28
26 Ausz.f.Invest.i.d.sonst.Sachanl.vermögen								-3.576,28
I102190003 Sammelposten GWG KiTa Lindenberg Gebäude	-1.000,00		-1.000,00		-1.000,00	-1.000,00	-1.000,00	-4.000,00 -855,33

Haushaltsplan Gemeinde Lohfelden

Investitionen Produktbereich 10 Bauen und Wohnen								
Gemeinde Lohfelden								
Nr. Bezeichnung	Ansatz 2024	Verpflichtungs-ermächti-gungen	Ansatz 2023	Jahres-ergebnis 2022	Finanzplan 2025	Finanzplan 2026	Finanzplan 2027	Bish. bereitgest. Ges. Ein- Ausz.
26 Ausz.f.Invest.i.d.sonst.Sachanl.vermögen	-1.000,00		-1.000,00		-1.000,00	-1.000,00	-1.000,00	-4.000,00 -855,33
I102190004 Kita Lindenberg Außenbereich					-25.000,00			
26 Ausz.f.Invest.i.d.sonst.Sachanl.vermögen					-25.000,00			
I102500001 Alte Schule Crumbach, Nebengebäude								-20.000,00
25 Auszahlungen für Baumaßnahmen								-20.000,00
I102500002 Anschaffungen gemeindeeigene Jugendheime								-4.523,10
26 Ausz.f.Invest.i.d.sonst.Sachanl.vermögen								-4.523,10
I102500003 Verkauf gemeindeeigene Jugendheime								170.000,00 96.601,72
21 Einz.a.Abg.v.Gegenst.d.Sachanlagevermögens und								170.000,00 96.601,72
I102700001 Anschaffungen Naherholung	-500,00		-500,00		-500,00	-500,00	-500,00	-3.000,00
26 Ausz.f.Invest.i.d.sonst.Sachanl.vermögen	-500,00		-500,00		-500,00	-500,00	-500,00	-3.000,00
I102700002 Neubau WC-Anlage Grüne Mitte								-30.000,00 -22.744,13
24 Ausz.f.d.Erwerb v.Grundstücken u.Gebäuden								-22.744,13
25 Auszahlungen für Baumaßnahmen								-30.000,00
I102700003 Zaunanlage Arvos für Hundeauslauf								-21.128,04
24 Ausz.f.d.Erwerb v.Grundstücken u.Gebäuden								-21.128,04
I102700004 Sammelposten GWG Naherholung	-5.000,00		-2.000,00		-5.000,00	-5.000,00	-5.000,00	-17.000,00 -5.041,65
26 Ausz.f.Invest.i.d.sonst.Sachanl.vermögen	-5.000,00		-2.000,00		-5.000,00	-5.000,00	-5.000,00	-17.000,00 -5.041,65
Z102000006 Investitionsprogramm KFW-Förderung	660.000,00							660.000,00
20 Einz.a.Inv.zuw.u.-zusch.s.a.Inv.beitr.	660.000,00							660.000,00
Z102010001 Zuschuss I-Lastenrad								3.077,05
20 Einz.a.Inv.zuw.u.-zusch.s.a.Inv.beitr.								3.077,05
Z102030002 Zuschuss Abluft Küche + Gaststätte								337.300,00 8.692,65
20 Einz.a.Inv.zuw.u.-zusch.s.a.Inv.beitr.								337.300,00
33 35 Haushaltsunwirk. Einzahl.(u.a. fremde Finanzm.,								8.692,65
Z102080001 Branschutertüchtigung Musikschule				43.547,92				43.547,92
20 Einz.a.Inv.zuw.u.-zusch.s.a.Inv.beitr.				43.547,92				43.547,92
Gesamtsumme Auszahlungen	-1.074.000,00	-2.125.000,00	-2.729.000,00	-1.632.963,34	-674.000,00	-2.809.000,00	-109.000,00	-13.118.632,88 -5.300.651,91
Gesamtsumme Einzahlungen	660.000,00			43.547,92				2.529.108,99 151.919,34
Gesamtsumme	-414.000,00	-2.125.000,00	-2.729.000,00	-1.589.415,42	-674.000,00	-2.809.000,00	-109.000,00	-10.589.523,89 -5.148.732,57

Haushaltsplan Gemeinde Lohfelden

Teilfinanzhaushalt Produktgruppe 101 Bau- und Grundstücksordnung								
Gemeinde Lohfelden								
		Haushaltsansatz			Ergebnis des Jahresabschlusses		Investitions- und Investitionsförderungsmaßnahmen	
Nr.	Bezeichnung	2024	Verpflichtungs-ermächtigungen	2023	2022	2021	Gesamt-auszahlungsbedarf	davon bisher bereitgestellt
	Einzahlungen aus Investitionstätigkeit							
20	+ Einz. aus Investitionszuweis. und -zuschüssen sowie aus Investitionsbeiträgen							
21	+ Einz. aus Abgängen von Vermögensgegenständen des Sachanlagevermögens und des immateriellen Anlagevermögens							
22	+ Einz. aus Abgängen von Vermögensgegenständen des Finanzanlagevermögens							
	Einzahlungen aus Finanzierungstätigkeit							
31	+ Einz. aus der Aufnahme v. Krediten und wirtschaftlich vergleichbaren Vorgängen für Investitionen							
	Summe							
	Auszahlungen aus Investitionstätigkeit							
24	- Ausz. für den Erwerb von Grundstücken und Gebäuden	-120.000	-160.000	-20.000		-100.000,00	-958.131,50	-798.131,50
25	- Ausz. für Baumaßnahmen		-2.300.000	-400.000	-102.656,65	-666.000,00	-5.243.284,82	-2.943.284,82
26	- Ausz. für Investitionen in das sonstige Sachanlagevermögen und immaterielle Anlagevermögen davon: Ausz. aus gewährten Investitionszuweisungen und -zuschüssen							
27	- Ausz. für Investitionen in das Finanzanlagevermögen							
	Auszahlungen aus Finanzierungstätigkeit							
32	- Ausz. für die Tilgung von Krediten und wirtschaftlich vergleichbaren Vorgängen für Investitionen							
	Summe	-120.000	-2.460.000	-420.000	-102.656,65	-766.000,00	-6.201.416,32	-3.741.416,32
	Saldo (Einzahlungen ./ Auszahlungen)	-120.000	-2.460.000	-420.000	-102.656,65	-766.000,00	-6.201.416,32	-3.741.416,32

Haushaltsplan Gemeinde Lohfelden

Investitionen Produktgruppe 101 Bau- und Grundstücksordnung								
Gemeinde Lohfelden								
Nr. Bezeichnung	Ansatz 2024	Verpflichtungs-ermächti-gungen	Ansatz 2023	Jahres-ergebnis 2022	Finanzplan 2025	Finanzplan 2026	Finanzplan 2027	Bish. bereitgest. Ges. Ein- Ausz.
I101000001 Grunderwerb	-120.000,00		-20.000,00		-120.000,00	-20.000,00	-20.000,00	399.958,16 -71.343,89 1.198.089,66
21 Einz.a.Abg.v.Gegenst.d.Sachanlagevermögens und								
24 Ausz.f.d.Erwerb v.Grundstücken u.Gebäuden	-120.000,00		-20.000,00		-120.000,00	-20.000,00	-20.000,00	-798.131,50 -71.343,89
I101000002 Siedlungsschwerpunkt Lindenberg			-300.000,00	-102.656,65				-2.538.188,04 -946.714,62 162,81
21 Einz.a.Abg.v.Gegenst.d.Sachanlagevermögens und								
25 Auszahlungen für Baumaßnahmen			-300.000,00	-102.656,65				-2.538.350,85 -946.714,62
I101000003 Ausgleich Obstwiese Unterster Weg								-79,75
25 Auszahlungen für Baumaßnahmen								-79,75
I101000004 Kreditaufnahme Landesprogramm								2.556,52
20 Einz.a.Inv.zuw.u.-zusch.s.a.Inv.beitr.								2.556,52
I101000005 Voll-Erschl./Endausb. B-Plan Nr. 41 Alte Ziegelei			-100.000,00		-50.000,00	-2.250.000,00		-329.854,22
25 Auszahlungen für Baumaßnahmen			-100.000,00		-50.000,00	-2.250.000,00		-329.854,22
I101000007 Planung Interkommunales Gewerbegebiet Lohfelden/Ka								-75.000,00
25 Auszahlungen für Baumaßnahmen								-75.000,00
Gesamtsumme Auszahlungen	-120.000,00		-420.000,00	-102.656,65	-170.000,00	-2.270.000,00	-20.000,00	-3.741.416,32 -1.018.058,51
Gesamtsumme Einzahlungen								1.200.808,99
Gesamtsumme	-120.000,00		-420.000,00	-102.656,65	-170.000,00	-2.270.000,00	-20.000,00	-2.540.607,33 -1.018.058,51

Haushaltsplan Gemeinde Lohfelden

Teilfinanzhaushalt Produkt 10100 Bau- und Grundstücksordnung								
Gemeinde Lohfelden								
		Haushaltsansatz			Ergebnis des Jahresabschlusses		Investitions- und Investitionsförderungsmaßnahmen	
Nr.	Bezeichnung	2024	Verpflichtungs-ermächtigungen	2023	2022	2021	Gesamt-auszahlungs-bedarf	davon bisher bereitgestellt
	Einzahlungen aus Investitionstätigkeit							
20	+ Einz. aus Investitionszuweis. und -zuschüssen sowie aus Investitionsbeiträgen							
21	+ Einz. aus Abgängen von Vermögensgegenständen des Sachanlagevermögens und des immateriellen Anlagevermögens							
22	+ Einz. aus Abgängen von Vermögensgegenständen des Finanzanlagevermögens							
	Einzahlungen aus Finanzierungstätigkeit							
31	+ Einz. aus der Aufnahme v. Krediten und wirtschaftlich vergleichbaren Vorgängen für Investitionen							
	Summe							
	Auszahlungen aus Investitionstätigkeit							
24	- Ausz. für den Erwerb von Grundstücken und Gebäuden	-120.000	-160.000	-20.000		-100.000,00	-958.131,50	-798.131,50
25	- Ausz. für Baumaßnahmen		-2.300.000	-400.000	-102.656,65	-666.000,00	-5.243.284,82	-2.943.284,82
26	- Ausz. für Investitionen in das sonstige Sachanlagevermögen und immaterielle Anlagevermögen davon: Ausz. aus gewährten Investitionszuweisungen und -zuschüssen							
27	- Ausz. für Investitionen in das Finanzanlagevermögen							
	Auszahlungen aus Finanzierungstätigkeit							
32	- Ausz. für die Tilgung von Krediten und wirtschaftlich vergleichbaren Vorgängen für Investitionen							
	Summe	-120.000	-2.460.000	-420.000	-102.656,65	-766.000,00	-6.201.416,32	-3.741.416,32
	Saldo (Einzahlungen ./ Auszahlungen)	-120.000	-2.460.000	-420.000	-102.656,65	-766.000,00	-6.201.416,32	-3.741.416,32

Haushaltsplan Gemeinde Lohfelden

Investitionen Produkt 10100 Bau- und Grundstücksordnung								
Gemeinde Lohfelden								
Nr. Bezeichnung	Ansatz 2024	Verpflichtungs- ermächti- gungen	Ansatz 2023	Jahres- ergebnis 2022	Finanzplan 2025	Finanzplan 2026	Finanzplan 2027	Bish. bereitgest. Ges. Ein- Ausz.
I101000001 Grunderwerb	-120.000,00		-20.000,00		-120.000,00	-20.000,00	-20.000,00	399.958,16 -71.343,89
21 Einz.a.Abg.v.Gegenst.d.Sachanlagevermögens und								1.198.089,66
24 Ausz.f.d.Erwerb v.Grundstücken u.Gebäuden	-120.000,00		-20.000,00		-120.000,00	-20.000,00	-20.000,00	-798.131,50 -71.343,89
I101000002 Siedlungsschwerpunkt Lindenberg			-300.000,00	-102.656,65				-2.538.188,04 -946.714,62
21 Einz.a.Abg.v.Gegenst.d.Sachanlagevermögens und								162,81
25 Auszahlungen für Baumaßnahmen			-300.000,00	-102.656,65				-2.538.350,85 -946.714,62
I101000003 Ausgleich Obstwiese Unterster Weg								-79,75
25 Auszahlungen für Baumaßnahmen								-79,75
I101000004 Kreditaufnahme Landesprogramm								2.556,52
20 Einz.a.Inv.zuw.u.-zusch.s.a.Inv.beitr.								2.556,52
I101000005 Voll-Erschl./Endausb. B-Plan Nr. 41 Alte Ziegelei			-100.000,00		-50.000,00	-2.250.000,00		-329.854,22
25 Auszahlungen für Baumaßnahmen			-100.000,00		-50.000,00	-2.250.000,00		-329.854,22
I101000007 Planung Interkommunales Gewerbegebiet Lohfelden/Ka								-75.000,00
25 Auszahlungen für Baumaßnahmen								-75.000,00
Gesamtsumme Auszahlungen	-120.000,00		-420.000,00	-102.656,65	-170.000,00	-2.270.000,00	-20.000,00	-3.741.416,32 -1.018.058,51
Gesamtsumme Einzahlungen								1.200.808,99
Gesamtsumme	-120.000,00		-420.000,00	-102.656,65	-170.000,00	-2.270.000,00	-20.000,00	-2.540.607,33 -1.018.058,51

Haushaltsplan Gemeinde Lohfelden

Teilfinanzhaushalt Produktgruppe 102 Grund- und Immobilienmanagement								
Gemeinde Lohfelden								
		Haushaltsansatz			Ergebnis des Jahresabschlusses		Investitions- und Investitionsförderungsmaßnahmen	
Nr.	Bezeichnung	2024	Verpflichtungsermächtigungen	2023	2022	2021	Gesamtauszahlungsbedarf	davon bisher bereitgestellt
	Einzahlungen aus Investitionstätigkeit							
20	+ Einz. aus Investitionszuweis. und -zuschüssen sowie aus Investitionsbeiträgen	660.000			-76.452,08			
21	+ Einz. aus Abgängen von Vermögensgegenständen des Sachanlagevermögens und des immateriellen Anlagevermögens				155.840,00			
22	+ Einz. aus Abgängen von Vermögensgegenständen des Finanzanlagevermögens							
	Einzahlungen aus Finanzierungstätigkeit							
31	+ Einz. aus der Aufnahme v. Krediten und wirtschaftlich vergleichbaren Vorgängen für Investitionen							
	Summe	660.000			79.387,92			
	Auszahlungen aus Investitionstätigkeit							
24	- Ausz. für den Erwerb von Grundstücken und Gebäuden	-6.000	-3.000	-1.000		-15.000,00	-49.142,64	-46.142,64
25	- Ausz. für Baumaßnahmen (Verpflichtungsermächtigungen)	-825.000	-3.060.000	-2.144.000	-1.503.766,57	-1.351.936,00	-11.836.825,02 (-4.234.000,00)	-8.776.825,02
26	- Ausz. für Investitionen in das sonstige Sachanlagevermögen und immaterielle Anlagevermögen davon: Ausz. aus gewährten Investitionszuweisungen und -zuschüssen	-123.000	-194.000	-164.000	-26.540,12	-73.750,00	-1.072.082,33	-878.082,33
27	- Ausz. für Investitionen in das Finanzanlagevermögen							
	Auszahlungen aus Finanzierungstätigkeit							
32	- Ausz. für die Tilgung von Krediten und wirtschaftlich vergleichbaren Vorgängen für Investitionen							
	Summe (Verpflichtungsermächtigungen)	-954.000	-3.257.000	-2.309.000	-1.530.306,69	-1.440.686,00	-12.958.049,99 (-4.234.000,00)	-9.701.049,99
	Saldo (Einzahlungen ./ Auszahlungen) (Verpflichtungsermächtigungen)	-294.000	-3.257.000	-2.309.000	-1.450.918,77	-1.440.686,00	-12.958.049,99 (-4.234.000,00)	-9.701.049,99

Haushaltsplan Gemeinde Lohfelden

Investitionen Produktgruppe 102 Grund- und Immobilienmanagement								
Gemeinde Lohfelden								
Nr. Bezeichnung	Ansatz 2024	Verpflichtungs-ermächti-gungen	Ansatz 2023	Jahres-ergebnis 2022	Finanzplan 2025	Finanzplan 2026	Finanzplan 2027	Bish. bereitgest. Ges. Ein- Ausz.
I011000001 Fahrradförderung 26 Ausz.f.Invest.i.d.sonst.Sachanl.vermögen								-595,18 -595,18
I013000005 Sammelposten GWG EDV 26 Ausz.f.Invest.i.d.sonst.Sachanl.vermögen								-1.933,75 -1.933,75
I102000001 Sanierung Berliner Straße 33/35 25 Auszahlungen für Baumaßnahmen								-2.719,34 -2.719,34
I102000002 Spandauer Weg 1+3+5, Wohnungseingangstüren 25 Auszahlungen für Baumaßnahmen								-50.000,00 -10.657,53 -50.000,00 -10.657,53
I102000003 Spandauer Weg 2+4, Wohnungseingangstüren 25 Auszahlungen für Baumaßnahmen								-42.000,00 -42.000,00
I102000004 Berliner Straße 3+5, Wohnungseingangstüren 25 Auszahlungen für Baumaßnahmen								-34.000,00 -34.000,00
I102000005 Berliner Straße 28, Eingang Müll 12 12 Auszahlungen für Sach- und Dienstleistungen 25 Auszahlungen für Baumaßnahmen								-50.000,00 -3.150,39 -3.150,39 -50.000,00
I102000006 Vorster Straße 2, Grundsanierung 25 Auszahlungen für Baumaßnahmen	-750.000,00 -750.000,00		-1.859.000,00 -1.859.000,00	-1.495.156,22 -1.495.156,22				-5.669.000,00 -3.804.916,45 -5.669.000,00 -3.804.916,45
I102000007 Berliner Straße 3+5 - Instandsetzung Balkone, Abdi 25 Auszahlungen für Baumaßnahmen								-191.285,38 -191.285,38
I102000008 Berliner Straße 3+5 Isolierung+Abdichtung Giebel+E 25 Auszahlungen für Baumaßnahmen								-195.000,00 -195.000,00
I102000009 Sanierung Dach und Wohnung DG Crumb. Str. 18 25 Auszahlungen für Baumaßnahmen (Verpflichtungsermächtigungen)		-200.000,00 -200.000,00	-250.000,00 -250.000,00			(-200.000,00)		-250.000,00 -250.000,00
I102000010 Sammelposten GWG Gemeindehäuser 26 Ausz.f.Invest.i.d.sonst.Sachanl.vermögen	-500,00 -500,00		-500,00 -500,00		-500,00 -500,00	-500,00 -500,00	-500,00 -500,00	-2.000,00 -2.984,11 -2.000,00 -2.984,11
I102000011 Berliner Straße 28, Wohnungseingangstüren 25 Auszahlungen für Baumaßnahmen			-35.000,00 -35.000,00					-35.000,00 -35.000,00
I102000012 Photovoltaik auf gemeindeeigenen Gebäuden 26 Ausz.f.Invest.i.d.sonst.Sachanl.vermögen			-100.000,00 -100.000,00					-100.000,00 -100.000,00
I102010001 Anschaffungen Rathaus 26 Ausz.f.Invest.i.d.sonst.Sachanl.vermögen	-9.000,00 -9.000,00		-24.000,00 -24.000,00	-4.411,03 -4.411,03	-9.000,00 -9.000,00	-9.000,00 -9.000,00	-9.000,00 -9.000,00	-72.963,50 -26.844,36 -72.963,50 -26.844,36
I102010002 Schließsystem Rathaus 25 Auszahlungen für Baumaßnahmen								-40.000,00 -40.000,00
I102010003 Rathaus, Austausch Fenster und Sonnenschutz 25 Auszahlungen für Baumaßnahmen					-385.000,00 -385.000,00			

Haushaltsplan Gemeinde Lohfelden

Investitionen Produktgruppe 102 Grund- und Immobilienmanagement								
Gemeinde Lohfelden								
Nr. Bezeichnung	Ansatz 2024	Verpflichtungs-ermächti-gungen	Ansatz 2023	Jahres-ergebnis 2022	Finanzplan 2025	Finanzplan 2026	Finanzplan 2027	Bish. bereitgest. Ges. Ein- Ausz.
I102010004 Sammelposten GWG Rathaus	-8.000,00		-2.500,00	-2.495,64	-8.000,00	-8.000,00	-8.000,00	-15.500,00 -27.129,62
26 Ausz.f.Invest.i.d.sonst.Sachanl.vermögen	-8.000,00		-2.500,00	-2.495,64	-8.000,00	-8.000,00	-8.000,00	-15.500,00 -27.129,62
I102010005 Anschaffungen Außenanlage Rathaus								-5.000,00
26 Ausz.f.Invest.i.d.sonst.Sachanl.vermögen								-5.000,00
I102010006 Radboxen								-15.000,00 -7.447,71
24 Ausz.f.d.Erwerb v.Grundstücken u.Gebäuden								-15.000,00 -7.447,71
I102010007 Stele - Walter Lübke Platz								-14.800,15
24 Ausz.f.d.Erwerb v.Grundstücken u.Gebäuden								-14.800,15
I102020001 Sammelposten GWG Gemeindebücherei	-500,00		-500,00		-500,00	-500,00	-500,00	-2.000,00 -1.060,24
26 Ausz.f.Invest.i.d.sonst.Sachanl.vermögen	-500,00		-500,00		-500,00	-500,00	-500,00	-2.000,00 -1.060,24
I102020002 Anschaffungen Bücherei	-3.500,00		-1.000,00		-1.500,00	-1.500,00	-1.500,00	-8.150,00 -4.750,90
26 Ausz.f.Invest.i.d.sonst.Sachanl.vermögen	-3.500,00		-1.000,00		-1.500,00	-1.500,00	-1.500,00	-8.150,00 -4.750,90
I102030001 Umbau Gaststätte Bürgerhaus								-166,88
25 Auszahlungen für Baumaßnahmen								-166,88
I102030002 Abluft Küche + Gaststätte								-421.554,97
25 Auszahlungen für Baumaßnahmen								-421.554,97
I102030003 Konzept RLT Lüftungsanlage	-75.000,00	-1.925.000,00				-500.000,00	-50.000,00	-1.126.000,00 -32.700,36
25 Auszahlungen für Baumaßnahmen	-75.000,00	-1.925.000,00				-500.000,00	-50.000,00	-1.126.000,00 -32.700,36
(Verpflichtungsermächtigungen)					(-1.925.000,00)			
I102030004 Stahltreppenanlage								-20.000,00
25 Auszahlungen für Baumaßnahmen								-20.000,00
I102030006 Anschaffungen Bürgerhaus	-12.000,00		-3.000,00	-12.827,30	-2.000,00	-2.000,00	-2.000,00	-67.000,00 -15.638,08
26 Ausz.f.Invest.i.d.sonst.Sachanl.vermögen	-12.000,00		-3.000,00	-12.827,30	-2.000,00	-2.000,00	-2.000,00	-67.000,00 -15.189,30
34 36 Haushaltsunwirk. Auszahl.(u.a. fremde Finanzm.,								-448,78
I102030007 Sammelposten GWG Bürgerhaus	-2.000,00		-1.000,00	-851,75	-2.000,00	-2.000,00	-2.000,00	-5.500,00 -3.254,10
26 Ausz.f.Invest.i.d.sonst.Sachanl.vermögen	-2.000,00		-1.000,00	-851,75	-2.000,00	-2.000,00	-2.000,00	-5.500,00 -3.254,10
I102040002 Anschaffungen Familienraum Loh/VMH	-500,00		-500,00	-1.217,37	-500,00	-500,00	-500,00	-2.300,00 -4.913,14
26 Ausz.f.Invest.i.d.sonst.Sachanl.vermögen	-500,00		-500,00	-1.217,37	-500,00	-500,00	-500,00	-2.300,00 -4.913,14
I102040003 Sammelposten GWG Familienräume	-500,00		-500,00		-500,00	-500,00	-500,00	-2.750,00 -1.178,00
26 Ausz.f.Invest.i.d.sonst.Sachanl.vermögen	-500,00		-500,00		-500,00	-500,00	-500,00	-2.750,00 -1.178,00
I102050001 Sammelposten GWG Grillanlage Herchenbach	-500,00		-500,00		-500,00	-500,00	-500,00	-1.700,00 -649,00
26 Ausz.f.Invest.i.d.sonst.Sachanl.vermögen	-500,00		-500,00		-500,00	-500,00	-500,00	-1.700,00 -649,00
I102060001 Sammelposten GWG Gaststätten	-500,00		-500,00		-500,00	-500,00	-500,00	-2.000,00
26 Ausz.f.Invest.i.d.sonst.Sachanl.vermögen	-500,00		-500,00		-500,00	-500,00	-500,00	-2.000,00
I102060002 Anschaffungen Gaststätte Brunnenstraße	-500,00		-500,00	-2.911,59	-500,00	-500,00	-500,00	-1.400,00 -2.911,59
26 Ausz.f.Invest.i.d.sonst.Sachanl.vermögen	-500,00		-500,00	-2.911,59	-500,00	-500,00	-500,00	-1.400,00 -2.911,59

Haushaltsplan Gemeinde Lohfelden

Investitionen Produktgruppe 102 Grund- und Immobilienmanagement								
Gemeinde Lohfelden								
Nr. Bezeichnung	Ansatz 2024	Verpflichtungs-ermächti-gungen	Ansatz 2023	Jahres-ergebnis 2022	Finanzplan 2025	Finanzplan 2026	Finanzplan 2027	Bish. bereitgest. Ges. Ein- Ausz.
I102070001 Sanierung Kulturhalle 25 Auszahlungen für Baumaßnahmen								-417.785,63 -417.785,63
I102070002 Verkauf Gaststätte Kulturhalle 21 Einz.a.Abg.v.Gegenst.d.Sachanlagevermögens und								86.000,00 86.000,00
I102070003 Sammelposten GWG Kulturhalle 26 Ausz.f.Invest.i.d.sonst.Sachanl.vermögen	-500,00 -500,00		-500,00 -500,00		-500,00 -500,00	-500,00 -500,00	-500,00 -500,00	-2.000,00 -2.000,00
I102080001 Branschutertüchtigung Musikschule 20 Einz.a.Inv.zuw.u.-zusch.s.a.Inv.beitr. 25 Auszahlungen für Baumaßnahmen				-8.610,35 -8.610,35				-55.000,00 -86.322,68 75.000,00 -130.000,00 -86.322,68
I102120001 Grunderwerb Pachtländereien 24 Ausz.f.d.Erwerb v.Grundstücken u.Gebäuden	-1.000,00 -1.000,00		-1.000,00 -1.000,00		-1.000,00 -1.000,00	-1.000,00 -1.000,00	-1.000,00 -1.000,00	-3.000,00 -5.548,62 -3.000,00 -5.548,62
I102120002 Anschaffung Spielgerät Kleingartenver. Herchenbach 24 Ausz.f.d.Erwerb v.Grundstücken u.Gebäuden	-5.000,00 -5.000,00							-5.000,00 -5.000,00
I102130001 Kita Vollmarshausen Krippengarten 26 Ausz.f.Invest.i.d.sonst.Sachanl.vermögen	-30.000,00 -30.000,00		-20.000,00 -20.000,00		-10.000,00 -10.000,00			-90.000,00 -31.564,45 -90.000,00 -31.564,45
I102130002 Sammelposten GWG KiTa Vollmarshausen Gebäude 26 Ausz.f.Invest.i.d.sonst.Sachanl.vermögen	-1.000,00 -1.000,00		-1.000,00 -1.000,00	-313,71 -313,71	-1.000,00 -1.000,00	-1.000,00 -1.000,00	-1.000,00 -1.000,00	-4.000,00 -2.752,40 -4.000,00 -2.752,40
I102130003 Kita Vollmarshaussen Schrankwand 26 Ausz.f.Invest.i.d.sonst.Sachanl.vermögen								-10.000,00 -5.680,44 -10.000,00 -5.680,44
I102130004 Kita Vollmarshausen Mobile Trennwand 26 Ausz.f.Invest.i.d.sonst.Sachanl.vermögen								-15.000,00 -15.000,00
I102130005 Kita Vollmarshausen Außenbereich 26 Ausz.f.Invest.i.d.sonst.Sachanl.vermögen	-8.000,00 -8.000,00				-15.000,00 -15.000,00			-8.000,00 -8.000,00
I102140001 Sammelposten GWG Kita Quellenweg II 12 12 Auszahlungen für Sach- und Dienstleistungen 26 Ausz.f.Invest.i.d.sonst.Sachanl.vermögen								-73.605,88 -263,13 -73.342,75
I102140002 Anschaffungen KiTa Quellenweg II 26 Ausz.f.Invest.i.d.sonst.Sachanl.vermögen								-14.203,64 -14.203,64
I102150001 Sammelposten GWG Kita Gebäude Quellenweg 26 Ausz.f.Invest.i.d.sonst.Sachanl.vermögen	-1.000,00 -1.000,00		-1.000,00 -1.000,00		-1.000,00 -1.000,00	-1.000,00 -1.000,00	-1.000,00 -1.000,00	-7.500,00 -2.242,89 -7.500,00 -2.242,89
I102150002 Anschaffungen KiTa Quellenweg 26 Ausz.f.Invest.i.d.sonst.Sachanl.vermögen								-12.000,00 -12.000,00
I102150003 Umgestaltung U3 Bereich KiTa Quellenweg 26 Ausz.f.Invest.i.d.sonst.Sachanl.vermögen								-15.000,00 -15.000,00
I102150004 Kita Quellenweg Außenbereich					-30.000,00			-43.534,07

Haushaltsplan Gemeinde Lohfelden

Investitionen Produktgruppe 102 Grund- und Immobilienmanagement								
Gemeinde Lohfelden								
Nr. Bezeichnung	Ansatz 2024	Verpflichtungs-ermächti-gungen	Ansatz 2023	Jahres-ergebnis 2022	Finanzplan 2025	Finanzplan 2026	Finanzplan 2027	Bish. bereitgest. Ges. Ein- Ausz.
24 Ausz.f.d.Erwerb v.Grundstücken u.Gebäuden								-21.128,04
I102700004 Sammelposten GWG Naherholung	-5.000,00		-2.000,00		-5.000,00	-5.000,00	-5.000,00	-17.000,00 -5.041,65
26 Ausz.f.Invest.i.d.sonst.Sachanl.vermögen	-5.000,00		-2.000,00		-5.000,00	-5.000,00	-5.000,00	-17.000,00 -5.041,65
Z102000006 Investitionsprogramm KFW-Förderung	660.000,00							660.000,00
20 Einz.a.Inv.zuw.u.-zusch.s.a.Inv.beitr.	660.000,00							660.000,00
Z102010001 Zuschuss I-Lastenrad								3.077,05
20 Einz.a.Inv.zuw.u.-zusch.s.a.Inv.beitr.								3.077,05
Z102030002 Zuschuss Abluft Küche + Gaststätte								337.300,00 8.692,65
20 Einz.a.Inv.zuw.u.-zusch.s.a.Inv.beitr.								337.300,00
33 35 Haushaltsunwirk. Einzahl.(u.a. fremde Finanzm.,								8.692,65
Z102080001 Branschutzertüchtigung Musikschule				43.547,92				43.547,92
20 Einz.a.Inv.zuw.u.-zusch.s.a.Inv.beitr.				43.547,92				43.547,92
Gesamtsumme Auszahlungen	-954.000,00	-2.125.000,00	-2.309.000,00	-1.530.306,69	-504.000,00	-539.000,00	-89.000,00	-9.377.216,56 -4.282.593,40
Gesamtsumme Einzahlungen	660.000,00			43.547,92				1.328.300,00 151.919,34
Gesamtsumme	-294.000,00	-2.125.000,00	-2.309.000,00	-1.486.758,77	-504.000,00	-539.000,00	-89.000,00	-8.048.916,56 -4.130.674,06

Haushaltsplan Gemeinde Lohfelden

Teilfinanzhaushalt Produkt 10200 Gemeindehäuser								
Gemeinde Lohfelden								
		Haushaltsansatz			Ergebnis des Jahresabschlusses		Investitions- und Investitionsförderungsmaßnahmen	
Nr.	Bezeichnung	2024	Verpflichtungs-ermächtigungen	2023	2022	2021	Gesamt-auszahlungsbedarf	davon bisher bereitgestellt
	Einzahlungen aus Investitionstätigkeit							
20	+ Einz. aus Investitionszuweis. und -zuschüssen sowie aus Investitionsbeiträgen	660.000						
21	+ Einz. aus Abgängen von Vermögensgegenständen des Sachanlagevermögens und des immateriellen Anlagevermögens							
22	+ Einz. aus Abgängen von Vermögensgegenständen des Finanzanlagevermögens							
	Einzahlungen aus Finanzierungstätigkeit							
31	+ Einz. aus der Aufnahme v. Krediten und wirtschaftlich vergleichbaren Vorgängen für Investitionen							
	Summe	660.000						
	Auszahlungen aus Investitionstätigkeit							
24	- Ausz. für den Erwerb von Grundstücken und Gebäuden							
25	- Ausz. für Baumaßnahmen (Verpflichtungsermächtigungen)	-750.000	-200.000	-2.144.000	-1.495.156,22	-758.768,00	-6.719.004,72 (-2.309.000,00)	-6.519.004,72
26	- Ausz. für Investitionen in das sonstige Sachanlagevermögen und immaterielle Anlagevermögen davon: Ausz. aus gewährten Investitionszuweisungen und -zuschüssen	-500	-1.500	-100.500		-500,00	-104.500,00	-103.000,00
27	- Ausz. für Investitionen in das Finanzanlagevermögen							
	Auszahlungen aus Finanzierungstätigkeit							
32	- Ausz. für die Tilgung von Krediten und wirtschaftlich vergleichbaren Vorgängen für Investitionen							
	Summe (Verpflichtungsermächtigungen)	-750.500	-201.500	-2.244.500	-1.495.156,22	-759.268,00	-6.823.504,72 (-2.309.000,00)	-6.622.004,72
	Saldo (Einzahlungen ./- Auszahlungen) (Verpflichtungsermächtigungen)	-90.500	-201.500	-2.244.500	-1.495.156,22	-759.268,00	-6.823.504,72 (-2.309.000,00)	-6.622.004,72

Haushaltsplan Gemeinde Lohfelden

Investitionen Produkt 10200 Gemeindehäuser								
Gemeinde Lohfelden								
Nr. Bezeichnung	Ansatz 2024	Verpflichtungs-ermächti-gungen	Ansatz 2023	Jahres-ergebnis 2022	Finanzplan 2025	Finanzplan 2026	Finanzplan 2027	Bish. bereitgest. Ges. Ein- Ausz.
I102000001 Sanierung Berliner Straße 33/35 25 Auszahlungen für Baumaßnahmen								-2.719,34 -2.719,34
I102000002 Spandauer Weg 1+3+5, Wohnungseingangstüren 25 Auszahlungen für Baumaßnahmen								-50.000,00 -10.657,53 -50.000,00 -10.657,53
I102000003 Spandauer Weg 2+4, Wohnungseingangstüren 25 Auszahlungen für Baumaßnahmen								-42.000,00 -42.000,00
I102000004 Berliner Straße 3+5, Wohnungseingangstüren 25 Auszahlungen für Baumaßnahmen								-34.000,00 -34.000,00
I102000005 Berliner Straße 28, Eingang Müll 12 12 Auszahlungen für Sach- und Dienstleistungen 25 Auszahlungen für Baumaßnahmen								-50.000,00 -3.150,39 -3.150,39 -50.000,00
I102000006 Vorster Straße 2, Grundsanierung 25 Auszahlungen für Baumaßnahmen	-750.000,00 -750.000,00		-1.859.000,00 -1.859.000,00	-1.495.156,22 -1.495.156,22				-5.669.000,00 -3.804.916,45 -5.669.000,00 -3.804.916,45
I102000007 Berliner Straße 3+5 - Instandsetzung Balkone, Abdi 25 Auszahlungen für Baumaßnahmen								-191.285,38 -191.285,38
I102000008 Berliner Straße 3+5 Isolierung+Abdichtung Giebel+E 25 Auszahlungen für Baumaßnahmen								-195.000,00 -195.000,00
I102000009 Sanierung Dach und Wohnung DG Crumb. Str. 18 25 Auszahlungen für Baumaßnahmen (Verpflichtungsermächtigungen)		-200.000,00 -200.000,00	-250.000,00 -250.000,00			(-200.000,00)		-250.000,00 -250.000,00
I102000010 Sammelposten GWG Gemeindehäuser 26 Ausz.f.Invest.i.d.sonst.Sachanl.vermögen	-500,00 -500,00		-500,00 -500,00		-500,00 -500,00	-500,00 -500,00	-500,00 -500,00	-2.000,00 -2.984,11 -2.000,00 -2.984,11
I102000011 Berliner Straße 28, Wohnungseingangstüren 25 Auszahlungen für Baumaßnahmen			-35.000,00 -35.000,00					-35.000,00 -35.000,00
I102000012 Photovoltaik auf gemeindeeigenen Gebäuden 26 Ausz.f.Invest.i.d.sonst.Sachanl.vermögen			-100.000,00 -100.000,00					-100.000,00 -100.000,00
Z102000006 Investitionsprogramm KFW-Förderung 20 Einz.a.Inv.zuw.u.-zusch.s.a.Inv.beitr.	660.000,00 660.000,00							660.000,00 660.000,00
Gesamtsumme Auszahlungen	-750.500,00	-200.000,00	-2.244.500,00	-1.495.156,22	-500,00	-500,00	-500,00	-6.621.004,72 -3.821.708,48
Gesamtsumme Einzahlungen	660.000,00							660.000,00
Gesamtsumme	-90.500,00	-200.000,00	-2.244.500,00	-1.495.156,22	-500,00	-500,00	-500,00	-5.961.004,72 -3.821.708,48

Haushaltsplan Gemeinde Lohfelden

Teilfinanzhaushalt Produkt 10201 Rathaus - Vorkostenstelle - Gemeinde Lohfelden								
		Haushaltsansatz			Ergebnis des Jahresabschlusses		Investitions- und Investitionsförderungsmaßnahmen	
Nr.	Bezeichnung	2024	Verpflichtungs-ermächtigungen	2023	2022	2021	Gesamt-auszahlungsbedarf	davon bisher bereitgestellt
	Einzahlungen aus Investitionstätigkeit							
20	+ Einz. aus Investitionszuweis. und -zuschüssen sowie aus Investitionsbeiträgen							
21	+ Einz. aus Abgängen von Vermögensgegenständen des Sachanlagevermögens und des immateriellen Anlagevermögens							
22	+ Einz. aus Abgängen von Vermögensgegenständen des Finanzanlagevermögens							
	Einzahlungen aus Finanzierungstätigkeit							
31	+ Einz. aus der Aufnahme v. Krediten und wirtschaftlich vergleichbaren Vorgängen für Investitionen							
	Summe							
	Auszahlungen aus Investitionstätigkeit							
24	- Ausz. für den Erwerb von Grundstücken und Gebäuden					-15.000,00	-15.000,00	-15.000,00
25	- Ausz. für Baumaßnahmen		-385.000			-20.000,00	-425.000,00	-40.000,00
26	- Ausz. für Investitionen in das sonstige Sachanlagevermögen und immaterielle Anlagevermögen davon: Ausz. aus gewährten Investitionszuweisungen und -zuschüssen	-17.000	-51.000	-26.500	-6.906,67	-21.500,00	-250.383,87	-199.383,87
27	- Ausz. für Investitionen in das Finanzanlagevermögen							
	Auszahlungen aus Finanzierungstätigkeit							
32	- Ausz. für die Tilgung von Krediten und wirtschaftlich vergleichbaren Vorgängen für Investitionen							
	Summe	-17.000	-436.000	-26.500	-6.906,67	-56.500,00	-690.383,87	-254.383,87
	Saldo (Einzahlungen ./ Auszahlungen)	-17.000	-436.000	-26.500	-6.906,67	-56.500,00	-690.383,87	-254.383,87

Haushaltsplan Gemeinde Lohfelden

Investitionen Produkt 10201 Rathaus - Vorkostenstelle -

Gemeinde Lohfelden

Nr. Bezeichnung	Ansatz 2024	Verpflichtungs- ermächti- gungen	Ansatz 2023	Jahres- ergebnis 2022	Finanzplan 2025	Finanzplan 2026	Finanzplan 2027	Bish. bereitgest. Ges. Ein- Ausz.
I011000001 Fahrradförderung 26 Ausz.f.Invest.i.d.sonst.Sachanl.vermögen								-595,18 -595,18
I013000005 Sammelposten GWG EDV 26 Ausz.f.Invest.i.d.sonst.Sachanl.vermögen								-1.933,75 -1.933,75
I102010001 Anschaffungen Rathaus 26 Ausz.f.Invest.i.d.sonst.Sachanl.vermögen	-9.000,00 -9.000,00		-24.000,00 -24.000,00	-4.411,03 -4.411,03	-9.000,00 -9.000,00	-9.000,00 -9.000,00	-9.000,00 -9.000,00	-72.963,50 -26.844,36 -72.963,50 -26.844,36
I102010002 Schließsystem Rathaus 25 Auszahlungen für Baumaßnahmen								-40.000,00 -40.000,00
I102010003 Rathaus, Austausch Fenster und Sonnenschutz 25 Auszahlungen für Baumaßnahmen					-385.000,00 -385.000,00			
I102010004 Sammelposten GWG Rathaus 26 Ausz.f.Invest.i.d.sonst.Sachanl.vermögen	-8.000,00 -8.000,00		-2.500,00 -2.500,00	-2.495,64 -2.495,64	-8.000,00 -8.000,00	-8.000,00 -8.000,00	-8.000,00 -8.000,00	-15.500,00 -27.129,62 -15.500,00 -27.129,62
I102010005 Anschaffungen Außenanlage Rathaus 26 Ausz.f.Invest.i.d.sonst.Sachanl.vermögen								-5.000,00 -5.000,00
I102010006 Radboxen 24 Ausz.f.d.Erwerb v.Grundstücken u.Gebäuden								-15.000,00 -7.447,71 -15.000,00 -7.447,71
I102010007 Stele - Walter Lübke Platz 24 Ausz.f.d.Erwerb v.Grundstücken u.Gebäuden								-14.800,15 -14.800,15
Z102010001 Zuschuss I-Lastenrad 20 Einz.a.Inv.zuw.u.-zusch.s.a.Inv.beitr.								3.077,05 3.077,05
Gesamtsumme Auszahlungen	-17.000,00		-26.500,00	-6.906,67	-402.000,00	-17.000,00	-17.000,00	-148.463,50 -78.750,77
Gesamtsumme Einzahlungen								3.077,05
Gesamtsumme	-17.000,00		-26.500,00	-6.906,67	-402.000,00	-17.000,00	-17.000,00	-148.463,50 -75.673,72

Haushaltsplan Gemeinde Lohfelden

Teilfinanzhaushalt Produkt 10202 Gemeindebüchereien								
Gemeinde Lohfelden								
		Haushaltsansatz			Ergebnis des Jahresabschlusses		Investitions- und Investitionsförderungsmaßnahmen	
Nr.	Bezeichnung	2024	Verpflichtungs-ermächtigungen	2023	2022	2021	Gesamt-auszahlungsbedarf	davon bisher bereitgestellt
	Einzahlungen aus Investitionstätigkeit							
20	+ Einz. aus Investitionszuweis. und -zuschüssen sowie aus Investitionsbeiträgen							
21	+ Einz. aus Abgängen von Vermögensgegenständen des Sachanlagevermögens und des immateriellen Anlagevermögens							
22	+ Einz. aus Abgängen von Vermögensgegenständen des Finanzanlagevermögens							
	Einzahlungen aus Finanzierungstätigkeit							
31	+ Einz. aus der Aufnahme v. Krediten und wirtschaftlich vergleichbaren Vorgängen für Investitionen							
	Summe							
	Auszahlungen aus Investitionstätigkeit							
24	- Ausz. für den Erwerb von Grundstücken und Gebäuden							
25	- Ausz. für Baumaßnahmen							
26	- Ausz. für Investitionen in das sonstige Sachanlagevermögen und immaterielle Anlagevermögen davon: Ausz. aus gewährten Investitionszuweisungen und -zuschüssen	-4.000	-6.000	-1.500		-500,00	-49.128,08	-43.128,08
27	- Ausz. für Investitionen in das Finanzanlagevermögen							
	Auszahlungen aus Finanzierungstätigkeit							
32	- Ausz. für die Tilgung von Krediten und wirtschaftlich vergleichbaren Vorgängen für Investitionen							
	Summe	-4.000	-6.000	-1.500		-500,00	-49.128,08	-43.128,08
	Saldo (Einzahlungen ./ Auszahlungen)	-4.000	-6.000	-1.500		-500,00	-49.128,08	-43.128,08

Haushaltsplan Gemeinde Lohfelden

Investitionen Produkt 10202 Gemeindebüchereien

Gemeinde Lohfelden

Nr. Bezeichnung	Ansatz 2024	Verpflichtungs- ermächti- gungen	Ansatz 2023	Jahres- ergebnis 2022	Finanzplan 2025	Finanzplan 2026	Finanzplan 2027	Bish. bereitgest. Ges. Ein- Ausz.
1102020001 Sammelposten GWG Gemeindebücherei	-500,00		-500,00		-500,00	-500,00	-500,00	-2.000,00 -1.060,24
26 Ausz.f.Invest.i.d.sonst.Sachanl.vermögen	-500,00		-500,00		-500,00	-500,00	-500,00	-2.000,00 -1.060,24
1102020002 Anschaffungen Bücherei	-3.500,00		-1.000,00		-1.500,00	-1.500,00	-1.500,00	-8.150,00 -4.750,90
26 Ausz.f.Invest.i.d.sonst.Sachanl.vermögen	-3.500,00		-1.000,00		-1.500,00	-1.500,00	-1.500,00	-8.150,00 -4.750,90
Gesamtsumme Auszahlungen	-4.000,00		-1.500,00		-2.000,00	-2.000,00	-2.000,00	-10.150,00 -5.811,14
Gesamtsumme Einzahlungen								
Gesamtsumme	-4.000,00		-1.500,00		-2.000,00	-2.000,00	-2.000,00	-10.150,00 -5.811,14

Haushaltsplan Gemeinde Lohfelden

Teilfinanzhaushalt Produkt 10203 Bürgerhaus								
Gemeinde Lohfelden								
		Haushaltsansatz			Ergebnis des Jahresabschlusses		Investitions- und Investitionsförderungsmaßnahmen	
Nr.	Bezeichnung	2024	Verpflichtungsermächtigungen	2023	2022	2021	Gesamtauszahlungsbedarf	davon bisher bereitgestellt
	Einzahlungen aus Investitionstätigkeit							
20	+ Einz. aus Investitionszuweis. und -zuschüssen sowie aus Investitionsbeiträgen							
21	+ Einz. aus Abgängen von Vermögensgegenständen des Sachanlagevermögens und des immateriellen Anlagevermögens							
22	+ Einz. aus Abgängen von Vermögensgegenständen des Finanzanlagevermögens							
	Einzahlungen aus Finanzierungstätigkeit							
31	+ Einz. aus der Aufnahme v. Krediten und wirtschaftlich vergleichbaren Vorgängen für Investitionen							
	Summe							
	Auszahlungen aus Investitionstätigkeit							
24	- Ausz. für den Erwerb von Grundstücken und Gebäuden							
25	- Ausz. für Baumaßnahmen (Verpflichtungsermächtigungen)	-75.000	-2.475.000			-478.875,00	-4.042.721,85 (-1.925.000,00)	-1.567.721,85
26	- Ausz. für Investitionen in das sonstige Sachanlagevermögen und immaterielle Anlagevermögen davon: Ausz. aus gewährten Investitionszuweisungen und -zuschüssen	-14.000	-12.000	-4.000	-13.679,05	-25.500,00	-117.200,85	-105.200,85
27	- Ausz. für Investitionen in das Finanzanlagevermögen							
	Auszahlungen aus Finanzierungstätigkeit							
32	- Ausz. für die Tilgung von Krediten und wirtschaftlich vergleichbaren Vorgängen für Investitionen							
	Summe (Verpflichtungsermächtigungen)	-89.000	-2.487.000	-4.000	-13.679,05	-504.375,00	-4.159.922,70 (-1.925.000,00)	-1.672.922,70
	Saldo (Einzahlungen ./ Auszahlungen) (Verpflichtungsermächtigungen)	-89.000	-2.487.000	-4.000	-13.679,05	-504.375,00	-4.159.922,70 (-1.925.000,00)	-1.672.922,70

Haushaltsplan Gemeinde Lohfelden

Investitionen Produkt 10203 Bürgerhaus								
Gemeinde Lohfelden								
Nr. Bezeichnung	Ansatz 2024	Verpflichtungs-ermächti-gungen	Ansatz 2023	Jahres-ergebnis 2022	Finanzplan 2025	Finanzplan 2026	Finanzplan 2027	Bish. bereitgest. Ges. Ein- Ausz.
I102030001 Umbau Gaststätte Bürgerhaus 25 Auszahlungen für Baumaßnahmen								-166,88 -166,88
I102030002 Abluft Küche + Gaststätte 25 Auszahlungen für Baumaßnahmen								-421.554,97 -421.554,97
I102030003 Konzept RLT Lüftungsanlage 25 Auszahlungen für Baumaßnahmen (Verpflichtungsermächtigungen)	-75.000,00 -75.000,00	-1.925.000,00 -1.925.000,00				-500.000,00 -500.000,00 (-1.925.000,00)	-50.000,00 -50.000,00	-1.126.000,00 -32.700,36 -1.126.000,00 -32.700,36
I102030004 Stahltreppenanlage 25 Auszahlungen für Baumaßnahmen								-20.000,00 -20.000,00
I102030006 Anschaffungen Bürgerhaus 26 Ausz.f.Invest.i.d.sonst.Sachanl.vermögen 34 36 Haushaltsunwirk. Auszahl.(u.a. fremde Finanzm.,	-12.000,00 -12.000,00		-3.000,00 -3.000,00	-12.827,30 -12.827,30	-2.000,00 -2.000,00	-2.000,00 -2.000,00	-2.000,00 -2.000,00	-67.000,00 -15.638,08 -67.000,00 -15.189,30 -448,78
I102030007 Sammelposten GWG Bürgerhaus 26 Ausz.f.Invest.i.d.sonst.Sachanl.vermögen	-2.000,00 -2.000,00		-1.000,00 -1.000,00	-851,75 -851,75	-2.000,00 -2.000,00	-2.000,00 -2.000,00	-2.000,00 -2.000,00	-5.500,00 -3.254,10 -5.500,00 -3.254,10
Z102030002 Zuschuss Abluft Küche + Gaststätte 20 Einz.a.Inv.zuw.u.-zusch.s.a.Inv.beitr. 33 35 Haushaltsunwirk. Einzahl.(u.a. fremde Finanzm.,								337.300,00 8.692,65 337.300,00 8.692,65
Gesamtsumme Auszahlungen	-89.000,00	-1.925.000,00	-4.000,00	-13.679,05	-4.000,00	-504.000,00	-54.000,00	-1.640.221,85 -51.592,54
Gesamtsumme Einzahlungen								337.300,00 8.692,65
Gesamtsumme	-89.000,00	-1.925.000,00	-4.000,00	-13.679,05	-4.000,00	-504.000,00	-54.000,00	-1.302.921,85 -42.899,89

Haushaltsplan Gemeinde Lohfelden

Teilfinanzhaushalt Produkt 10204 Familienräume								
Gemeinde Lohfelden								
		Haushaltsansatz			Ergebnis des Jahresabschlusses		Investitions- und Investitionsförderungsmaßnahmen	
Nr.	Bezeichnung	2024	Verpflichtungs-ermächtigungen	2023	2022	2021	Gesamt-auszahlungsbedarf	davon bisher bereitgestellt
	Einzahlungen aus Investitionstätigkeit							
20	+ Einz. aus Investitionszuweis. und -zuschüssen sowie aus Investitionsbeiträgen							
21	+ Einz. aus Abgängen von Vermögensgegenständen des Sachanlagevermögens und des immateriellen Anlagevermögens							
22	+ Einz. aus Abgängen von Vermögensgegenständen des Finanzanlagevermögens							
	Einzahlungen aus Finanzierungstätigkeit							
31	+ Einz. aus der Aufnahme v. Krediten und wirtschaftlich vergleichbaren Vorgängen für Investitionen							
	Summe							
	Auszahlungen aus Investitionstätigkeit							
24	- Ausz. für den Erwerb von Grundstücken und Gebäuden							
25	- Ausz. für Baumaßnahmen							
26	- Ausz. für Investitionen in das sonstige Sachanlagevermögen und immaterielle Anlagevermögen davon: Ausz. aus gewährten Investitionszuweisungen und -zuschüssen	-1.000	-3.000	-1.000	-1.217,37	-1.850,00	-12.950,00	-9.950,00
27	- Ausz. für Investitionen in das Finanzanlagevermögen							
	Auszahlungen aus Finanzierungstätigkeit							
32	- Ausz. für die Tilgung von Krediten und wirtschaftlich vergleichbaren Vorgängen für Investitionen							
	Summe	-1.000	-3.000	-1.000	-1.217,37	-1.850,00	-12.950,00	-9.950,00
	Saldo (Einzahlungen ./ Auszahlungen)	-1.000	-3.000	-1.000	-1.217,37	-1.850,00	-12.950,00	-9.950,00

Haushaltsplan Gemeinde Lohfelden

Investitionen Produkt 10204 Familienräume								
Gemeinde Lohfelden								
Nr. Bezeichnung	Ansatz 2024	Verpflichtungs- ermächti- gungen	Ansatz 2023	Jahres- ergebnis 2022	Finanzplan 2025	Finanzplan 2026	Finanzplan 2027	Bish. bereitgest. Ges. Ein- Ausz.
1102040002 Anschaffungen Familienraum Loh/VMH	-500,00		-500,00	-1.217,37	-500,00	-500,00	-500,00	-2.300,00 -4.913,14
26 Ausz.f.Invest.i.d.sonst.Sachanl.vermögen	-500,00		-500,00	-1.217,37	-500,00	-500,00	-500,00	-2.300,00 -4.913,14
1102040003 Sammelposten GWG Familienräume	-500,00		-500,00		-500,00	-500,00	-500,00	-2.750,00 -1.178,00
26 Ausz.f.Invest.i.d.sonst.Sachanl.vermögen	-500,00		-500,00		-500,00	-500,00	-500,00	-2.750,00 -1.178,00
Gesamtsumme Auszahlungen	-1.000,00		-1.000,00	-1.217,37	-1.000,00	-1.000,00	-1.000,00	-5.050,00 -6.091,14
Gesamtsumme Einzahlungen								
Gesamtsumme	-1.000,00		-1.000,00	-1.217,37	-1.000,00	-1.000,00	-1.000,00	-5.050,00 -6.091,14

Haushaltsplan Gemeinde Lohfelden

Teilfinanzhaushalt Produkt 10205 Grillanlage Herchenbach								
Gemeinde Lohfelden								
		Haushaltsansatz			Ergebnis des Jahresabschlusses		Investitions- und Investitionsförderungsmaßnahmen	
Nr.	Bezeichnung	2024	Verpflichtungs-ermächtigungen	2023	2022	2021	Gesamt-auszahlungsbedarf	davon bisher bereitgestellt
	Einzahlungen aus Investitionstätigkeit							
20	+ Einz. aus Investitionszuweis. und -zuschüssen sowie aus Investitionsbeiträgen							
21	+ Einz. aus Abgängen von Vermögensgegenständen des Sachanlagevermögens und des immateriellen Anlagevermögens							
22	+ Einz. aus Abgängen von Vermögensgegenständen des Finanzanlagevermögens							
	Einzahlungen aus Finanzierungstätigkeit							
31	+ Einz. aus der Aufnahme v. Krediten und wirtschaftlich vergleichbaren Vorgängen für Investitionen							
	Summe							
	Auszahlungen aus Investitionstätigkeit							
24	- Ausz. für den Erwerb von Grundstücken und Gebäuden							
25	- Ausz. für Baumaßnahmen							
26	- Ausz. für Investitionen in das sonstige Sachanlagevermögen und immaterielle Anlagevermögen davon: Ausz. aus gewährten Investitionszuweisungen und -zuschüssen	-500	-1.500	-500		-200,00	-4.200,00	-2.700,00
27	- Ausz. für Investitionen in das Finanzanlagevermögen							
	Auszahlungen aus Finanzierungstätigkeit							
32	- Ausz. für die Tilgung von Krediten und wirtschaftlich vergleichbaren Vorgängen für Investitionen							
	Summe	-500	-1.500	-500		-200,00	-4.200,00	-2.700,00
	Saldo (Einzahlungen ./ Auszahlungen)	-500	-1.500	-500		-200,00	-4.200,00	-2.700,00

Haushaltsplan Gemeinde Lohfelden

Investitionen Produkt 10205 Grillanlage Herchenbach

Gemeinde Lohfelden

Nr. Bezeichnung	Ansatz 2024	Verpflichtungs- ermächti- gungen	Ansatz 2023	Jahres- ergebnis 2022	Finanzplan 2025	Finanzplan 2026	Finanzplan 2027	Bish. bereitgest. Ges. Ein- Ausz.
I102050001 Sammelposten GWG Grillanlage Herchenbach	-500,00		-500,00		-500,00	-500,00	-500,00	-1.700,00 -649,00
26 Ausz.f.Invest.i.d.sonst.Sachanl.vermögen	-500,00		-500,00		-500,00	-500,00	-500,00	-1.700,00 -649,00
Gesamtsumme Auszahlungen	-500,00		-500,00		-500,00	-500,00	-500,00	-1.700,00 -649,00
Gesamtsumme Einzahlungen								
Gesamtsumme	-500,00		-500,00		-500,00	-500,00	-500,00	-1.700,00 -649,00

Haushaltsplan Gemeinde Lohfelden

Teilfinanzhaushalt Produkt 10206 Gaststätten								
Gemeinde Lohfelden								
		Haushaltsansatz			Ergebnis des Jahresabschlusses		Investitions- und Investitionsförderungsmaßnahmen	
Nr.	Bezeichnung	2024	Verpflichtungs-ermächtigungen	2023	2022	2021	Gesamt-auszahlungsbedarf	davon bisher bereitgestellt
	Einzahlungen aus Investitionstätigkeit							
20	+ Einz. aus Investitionszuweis. und -zuschüssen sowie aus Investitionsbeiträgen							
21	+ Einz. aus Abgängen von Vermögensgegenständen des Sachanlagevermögens und des immateriellen Anlagevermögens							
22	+ Einz. aus Abgängen von Vermögensgegenständen des Finanzanlagevermögens							
	Einzahlungen aus Finanzierungstätigkeit							
31	+ Einz. aus der Aufnahme v. Krediten und wirtschaftlich vergleichbaren Vorgängen für Investitionen							
	Summe							
	Auszahlungen aus Investitionstätigkeit							
24	- Ausz. für den Erwerb von Grundstücken und Gebäuden							
25	- Ausz. für Baumaßnahmen							
26	- Ausz. für Investitionen in das sonstige Sachanlagevermögen und immaterielle Anlagevermögen davon: Ausz. aus gewährten Investitionszuweisungen und -zuschüssen	-1.000	-3.000	-1.000	-2.911,59	-700,00	-14.180,25	-11.180,25
27	- Ausz. für Investitionen in das Finanzanlagevermögen							
	Auszahlungen aus Finanzierungstätigkeit							
32	- Ausz. für die Tilgung von Krediten und wirtschaftlich vergleichbaren Vorgängen für Investitionen							
	Summe	-1.000	-3.000	-1.000	-2.911,59	-700,00	-14.180,25	-11.180,25
	Saldo (Einzahlungen ./ Auszahlungen)	-1.000	-3.000	-1.000	-2.911,59	-700,00	-14.180,25	-11.180,25

Haushaltsplan Gemeinde Lohfelden

Investitionen Produkt 10206 Gaststätten								
Gemeinde Lohfelden								
Nr. Bezeichnung	Ansatz 2024	Verpflichtungs- ermächti- gungen	Ansatz 2023	Jahres- ergebnis 2022	Finanzplan 2025	Finanzplan 2026	Finanzplan 2027	Bish. bereitgest. Ges. Ein- Ausz.
1102060001 Sammelposten GWG Gaststätten	-500,00		-500,00		-500,00	-500,00	-500,00	-2.000,00
26 Ausz.f.Invest.i.d.sonst.Sachanl.vermögen	-500,00		-500,00		-500,00	-500,00	-500,00	-2.000,00
1102060002 Anschaffungen Gaststätte Brunnenstraße	-500,00		-500,00	-2.911,59	-500,00	-500,00	-500,00	-1.400,00 -2.911,59
26 Ausz.f.Invest.i.d.sonst.Sachanl.vermögen	-500,00		-500,00	-2.911,59	-500,00	-500,00	-500,00	-1.400,00 -2.911,59
Gesamtsumme Auszahlungen	-1.000,00		-1.000,00	-2.911,59	-1.000,00	-1.000,00	-1.000,00	-3.400,00 -2.911,59
Gesamtsumme Einzahlungen								
Gesamtsumme	-1.000,00		-1.000,00	-2.911,59	-1.000,00	-1.000,00	-1.000,00	-3.400,00 -2.911,59

Haushaltsplan Gemeinde Lohfelden

Teilfinanzhaushalt Produkt 10207 Kulturhalle								
Gemeinde Lohfelden								
		Haushaltsansatz			Ergebnis des Jahresabschlusses		Investitions- und Investitionsförderungsmaßnahmen	
Nr.	Bezeichnung	2024	Verpflichtungs-ermächtigungen	2023	2022	2021	Gesamt-auszahlungsbedarf	davon bisher bereitgestellt
	Einzahlungen aus Investitionstätigkeit							
20	+ Einz. aus Investitionszuweis. und -zuschüssen sowie aus Investitionsbeiträgen							
21	+ Einz. aus Abgängen von Vermögensgegenständen des Sachanlagevermögens und des immateriellen Anlagevermögens							
22	+ Einz. aus Abgängen von Vermögensgegenständen des Finanzanlagevermögens							
	Einzahlungen aus Finanzierungstätigkeit							
31	+ Einz. aus der Aufnahme v. Krediten und wirtschaftlich vergleichbaren Vorgängen für Investitionen							
	Summe							
	Auszahlungen aus Investitionstätigkeit							
24	- Ausz. für den Erwerb von Grundstücken und Gebäuden							
25	- Ausz. für Baumaßnahmen						-417.785,63	-417.785,63
26	- Ausz. für Investitionen in das sonstige Sachanlagevermögen und immaterielle Anlagevermögen davon: Ausz. aus gewährten Investitionszuweisungen und -zuschüssen	-500	-1.500	-500		-500,00	-4.567,08	-3.067,08
27	- Ausz. für Investitionen in das Finanzanlagevermögen							
	Auszahlungen aus Finanzierungstätigkeit							
32	- Ausz. für die Tilgung von Krediten und wirtschaftlich vergleichbaren Vorgängen für Investitionen							
	Summe	-500	-1.500	-500		-500,00	-422.352,71	-420.852,71
	Saldo (Einzahlungen ./ Auszahlungen)	-500	-1.500	-500		-500,00	-422.352,71	-420.852,71

Haushaltsplan Gemeinde Lohfelden

Investitionen Produkt 10207 Kulturhalle								
Gemeinde Lohfelden								
Nr. Bezeichnung	Ansatz 2024	Verpflichtungs- ermächti- gungen	Ansatz 2023	Jahres- ergebnis 2022	Finanzplan 2025	Finanzplan 2026	Finanzplan 2027	Bish. bereitgest. Ges. Ein- Ausz.
1102070001 Sanierung Kulturhalle								-417.785,63
25 Auszahlungen für Baumaßnahmen								-417.785,63
1102070002 Verkauf Gaststätte Kulturhalle								86.000,00
21 Einz. a. Abg. v. Gegenst. d. Sachanlagevermögens und								86.000,00
1102070003 Sammelposten GWG Kulturhalle	-500,00		-500,00		-500,00	-500,00	-500,00	-2.000,00
26 Ausz.f. Invest. i. d. sonst. Sachanl. vermögen	-500,00		-500,00		-500,00	-500,00	-500,00	-2.000,00
Gesamtsumme Auszahlungen	-500,00		-500,00		-500,00	-500,00	-500,00	-419.785,63
Gesamtsumme Einzahlungen								86.000,00
Gesamtsumme	-500,00		-500,00		-500,00	-500,00	-500,00	-333.785,63

Haushaltsplan Gemeinde Lohfelden

Teilfinanzhaushalt Produkt 10208 Musikschule								
Gemeinde Lohfelden								
		Haushaltsansatz			Ergebnis des Jahresabschlusses		Investitions- und Investitionsförderungsmaßnahmen	
Nr.	Bezeichnung	2024	Verpflichtungs-ermächtigungen	2023	2022	2021	Gesamt-auszahlungsbedarf	davon bisher bereitgestellt
	Einzahlungen aus Investitionstätigkeit							
20	+ Einz. aus Investitionszuweis. und -zuschüssen sowie aus Investitionsbeiträgen				43.547,92			
21	+ Einz. aus Abgängen von Vermögensgegenständen des Sachanlagevermögens und des immateriellen Anlagevermögens							
22	+ Einz. aus Abgängen von Vermögensgegenständen des Finanzanlagevermögens							
	Einzahlungen aus Finanzierungstätigkeit							
31	+ Einz. aus der Aufnahme v. Krediten und wirtschaftlich vergleichbaren Vorgängen für Investitionen							
	Summe				43.547,92			
	Auszahlungen aus Investitionstätigkeit							
24	- Ausz. für den Erwerb von Grundstücken und Gebäuden							
25	- Ausz. für Baumaßnahmen				-8.610,35	-94.293,00	-130.000,00	-130.000,00
26	- Ausz. für Investitionen in das sonstige Sachanlagevermögen und immaterielle Anlagevermögen davon: Ausz. aus gewährten Investitionszuweisungen und -zuschüssen						-600,00	-600,00
27	- Ausz. für Investitionen in das Finanzanlagevermögen							
	Auszahlungen aus Finanzierungstätigkeit							
32	- Ausz. für die Tilgung von Krediten und wirtschaftlich vergleichbaren Vorgängen für Investitionen							
	Summe				-8.610,35	-94.293,00	-130.600,00	-130.600,00
	Saldo (Einzahlungen ./ Auszahlungen)				34.937,57	-94.293,00	-130.600,00	-130.600,00

Haushaltsplan Gemeinde Lohfelden

Investitionen Produkt 10208 Musikschule

Gemeinde Lohfelden

Nr. Bezeichnung	Ansatz 2024	Verpflichtungs- ermächti- gungen	Ansatz 2023	Jahres- ergebnis 2022	Finanzplan 2025	Finanzplan 2026	Finanzplan 2027	Bish. bereitgest. Ges. Ein- Ausz.
I102080001 Branschutertüchtigung Musikschule				-8.610,35				-55.000,00 -86.322,68
20 Einz.a.Inv.zuw.u.-zusch.s.a.Inv.beitr.								75.000,00
25 Auszahlungen für Baumaßnahmen				-8.610,35				-130.000,00 -86.322,68
Z102080001 Branschutertüchtigung Musikschule				43.547,92				43.547,92
20 Einz.a.Inv.zuw.u.-zusch.s.a.Inv.beitr.				43.547,92				43.547,92
Gesamtsumme Auszahlungen				-8.610,35				-130.000,00 -86.322,68
Gesamtsumme Einzahlungen				43.547,92				75.000,00 43.547,92
Gesamtsumme				34.937,57				-55.000,00 -42.774,76

Haushaltsplan Gemeinde Lohfelden

Teilfinanzhaushalt Produkt 10209 VHS-Gebäude								
Gemeinde Lohfelden								
		Haushaltsansatz			Ergebnis des Jahresabschlusses		Investitions- und Investitionsförderungsmaßnahmen	
Nr.	Bezeichnung	2024	Verpflichtungs-ermächtigungen	2023	2022	2021	Gesamt-auszahlungs-bedarf	davon bisher bereitgestellt
	Einzahlungen aus Investitionstätigkeit							
20	+ Einz. aus Investitionszuweis. und -zuschüssen sowie aus Investitionsbeiträgen							
21	+ Einz. aus Abgängen von Vermögensgegenständen des Sachanlagevermögens und des immateriellen Anlagevermögens							
22	+ Einz. aus Abgängen von Vermögensgegenständen des Finanzanlagevermögens							
	Einzahlungen aus Finanzierungstätigkeit							
31	+ Einz. aus der Aufnahme v. Krediten und wirtschaftlich vergleichbaren Vorgängen für Investitionen							
	Summe							
	Auszahlungen aus Investitionstätigkeit							
24	- Ausz. für den Erwerb von Grundstücken und Gebäuden							
25	- Ausz. für Baumaßnahmen							
26	- Ausz. für Investitionen in das sonstige Sachanlagevermögen und immaterielle Anlagevermögen davon: Ausz. aus gewährten Investitionszuweisungen und -zuschüssen							
27	- Ausz. für Investitionen in das Finanzanlagevermögen							
	Auszahlungen aus Finanzierungstätigkeit							
32	- Ausz. für die Tilgung von Krediten und wirtschaftlich vergleichbaren Vorgängen für Investitionen							
	Summe							
	Saldo (Einzahlungen ./ Auszahlungen)							

Haushaltsplan Gemeinde Lohfelden

Teilfinanzhaushalt Produkt 10210 Richterhallen								
Gemeinde Lohfelden								
		Haushaltsansatz			Ergebnis des Jahresabschlusses		Investitions- und Investitionsförderungsmaßnahmen	
Nr.	Bezeichnung	2024	Verpflichtungs-ermächtigungen	2023	2022	2021	Gesamt-auszahlungsbedarf	davon bisher bereitgestellt
	Einzahlungen aus Investitionstätigkeit							
20	+ Einz. aus Investitionszuweis. und -zuschüssen sowie aus Investitionsbeiträgen							
21	+ Einz. aus Abgängen von Vermögensgegenständen des Sachanlagevermögens und des immateriellen Anlagevermögens							
22	+ Einz. aus Abgängen von Vermögensgegenständen des Finanzanlagevermögens							
	Einzahlungen aus Finanzierungstätigkeit							
31	+ Einz. aus der Aufnahme v. Krediten und wirtschaftlich vergleichbaren Vorgängen für Investitionen							
	Summe							
	Auszahlungen aus Investitionstätigkeit							
24	- Ausz. für den Erwerb von Grundstücken und Gebäuden							
25	- Ausz. für Baumaßnahmen							
26	- Ausz. für Investitionen in das sonstige Sachanlagevermögen und immaterielle Anlagevermögen davon: Ausz. aus gewährten Investitionszuweisungen und -zuschüssen							
27	- Ausz. für Investitionen in das Finanzanlagevermögen							
	Auszahlungen aus Finanzierungstätigkeit							
32	- Ausz. für die Tilgung von Krediten und wirtschaftlich vergleichbaren Vorgängen für Investitionen							
	Summe							
	Saldo (Einzahlungen ./ Auszahlungen)							

Haushaltsplan Gemeinde Lohfelden

Teilfinanzhaushalt Produkt 10211 Lebensmittelmarkt Vollmarshausen								
Gemeinde Lohfelden								
		Haushaltsansatz			Ergebnis des Jahresabschlusses		Investitions- und Investitionsförderungsmaßnahmen	
Nr.	Bezeichnung	2024	Verpflichtungs-ermächtigungen	2023	2022	2021	Gesamt-auszahlungs-bedarf	davon bisher bereitgestellt
	Einzahlungen aus Investitionstätigkeit							
20	+ Einz. aus Investitionszuweis. und -zuschüssen sowie aus Investitionsbeiträgen							
21	+ Einz. aus Abgängen von Vermögensgegenständen des Sachanlagevermögens und des immateriellen Anlagevermögens							
22	+ Einz. aus Abgängen von Vermögensgegenständen des Finanzanlagevermögens							
	Einzahlungen aus Finanzierungstätigkeit							
31	+ Einz. aus der Aufnahme v. Krediten und wirtschaftlich vergleichbaren Vorgängen für Investitionen							
	Summe							
	Auszahlungen aus Investitionstätigkeit							
24	- Ausz. für den Erwerb von Grundstücken und Gebäuden							
25	- Ausz. für Baumaßnahmen							
26	- Ausz. für Investitionen in das sonstige Sachanlagevermögen und immaterielle Anlagevermögen davon: Ausz. aus gewährten Investitionszuweisungen und -zuschüssen							
27	- Ausz. für Investitionen in das Finanzanlagevermögen							
	Auszahlungen aus Finanzierungstätigkeit							
32	- Ausz. für die Tilgung von Krediten und wirtschaftlich vergleichbaren Vorgängen für Investitionen							
	Summe							
	Saldo (Einzahlungen ./ Auszahlungen)							

Haushaltsplan Gemeinde Lohfelden

Teilfinanzhaushalt Produkt 10212 Pachtländereien								
Gemeinde Lohfelden								
		Haushaltsansatz			Ergebnis des Jahresabschlusses		Investitions- und Investitionsförderungsmaßnahmen	
Nr.	Bezeichnung	2024	Verpflichtungs-ermächtigungen	2023	2022	2021	Gesamt-auszahlungs-bedarf	davon bisher bereitgestellt
	Einzahlungen aus Investitionstätigkeit							
20	+ Einz. aus Investitionszuweis. und -zuschüssen sowie aus Investitionsbeiträgen							
21	+ Einz. aus Abgängen von Vermögensgegenständen des Sachanlagevermögens und des immateriellen Anlagevermögens				155.840,00			
22	+ Einz. aus Abgängen von Vermögensgegenständen des Finanzanlagevermögens							
	Einzahlungen aus Finanzierungstätigkeit							
31	+ Einz. aus der Aufnahme v. Krediten und wirtschaftlich vergleichbaren Vorgängen für Investitionen							
	Summe				155.840,00			
	Auszahlungen aus Investitionstätigkeit							
24	- Ausz. für den Erwerb von Grundstücken und Gebäuden	-6.000	-3.000	-1.000			-13.014,60	-10.014,60
25	- Ausz. für Baumaßnahmen							
26	- Ausz. für Investitionen in das sonstige Sachanlagevermögen und immaterielle Anlagevermögen davon: Ausz. aus gewährten Investitionszuweisungen und -zuschüssen							
27	- Ausz. für Investitionen in das Finanzanlagevermögen							
	Auszahlungen aus Finanzierungstätigkeit							
32	- Ausz. für die Tilgung von Krediten und wirtschaftlich vergleichbaren Vorgängen für Investitionen							
	Summe	-6.000	-3.000	-1.000			-13.014,60	-10.014,60
	Saldo (Einzahlungen ./ Auszahlungen)	-6.000	-3.000	-1.000	155.840,00		-13.014,60	-10.014,60

Haushaltsplan Gemeinde Lohfelden

Investitionen Produkt 10212 Pachtländereien								
Gemeinde Lohfelden								
Nr. Bezeichnung	Ansatz 2024	Verpflichtungs- ermächti- gungen	Ansatz 2023	Jahres- ergebnis 2022	Finanzplan 2025	Finanzplan 2026	Finanzplan 2027	Bish. bereitgest. Ges. Ein- Ausz.
1102120001 Grunderwerb Pachtländereien	-1.000,00		-1.000,00		-1.000,00	-1.000,00	-1.000,00	-3.000,00 -5.548,62
24 Ausz.f.d.Erwerb v.Grundstücken u.Gebäuden	-1.000,00		-1.000,00		-1.000,00	-1.000,00	-1.000,00	-3.000,00 -5.548,62
1102120002 Anschaffung Spielgerät Kleingartenver. Herchenbach	-5.000,00							-5.000,00
24 Ausz.f.d.Erwerb v.Grundstücken u.Gebäuden	-5.000,00							-5.000,00
Gesamtsumme Auszahlungen	-6.000,00		-1.000,00		-1.000,00	-1.000,00	-1.000,00	-8.000,00 -5.548,62
Gesamtsumme Einzahlungen								
Gesamtsumme	-6.000,00		-1.000,00		-1.000,00	-1.000,00	-1.000,00	-8.000,00 -5.548,62

Haushaltsplan Gemeinde Lohfelden

Teilfinanzhaushalt Produkt 10213 Kita Gebäude Vollmarshausen - Vorkostenstelle -								
Gemeinde Lohfelden								
		Haushaltsansatz			Ergebnis des Jahresabschlusses		Investitions- und Investitionsförderungsmaßnahmen	
Nr.	Bezeichnung	2024	Verpflichtungs-ermächtigungen	2023	2022	2021	Gesamt-auszahlungsbedarf	davon bisher bereitgestellt
	Einzahlungen aus Investitionstätigkeit							
20	+ Einz. aus Investitionszuweis. und -zuschüssen sowie aus Investitionsbeiträgen				-120.000,00			
21	+ Einz. aus Abgängen von Vermögensgegenständen des Sachanlagevermögens und des immateriellen Anlagevermögens							
22	+ Einz. aus Abgängen von Vermögensgegenständen des Finanzanlagevermögens							
	Einzahlungen aus Finanzierungstätigkeit							
31	+ Einz. aus der Aufnahme v. Krediten und wirtschaftlich vergleichbaren Vorgängen für Investitionen							
	Summe				-120.000,00			
	Auszahlungen aus Investitionstätigkeit							
24	- Ausz. für den Erwerb von Grundstücken und Gebäuden							
25	- Ausz. für Baumaßnahmen							
26	- Ausz. für Investitionen in das sonstige Sachanlagevermögen und immaterielle Anlagevermögen davon: Ausz. aus gewährten Investitionszuweisungen und -zuschüssen	-39.000	-28.000	-21.000	-313,71	-11.000,00	-175.000,00	-147.000,00
27	- Ausz. für Investitionen in das Finanzanlagevermögen							
	Auszahlungen aus Finanzierungstätigkeit							
32	- Ausz. für die Tilgung von Krediten und wirtschaftlich vergleichbaren Vorgängen für Investitionen							
	Summe	-39.000	-28.000	-21.000	-313,71	-11.000,00	-175.000,00	-147.000,00
	Saldo (Einzahlungen ./ Auszahlungen)	-39.000	-28.000	-21.000	-120.313,71	-11.000,00	-175.000,00	-147.000,00

Haushaltsplan Gemeinde Lohfelden

Investitionen Produkt 10213 Kita Gebäude Vollmarshausen - Vorkostenstelle -

Gemeinde Lohfelden

Nr. Bezeichnung	Ansatz 2024	Verpflichtungs- ermächti- gungen	Ansatz 2023	Jahres- ergebnis 2022	Finanzplan 2025	Finanzplan 2026	Finanzplan 2027	Bish. bereitgest. Ges. Ein- Ausz.
I102130001 Kita Vollmarshausen Krippengarten	-30.000,00		-20.000,00		-10.000,00			-90.000,00 -31.564,45
26 Ausz.f.Invest.i.d.sonst.Sachanl.vermögen	-30.000,00		-20.000,00		-10.000,00			-90.000,00 -31.564,45
I102130002 Sammelposten GWG KiTa Vollmarshausen Gebäude	-1.000,00		-1.000,00	-313,71	-1.000,00	-1.000,00	-1.000,00	-4.000,00 -2.752,40
26 Ausz.f.Invest.i.d.sonst.Sachanl.vermögen	-1.000,00		-1.000,00	-313,71	-1.000,00	-1.000,00	-1.000,00	-4.000,00 -2.752,40
I102130003 Kita Vollmarshausen Schränk wand								-10.000,00 -5.680,44
26 Ausz.f.Invest.i.d.sonst.Sachanl.vermögen								-10.000,00 -5.680,44
I102130004 Kita Vollmarshausen Mobile Trennwand								-15.000,00
26 Ausz.f.Invest.i.d.sonst.Sachanl.vermögen								-15.000,00
I102130005 Kita Vollmarshausen Außenbereich	-8.000,00				-15.000,00			-8.000,00
26 Ausz.f.Invest.i.d.sonst.Sachanl.vermögen	-8.000,00				-15.000,00			-8.000,00
Gesamtsumme Auszahlungen	-39.000,00		-21.000,00	-313,71	-26.000,00	-1.000,00	-1.000,00	-127.000,00 -39.997,29
Gesamtsumme Einzahlungen								
Gesamtsumme	-39.000,00		-21.000,00	-313,71	-26.000,00	-1.000,00	-1.000,00	-127.000,00 -39.997,29

Haushaltsplan Gemeinde Lohfelden

Teilfinanzhaushalt Produkt 10214 Kita Quellenweg II - Vorkostenstelle -								
Gemeinde Lohfelden								
		Haushaltsansatz			Ergebnis des Jahresabschlusses		Investitions- und Investitionsförderungsmaßnahmen	
Nr.	Bezeichnung	2024	Verpflichtungs-ermächtigungen	2023	2022	2021	Gesamt-auszahlungsbedarf	davon bisher bereitgestellt
	Einzahlungen aus Investitionstätigkeit							
20	+ Einz. aus Investitionszuweis. und -zuschüssen sowie aus Investitionsbeiträgen							
21	+ Einz. aus Abgängen von Vermögensgegenständen des Sachanlagevermögens und des immateriellen Anlagevermögens							
22	+ Einz. aus Abgängen von Vermögensgegenständen des Finanzanlagevermögens							
	Einzahlungen aus Finanzierungstätigkeit							
31	+ Einz. aus der Aufnahme v. Krediten und wirtschaftlich vergleichbaren Vorgängen für Investitionen							
	Summe							
	Auszahlungen aus Investitionstätigkeit							
24	- Ausz. für den Erwerb von Grundstücken und Gebäuden							
25	- Ausz. für Baumaßnahmen							
26	- Ausz. für Investitionen in das sonstige Sachanlagevermögen und immaterielle Anlagevermögen davon: Ausz. aus gewährten Investitionszuweisungen und -zuschüssen							
27	- Ausz. für Investitionen in das Finanzanlagevermögen							
	Auszahlungen aus Finanzierungstätigkeit							
32	- Ausz. für die Tilgung von Krediten und wirtschaftlich vergleichbaren Vorgängen für Investitionen							
	Summe							
	Saldo (Einzahlungen ./ Auszahlungen)							

Haushaltsplan Gemeinde Lohfelden

Investitionen Produkt 10214 Kita Quellenweg II - Vorkostenstelle -

Gemeinde Lohfelden

Nr. Bezeichnung	Ansatz 2024	Verpflichtungs- ermächti- gungen	Ansatz 2023	Jahres- ergebnis 2022	Finanzplan 2025	Finanzplan 2026	Finanzplan 2027	Bish. bereitgest. Ges. Ein- Ausz.
1102140001 Sammelposten GWG Kita Quellenweg II 12 12 Auszahlungen für Sach- und Dienstleistungen 26 Ausz.f.Invest.i.d.sonst.Sachanl.vermögen								-73.605,88 -263,13 -73.342,75
1102140002 Anschaffungen KiTa Quellenweg II 26 Ausz.f.Invest.i.d.sonst.Sachanl.vermögen								-14.203,64 -14.203,64
Gesamtsumme Auszahlungen								-87.809,52
Gesamtsumme Einzahlungen								
Gesamtsumme								-87.809,52

Haushaltsplan Gemeinde Lohfelden

Teilfinanzhaushalt Produkt 10215 Kita Gebäude Quellenweg - Vorkostenstellen -								
Gemeinde Lohfelden								
		Haushaltsansatz			Ergebnis des Jahresabschlusses		Investitions- und Investitionsförderungsmaßnahmen	
Nr.	Bezeichnung	2024	Verpflichtungs-ermächtigungen	2023	2022	2021	Gesamt-auszahlungsbedarf	davon bisher bereitgestellt
	Einzahlungen aus Investitionstätigkeit							
20	+ Einz. aus Investitionszuweis. und -zuschüssen sowie aus Investitionsbeiträgen							
21	+ Einz. aus Abgängen von Vermögensgegenständen des Sachanlagevermögens und des immateriellen Anlagevermögens							
22	+ Einz. aus Abgängen von Vermögensgegenständen des Finanzanlagevermögens							
	Einzahlungen aus Finanzierungstätigkeit							
31	+ Einz. aus der Aufnahme v. Krediten und wirtschaftlich vergleichbaren Vorgängen für Investitionen							
	Summe							
	Auszahlungen aus Investitionstätigkeit							
24	- Ausz. für den Erwerb von Grundstücken und Gebäuden							
25	- Ausz. für Baumaßnahmen							
26	- Ausz. für Investitionen in das sonstige Sachanlagevermögen und immaterielle Anlagevermögen davon: Ausz. aus gewährten Investitionszuweisungen und -zuschüssen	-1.000	-33.000	-1.000		-1.000,00	-102.665,98	-69.665,98
27	- Ausz. für Investitionen in das Finanzanlagevermögen							
	Auszahlungen aus Finanzierungstätigkeit							
32	- Ausz. für die Tilgung von Krediten und wirtschaftlich vergleichbaren Vorgängen für Investitionen							
	Summe	-1.000	-33.000	-1.000		-1.000,00	-102.665,98	-69.665,98
	Saldo (Einzahlungen ./ Auszahlungen)	-1.000	-33.000	-1.000		-1.000,00	-102.665,98	-69.665,98

Haushaltsplan Gemeinde Lohfelden

Investitionen Produkt 10215 Kita Gebäude Quellenweg - Vorkostenstellen -

Gemeinde Lohfelden

Nr. Bezeichnung	Ansatz 2024	Verpflichtungs- ermächti- gungen	Ansatz 2023	Jahres- ergebnis 2022	Finanzplan 2025	Finanzplan 2026	Finanzplan 2027	Bish. bereitgest. Ges. Ein- Ausz.
I102150001 Sammelposten GWG Kita Gebäude Quellenweg	-1.000,00		-1.000,00		-1.000,00	-1.000,00	-1.000,00	-7.500,00 -2.242,89
26 Ausz.f.Invest.i.d.sonst.Sachanl.vermögen	-1.000,00		-1.000,00		-1.000,00	-1.000,00	-1.000,00	-7.500,00 -2.242,89
I102150002 Anschaffungen KiTa Quellenweg								-12.000,00
26 Ausz.f.Invest.i.d.sonst.Sachanl.vermögen								-12.000,00
I102150003 Umgestaltung U3 Bereich KiTa Quellenweg								-15.000,00
26 Ausz.f.Invest.i.d.sonst.Sachanl.vermögen								-15.000,00
I102150004 Kita Quellenweg Außenbereich					-30.000,00			-43.534,07
26 Ausz.f.Invest.i.d.sonst.Sachanl.vermögen					-30.000,00			-43.534,07
Gesamtsumme Auszahlungen	-1.000,00		-1.000,00		-31.000,00	-1.000,00	-1.000,00	-34.500,00 -45.776,96
Gesamtsumme Einzahlungen								
Gesamtsumme	-1.000,00		-1.000,00		-31.000,00	-1.000,00	-1.000,00	-34.500,00 -45.776,96

Haushaltsplan Gemeinde Lohfelden

Teilfinanzhaushalt Produkt 10216 Kita Gebäude Fröbelweg - Vorkostenstelle -								
Gemeinde Lohfelden								
		Haushaltsansatz			Ergebnis des Jahresabschlusses		Investitions- und Investitionsförderungsmaßnahmen	
Nr.	Bezeichnung	2024	Verpflichtungs-ermächtigungen	2023	2022	2021	Gesamt-auszahlungsbedarf	davon bisher bereitgestellt
	Einzahlungen aus Investitionstätigkeit							
20	+ Einz. aus Investitionszuweis. und -zuschüssen sowie aus Investitionsbeiträgen							
21	+ Einz. aus Abgängen von Vermögensgegenständen des Sachanlagevermögens und des immateriellen Anlagevermögens							
22	+ Einz. aus Abgängen von Vermögensgegenständen des Finanzanlagevermögens							
	Einzahlungen aus Finanzierungstätigkeit							
31	+ Einz. aus der Aufnahme v. Krediten und wirtschaftlich vergleichbaren Vorgängen für Investitionen							
	Summe							
	Auszahlungen aus Investitionstätigkeit							
24	- Ausz. für den Erwerb von Grundstücken und Gebäuden							
25	- Ausz. für Baumaßnahmen						-52.312,82	-52.312,82
26	- Ausz. für Investitionen in das sonstige Sachanlagevermögen und immaterielle Anlagevermögen davon: Ausz. aus gewährten Investitionszuweisungen und -zuschüssen	-31.000	-3.000	-1.000	-1.511,73	-1.000,00	-89.298,02	-86.298,02
27	- Ausz. für Investitionen in das Finanzanlagevermögen							
	Auszahlungen aus Finanzierungstätigkeit							
32	- Ausz. für die Tilgung von Krediten und wirtschaftlich vergleichbaren Vorgängen für Investitionen							
	Summe	-31.000	-3.000	-1.000	-1.511,73	-1.000,00	-141.610,84	-138.610,84
	Saldo (Einzahlungen ./ Auszahlungen)	-31.000	-3.000	-1.000	-1.511,73	-1.000,00	-141.610,84	-138.610,84

Haushaltsplan Gemeinde Lohfelden

Investitionen Produkt 10216 Kita Gebäude Fröbelweg - Vorkostenstelle -

Gemeinde Lohfelden

Nr. Bezeichnung	Ansatz 2024	Verpflichtungs- ermächti- gungen	Ansatz 2023	Jahres- ergebnis 2022	Finanzplan 2025	Finanzplan 2026	Finanzplan 2027	Bish. bereitgest. Ges. Ein- Ausz.
I102160001 Verbindung Haus 2 und 4 25 Auszahlungen für Baumaßnahmen								-52.312,82 -52.312,82
I102160002 Sammelposten GWG KiTa Fröbelweg Gebäude 26 Ausz.f.Invest.i.d.sonst.Sachanl.vermögen	-1.000,00 -1.000,00		-1.000,00 -1.000,00	-1.072,62 -1.072,62	-1.000,00 -1.000,00	-1.000,00 -1.000,00	-1.000,00 -1.000,00	-4.000,00 -2.467,59 -4.000,00 -2.467,59
I102160003 Umgestaltung Spielfläche 26 Ausz.f.Invest.i.d.sonst.Sachanl.vermögen								-25.000,00 -25.000,00
I102160004 Anschaffungen Kita Fröbelweg 26 Ausz.f.Invest.i.d.sonst.Sachanl.vermögen				-439,11 -439,11				-4.000,00 -439,11 -4.000,00 -439,11
I102160005 Kita Fröbelweg Außenbereich 26 Ausz.f.Invest.i.d.sonst.Sachanl.vermögen	-30.000,00 -30.000,00							-30.000,00 -30.000,00
Gesamtsumme Auszahlungen	-31.000,00		-1.000,00	-1.511,73	-1.000,00	-1.000,00	-1.000,00	-115.312,82 -2.906,70
Gesamtsumme Einzahlungen								
Gesamtsumme	-31.000,00		-1.000,00	-1.511,73	-1.000,00	-1.000,00	-1.000,00	-115.312,82 -2.906,70

Haushaltsplan Gemeinde Lohfelden

Teilfinanzhaushalt Produkt 10217 Kindertagesstätte Ochshausen								
Gemeinde Lohfelden								
		Haushaltsansatz			Ergebnis des Jahresabschlusses		Investitions- und Investitionsförderungsmaßnahmen	
Nr.	Bezeichnung	2024	Verpflichtungs-ermächtigungen	2023	2022	2021	Gesamt-auszahlungsbedarf	davon bisher bereitgestellt
	Einzahlungen aus Investitionstätigkeit							
20	+ Einz. aus Investitionszuweis. und -zuschüssen sowie aus Investitionsbeiträgen							
21	+ Einz. aus Abgängen von Vermögensgegenständen des Sachanlagevermögens und des immateriellen Anlagevermögens							
22	+ Einz. aus Abgängen von Vermögensgegenständen des Finanzanlagevermögens							
	Einzahlungen aus Finanzierungstätigkeit							
31	+ Einz. aus der Aufnahme v. Krediten und wirtschaftlich vergleichbaren Vorgängen für Investitionen							
	Summe							
	Auszahlungen aus Investitionstätigkeit							
24	- Ausz. für den Erwerb von Grundstücken und Gebäuden							
25	- Ausz. für Baumaßnahmen							
26	- Ausz. für Investitionen in das sonstige Sachanlagevermögen und immaterielle Anlagevermögen davon: Ausz. aus gewährten Investitionszuweisungen und -zuschüssen	-7.000	-6.000	-2.000		-3.000,00	-48.550,42	-42.550,42
27	- Ausz. für Investitionen in das Finanzanlagevermögen							
	Auszahlungen aus Finanzierungstätigkeit							
32	- Ausz. für die Tilgung von Krediten und wirtschaftlich vergleichbaren Vorgängen für Investitionen							
	Summe	-7.000	-6.000	-2.000		-3.000,00	-48.550,42	-42.550,42
	Saldo (Einzahlungen ./ Auszahlungen)	-7.000	-6.000	-2.000		-3.000,00	-48.550,42	-42.550,42

Haushaltsplan Gemeinde Lohfelden

Investitionen Produkt 10217 Kindertagesstätte Ochshausen								
Gemeinde Lohfelden								
Nr. Bezeichnung	Ansatz 2024	Verpflichtungs-ermächti-gungen	Ansatz 2023	Jahres-ergebnis 2022	Finanzplan 2025	Finanzplan 2026	Finanzplan 2027	Bish. bereitgest. Ges. Ein- Ausz.
1102170001 Sammelposten GWG KiTa Ochshausen	-1.000,00		-1.000,00		-1.000,00	-1.000,00	-1.000,00	-4.000,00
26 Ausz.f.Invest.i.d.sonst.Sachanl.vermögen	-1.000,00		-1.000,00		-1.000,00	-1.000,00	-1.000,00	-4.000,00
1102170002 Anschaffungen KiTa Ochshausen Gebäude	-1.000,00		-1.000,00		-1.000,00	-1.000,00	-1.000,00	-8.500,00 -9.976,48
26 Ausz.f.Invest.i.d.sonst.Sachanl.vermögen	-1.000,00		-1.000,00		-1.000,00	-1.000,00	-1.000,00	-8.500,00 -9.976,48
1102170003 Kita Ochshausen Außenbereich	-5.000,00							-5.000,00
26 Ausz.f.Invest.i.d.sonst.Sachanl.vermögen	-5.000,00							-5.000,00
Gesamtsumme Auszahlungen	-7.000,00		-2.000,00		-2.000,00	-2.000,00	-2.000,00	-17.500,00 -9.976,48
Gesamtsumme Einzahlungen								
Gesamtsumme	-7.000,00		-2.000,00		-2.000,00	-2.000,00	-2.000,00	-17.500,00 -9.976,48

Haushaltsplan Gemeinde Lohfelden

Teilfinanzhaushalt Produkt 10218 Kita Gebäude Elisabeth-Selbert-Str. 1a (Container)								
Gemeinde Lohfelden								
		Haushaltsansatz			Ergebnis des Jahresabschlusses		Investitions- und Investitionsförderungsmaßnahmen	
Nr.	Bezeichnung	2024	Verpflichtungs-ermächtigungen	2023	2022	2021	Gesamt-auszahlungs-bedarf	davon bisher bereitgestellt
	Einzahlungen aus Investitionstätigkeit							
20	+ Einz. aus Investitionszuweis. und -zuschüssen sowie aus Investitionsbeiträgen							
21	+ Einz. aus Abgängen von Vermögensgegenständen des Sachanlagevermögens und des immateriellen Anlagevermögens							
22	+ Einz. aus Abgängen von Vermögensgegenständen des Finanzanlagevermögens							
	Einzahlungen aus Finanzierungstätigkeit							
31	+ Einz. aus der Aufnahme v. Krediten und wirtschaftlich vergleichbaren Vorgängen für Investitionen							
	Summe							
	Auszahlungen aus Investitionstätigkeit							
24	- Ausz. für den Erwerb von Grundstücken und Gebäuden							
25	- Ausz. für Baumaßnahmen							
26	- Ausz. für Investitionen in das sonstige Sachanlagevermögen und immaterielle Anlagevermögen davon: Ausz. aus gewährten Investitionszuweisungen und -zuschüssen							
27	- Ausz. für Investitionen in das Finanzanlagevermögen							
	Auszahlungen aus Finanzierungstätigkeit							
32	- Ausz. für die Tilgung von Krediten und wirtschaftlich vergleichbaren Vorgängen für Investitionen							
	Summe							
	Saldo (Einzahlungen ./ Auszahlungen)							

Haushaltsplan Gemeinde Lohfelden

Teilfinanzhaushalt Produkt 10219 Kita Gebäude Lindenberg - Vorkostenstelle -								
Gemeinde Lohfelden								
		Haushaltsansatz			Ergebnis des Jahresabschlusses		Investitions- und Investitionsförderungsmaßnahmen	
Nr.	Bezeichnung	2024	Verpflichtungs-ermächtigungen	2023	2022	2021	Gesamt-auszahlungsbedarf	davon bisher bereitgestellt
	Einzahlungen aus Investitionstätigkeit							
20	+ Einz. aus Investitionszuweis. und -zuschüssen sowie aus Investitionsbeiträgen							
21	+ Einz. aus Abgängen von Vermögensgegenständen des Sachanlagevermögens und des immateriellen Anlagevermögens							
22	+ Einz. aus Abgängen von Vermögensgegenständen des Finanzanlagevermögens							
	Einzahlungen aus Finanzierungstätigkeit							
31	+ Einz. aus der Aufnahme v. Krediten und wirtschaftlich vergleichbaren Vorgängen für Investitionen							
	Summe							
	Auszahlungen aus Investitionstätigkeit							
24	- Ausz. für den Erwerb von Grundstücken und Gebäuden							
25	- Ausz. für Baumaßnahmen							
26	- Ausz. für Investitionen in das sonstige Sachanlagevermögen und immaterielle Anlagevermögen davon: Ausz. aus gewährten Investitionszuweisungen und -zuschüssen	-1.000	-28.000	-1.000		-1.000,00	-50.642,90	-22.642,90
27	- Ausz. für Investitionen in das Finanzanlagevermögen							
	Auszahlungen aus Finanzierungstätigkeit							
32	- Ausz. für die Tilgung von Krediten und wirtschaftlich vergleichbaren Vorgängen für Investitionen							
	Summe	-1.000	-28.000	-1.000		-1.000,00	-50.642,90	-22.642,90
	Saldo (Einzahlungen ./ Auszahlungen)	-1.000	-28.000	-1.000		-1.000,00	-50.642,90	-22.642,90

Haushaltsplan Gemeinde Lohfelden

Investitionen Produkt 10219 Kita Gebäude Lindenberg - Vorkostenstelle -

Gemeinde Lohfelden

Nr. Bezeichnung	Ansatz 2024	Verpflichtungs- ermächti- gungen	Ansatz 2023	Jahres- ergebnis 2022	Finanzplan 2025	Finanzplan 2026	Finanzplan 2027	Bish. bereitgest. Ges. Ein- Ausz.
1102190001 Anschaffungen Kita Lindenberg 26 Ausz.f.Invest.i.d.sonst.Sachanl.vermögen								-3.576,28 -3.576,28
1102190003 Sammelposten GWG KiTa Lindenberg Gebäude 26 Ausz.f.Invest.i.d.sonst.Sachanl.vermögen	-1.000,00 -1.000,00		-1.000,00 -1.000,00		-1.000,00 -1.000,00	-1.000,00 -1.000,00	-1.000,00 -1.000,00	-4.000,00 -855,33 -4.000,00 -855,33
1102190004 Kita Lindenberg Außenbereich 26 Ausz.f.Invest.i.d.sonst.Sachanl.vermögen					-25.000,00 -25.000,00			
Gesamtsumme Auszahlungen	-1.000,00		-1.000,00		-26.000,00	-1.000,00	-1.000,00	-4.000,00 -4.431,61
Gesamtsumme Einzahlungen								
Gesamtsumme	-1.000,00		-1.000,00		-26.000,00	-1.000,00	-1.000,00	-4.000,00 -4.431,61

Haushaltsplan Gemeinde Lohfelden

Teilfinanzhaushalt Produkt 10220 Toilettengebäude Berliner Platz								
Gemeinde Lohfelden								
		Haushaltsansatz			Ergebnis des Jahresabschlusses		Investitions- und Investitionsförderungsmaßnahmen	
Nr.	Bezeichnung	2024	Verpflichtungs-ermächtigungen	2023	2022	2021	Gesamt-auszahlungs-bedarf	davon bisher bereitgestellt
	Einzahlungen aus Investitionstätigkeit							
20	+ Einz. aus Investitionszuweis. und -zuschüssen sowie aus Investitionsbeiträgen							
21	+ Einz. aus Abgängen von Vermögensgegenständen des Sachanlagevermögens und des immateriellen Anlagevermögens							
22	+ Einz. aus Abgängen von Vermögensgegenständen des Finanzanlagevermögens							
	Einzahlungen aus Finanzierungstätigkeit							
31	+ Einz. aus der Aufnahme v. Krediten und wirtschaftlich vergleichbaren Vorgängen für Investitionen							
	Summe							
	Auszahlungen aus Investitionstätigkeit							
24	- Ausz. für den Erwerb von Grundstücken und Gebäuden							
25	- Ausz. für Baumaßnahmen							
26	- Ausz. für Investitionen in das sonstige Sachanlagevermögen und immaterielle Anlagevermögen davon: Ausz. aus gewährten Investitionszuweisungen und -zuschüssen							
27	- Ausz. für Investitionen in das Finanzanlagevermögen							
	Auszahlungen aus Finanzierungstätigkeit							
32	- Ausz. für die Tilgung von Krediten und wirtschaftlich vergleichbaren Vorgängen für Investitionen							
	Summe							
	Saldo (Einzahlungen ./ Auszahlungen)							

Haushaltsplan Gemeinde Lohfelden

Teilfinanzhaushalt Produkt 10221 Schlauchturm								
Gemeinde Lohfelden								
		Haushaltsansatz			Ergebnis des Jahresabschlusses		Investitions- und Investitionsförderungsmaßnahmen	
Nr.	Bezeichnung	2024	Verpflichtungs-ermächtigungen	2023	2022	2021	Gesamt-auszahlungsbedarf	davon bisher bereitgestellt
	Einzahlungen aus Investitionstätigkeit							
20	+ Einz. aus Investitionszuweis. und -zuschüssen sowie aus Investitionsbeiträgen							
21	+ Einz. aus Abgängen von Vermögensgegenständen des Sachanlagevermögens und des immateriellen Anlagevermögens							
22	+ Einz. aus Abgängen von Vermögensgegenständen des Finanzanlagevermögens							
	Einzahlungen aus Finanzierungstätigkeit							
31	+ Einz. aus der Aufnahme v. Krediten und wirtschaftlich vergleichbaren Vorgängen für Investitionen							
	Summe							
	Auszahlungen aus Investitionstätigkeit							
24	- Ausz. für den Erwerb von Grundstücken und Gebäuden							
25	- Ausz. für Baumaßnahmen							
26	- Ausz. für Investitionen in das sonstige Sachanlagevermögen und immaterielle Anlagevermögen davon: Ausz. aus gewährten Investitionszuweisungen und -zuschüssen							
27	- Ausz. für Investitionen in das Finanzanlagevermögen							
	Auszahlungen aus Finanzierungstätigkeit							
32	- Ausz. für die Tilgung von Krediten und wirtschaftlich vergleichbaren Vorgängen für Investitionen							
	Summe							
	Saldo (Einzahlungen ./ Auszahlungen)							

Haushaltsplan Gemeinde Lohfelden

Teilfinanzhaushalt Produkt 10222 Schützenhaus Crumbach								
Gemeinde Lohfelden								
		Haushaltsansatz			Ergebnis des Jahresabschlusses		Investitions- und Investitionsförderungsmaßnahmen	
Nr.	Bezeichnung	2024	Verpflichtungs-ermächtigungen	2023	2022	2021	Gesamt-auszahlungs-bedarf	davon bisher bereitgestellt
	Einzahlungen aus Investitionstätigkeit							
20	+ Einz. aus Investitionszuweis. und -zuschüssen sowie aus Investitionsbeiträgen							
21	+ Einz. aus Abgängen von Vermögensgegenständen des Sachanlagevermögens und des immateriellen Anlagevermögens							
22	+ Einz. aus Abgängen von Vermögensgegenständen des Finanzanlagevermögens							
	Einzahlungen aus Finanzierungstätigkeit							
31	+ Einz. aus der Aufnahme v. Krediten und wirtschaftlich vergleichbaren Vorgängen für Investitionen							
	Summe							
	Auszahlungen aus Investitionstätigkeit							
24	- Ausz. für den Erwerb von Grundstücken und Gebäuden							
25	- Ausz. für Baumaßnahmen							
26	- Ausz. für Investitionen in das sonstige Sachanlagevermögen und immaterielle Anlagevermögen davon: Ausz. aus gewährten Investitionszuweisungen und -zuschüssen							
27	- Ausz. für Investitionen in das Finanzanlagevermögen							
	Auszahlungen aus Finanzierungstätigkeit							
32	- Ausz. für die Tilgung von Krediten und wirtschaftlich vergleichbaren Vorgängen für Investitionen							
	Summe							
	Saldo (Einzahlungen ./ Auszahlungen)							

Haushaltsplan Gemeinde Lohfelden

Teilfinanzhaushalt Produkt 10230 Waschhaus Crumbacher Straße								
Gemeinde Lohfelden								
		Haushaltsansatz			Ergebnis des Jahresabschlusses		Investitions- und Investitionsförderungsmaßnahmen	
Nr.	Bezeichnung	2024	Verpflichtungs-ermächtigungen	2023	2022	2021	Gesamt-auszahlungs-bedarf	davon bisher bereitgestellt
	Einzahlungen aus Investitionstätigkeit							
20	+ Einz. aus Investitionszuweis. und -zuschüssen sowie aus Investitionsbeiträgen							
21	+ Einz. aus Abgängen von Vermögensgegenständen des Sachanlagevermögens und des immateriellen Anlagevermögens							
22	+ Einz. aus Abgängen von Vermögensgegenständen des Finanzanlagevermögens							
	Einzahlungen aus Finanzierungstätigkeit							
31	+ Einz. aus der Aufnahme v. Krediten und wirtschaftlich vergleichbaren Vorgängen für Investitionen							
	Summe							
	Auszahlungen aus Investitionstätigkeit							
24	- Ausz. für den Erwerb von Grundstücken und Gebäuden							
25	- Ausz. für Baumaßnahmen							
26	- Ausz. für Investitionen in das sonstige Sachanlagevermögen und immaterielle Anlagevermögen davon: Ausz. aus gewährten Investitionszuweisungen und -zuschüssen							
27	- Ausz. für Investitionen in das Finanzanlagevermögen							
	Auszahlungen aus Finanzierungstätigkeit							
32	- Ausz. für die Tilgung von Krediten und wirtschaftlich vergleichbaren Vorgängen für Investitionen							
	Summe							
	Saldo (Einzahlungen ./ Auszahlungen)							

Haushaltsplan Gemeinde Lohfelden

Teilfinanzhaushalt Produkt 10240 Festplätze								
Gemeinde Lohfelden								
		Haushaltsansatz			Ergebnis des Jahresabschlusses		Investitions- und Investitionsförderungsmaßnahmen	
Nr.	Bezeichnung	2024	Verpflichtungs-ermächtigungen	2023	2022	2021	Gesamt-auszahlungs-bedarf	davon bisher bereitgestellt
	Einzahlungen aus Investitionstätigkeit							
20	+ Einz. aus Investitionszuweis. und -zuschüssen sowie aus Investitionsbeiträgen							
21	+ Einz. aus Abgängen von Vermögensgegenständen des Sachanlagevermögens und des immateriellen Anlagevermögens							
22	+ Einz. aus Abgängen von Vermögensgegenständen des Finanzanlagevermögens							
	Einzahlungen aus Finanzierungstätigkeit							
31	+ Einz. aus der Aufnahme v. Krediten und wirtschaftlich vergleichbaren Vorgängen für Investitionen							
	Summe							
	Auszahlungen aus Investitionstätigkeit							
24	- Ausz. für den Erwerb von Grundstücken und Gebäuden							
25	- Ausz. für Baumaßnahmen							
26	- Ausz. für Investitionen in das sonstige Sachanlagevermögen und immaterielle Anlagevermögen davon: Ausz. aus gewährten Investitionszuweisungen und -zuschüssen							
27	- Ausz. für Investitionen in das Finanzanlagevermögen							
	Auszahlungen aus Finanzierungstätigkeit							
32	- Ausz. für die Tilgung von Krediten und wirtschaftlich vergleichbaren Vorgängen für Investitionen							
	Summe							
	Saldo (Einzahlungen ./ Auszahlungen)							

Haushaltsplan Gemeinde Lohfelden

Teilfinanzhaushalt Produkt 10250 Gemeindeeigene Jugendheime								
Gemeinde Lohfelden								
		Haushaltsansatz			Ergebnis des Jahresabschlusses		Investitions- und Investitionsförderungsmaßnahmen	
Nr.	Bezeichnung	2024	Verpflichtungs-ermächtigungen	2023	2022	2021	Gesamt-auszahlungs-bedarf	davon bisher bereitgestellt
	Einzahlungen aus Investitionstätigkeit							
20	+ Einz. aus Investitionszuweis. und -zuschüssen sowie aus Investitionsbeiträgen							
21	+ Einz. aus Abgängen von Vermögensgegenständen des Sachanlagevermögens und des immateriellen Anlagevermögens							
22	+ Einz. aus Abgängen von Vermögensgegenständen des Finanzanlagevermögens							
	Einzahlungen aus Finanzierungstätigkeit							
31	+ Einz. aus der Aufnahme v. Krediten und wirtschaftlich vergleichbaren Vorgängen für Investitionen							
	Summe							
	Auszahlungen aus Investitionstätigkeit							
24	- Ausz. für den Erwerb von Grundstücken und Gebäuden							
25	- Ausz. für Baumaßnahmen						-20.000,00	-20.000,00
26	- Ausz. für Investitionen in das sonstige Sachanlagevermögen und immaterielle Anlagevermögen davon: Ausz. aus gewährten Investitionszuweisungen und -zuschüssen							
27	- Ausz. für Investitionen in das Finanzanlagevermögen							
	Auszahlungen aus Finanzierungstätigkeit							
32	- Ausz. für die Tilgung von Krediten und wirtschaftlich vergleichbaren Vorgängen für Investitionen							
	Summe						-20.000,00	-20.000,00
	Saldo (Einzahlungen ./ Auszahlungen)						-20.000,00	-20.000,00

Haushaltsplan Gemeinde Lohfelden

Investitionen Produkt 10250 Gemeindeeigene Jugendheime								
Gemeinde Lohfelden								
Nr. Bezeichnung	Ansatz 2024	Verpflichtungs- ermächti- gungen	Ansatz 2023	Jahres- ergebnis 2022	Finanzplan 2025	Finanzplan 2026	Finanzplan 2027	Bish. bereitgest. Ges. Ein- Ausz.
1102500001 Alte Schule Crumbach, Nebengebäude 25 Auszahlungen für Baumaßnahmen								-20.000,00 -20.000,00
1102500002 Anschaffungen gemeindeeigene Jugendheime 26 Ausz.f.Invest.i.d.sonst.Sachanl.vermögen								-4.523,10 -4.523,10
1102500003 Verkauf gemeindeeigene Jugendheime 21 Einz.a.Abg.v.Gegenst.d.Sachanlagevermögens und								170.000,00 96.601,72 170.000,00 96.601,72
Gesamtsumme Auszahlungen								-20.000,00 -4.523,10
Gesamtsumme Einzahlungen								170.000,00 96.601,72
Gesamtsumme								150.000,00 92.078,62

Haushaltsplan Gemeinde Lohfelden

Teilfinanzhaushalt Produkt 10260 Vorsterpark								
Gemeinde Lohfelden								
		Haushaltsansatz			Ergebnis des Jahresabschlusses		Investitions- und Investitionsförderungsmaßnahmen	
Nr.	Bezeichnung	2024	Verpflichtungs-ermächtigungen	2023	2022	2021	Gesamt-auszahlungs-bedarf	davon bisher bereitgestellt
	Einzahlungen aus Investitionstätigkeit							
20	+ Einz. aus Investitionszuweis. und -zuschüssen sowie aus Investitionsbeiträgen							
21	+ Einz. aus Abgängen von Vermögensgegenständen des Sachanlagevermögens und des immateriellen Anlagevermögens							
22	+ Einz. aus Abgängen von Vermögensgegenständen des Finanzanlagevermögens							
	Einzahlungen aus Finanzierungstätigkeit							
31	+ Einz. aus der Aufnahme v. Krediten und wirtschaftlich vergleichbaren Vorgängen für Investitionen							
	Summe							
	Auszahlungen aus Investitionstätigkeit							
24	- Ausz. für den Erwerb von Grundstücken und Gebäuden							
25	- Ausz. für Baumaßnahmen							
26	- Ausz. für Investitionen in das sonstige Sachanlagevermögen und immaterielle Anlagevermögen davon: Ausz. aus gewährten Investitionszuweisungen und -zuschüssen							
27	- Ausz. für Investitionen in das Finanzanlagevermögen							
	Auszahlungen aus Finanzierungstätigkeit							
32	- Ausz. für die Tilgung von Krediten und wirtschaftlich vergleichbaren Vorgängen für Investitionen							
	Summe							
	Saldo (Einzahlungen ./ Auszahlungen)							

Haushaltsplan Gemeinde Lohfelden

Teilfinanzhaushalt Produkt 10270 Naherholung								
Gemeinde Lohfelden								
		Haushaltsansatz			Ergebnis des Jahresabschlusses		Investitions- und Investitionsförderungsmaßnahmen	
Nr.	Bezeichnung	2024	Verpflichtungs-ermächtigungen	2023	2022	2021	Gesamt-auszahlungsbedarf	davon bisher bereitgestellt
	Einzahlungen aus Investitionstätigkeit							
20	+ Einz. aus Investitionszuweis. und -zuschüssen sowie aus Investitionsbeiträgen							
21	+ Einz. aus Abgängen von Vermögensgegenständen des Sachanlagevermögens und des immateriellen Anlagevermögens							
22	+ Einz. aus Abgängen von Vermögensgegenständen des Finanzanlagevermögens							
	Einzahlungen aus Finanzierungstätigkeit							
31	+ Einz. aus der Aufnahme v. Krediten und wirtschaftlich vergleichbaren Vorgängen für Investitionen							
	Summe							
	Auszahlungen aus Investitionstätigkeit							
24	- Ausz. für den Erwerb von Grundstücken und Gebäuden						-21.128,04	-21.128,04
25	- Ausz. für Baumaßnahmen						-30.000,00	-30.000,00
26	- Ausz. für Investitionen in das sonstige Sachanlagevermögen und immaterielle Anlagevermögen davon: Ausz. aus gewährten Investitionszuweisungen und -zuschüssen	-5.500	-16.500	-2.500		-5.500,00	-48.214,88	-31.714,88
27	- Ausz. für Investitionen in das Finanzanlagevermögen							
	Auszahlungen aus Finanzierungstätigkeit							
32	- Ausz. für die Tilgung von Krediten und wirtschaftlich vergleichbaren Vorgängen für Investitionen							
	Summe	-5.500	-16.500	-2.500		-5.500,00	-99.342,92	-82.842,92
	Saldo (Einzahlungen ./ Auszahlungen)	-5.500	-16.500	-2.500		-5.500,00	-99.342,92	-82.842,92

Haushaltsplan Gemeinde Lohfelden

Investitionen Produkt 10270 Naherholung								
Gemeinde Lohfelden								
Nr. Bezeichnung	Ansatz 2024	Verpflichtungs-ermächti-gungen	Ansatz 2023	Jahres-ergebnis 2022	Finanzplan 2025	Finanzplan 2026	Finanzplan 2027	Bish. bereitgest. Ges. Ein- Ausz.
I102700001 Anschaffungen Naherholung	-500,00		-500,00		-500,00	-500,00	-500,00	-3.000,00
26 Ausz.f.Invest.i.d.sonst.Sachanl.vermögen	-500,00		-500,00		-500,00	-500,00	-500,00	-3.000,00
I102700002 Neubau WC-Anlage Grüne Mitte								-30.000,00
24 Ausz.f.d.Erwerb v.Grundstücken u.Gebäuden								-22.744,13
25 Auszahlungen für Baumaßnahmen								-30.000,00
I102700003 Zaunanlage Arvos für Hundeauslauf								-21.128,04
24 Ausz.f.d.Erwerb v.Grundstücken u.Gebäuden								-21.128,04
I102700004 Sammelposten GWG Naherholung	-5.000,00		-2.000,00		-5.000,00	-5.000,00	-5.000,00	-17.000,00
26 Ausz.f.Invest.i.d.sonst.Sachanl.vermögen	-5.000,00		-2.000,00		-5.000,00	-5.000,00	-5.000,00	-5.041,65
Gesamtsumme Auszahlungen	-5.500,00		-2.500,00		-5.500,00	-5.500,00	-5.500,00	-71.128,04
Gesamtsumme Einzahlungen								-27.785,78
Gesamtsumme	-5.500,00		-2.500,00		-5.500,00	-5.500,00	-5.500,00	-71.128,04
								-27.785,78

Haushaltsplan Gemeinde Lohfelden

Teilfinanzhaushalt Produktbereich 11 Ver- und Entsorgung								
Gemeinde Lohfelden								
		Haushaltsansatz			Ergebnis des Jahresabschlusses		Investitions- und Investitionsförderungsmaßnahmen	
Nr.	Bezeichnung	2024	Verpflichtungsermächtigungen	2023	2022	2021	Gesamtauszahlungsbedarf	davon bisher bereitgestellt
	Einzahlungen aus Investitionstätigkeit							
20	+ Einz. aus Investitionszuweis. und -zuschüssen sowie aus Investitionsbeiträgen				21.025,38	175.000,00		
21	+ Einz. aus Abgängen von Vermögensgegenständen des Sachanlagevermögens und des immateriellen Anlagevermögens							
22	+ Einz. aus Abgängen von Vermögensgegenständen des Finanzanlagevermögens							
	Einzahlungen aus Finanzierungstätigkeit							
31	+ Einz. aus der Aufnahme v. Krediten und wirtschaftlich vergleichbaren Vorgängen für Investitionen							
	Summe				21.025,38	175.000,00		
	Auszahlungen aus Investitionstätigkeit							
24	- Ausz. für den Erwerb von Grundstücken und Gebäuden				-2.541,50		-9.216,49	-9.216,49
25	- Ausz. für Baumaßnahmen (Verpflichtungsermächtigungen)	-150.000	-4.250.000	-670.000	-47.132,41	-665.500,00	-8.119.955,02 (-2.600.000,00)	-3.869.955,02
26	- Ausz. für Investitionen in das sonstige Sachanlagevermögen und immaterielle Anlagevermögen davon: Ausz. aus gewährten Investitionszuweisungen und -zuschüssen						-1.605,30	-1.605,30
27	- Ausz. für Investitionen in das Finanzanlagevermögen							
	Auszahlungen aus Finanzierungstätigkeit							
32	- Ausz. für die Tilgung von Krediten und wirtschaftlich vergleichbaren Vorgängen für Investitionen							
	Summe (Verpflichtungsermächtigungen)	-150.000	-4.250.000	-670.000	-49.673,91	-665.500,00	-8.130.776,81 (-2.600.000,00)	-3.880.776,81
	Saldo (Einzahlungen ./- Auszahlungen) (Verpflichtungsermächtigungen)	-150.000	-4.250.000	-670.000	-28.648,53	-490.500,00	-8.130.776,81 (-2.600.000,00)	-3.880.776,81

Haushaltsplan Gemeinde Lohfelden

Investitionen Produktbereich 11 Ver- und Entsorgung

Gemeinde Lohfelden

Nr. Bezeichnung	Ansatz 2024	Verpflichtungs-ermächti-gungen	Ansatz 2023	Jahres-ergebnis 2022	Finanzplan 2025	Finanzplan 2026	Finanzplan 2027	Bish. bereitgest. Ges. Ein- Ausz.
I110000001 Kanalsanierung Steinweg - Sudetenstraße 24 Ausz.f.d.Erwerb v.Grundstücken u.Gebäuden 25 Auszahlungen für Baumaßnahmen								-726.119,66 -13.492,80 -346,29 -13.492,80 -725.773,37
I110000002 Kanalsanierung Kasseler Straße 20 Einz.a.Inv.zuw.u.-zusch.s.a.Inv.beitr. 24 Ausz.f.d.Erwerb v.Grundstücken u.Gebäuden 25 Auszahlungen für Baumaßnahmen				-1.082,47 -1.082,47				-124.819,56 -16.884,29 437.500,00 -1.082,47 -562.319,56 -15.801,82
I110000003 Kanalsanierung Amselweg 24 Ausz.f.d.Erwerb v.Grundstücken u.Gebäuden 25 Auszahlungen für Baumaßnahmen 33 35 Haushaltsunwirk. Einzahl.(u.a. fremde Finanzm.,								-376.219,09 -413.955,78 -5.679,57 -376.219,09 -408.726,17 449,96
I110000004 Kanalsanierung Talstraße 24 Ausz.f.d.Erwerb v.Grundstücken u.Gebäuden 25 Auszahlungen für Baumaßnahmen								-195.629,79 -165.352,25 -1.966,12 -195.629,79 -163.386,13
I110000005 Erschließung Teilbereich "Kurhessenweg" 24 Ausz.f.d.Erwerb v.Grundstücken u.Gebäuden 25 Auszahlungen für Baumaßnahmen								-55.564,76 -379,87 -379,87 -55.564,76
I110000006 Sanierung Ortsnetz (EKVO) 24 Ausz.f.d.Erwerb v.Grundstücken u.Gebäuden 25 Auszahlungen für Baumaßnahmen								-66.553,68 -8.057,44 -58.496,24
I110000007 Hausanschlusskosten 20 Einz.a.Inv.zuw.u.-zusch.s.a.Inv.beitr.								72.257,42 72.257,42
I110000008 Generalentwässerungsplan 24 Ausz.f.d.Erwerb v.Grundstücken u.Gebäuden 25 Auszahlungen für Baumaßnahmen 26 Ausz.f.Inv.est.i.d.sonst.Sachanl.vermögen								-17.870,27 -812,76 -15.452,21 -1.605,30
I110000009 Kanalsanierung Am Stadion 25 Auszahlungen für Baumaßnahmen (Verpflichtungsermächtigungen)	-150.000,00 -150.000,00	-500.000,00 -500.000,00	-20.000,00 -20.000,00					-620.000,00 -51.208,79 -620.000,00 -51.208,79 (-500.000,00)
I110000010 Kanalsanierung Oberbreite Obergarten Brücke bach 25 Auszahlungen für Baumaßnahmen								-2.959,33 -2.959,33
I110000011 Kanalsanierung Kurze Straße 24 Ausz.f.d.Erwerb v.Grundstücken u.Gebäuden 25 Auszahlungen für Baumaßnahmen 33 35 Haushaltsunwirk. Einzahl.(u.a. fremde Finanzm.,				-27.898,56 -1.459,03 -26.623,50 183,97				-195.500,00 -163.840,77 -1.459,03 -195.500,00 -162.565,71 183,97
I110000013 Kanalsanierung Crumbacher Str. 1. BA		-600.000,00						-75.000,00

Haushaltsplan Gemeinde Lohfelden

Investitionen Produktbereich 11 Ver- und Entsorgung								
Gemeinde Lohfelden								
Nr. Bezeichnung	Ansatz 2024	Verpflichtungs-ermächti-gungen	Ansatz 2023	Jahres-ergebnis 2022	Finanzplan 2025	Finanzplan 2026	Finanzplan 2027	Bish. bereitgest. Ges. Ein- Ausz.
25 Auszahlungen für Baumaßnahmen (Verpflichtungsermächtigungen)		-600.000,00						-75.000,00
I110000014 Kanalsanierung Crumbacher Str. 2. BA 25 Auszahlungen für Baumaßnahmen (Verpflichtungsermächtigungen)		-300.000,00						
		-300.000,00						
I110000015 Kanalsanierung Kasseler Str. - K8 - 2. BA 25 Auszahlungen für Baumaßnahmen								-50.000,00
								-50.000,00
I110000016 Kanalsanierung Lange Straße 25 Auszahlungen für Baumaßnahmen			-300.000,00					-350.000,00
			-300.000,00					-350.000,00
I110000017 Kanalsanierung Hauptstraße 25 Auszahlungen für Baumaßnahmen								
I110000018 Kanalsanierung Am Fieseler Werk 25 Auszahlungen für Baumaßnahmen (Verpflichtungsermächtigungen)		-500.000,00	-50.000,00					-50.000,00
		-500.000,00	-50.000,00					-50.000,00
I110000019 Kanalsanierung Rathausumfeld 25 Auszahlungen für Baumaßnahmen			-250.000,00	-20.298,28	-250.000,00			-271.000,00 -30.598,28
			-250.000,00	-20.298,28	-250.000,00			-271.000,00 -30.598,28
I110000021 Kanalsanierung Vollmarshäuser Str. 25 Auszahlungen für Baumaßnahmen				-210,63				-190.000,00 -208.235,17
				-210,63				-190.000,00 -208.235,17
I110000022 Kanalsanierung Fahrweg 25 Auszahlungen für Baumaßnahmen (Verpflichtungsermächtigungen)		-700.000,00	-50.000,00					-79.000,00
		-700.000,00	-50.000,00					-79.000,00
I110000023 Kanalsanierung Hinter den Höfen 25 Auszahlungen für Baumaßnahmen								
I121000006 Am Stadion 25 Auszahlungen für Baumaßnahmen								-3.336,46
								-3.336,46
I121000013 K 8 Kasseler Straße 25 Auszahlungen für Baumaßnahmen								-1.956,13
								-1.956,13
Z110000002 Kanalhausanschlusskosten Kasseler Straße 20 Einz.a.Inv.zuw.u.-zusch.s.a.Inv.beitr.								120.000,00
								120.000,00
Z110000004 Kanalhausanschlusskosten Talstraße 20 Einz.a.Inv.zuw.u.-zusch.s.a.Inv.beitr.								55.000,00
								55.000,00
Z110000011 Kanalhausanschlusskosten Kurze Straße 20 Einz.a.Inv.zuw.u.-zusch.s.a.Inv.beitr.								42.000,00
								42.000,00
Gesamtsumme Auszahlungen	-150.000,00	-2.600.000,00	-670.000,00	-49.673,91	-300.000,00	-100.000,00	-1.250.000,00	-3.880.776,81 -1.072.833,85
Gesamtsumme Einzahlungen				183,97				654.500,00 72.891,35
Gesamtsumme	-150.000,00	-2.600.000,00	-670.000,00	-49.489,94	-300.000,00	-100.000,00	-1.250.000,00	-3.226.276,81 -999.942,50

Haushaltsplan Gemeinde Lohfelden

Teilfinanzhaushalt Produktgruppe 110 Abwasserbeseitigung								
Gemeinde Lohfelden								
		Haushaltsansatz			Ergebnis des Jahresabschlusses		Investitions- und Investitionsförderungsmaßnahmen	
Nr.	Bezeichnung	2024	Verpflichtungsermächtigungen	2023	2022	2021	Gesamtauszahlungsbedarf	davon bisher bereitgestellt
	Einzahlungen aus Investitionstätigkeit							
20	+ Einz. aus Investitionszuweis. und -zuschüssen sowie aus Investitionsbeiträgen				21.025,38	175.000,00		
21	+ Einz. aus Abgängen von Vermögensgegenständen des Sachanlagevermögens und des immateriellen Anlagevermögens							
22	+ Einz. aus Abgängen von Vermögensgegenständen des Finanzanlagevermögens							
	Einzahlungen aus Finanzierungstätigkeit							
31	+ Einz. aus der Aufnahme v. Krediten und wirtschaftlich vergleichbaren Vorgängen für Investitionen							
	Summe				21.025,38	175.000,00		
	Auszahlungen aus Investitionstätigkeit							
24	- Ausz. für den Erwerb von Grundstücken und Gebäuden				-2.541,50		-9.216,49	-9.216,49
25	- Ausz. für Baumaßnahmen (Verpflichtungsermächtigungen)	-150.000	-4.250.000	-670.000	-47.132,41	-665.500,00	-8.119.955,02 (-2.600.000,00)	-3.869.955,02
26	- Ausz. für Investitionen in das sonstige Sachanlagevermögen und immaterielle Anlagevermögen davon: Ausz. aus gewährten Investitionszuweisungen und -zuschüssen						-1.605,30	-1.605,30
27	- Ausz. für Investitionen in das Finanzanlagevermögen							
	Auszahlungen aus Finanzierungstätigkeit							
32	- Ausz. für die Tilgung von Krediten und wirtschaftlich vergleichbaren Vorgängen für Investitionen							
	Summe (Verpflichtungsermächtigungen)	-150.000	-4.250.000	-670.000	-49.673,91	-665.500,00	-8.130.776,81 (-2.600.000,00)	-3.880.776,81
	Saldo (Einzahlungen ./ Auszahlungen) (Verpflichtungsermächtigungen)	-150.000	-4.250.000	-670.000	-28.648,53	-490.500,00	-8.130.776,81 (-2.600.000,00)	-3.880.776,81

Haushaltsplan Gemeinde Lohfelden

Investitionen Produktgruppe 110 Abwasserbeseitigung								
Gemeinde Lohfelden								
Nr. Bezeichnung	Ansatz 2024	Verpflichtungs-ermächti-gungen	Ansatz 2023	Jahres-ergebnis 2022	Finanzplan 2025	Finanzplan 2026	Finanzplan 2027	Bish. bereitgest. Ges. Ein- Ausz.
I110000001 Kanalsanierung Steinweg - Sudetenstraße 24 Ausz.f.d.Erwerb v.Grundstücken u.Gebäuden 25 Auszahlungen für Baumaßnahmen								-726.119,66 -13.492,80 -346,29 -13.492,80 -725.773,37
I110000002 Kanalsanierung Kasseler Straße 20 Einz.a.Inv.zuw.u.-zusch.s.a.Inv.beitr. 24 Ausz.f.d.Erwerb v.Grundstücken u.Gebäuden 25 Auszahlungen für Baumaßnahmen				-1.082,47 -1.082,47				-124.819,56 -16.884,29 437.500,00 -1.082,47 -562.319,56 -15.801,82
I110000003 Kanalsanierung Amselweg 24 Ausz.f.d.Erwerb v.Grundstücken u.Gebäuden 25 Auszahlungen für Baumaßnahmen 33 35 Haushaltsunwirk. Einzahl.(u.a. fremde Finanzm.,								-376.219,09 -413.955,78 -5.679,57 -376.219,09 -408.726,17 449,96
I110000004 Kanalsanierung Talstraße 24 Ausz.f.d.Erwerb v.Grundstücken u.Gebäuden 25 Auszahlungen für Baumaßnahmen								-195.629,79 -165.352,25 -1.966,12 -195.629,79 -163.386,13
I110000005 Erschließung Teilbereich "Kurhessenweg" 24 Ausz.f.d.Erwerb v.Grundstücken u.Gebäuden 25 Auszahlungen für Baumaßnahmen								-55.564,76 -379,87 -379,87 -55.564,76
I110000006 Sanierung Ortsnetz (EKVO) 24 Ausz.f.d.Erwerb v.Grundstücken u.Gebäuden 25 Auszahlungen für Baumaßnahmen								-66.553,68 -8.057,44 -58.496,24
I110000007 Hausanschlusskosten 20 Einz.a.Inv.zuw.u.-zusch.s.a.Inv.beitr.								72.257,42 72.257,42
I110000008 Generalentwässerungsplan 24 Ausz.f.d.Erwerb v.Grundstücken u.Gebäuden 25 Auszahlungen für Baumaßnahmen 26 Ausz.f.Inv.est.i.d.sonst.Sachanl.vermögen								-17.870,27 -812,76 -15.452,21 -1.605,30
I110000009 Kanalsanierung Am Stadion 25 Auszahlungen für Baumaßnahmen (Verpflichtungsermächtigungen)	-150.000,00 -150.000,00	-500.000,00 -500.000,00	-20.000,00 -20.000,00					-620.000,00 -51.208,79 -620.000,00 -51.208,79 (-500.000,00)
I110000010 Kanalsanierung Oberbreite Obergarten Brücke bach 25 Auszahlungen für Baumaßnahmen								-2.959,33 -2.959,33
I110000011 Kanalsanierung Kurze Straße 24 Ausz.f.d.Erwerb v.Grundstücken u.Gebäuden 25 Auszahlungen für Baumaßnahmen 33 35 Haushaltsunwirk. Einzahl.(u.a. fremde Finanzm.,				-27.898,56 -1.459,03 -26.623,50 183,97				-195.500,00 -163.840,77 -1.459,03 -195.500,00 -162.565,71 183,97
I110000013 Kanalsanierung Crumbacher Str. 1. BA		-600.000,00						-75.000,00

Haushaltsplan Gemeinde Lohfelden

Investitionen Produktgruppe 110 Abwasserbeseitigung								
Gemeinde Lohfelden								
Nr. Bezeichnung	Ansatz 2024	Verpflichtungs-ermächti-gungen	Ansatz 2023	Jahres-ergebnis 2022	Finanzplan 2025	Finanzplan 2026	Finanzplan 2027	Bish. bereitgest. Ges. Ein- Ausz.
25 Auszahlungen für Baumaßnahmen (Verpflichtungsermächtigungen)		-600.000,00						-75.000,00
					(-600.000,00)			
I110000014 Kanalsanierung Crumbacher Str. 2. BA 25 Auszahlungen für Baumaßnahmen (Verpflichtungsermächtigungen)		-300.000,00						
		-300.000,00			(-50.000,00)	(-250.000,00)		
I110000015 Kanalsanierung Kasseler Str. - K8 - 2. BA 25 Auszahlungen für Baumaßnahmen								-50.000,00
								-50.000,00
I110000016 Kanalsanierung Lange Straße 25 Auszahlungen für Baumaßnahmen			-300.000,00					-350.000,00
			-300.000,00					-350.000,00
I110000017 Kanalsanierung Hauptstraße 25 Auszahlungen für Baumaßnahmen						-100.000,00	-1.000.000,00	
						-100.000,00	-1.000.000,00	
I110000018 Kanalsanierung Am Fieseler Werk 25 Auszahlungen für Baumaßnahmen (Verpflichtungsermächtigungen)		-500.000,00	-50.000,00					-50.000,00
		-500.000,00	-50.000,00					-50.000,00
					(-500.000,00)			
I110000019 Kanalsanierung Rathausumfeld 25 Auszahlungen für Baumaßnahmen			-250.000,00	-20.298,28	-250.000,00			-271.000,00 -30.598,28
			-250.000,00	-20.298,28	-250.000,00			-271.000,00 -30.598,28
I110000021 Kanalsanierung Vollmarshäuser Str. 25 Auszahlungen für Baumaßnahmen				-210,63				-190.000,00 -208.235,17
				-210,63				-190.000,00 -208.235,17
I110000022 Kanalsanierung Fahrweg 25 Auszahlungen für Baumaßnahmen (Verpflichtungsermächtigungen)		-700.000,00	-50.000,00					-79.000,00
		-700.000,00	-50.000,00					-79.000,00
					(-450.000,00)	(-250.000,00)		
I110000023 Kanalsanierung Hinter den Höfen 25 Auszahlungen für Baumaßnahmen					-50.000,00		-250.000,00	
					-50.000,00		-250.000,00	
I121000006 Am Stadion 25 Auszahlungen für Baumaßnahmen								-3.336,46
								-3.336,46
I121000013 K 8 Kasseler Straße 25 Auszahlungen für Baumaßnahmen								-1.956,13
								-1.956,13
Z110000002 Kanalhausanschlusskosten Kasseler Straße 20 Einz.a.Inv.zuw.u.-zusch.s.a.Inv.beitr.								120.000,00
								120.000,00
Z110000004 Kanalhausanschlusskosten Talstraße 20 Einz.a.Inv.zuw.u.-zusch.s.a.Inv.beitr.								55.000,00
								55.000,00
Z110000011 Kanalhausanschlusskosten Kurze Straße 20 Einz.a.Inv.zuw.u.-zusch.s.a.Inv.beitr.								42.000,00
								42.000,00
Gesamtsumme Auszahlungen	-150.000,00	-2.600.000,00	-670.000,00	-49.673,91	-300.000,00	-100.000,00	-1.250.000,00	-3.880.776,81 -1.072.833,85
Gesamtsumme Einzahlungen				183,97				654.500,00 72.891,35
Gesamtsumme	-150.000,00	-2.600.000,00	-670.000,00	-49.489,94	-300.000,00	-100.000,00	-1.250.000,00	-3.226.276,81 -999.942,50

Haushaltsplan Gemeinde Lohfelden

Teilfinanzhaushalt Produkt 11000 Abwasserbeseitigung								
Gemeinde Lohfelden								
		Haushaltsansatz			Ergebnis des Jahresabschlusses		Investitions- und Investitionsförderungsmaßnahmen	
Nr.	Bezeichnung	2024	Verpflichtungsermächtigungen	2023	2022	2021	Gesamtauszahlungsbedarf	davon bisher bereitgestellt
	Einzahlungen aus Investitionstätigkeit							
20	+ Einz. aus Investitionszuweis. und -zuschüssen sowie aus Investitionsbeiträgen				21.025,38	175.000,00		
21	+ Einz. aus Abgängen von Vermögensgegenständen des Sachanlagevermögens und des immateriellen Anlagevermögens							
22	+ Einz. aus Abgängen von Vermögensgegenständen des Finanzanlagevermögens							
	Einzahlungen aus Finanzierungstätigkeit							
31	+ Einz. aus der Aufnahme v. Krediten und wirtschaftlich vergleichbaren Vorgängen für Investitionen							
	Summe				21.025,38	175.000,00		
	Auszahlungen aus Investitionstätigkeit							
24	- Ausz. für den Erwerb von Grundstücken und Gebäuden				-2.541,50		-9.216,49	-9.216,49
25	- Ausz. für Baumaßnahmen (Verpflichtungsermächtigungen)	-150.000	-4.250.000	-670.000	-47.132,41	-665.500,00	-8.119.955,02 (-2.600.000,00)	-3.869.955,02
26	- Ausz. für Investitionen in das sonstige Sachanlagevermögen und immaterielle Anlagevermögen davon: Ausz. aus gewährten Investitionszuweisungen und -zuschüssen						-1.605,30	-1.605,30
27	- Ausz. für Investitionen in das Finanzanlagevermögen							
	Auszahlungen aus Finanzierungstätigkeit							
32	- Ausz. für die Tilgung von Krediten und wirtschaftlich vergleichbaren Vorgängen für Investitionen							
	Summe (Verpflichtungsermächtigungen)	-150.000	-4.250.000	-670.000	-49.673,91	-665.500,00	-8.130.776,81 (-2.600.000,00)	-3.880.776,81
	Saldo (Einzahlungen ./ Auszahlungen) (Verpflichtungsermächtigungen)	-150.000	-4.250.000	-670.000	-28.648,53	-490.500,00	-8.130.776,81 (-2.600.000,00)	-3.880.776,81

Haushaltsplan Gemeinde Lohfelden

Investitionen Produkt 11000 Abwasserbeseitigung

Gemeinde Lohfelden

Nr. Bezeichnung	Ansatz 2024	Verpflichtungs- ermächti- gungen	Ansatz 2023	Jahres- ergebnis 2022	Finanzplan 2025	Finanzplan 2026	Finanzplan 2027	Bish. bereitgest. Ges. Ein- Ausz.
I110000001 Kanalsanierung Steinweg - Sudetenstraße 24 Ausz.f.d.Erwerb v.Grundstücken u.Gebäuden 25 Auszahlungen für Baumaßnahmen								-726.119,66 -13.492,80 -346,29 -13.492,80 -725.773,37
I110000002 Kanalsanierung Kasseler Straße 20 Einz.a.Inv.zuw.u.-zusch.s.a.Inv.beitr. 24 Ausz.f.d.Erwerb v.Grundstücken u.Gebäuden 25 Auszahlungen für Baumaßnahmen				-1.082,47 -1.082,47				-124.819,56 -16.884,29 437.500,00 -1.082,47 -562.319,56 -15.801,82
I110000003 Kanalsanierung Amselweg 24 Ausz.f.d.Erwerb v.Grundstücken u.Gebäuden 25 Auszahlungen für Baumaßnahmen 33 35 Haushaltsunwirk. Einzahl.(u.a. fremde Finanzm.,								-376.219,09 -413.955,78 -5.679,57 -376.219,09 -408.726,17 449,96
I110000004 Kanalsanierung Talstraße 24 Ausz.f.d.Erwerb v.Grundstücken u.Gebäuden 25 Auszahlungen für Baumaßnahmen								-195.629,79 -165.352,25 -1.966,12 -195.629,79 -163.386,13
I110000005 Erschließung Teilbereich "Kurhessenweg" 24 Ausz.f.d.Erwerb v.Grundstücken u.Gebäuden 25 Auszahlungen für Baumaßnahmen								-55.564,76 -379,87 -379,87 -55.564,76
I110000006 Sanierung Ortsnetz (EKVO) 24 Ausz.f.d.Erwerb v.Grundstücken u.Gebäuden 25 Auszahlungen für Baumaßnahmen								-66.553,68 -8.057,44 -58.496,24
I110000007 Hausanschlusskosten 20 Einz.a.Inv.zuw.u.-zusch.s.a.Inv.beitr.								72.257,42 72.257,42
I110000008 Generalentwässerungsplan 24 Ausz.f.d.Erwerb v.Grundstücken u.Gebäuden 25 Auszahlungen für Baumaßnahmen 26 Ausz.f.Inv.est.i.d.sonst.Sachanl.vermögen								-17.870,27 -812,76 -15.452,21 -1.605,30
I110000009 Kanalsanierung Am Stadion 25 Auszahlungen für Baumaßnahmen (Verpflichtungsermächtigungen)	-150.000,00 -150.000,00	-500.000,00 -500.000,00	-20.000,00 -20.000,00					-620.000,00 -51.208,79 -620.000,00 -51.208,79 (-500.000,00)
I110000010 Kanalsanierung Oberbreite Obergarten Brückebach 25 Auszahlungen für Baumaßnahmen								-2.959,33 -2.959,33
I110000011 Kanalsanierung Kurze Straße 24 Ausz.f.d.Erwerb v.Grundstücken u.Gebäuden 25 Auszahlungen für Baumaßnahmen 33 35 Haushaltsunwirk. Einzahl.(u.a. fremde Finanzm.,				-27.898,56 -1.459,03 -26.623,50 183,97				-195.500,00 -163.840,77 -1.459,03 -195.500,00 -162.565,71 183,97
I110000013 Kanalsanierung Crumbacher Str. 1. BA		-600.000,00						-75.000,00

Haushaltsplan Gemeinde Lohfelden

Investitionen Produkt 11000 Abwasserbeseitigung

Gemeinde Lohfelden

Nr. Bezeichnung	Ansatz 2024	Verpflichtungs-ermächti-gungen	Ansatz 2023	Jahres-ergebnis 2022	Finanzplan 2025	Finanzplan 2026	Finanzplan 2027	Bish. bereitgest. Ges. Ein- Ausz.
25 Auszahlungen für Baumaßnahmen (Verpflichtungsermächtigungen)		-600.000,00			(-600.000,00)			-75.000,00
I110000014 Kanalsanierung Crumbacher Str. 2. BA 25 Auszahlungen für Baumaßnahmen (Verpflichtungsermächtigungen)		-300.000,00			(-50.000,00)	(-250.000,00)		
I110000015 Kanalsanierung Kasseler Str. - K8 - 2. BA 25 Auszahlungen für Baumaßnahmen								-50.000,00 -50.000,00
I110000016 Kanalsanierung Lange Straße 25 Auszahlungen für Baumaßnahmen			-300.000,00 -300.000,00					-350.000,00 -350.000,00
I110000017 Kanalsanierung Hauptstraße 25 Auszahlungen für Baumaßnahmen						-100.000,00 -100.000,00	-1.000.000,00 -1.000.000,00	
I110000018 Kanalsanierung Am Fieseler Werk 25 Auszahlungen für Baumaßnahmen (Verpflichtungsermächtigungen)		-500.000,00 -500.000,00	-50.000,00 -50.000,00		(-500.000,00)			-50.000,00 -50.000,00
I110000019 Kanalsanierung Rathausumfeld 25 Auszahlungen für Baumaßnahmen			-250.000,00 -250.000,00	-20.298,28 -20.298,28	-250.000,00 -250.000,00			-271.000,00 -30.598,28 -271.000,00 -30.598,28
I110000021 Kanalsanierung Vollmarshäuser Str. 25 Auszahlungen für Baumaßnahmen				-210,63 -210,63				-190.000,00 -208.235,17 -190.000,00 -208.235,17
I110000022 Kanalsanierung Fahrweg 25 Auszahlungen für Baumaßnahmen (Verpflichtungsermächtigungen)		-700.000,00 -700.000,00	-50.000,00 -50.000,00		(-450.000,00)	(-250.000,00)		-79.000,00 -79.000,00
I110000023 Kanalsanierung Hinter den Höfen 25 Auszahlungen für Baumaßnahmen					-50.000,00 -50.000,00		-250.000,00 -250.000,00	
I121000006 Am Stadion 25 Auszahlungen für Baumaßnahmen								-3.336,46 -3.336,46
I121000013 K 8 Kasseler Straße 25 Auszahlungen für Baumaßnahmen								-1.956,13 -1.956,13
Z110000002 Kanalhausanschlusskosten Kasseler Straße 20 Einz.a.Inv.zuw.u.-zusch.s.a.Inv.beitr.								120.000,00 120.000,00
Z110000004 Kanalhausanschlusskosten Talstraße 20 Einz.a.Inv.zuw.u.-zusch.s.a.Inv.beitr.								55.000,00 55.000,00
Z110000011 Kanalhausanschlusskosten Kurze Straße 20 Einz.a.Inv.zuw.u.-zusch.s.a.Inv.beitr.								42.000,00 42.000,00
Gesamtsumme Auszahlungen	-150.000,00	-2.600.000,00	-670.000,00	-49.673,91	-300.000,00	-100.000,00	-1.250.000,00	-3.880.776,81 -1.072.833,85
Gesamtsumme Einzahlungen				183,97				654.500,00 72.891,35
Gesamtsumme	-150.000,00	-2.600.000,00	-670.000,00	-49.489,94	-300.000,00	-100.000,00	-1.250.000,00	-3.226.276,81 -999.942,50

Haushaltsplan Gemeinde Lohfelden

Teilfinanzhaushalt Produktbereich 12 Verkehrsflächen und -anlagen/ÖPNV								
Gemeinde Lohfelden								
		Haushaltsansatz			Ergebnis des Jahresabschlusses		Investitions- und Investitionsförderungsmaßnahmen	
Nr.	Bezeichnung	2024	Verpflichtungs-ermächtigungen	2023	2022	2021	Gesamt-auszahlungsbedarf	davon bisher bereitgestellt
	Einzahlungen aus Investitionstätigkeit							
20	+ Einz. aus Investitionszuweis. und -zuschüssen sowie aus Investitionsbeiträgen	627.000	120.000	120.000	105.908,07	497.000,00		
21	+ Einz. aus Abgängen von Vermögensgegenständen des Sachanlagevermögens und des immateriellen Anlagevermögens							
22	+ Einz. aus Abgängen von Vermögensgegenständen des Finanzanlagevermögens							
	Einzahlungen aus Finanzierungstätigkeit							
31	+ Einz. aus der Aufnahme v. Krediten und wirtschaftlich vergleichbaren Vorgängen für Investitionen							
	Summe	627.000	120.000	120.000	105.908,07	497.000,00		
	Auszahlungen aus Investitionstätigkeit							
24	- Ausz. für den Erwerb von Grundstücken und Gebäuden				-14.205,69		-375.506,00	-375.506,00
25	- Ausz. für Baumaßnahmen (Verpflichtungsermächtigungen)	-485.000	-10.190.000	-2.055.000	-397.241,37	-2.641.570,00	-18.905.545,25 (-6.165.000,00)	-8.715.545,25
26	- Ausz. für Investitionen in das sonstige Sachanlagevermögen und immaterielle Anlagevermögen davon: Ausz. aus gewährten Investitionszuweisungen und -zuschüssen					-1.000,00	-3.200,00	-3.200,00
27	- Ausz. für Investitionen in das Finanzanlagevermögen							
	Auszahlungen aus Finanzierungstätigkeit							
32	- Ausz. für die Tilgung von Krediten und wirtschaftlich vergleichbaren Vorgängen für Investitionen							
	Summe (Verpflichtungsermächtigungen)	-485.000	-10.190.000	-2.055.000	-411.447,06	-2.642.570,00	-19.284.251,25 (-6.165.000,00)	-9.094.251,25
	Saldo (Einzahlungen ./- Auszahlungen) (Verpflichtungsermächtigungen)	142.000	-10.070.000	-1.935.000	-305.538,99	-2.145.570,00	-19.284.251,25 (-6.165.000,00)	-9.094.251,25

Haushaltsplan Gemeinde Lohfelden

Investitionen Produktbereich 12 Verkehrsflächen und -anlagen/ÖPNV								
Gemeinde Lohfelden								
Nr. Bezeichnung	Ansatz 2024	Verpflichtungs-ermächti-gungen	Ansatz 2023	Jahres-ergebnis 2022	Finanzplan 2025	Finanzplan 2026	Finanzplan 2027	Bish. bereitgest. Ges. Ein- Ausz.
I121000001 KIP - Verkehrsanlagen 20 Einz.a.Inv.zuw.u.-zusch.s.a.Inv.beitr.								8.798,34 8.798,34
I121000002 Steinweg/Sudetenstraße 20 Einz.a.Inv.zuw.u.-zusch.s.a.Inv.beitr. 25 Auszahlungen für Baumaßnahmen								-500.138,20 5.395,43 -505.533,63
I121000003 Verkehrsentwicklung 24 Ausz.f.d.Erwerb v.Grundstücken u.Gebäuden 25 Auszahlungen für Baumaßnahmen				-8.771,49 -8.771,49				-50.000,00 -8.771,49 -50.000,00 -8.771,49
I121000004 Topografische Arbeiten 24 Ausz.f.d.Erwerb v.Grundstücken u.Gebäuden								-5.000,00 -5.000,00
I121000005 1. Bauabschnitt Talstraße 25 Auszahlungen für Baumaßnahmen								-200.000,00 -231.326,83 -200.000,00 -231.326,83
I121000006 Am Stadion 25 Auszahlungen für Baumaßnahmen (Verpflichtungsermächtigungen)		-550.000,00 -550.000,00	-190.000,00 -190.000,00			(-550.000,00)		-1.213.073,77 -58.170,94 -1.213.073,77 -58.170,94
I121000007 Radwegeverbindung Lohfelden-Kaufungen 20 Einz.a.Inv.zuw.u.-zusch.s.a.Inv.beitr. 24 Ausz.f.d.Erwerb v.Grundstücken u.Gebäuden 25 Auszahlungen für Baumaßnahmen				-7.376,94 -6.838,69 -538,25				-84.118,46 -314.568,71 385.000,00 -6.838,69 -469.118,46 -307.730,02
I121000008 Oberbreite/Obergarten 25 Auszahlungen für Baumaßnahmen								-80.688,81 -80.688,81
I121000010 Lange Straße 24 Ausz.f.d.Erwerb v.Grundstücken u.Gebäuden 25 Auszahlungen für Baumaßnahmen								-3.700,11 -1.088,08 -3.700,11 -1.088,08
I121000011 Sandwiesen 24 Ausz.f.d.Erwerb v.Grundstücken u.Gebäuden 25 Auszahlungen für Baumaßnahmen								-64.876,90 -301,06 -50.799,97 -301,06 -14.076,93
I121000013 K 8 Kasseler Straße 20 Einz.a.Inv.zuw.u.-zusch.s.a.Inv.beitr. 24 Ausz.f.d.Erwerb v.Grundstücken u.Gebäuden 25 Auszahlungen für Baumaßnahmen								-570.378,48 -59.310,30 974.200,00 23.263,90 -4.149,71 -1.544.578,48 -78.424,49
I121000014 KIP - Verkehrsanlagen 25 Auszahlungen für Baumaßnahmen								-22.308,24 -22.308,24
I121000015 Wegeverbindungen Wahlebachaue 25 Auszahlungen für Baumaßnahmen				-40.068,95 -40.068,95				-50.000,00 -40.068,95 -50.000,00 -40.068,95
I121000016 Lange Straße II. BA - Sandweg bis K8		-2.650.000,00	-835.000,00	-81.214,66				-1.215.000,00 -198.466,94

Haushaltsplan Gemeinde Lohfelden

Investitionen Produktbereich 12 Verkehrsflächen und -anlagen/ÖPNV								
Gemeinde Lohfelden								
Nr. Bezeichnung	Ansatz 2024	Verpflichtungs-ermächti-gungen	Ansatz 2023	Jahres-ergebnis 2022	Finanzplan 2025	Finanzplan 2026	Finanzplan 2027	Bish. bereitgest. Ges. Ein- Ausz.
25 Auszahlungen für Baumaßnahmen (Verpflichtungsermächtigungen)		-2.650.000,00	-835.000,00	-81.214,66				-1.215.000,00 -198.466,94
I121000018 Oberflächenerneuerung Söhrestraße 25 Auszahlungen für Baumaßnahmen								-100.000,00 -100.000,00
I121000019 Sammelposten GWG Verkehrsanlagen 26 Ausz.f.Invest.i.d.sonst.Sachanl.vermögen								-2.340,85 -2.340,85
I121000020 Kurze Straße 24 Ausz.f.d.Erwerb v.Grundstücken u.Gebäuden 25 Auszahlungen für Baumaßnahmen 33 35 Haushaltswirk. Einzahl.(u.a. fremde Finanzm.,				-69.411,55 -7.367,00 -62.250,63 206,08				-133.500,00 -149.251,07 -7.367,00 -133.500,00 -142.090,15 206,08
I121000021 Vollmarshäuser Straße - Nebenanlagen 25 Auszahlungen für Baumaßnahmen				-2.766,75 -2.766,75				-150.000,00 -273.986,10 -150.000,00 -273.986,10
I121000022 Sanierung Crumbacher Straße - Nebenanlagen 25 Auszahlungen für Baumaßnahmen (Verpflichtungsermächtigungen)		-850.000,00 -850.000,00						-100.000,00 -100.000,00 (-850.000,00)
I121000026 Kasseler Straße - K8 - 2. BA Nebenanlagen 25 Auszahlungen für Baumaßnahmen								-100.000,00 -100.000,00
I121000027 Crumbacher Straße 2. BA Nebenanlagen 25 Auszahlungen für Baumaßnahmen (Verpflichtungsermächtigungen)		-850.000,00 -850.000,00			-100.000,00 -100.000,00			(-850.000,00)
I121000028 Hauptstraße 25 Auszahlungen für Baumaßnahmen						-100.000,00 -100.000,00	-2.500.000,00 -2.500.000,00	
I121000029 Verkehrsanlagen Thomas- Dachser-Str. 25 Auszahlungen für Baumaßnahmen					-250.000,00 -250.000,00			
I121000030 Verkehrsanlagen Hinter den Höfen 25 Auszahlungen für Baumaßnahmen					-50.000,00 -50.000,00		-1.500.000,00 -1.500.000,00	
I121000031 öffentliche Trinkwasserbrunnen 25 Auszahlungen für Baumaßnahmen	-35.000,00 -35.000,00		-10.000,00 -10.000,00					-45.000,00 -45.000,00
I122000001 Brücke Kamp/Am Hofe 20 Einz.a.Inv.zuw.u.-zusch.s.a.Inv.beitr. 24 Ausz.f.d.Erwerb v.Grundstücken u.Gebäuden 25 Auszahlungen für Baumaßnahmen 33 35 Haushaltswirk. Einzahl.(u.a. fremde Finanzm.,								4.933,07 -354.570,22 197.600,00 -2.360,86 -192.666,93 -352.600,57 391,21
I122000002 Planung u. Sanierung der Böschungsmauer Friedh. VH 25 Auszahlungen für Baumaßnahmen				-74.653,40 -74.653,40				-540.000,00 -132.388,28 -540.000,00 -132.388,28
I122000003 Einlaufbauwerk Fahrenbach - Kasseler Straße 25 Auszahlungen für Baumaßnahmen	-120.000,00 -120.000,00	-150.000,00 -150.000,00	-180.000,00 -180.000,00					-440.000,00 -440.000,00

Haushaltsplan Gemeinde Lohfelden

Investitionen Produktbereich 12 Verkehrsflächen und -anlagen/ÖPNV

Gemeinde Lohfelden

Nr. Bezeichnung	Ansatz 2024	Verpflichtungs-ermächti-gungen	Ansatz 2023	Jahres-ergebnis 2022	Finanzplan 2025	Finanzplan 2026	Finanzplan 2027	Bish. bereitgest. Ges. Ein- Ausz.
(Verpflichtungsermächtigungen)					(-150.000,00)			
I123000001 Errichtung Buswarteanlage im Bereich Haltestelle 25 Auszahlungen für Baumaßnahmen								-10.000,00 -10.000,00
I123000002 Errichtung div. Buswarteanlagen im Ortsgebiet 25 Auszahlungen für Baumaßnahmen			-300.000,00 -300.000,00	-16.923,68 -16.923,68	-100.000,00 -100.000,00			-415.000,00 -16.923,68 -415.000,00 -16.923,68
I124000001 Erweiterung Straßenbeleuchtung 24 Ausz.f.d.Erwerb v.Grundstücken u.Gebäuden 25 Auszahlungen für Baumaßnahmen				-4.854,08 -4.854,08				-159.578,86 -6.339,81 -159.578,86 -6.339,81
I124000002 Straßenbeleuchtung Lange Straße 24 Ausz.f.d.Erwerb v.Grundstücken u.Gebäuden								-100.000,00 -100.000,00
I124000003 Umsetzung Straßenbeleuchtungskonzept 25 Auszahlungen für Baumaßnahmen				-99.362,65 -99.362,65				-240.000,00 -108.528,64 -240.000,00 -108.528,64
I124000005 Str.-Beleuchtung - Talstraße/Bergstraße/Am Stadion 25 Auszahlungen für Baumaßnahmen			-245.000,00 -245.000,00					-245.000,00 -245.000,00
I124000007 Str.-Beleuchtung - Vollm. Str. Graben-Alte Ziegel. 25 Auszahlungen für Baumaßnahmen				-5.836,83 -5.836,83				-65.000,00 -35.180,61 -65.000,00 -35.180,61
I124000008 Str.-Beleuchtung - Kasseler Str. K8 (Hess. Mobil) 25 Auszahlungen für Baumaßnahmen			-95.000,00 -95.000,00					-95.000,00 -95.000,00
I124000009 Str.-Beleuchtung - Hist. Lindenbergsstraße 25 Auszahlungen für Baumaßnahmen (Verpflichtungsermächtigungen)		-95.000,00 -95.000,00				(-95.000,00)		
I124000010 Str.-Beleuchtung - Hist. Am Wahlebach 25 Auszahlungen für Baumaßnahmen (Verpflichtungsermächtigungen)		-65.000,00 -65.000,00				(-65.000,00)		
I124000011 Str.-Beleuchtung - Gewerbegebiet Ochshausen 25 Auszahlungen für Baumaßnahmen			-200.000,00 -200.000,00					-200.000,00 -200.000,00
I124000012 Str.-Beleuchtung - Hist. Brunnenstr./Kirchg./Grab. 25 Auszahlungen für Baumaßnahmen					-80.000,00 -80.000,00			
I124000013 Str.-Beleuchtung - Umrüstung Hist. Beleuchtung 25 Auszahlungen für Baumaßnahmen	-330.000,00 -330.000,00							-330.000,00 -330.000,00
I124000014 Str.-Beleuchtung - Crumbacher Str. 1. BA 25 Auszahlungen für Baumaßnahmen					-150.000,00 -150.000,00			
I124000015 Str.-Beleuchtung - Crumbacher Str. 2. BA 25 Auszahlungen für Baumaßnahmen						-150.000,00 -150.000,00		
Z121000007 Zuschuss u. Kostenersatz Radwegeverbind. Kaufungen 20 Einz.a.Inv.zuw.u.-zusch.s.a.Inv.beitr.				-6.900,00 -6.900,00				147.000,00 162.725,23 147.000,00 162.725,23

Haushaltsplan Gemeinde Lohfelden

Investitionen Produktbereich 12 Verkehrsflächen und -anlagen/ÖPNV								
Gemeinde Lohfelden								
Nr. Bezeichnung	Ansatz 2024	Verpflichtungs-ermächti-gungen	Ansatz 2023	Jahres-ergebnis 2022	Finanzplan 2025	Finanzplan 2026	Finanzplan 2027	Bish. bereitgest. Ges. Ein- Ausz.
Z121000022 SOPO Sanierung Crumbacher Straße - Nebenanlagen			120.000,00		120.000,00			120.000,00
20 Einz.a.Inv.zuw.u.-zusch.s.a.Inv.beitr.			120.000,00		120.000,00			120.000,00
Z121000031 SOPO öffentliche Trinkwasserbrunnen	27.000,00							27.000,00
20 Einz.a.Inv.zuw.u.-zusch.s.a.Inv.beitr.	27.000,00							27.000,00
Z122000001 SOPO Brücke Kamp/Am Hofe								244.500,00
20 Einz.a.Inv.zuw.u.-zusch.s.a.Inv.beitr.								244.500,00
Z122000002 Zuschuss Sanierung der Böschungsmauer Friedh. VH								350.000,00 154.045,18
20 Einz.a.Inv.zuw.u.-zusch.s.a.Inv.beitr.								350.000,00 154.045,18
Z123000002 Errichtung div. Buswarteanlagen im Ortsgebiet	540.000,00							540.000,00
20 Einz.a.Inv.zuw.u.-zusch.s.a.Inv.beitr.	540.000,00							540.000,00
Z124000005 Str.-Beleuchtung - Talstraße/Bergstraße/Am Stadion	60.000,00							60.000,00
20 Einz.a.Inv.zuw.u.-zusch.s.a.Inv.beitr.	60.000,00							60.000,00
Gesamtsumme Auszahlungen	-485.000,00	-5.210.000,00	-2.055.000,00	-411.447,06	-730.000,00	-250.000,00	-4.000.000,00	-9.084.624,19 -2.015.443,75
Gesamtsumme Einzahlungen	627.000,00		120.000,00	-6.693,92	120.000,00			2.814.993,77 585.131,60
Gesamtsumme	142.000,00	-5.210.000,00	-1.935.000,00	-418.140,98	-610.000,00	-250.000,00	-4.000.000,00	-6.269.630,42 -1.430.312,15

Haushaltsplan Gemeinde Lohfelden

Teilfinanzhaushalt Produktgruppe 121 Verkehrsanlagen								
Gemeinde Lohfelden								
		Haushaltsansatz			Ergebnis des Jahresabschlusses		Investitions- und Investitionsförderungs- maßnahmen	
Nr.	Bezeichnung	2024	Verpflichtungs- ermächtigungen	2023	2022	2021	Gesamt- auszahlungs- bedarf	davon bisher bereitgestellt
	Einzahlungen aus Investitionstätigkeit							
20	+ Einz. aus Investitionszuweis. und -zuschüssen sowie aus Investitionsbeiträgen	27.000	120.000	120.000	105.908,07	147.000,00		
21	+ Einz. aus Abgängen von Vermögensgegenständen des Sachanlagevermögens und des immateriellen Anlagevermögens							
22	+ Einz. aus Abgängen von Vermögensgegenständen des Finanzanlagevermögens							
	Einzahlungen aus Finanzierungstätigkeit							
31	+ Einz. aus der Aufnahme v. Krediten und wirtschaftlich vergleichbaren Vorgängen für Investitionen							
	Summe	27.000	120.000	120.000	105.908,07	147.000,00		
	Auszahlungen aus Investitionstätigkeit							
24	- Ausz. für den Erwerb von Grundstücken und Gebäuden				-14.205,69		-115.927,14	-115.927,14
25	- Ausz. für Baumaßnahmen (Verpflichtungsermächtigungen)	-35.000	-9.400.000	-1.035.000	-195.610,73	-1.794.334,00	-15.342.878,32 (-5.735.000,00)	-5.942.878,32
26	- Ausz. für Investitionen in das sonstige Sachanlagevermögen und immaterielle Anlagevermögen davon: Ausz. aus gewährten Investitionszuweisungen und -zuschüssen					-500,00	-1.500,00	-1.500,00
27	- Ausz. für Investitionen in das Finanzanlagevermögen							
	Auszahlungen aus Finanzierungstätigkeit							
32	- Ausz. für die Tilgung von Krediten und wirtschaftlich vergleichbaren Vorgängen für Investitionen							
	Summe (Verpflichtungsermächtigungen)	-35.000	-9.400.000	-1.035.000	-209.816,42	-1.794.834,00	-15.460.305,46 (-5.735.000,00)	-6.060.305,46
	Saldo (Einzahlungen ./- Auszahlungen) (Verpflichtungsermächtigungen)	-8.000	-9.280.000	-915.000	-103.908,35	-1.647.834,00	-15.460.305,46 (-5.735.000,00)	-6.060.305,46

Haushaltsplan Gemeinde Lohfelden

Investitionen Produktgruppe 121 Verkehrsanlagen								
Gemeinde Lohfelden								
Nr. Bezeichnung	Ansatz 2024	Verpflichtungs-ermächti-gungen	Ansatz 2023	Jahres-ergebnis 2022	Finanzplan 2025	Finanzplan 2026	Finanzplan 2027	Bish. bereitgest. Ges. Ein- Ausz.
I121000001 KIP - Verkehrsanlagen 20 Einz.a.Inv.zuw.u.-zusch.s.a.Inv.beitr.								8.798,34 8.798,34
I121000002 Steinweg/Sudetenstraße 20 Einz.a.Inv.zuw.u.-zusch.s.a.Inv.beitr. 25 Auszahlungen für Baumaßnahmen								-500.138,20 5.395,43 -505.533,63
I121000003 Verkehrsentwicklung 24 Ausz.f.d.Erwerb v.Grundstücken u.Gebäuden 25 Auszahlungen für Baumaßnahmen				-8.771,49 -8.771,49				-50.000,00 -8.771,49 -50.000,00 -8.771,49
I121000004 Topografische Arbeiten 24 Ausz.f.d.Erwerb v.Grundstücken u.Gebäuden								-5.000,00 -5.000,00
I121000005 1. Bauabschnitt Talstraße 25 Auszahlungen für Baumaßnahmen								-200.000,00 -231.326,83 -200.000,00 -231.326,83
I121000006 Am Stadion 25 Auszahlungen für Baumaßnahmen (Verpflichtungsermächtigungen)		-550.000,00 -550.000,00	-190.000,00 -190.000,00			(-550.000,00)		-1.213.073,77 -58.170,94 -1.213.073,77 -58.170,94
I121000007 Radwegeverbindung Lohfelden-Kaufungen 20 Einz.a.Inv.zuw.u.-zusch.s.a.Inv.beitr. 24 Ausz.f.d.Erwerb v.Grundstücken u.Gebäuden 25 Auszahlungen für Baumaßnahmen				-7.376,94 -6.838,69 -538,25				-84.118,46 -314.568,71 385.000,00 -6.838,69 -469.118,46 -307.730,02
I121000008 Oberbreite/Obergarten 25 Auszahlungen für Baumaßnahmen								-80.688,81 -80.688,81
I121000010 Lange Straße 24 Ausz.f.d.Erwerb v.Grundstücken u.Gebäuden 25 Auszahlungen für Baumaßnahmen								-3.700,11 -1.088,08 -3.700,11 -1.088,08
I121000011 Sandwiesen 24 Ausz.f.d.Erwerb v.Grundstücken u.Gebäuden 25 Auszahlungen für Baumaßnahmen								-64.876,90 -301,06 -50.799,97 -301,06 -14.076,93
I121000013 K 8 Kasseler Straße 20 Einz.a.Inv.zuw.u.-zusch.s.a.Inv.beitr. 24 Ausz.f.d.Erwerb v.Grundstücken u.Gebäuden 25 Auszahlungen für Baumaßnahmen								-570.378,48 -59.310,30 974.200,00 23.263,90 -4.149,71 -1.544.578,48 -78.424,49
I121000014 KIP - Verkehrsanlagen 25 Auszahlungen für Baumaßnahmen								-22.308,24 -22.308,24
I121000015 Wegeverbindungen Wahlebachaue 25 Auszahlungen für Baumaßnahmen				-40.068,95 -40.068,95				-50.000,00 -40.068,95 -50.000,00 -40.068,95
I121000016 Lange Straße II. BA - Sandweg bis K8		-2.650.000,00	-835.000,00	-81.214,66				-1.215.000,00 -186.485,90

Haushaltsplan Gemeinde Lohfelden

Investitionen Produktgruppe 121 Verkehrsanlagen								
Gemeinde Lohfelden								
Nr. Bezeichnung	Ansatz 2024	Verpflichtungs-ermächti-gungen	Ansatz 2023	Jahres-ergebnis 2022	Finanzplan 2025	Finanzplan 2026	Finanzplan 2027	Bish. bereitgest. Ges. Ein- Ausz.
25 Auszahlungen für Baumaßnahmen (Verpflichtungsermächtigungen)		-2.650.000,00	-835.000,00	-81.214,66				-1.215.000,00 -186.485,90
I121000018 Oberflächenerneuerung Söhrestraße 25 Auszahlungen für Baumaßnahmen								-100.000,00 -100.000,00
I121000019 Sammelposten GWG Verkehrsanlagen 26 Ausz.f.Invest.i.d.sonst.Sachanl.vermögen								-2.340,85 -2.340,85
I121000020 Kurze Straße 24 Ausz.f.d.Erwerb v.Grundstücken u.Gebäuden 25 Auszahlungen für Baumaßnahmen 33 35 Haushaltsunwirk. Einzahl.(u.a. fremde Finanzm.,				-69.411,55 -7.367,00 -62.250,63 206,08				-133.500,00 -149.251,07 -7.367,00 -133.500,00 -142.090,15 206,08
I121000021 Vollmarshäuser Straße - Nebenanlagen 25 Auszahlungen für Baumaßnahmen				-2.766,75 -2.766,75				-150.000,00 -273.986,10 -150.000,00 -273.986,10
I121000022 Sanierung Crumbacher Straße - Nebenanlagen 25 Auszahlungen für Baumaßnahmen (Verpflichtungsermächtigungen)		-850.000,00 -850.000,00						-100.000,00 -100.000,00 (-850.000,00)
I121000026 Kasseler Straße - K8 - 2. BA Nebenanlagen 25 Auszahlungen für Baumaßnahmen								-100.000,00 -100.000,00
I121000027 Crumbacher Straße 2. BA Nebenanlagen 25 Auszahlungen für Baumaßnahmen (Verpflichtungsermächtigungen)		-850.000,00 -850.000,00			-100.000,00 -100.000,00			
I121000028 Hauptstraße 25 Auszahlungen für Baumaßnahmen						-100.000,00 -100.000,00	-2.500.000,00 -2.500.000,00	
I121000029 Verkehrsanlagen Thomas- Dachser-Str. 25 Auszahlungen für Baumaßnahmen					-250.000,00 -250.000,00			
I121000030 Verkehrsanlagen Hinter den Höfen 25 Auszahlungen für Baumaßnahmen					-50.000,00 -50.000,00		-1.500.000,00 -1.500.000,00	
I121000031 öffentliche Trinkwasserbrunnen 25 Auszahlungen für Baumaßnahmen	-35.000,00 -35.000,00		-10.000,00 -10.000,00					-45.000,00 -45.000,00
Z121000007 Zuschuss u. Kostenersatz Radwegeverbind. Kaufungen 20 Einz.a.Inv.zuw.u.-zusch.s.a.Inv.beitr.				-6.900,00 -6.900,00				147.000,00 162.725,23 147.000,00 162.725,23
Z121000022 SOPO Sanierung Crumbacher Straße - Nebenanlagen 20 Einz.a.Inv.zuw.u.-zusch.s.a.Inv.beitr.			120.000,00 120.000,00		120.000,00 120.000,00			120.000,00 120.000,00
Z121000031 SOPO öffentliche Trinkwasserbrunnen 20 Einz.a.Inv.zuw.u.-zusch.s.a.Inv.beitr.	27.000,00 27.000,00							27.000,00 27.000,00
Gesamtsumme Auszahlungen	-35.000,00	-4.900.000,00	-1.035.000,00	-209.816,42	-400.000,00	-100.000,00	-4.000.000,00	-6.052.378,40 -1.349.140,26
Gesamtsumme Einzahlungen	27.000,00		120.000,00	-6.693,92	120.000,00			1.667.393,77 186.195,21

Haushaltsplan Gemeinde Lohfelden

Investitionen Produktgruppe 121 Verkehrsanlagen								
Gemeinde Lohfelden								
Nr. Bezeichnung	Ansatz 2024	Verpflichtungs- ermächti- gungen	Ansatz 2023	Jahres- ergebnis 2022	Finanzplan 2025	Finanzplan 2026	Finanzplan 2027	Bish. bereitgest. Ges. Ein- Ausz.
Gesamtsumme	-8.000,00	-4.900.000,00	-915.000,00	-216.510,34	-280.000,00	-100.000,00	-4.000.000,00	-4.384.984,63 -1.162.945,05

Haushaltsplan Gemeinde Lohfelden

Teilfinanzhaushalt Produkt 12100 Verkehrsanlagen								
Gemeinde Lohfelden								
		Haushaltsansatz			Ergebnis des Jahresabschlusses		Investitions- und Investitionsförderungsmaßnahmen	
Nr.	Bezeichnung	2024	Verpflichtungsermächtigungen	2023	2022	2021	Gesamtauszahlungsbedarf	davon bisher bereitgestellt
	Einzahlungen aus Investitionstätigkeit							
20	+ Einz. aus Investitionszuweis. und -zuschüssen sowie aus Investitionsbeiträgen	27.000	120.000	120.000	105.908,07	147.000,00		
21	+ Einz. aus Abgängen von Vermögensgegenständen des Sachanlagevermögens und des immateriellen Anlagevermögens							
22	+ Einz. aus Abgängen von Vermögensgegenständen des Finanzanlagevermögens							
	Einzahlungen aus Finanzierungstätigkeit							
31	+ Einz. aus der Aufnahme v. Krediten und wirtschaftlich vergleichbaren Vorgängen für Investitionen							
	Summe	27.000	120.000	120.000	105.908,07	147.000,00		
	Auszahlungen aus Investitionstätigkeit							
24	- Ausz. für den Erwerb von Grundstücken und Gebäuden				-14.205,69		-115.927,14	-115.927,14
25	- Ausz. für Baumaßnahmen (Verpflichtungsermächtigungen)	-35.000	-9.400.000	-1.035.000	-195.610,73	-1.794.334,00	-15.342.878,32 (-5.735.000,00)	-5.942.878,32
26	- Ausz. für Investitionen in das sonstige Sachanlagevermögen und immaterielle Anlagevermögen davon: Ausz. aus gewährten Investitionszuweisungen und -zuschüssen					-500,00	-1.500,00	-1.500,00
27	- Ausz. für Investitionen in das Finanzanlagevermögen							
	Auszahlungen aus Finanzierungstätigkeit							
32	- Ausz. für die Tilgung von Krediten und wirtschaftlich vergleichbaren Vorgängen für Investitionen							
	Summe (Verpflichtungsermächtigungen)	-35.000	-9.400.000	-1.035.000	-209.816,42	-1.794.834,00	-15.460.305,46 (-5.735.000,00)	-6.060.305,46
	Saldo (Einzahlungen ./ Auszahlungen) (Verpflichtungsermächtigungen)	-8.000	-9.280.000	-915.000	-103.908,35	-1.647.834,00	-15.460.305,46 (-5.735.000,00)	-6.060.305,46

Haushaltsplan Gemeinde Lohfelden

Investitionen Produkt 12100 Verkehrsanlagen								
Gemeinde Lohfelden								
Nr. Bezeichnung	Ansatz 2024	Verpflichtungs-ermächti-gungen	Ansatz 2023	Jahres-ergebnis 2022	Finanzplan 2025	Finanzplan 2026	Finanzplan 2027	Bish. bereitgest. Ges. Ein- Ausz.
I121000001 KIP - Verkehrsanlagen 20 Einz.a.Inv.zuw.u.-zusch.s.a.Inv.beitr.								8.798,34 8.798,34
I121000002 Steinweg/Sudetenstraße 20 Einz.a.Inv.zuw.u.-zusch.s.a.Inv.beitr. 25 Auszahlungen für Baumaßnahmen								-500.138,20 5.395,43 -505.533,63
I121000003 Verkehrsentwicklung 24 Ausz.f.d.Erwerb v.Grundstücken u.Gebäuden 25 Auszahlungen für Baumaßnahmen				-8.771,49 -8.771,49				-50.000,00 -8.771,49 -50.000,00 -8.771,49
I121000004 Topografische Arbeiten 24 Ausz.f.d.Erwerb v.Grundstücken u.Gebäuden								-5.000,00 -5.000,00
I121000005 1. Bauabschnitt Talstraße 25 Auszahlungen für Baumaßnahmen								-200.000,00 -231.326,83 -200.000,00 -231.326,83
I121000006 Am Stadion 25 Auszahlungen für Baumaßnahmen (Verpflichtungsermächtigungen)		-550.000,00 -550.000,00	-190.000,00 -190.000,00			(-550.000,00)		-1.213.073,77 -58.170,94 -1.213.073,77 -58.170,94
I121000007 Radwegeverbindung Lohfelden-Kaufungen 20 Einz.a.Inv.zuw.u.-zusch.s.a.Inv.beitr. 24 Ausz.f.d.Erwerb v.Grundstücken u.Gebäuden 25 Auszahlungen für Baumaßnahmen				-7.376,94 -6.838,69 -538,25				-84.118,46 -314.568,71 385.000,00 -6.838,69 -469.118,46 -307.730,02
I121000008 Oberbreite/Obergarten 25 Auszahlungen für Baumaßnahmen								-80.688,81 -80.688,81
I121000010 Lange Straße 24 Ausz.f.d.Erwerb v.Grundstücken u.Gebäuden 25 Auszahlungen für Baumaßnahmen								-3.700,11 -1.088,08 -3.700,11 -1.088,08
I121000011 Sandwiesen 24 Ausz.f.d.Erwerb v.Grundstücken u.Gebäuden 25 Auszahlungen für Baumaßnahmen								-64.876,90 -301,06 -50.799,97 -301,06 -14.076,93
I121000013 K 8 Kasseler Straße 20 Einz.a.Inv.zuw.u.-zusch.s.a.Inv.beitr. 24 Ausz.f.d.Erwerb v.Grundstücken u.Gebäuden 25 Auszahlungen für Baumaßnahmen								-570.378,48 -59.310,30 974.200,00 23.263,90 -4.149,71 -1.544.578,48 -78.424,49
I121000014 KIP - Verkehrsanlagen 25 Auszahlungen für Baumaßnahmen								-22.308,24 -22.308,24
I121000015 Wegeverbindungen Wahlebachaue 25 Auszahlungen für Baumaßnahmen				-40.068,95 -40.068,95				-50.000,00 -40.068,95 -50.000,00 -40.068,95
I121000016 Lange Straße II. BA - Sandweg bis K8		-2.650.000,00	-835.000,00	-81.214,66				-1.215.000,00 -186.485,90

Haushaltsplan Gemeinde Lohfelden

Investitionen Produkt 12100 Verkehrsanlagen								
Gemeinde Lohfelden								
Nr. Bezeichnung	Ansatz 2024	Verpflichtungs-ermächti-gungen	Ansatz 2023	Jahres-ergebnis 2022	Finanzplan 2025	Finanzplan 2026	Finanzplan 2027	Bish. bereitgest. Ges. Ein- Ausz.
25 Auszahlungen für Baumaßnahmen (Verpflichtungsermächtigungen)		-2.650.000,00	-835.000,00	-81.214,66				-1.215.000,00 -186.485,90
I121000018 Oberflächenerneuerung Söhrestraße 25 Auszahlungen für Baumaßnahmen								-100.000,00 -100.000,00
I121000019 Sammelposten GWG Verkehrsanlagen 26 Ausz.f.Invest.i.d.sonst.Sachanl.vermögen								-2.340,85 -2.340,85
I121000020 Kurze Straße 24 Ausz.f.d.Erwerb v.Grundstücken u.Gebäuden 25 Auszahlungen für Baumaßnahmen 33 35 Haushaltsunwirk. Einzahl.(u.a. fremde Finanzm.,				-69.411,55 -7.367,00 -62.250,63 206,08				-133.500,00 -149.251,07 -7.367,00 -133.500,00 -142.090,15 206,08
I121000021 Vollmarshäuser Straße - Nebenanlagen 25 Auszahlungen für Baumaßnahmen				-2.766,75 -2.766,75				-150.000,00 -273.986,10 -150.000,00 -273.986,10
I121000022 Sanierung Crumbacher Straße - Nebenanlagen 25 Auszahlungen für Baumaßnahmen (Verpflichtungsermächtigungen)		-850.000,00 -850.000,00						-100.000,00 -100.000,00 (-850.000,00)
I121000026 Kasseler Straße - K8 - 2. BA Nebenanlagen 25 Auszahlungen für Baumaßnahmen								-100.000,00 -100.000,00
I121000027 Crumbacher Straße 2. BA Nebenanlagen 25 Auszahlungen für Baumaßnahmen (Verpflichtungsermächtigungen)		-850.000,00 -850.000,00			-100.000,00 -100.000,00			
I121000028 Hauptstraße 25 Auszahlungen für Baumaßnahmen						-100.000,00 -100.000,00	-2.500.000,00 -2.500.000,00	
I121000029 Verkehrsanlagen Thomas- Dachser-Str. 25 Auszahlungen für Baumaßnahmen					-250.000,00 -250.000,00			
I121000030 Verkehrsanlagen Hinter den Höfen 25 Auszahlungen für Baumaßnahmen					-50.000,00 -50.000,00		-1.500.000,00 -1.500.000,00	
I121000031 öffentliche Trinkwasserbrunnen 25 Auszahlungen für Baumaßnahmen	-35.000,00 -35.000,00		-10.000,00 -10.000,00					-45.000,00 -45.000,00
Z121000007 Zuschuss u. Kostenersatz Radwegeverbind. Kaufungen 20 Einz.a.Inv.zuw.u.-zusch.s.a.Inv.beitr.				-6.900,00 -6.900,00				147.000,00 162.725,23 147.000,00 162.725,23
Z121000022 SOPO Sanierung Crumbacher Straße - Nebenanlagen 20 Einz.a.Inv.zuw.u.-zusch.s.a.Inv.beitr.			120.000,00 120.000,00		120.000,00 120.000,00			120.000,00 120.000,00
Z121000031 SOPO öffentliche Trinkwasserbrunnen 20 Einz.a.Inv.zuw.u.-zusch.s.a.Inv.beitr.	27.000,00 27.000,00							27.000,00 27.000,00
Gesamtsumme Auszahlungen	-35.000,00	-4.900.000,00	-1.035.000,00	-209.816,42	-400.000,00	-100.000,00	-4.000.000,00	-6.052.378,40 -1.349.140,26
Gesamtsumme Einzahlungen	27.000,00		120.000,00	-6.693,92	120.000,00			1.667.393,77 186.195,21

Haushaltsplan Gemeinde Lohfelden

Investitionen Produkt 12100 Verkehrsanlagen

Gemeinde Lohfelden

Nr. Bezeichnung	Ansatz 2024	Verpflichtungs- ermächti- gungen	Ansatz 2023	Jahres- ergebnis 2022	Finanzplan 2025	Finanzplan 2026	Finanzplan 2027	Bish. bereitgest. Ges. Ein- Ausz.
Gesamtsumme	-8.000,00	-4.900.000,00	-915.000,00	-216.510,34	-280.000,00	-100.000,00	-4.000.000,00	-4.384.984,63 -1.162.945,05

Haushaltsplan Gemeinde Lohfelden

Teilfinanzhaushalt Produkt 12200 Ingenieurbauwerke								
Gemeinde Lohfelden								
		Haushaltsansatz			Ergebnis des Jahresabschlusses		Investitions- und Investitionsförderungsmaßnahmen	
Nr.	Bezeichnung	2024	Verpflichtungsermächtigungen	2023	2022	2021	Gesamtauszahlungsbedarf	davon bisher bereitgestellt
	Einzahlungen aus Investitionstätigkeit							
20	+ Einz. aus Investitionszuweis. und -zuschüssen sowie aus Investitionsbeiträgen					350.000,00		
21	+ Einz. aus Abgängen von Vermögensgegenständen des Sachanlagevermögens und des immateriellen Anlagevermögens							
22	+ Einz. aus Abgängen von Vermögensgegenständen des Finanzanlagevermögens							
	Einzahlungen aus Finanzierungstätigkeit							
31	+ Einz. aus der Aufnahme v. Krediten und wirtschaftlich vergleichbaren Vorgängen für Investitionen							
	Summe					350.000,00		
	Auszahlungen aus Investitionstätigkeit							
24	- Ausz. für den Erwerb von Grundstücken und Gebäuden							
25	- Ausz. für Baumaßnahmen (Verpflichtungsermächtigungen)	-120.000	-150.000	-180.000	-74.653,40	-532.236,00	-1.322.666,93 (-270.000,00)	-1.172.666,93
26	- Ausz. für Investitionen in das sonstige Sachanlagevermögen und immaterielle Anlagevermögen davon: Ausz. aus gewährten Investitionszuweisungen und -zuschüssen							
27	- Ausz. für Investitionen in das Finanzanlagevermögen							
	Auszahlungen aus Finanzierungstätigkeit							
32	- Ausz. für die Tilgung von Krediten und wirtschaftlich vergleichbaren Vorgängen für Investitionen							
	Summe (Verpflichtungsermächtigungen)	-120.000	-150.000	-180.000	-74.653,40	-532.236,00	-1.322.666,93 (-270.000,00)	-1.172.666,93
	Saldo (Einzahlungen ./- Auszahlungen) (Verpflichtungsermächtigungen)	-120.000	-150.000	-180.000	-74.653,40	-182.236,00	-1.322.666,93 (-270.000,00)	-1.172.666,93

Haushaltsplan Gemeinde Lohfelden

Investitionen Produkt 12200 Ingenieurbauwerke								
Gemeinde Lohfelden								
Nr. Bezeichnung	Ansatz 2024	Verpflichtungs- ermächti- gungen	Ansatz 2023	Jahres- ergebnis 2022	Finanzplan 2025	Finanzplan 2026	Finanzplan 2027	Bish. bereitgest. Ges. Ein- Ausz.
I121000016 Lange Straße II. BA - Sandweg bis K8 25 Auszahlungen für Baumaßnahmen								-11.981,04 -11.981,04
I122000001 Brücke Kamp/Am Hofe 20 Einz.a.Inv.zuw.u.-zusch.s.a.Inv.beitr. 24 Ausz.f.d.Erwerb v.Grundstücken u.Gebäuden 25 Auszahlungen für Baumaßnahmen 33 35 Haushaltsunwirk. Einzahl.(u.a. fremde Finanzm.,								4.933,07 -354.570,22 197.600,00 -2.360,86 -192.666,93 -352.600,57 391,21
I122000002 Planung u. Sanierung der Böschungsmauer Friedh. VH 25 Auszahlungen für Baumaßnahmen				-74.653,40 -74.653,40				-540.000,00 -132.388,28 -540.000,00 -132.388,28
I122000003 Einlaufbauwerk Fahrenbach - Kasseler Straße 25 Auszahlungen für Baumaßnahmen (Verpflichtungsermächtigungen)	-120.000,00 -120.000,00	-150.000,00 -150.000,00	-180.000,00 -180.000,00					-440.000,00 -440.000,00 (-150.000,00)
Z122000001 SOPO Brücke Kamp/Am Hofe 20 Einz.a.Inv.zuw.u.-zusch.s.a.Inv.beitr.								244.500,00 244.500,00
Z122000002 Zuschuss Sanierung der Böschungsmauer Friedh. VH 20 Einz.a.Inv.zuw.u.-zusch.s.a.Inv.beitr.								350.000,00 154.045,18 350.000,00 154.045,18
Gesamtsumme Auszahlungen	-120.000,00	-150.000,00	-180.000,00	-74.653,40				-1.172.666,93 -499.330,75
Gesamtsumme Einzahlungen								547.600,00 398.936,39
Gesamtsumme	-120.000,00	-150.000,00	-180.000,00	-74.653,40				-625.066,93 -100.394,36

Haushaltsplan Gemeinde Lohfelden

Teilfinanzhaushalt Produktgruppe 122 Ingenieurbauwerke								
Gemeinde Lohfelden								
		Haushaltsansatz			Ergebnis des Jahresabschlusses		Investitions- und Investitionsförderungs- maßnahmen	
Nr.	Bezeichnung	2024	Verpflichtungs- ermächtigungen	2023	2022	2021	Gesamt- auszahlungs- bedarf	davon bisher bereitgestellt
	Einzahlungen aus Investitionstätigkeit							
20	+ Einz. aus Investitionszuweis. und -zuschüssen sowie aus Investitionsbeiträgen					350.000,00		
21	+ Einz. aus Abgängen von Vermögensgegenständen des Sachanlagevermögens und des immateriellen Anlagevermögens							
22	+ Einz. aus Abgängen von Vermögensgegenständen des Finanzanlagevermögens							
	Einzahlungen aus Finanzierungstätigkeit							
31	+ Einz. aus der Aufnahme v. Krediten und wirtschaftlich vergleichbaren Vorgängen für Investitionen							
	Summe					350.000,00		
	Auszahlungen aus Investitionstätigkeit							
24	- Ausz. für den Erwerb von Grundstücken und Gebäuden							
25	- Ausz. für Baumaßnahmen (Verpflichtungsermächtigungen)	-120.000	-150.000	-180.000	-74.653,40	-532.236,00	-1.322.666,93 (-270.000,00)	-1.172.666,93
26	- Ausz. für Investitionen in das sonstige Sachanlagevermögen und immaterielle Anlagevermögen davon: Ausz. aus gewährten Investitionszuweisungen und -zuschüssen							
27	- Ausz. für Investitionen in das Finanzanlagevermögen							
	Auszahlungen aus Finanzierungstätigkeit							
32	- Ausz. für die Tilgung von Krediten und wirtschaftlich vergleichbaren Vorgängen für Investitionen							
	Summe (Verpflichtungsermächtigungen)	-120.000	-150.000	-180.000	-74.653,40	-532.236,00	-1.322.666,93 (-270.000,00)	-1.172.666,93
	Saldo (Einzahlungen ./- Auszahlungen) (Verpflichtungsermächtigungen)	-120.000	-150.000	-180.000	-74.653,40	-182.236,00	-1.322.666,93 (-270.000,00)	-1.172.666,93

Haushaltsplan Gemeinde Lohfelden

Investitionen Produktgruppe 122 Ingenieurbauwerke								
Gemeinde Lohfelden								
Nr. Bezeichnung	Ansatz 2024	Verpflichtungs- ermächti- gungen	Ansatz 2023	Jahres- ergebnis 2022	Finanzplan 2025	Finanzplan 2026	Finanzplan 2027	Bish. bereitgest. Ges. Ein- Ausz.
I121000016 Lange Straße II. BA - Sandweg bis K8 25 Auszahlungen für Baumaßnahmen								-11.981,04 -11.981,04
I122000001 Brücke Kamp/Am Hofe 20 Einz.a.Inv.zuw.u.-zusch.s.a.Inv.beitr. 24 Ausz.f.d.Erwerb v.Grundstücken u.Gebäuden 25 Auszahlungen für Baumaßnahmen 33 35 Haushaltsunwirk. Einzahl.(u.a. fremde Finanzm.,								4.933,07 -354.570,22 197.600,00 -2.360,86 -192.666,93 -352.600,57 391,21
I122000002 Planung u. Sanierung der Böschungsmauer Friedh. VH 25 Auszahlungen für Baumaßnahmen				-74.653,40 -74.653,40				-540.000,00 -132.388,28 -540.000,00 -132.388,28
I122000003 Einlaufbauwerk Fahrenbach - Kasseler Straße 25 Auszahlungen für Baumaßnahmen (Verpflichtungsermächtigungen)	-120.000,00 -120.000,00	-150.000,00 -150.000,00	-180.000,00 -180.000,00					-440.000,00 -440.000,00 (-150.000,00)
Z122000001 SOPO Brücke Kamp/Am Hofe 20 Einz.a.Inv.zuw.u.-zusch.s.a.Inv.beitr.								244.500,00 244.500,00
Z122000002 Zuschuss Sanierung der Böschungsmauer Friedh. VH 20 Einz.a.Inv.zuw.u.-zusch.s.a.Inv.beitr.								350.000,00 154.045,18 350.000,00 154.045,18
Gesamtsumme Auszahlungen	-120.000,00	-150.000,00	-180.000,00	-74.653,40				-1.172.666,93 -499.330,75
Gesamtsumme Einzahlungen								547.600,00 398.936,39
Gesamtsumme	-120.000,00	-150.000,00	-180.000,00	-74.653,40				-625.066,93 -100.394,36

Haushaltsplan Gemeinde Lohfelden

Teilfinanzhaushalt Produktgruppe 123 ÖPNV								
Gemeinde Lohfelden								
		Haushaltsansatz			Ergebnis des Jahresabschlusses		Investitions- und Investitionsförderungsmaßnahmen	
Nr.	Bezeichnung	2024	Verpflichtungs-ermächtigungen	2023	2022	2021	Gesamt-auszahlungsbedarf	davon bisher bereitgestellt
	Einzahlungen aus Investitionstätigkeit							
20	+ Einz. aus Investitionszuweis. und -zuschüssen sowie aus Investitionsbeiträgen	540.000						
21	+ Einz. aus Abgängen von Vermögensgegenständen des Sachanlagevermögens und des immateriellen Anlagevermögens							
22	+ Einz. aus Abgängen von Vermögensgegenständen des Finanzanlagevermögens							
	Einzahlungen aus Finanzierungstätigkeit							
31	+ Einz. aus der Aufnahme v. Krediten und wirtschaftlich vergleichbaren Vorgängen für Investitionen							
	Summe	540.000						
	Auszahlungen aus Investitionstätigkeit							
24	- Ausz. für den Erwerb von Grundstücken und Gebäuden							
25	- Ausz. für Baumaßnahmen		-100.000	-300.000	-16.923,68	-75.000,00	-525.000,00	-425.000,00
26	- Ausz. für Investitionen in das sonstige Sachanlagevermögen und immaterielle Anlagevermögen davon: Ausz. aus gewährten Investitionszuweisungen und -zuschüssen							
27	- Ausz. für Investitionen in das Finanzanlagevermögen							
	Auszahlungen aus Finanzierungstätigkeit							
32	- Ausz. für die Tilgung von Krediten und wirtschaftlich vergleichbaren Vorgängen für Investitionen							
	Summe		-100.000	-300.000	-16.923,68	-75.000,00	-525.000,00	-425.000,00
	Saldo (Einzahlungen ./ Auszahlungen)	540.000	-100.000	-300.000	-16.923,68	-75.000,00	-525.000,00	-425.000,00

Haushaltsplan Gemeinde Lohfelden

Investitionen Produktgruppe 123 ÖPNV								
Gemeinde Lohfelden								
Nr. Bezeichnung	Ansatz 2024	Verpflichtungs- ermächti- gungen	Ansatz 2023	Jahres- ergebnis 2022	Finanzplan 2025	Finanzplan 2026	Finanzplan 2027	Bish. bereitgest. Ges. Ein- Ausz.
I123000001 Errichtung Buswarteanlage im Bereich Haltestelle								-10.000,00
25 Auszahlungen für Baumaßnahmen								-10.000,00
I123000002 Errichtung div. Buswarteanlagen im Ortsgebiet			-300.000,00	-16.923,68	-100.000,00			-415.000,00 -16.923,68
25 Auszahlungen für Baumaßnahmen			-300.000,00	-16.923,68	-100.000,00			-415.000,00 -16.923,68
Z123000002 Errichtung div. Buswarteanlagen im Ortsgebiet	540.000,00							540.000,00
20 Einz.a.Inv.zuw.u.-zusch.s.a.Inv.beitr.	540.000,00							540.000,00
Gesamtsumme Auszahlungen			-300.000,00	-16.923,68	-100.000,00			-425.000,00 -16.923,68
Gesamtsumme Einzahlungen	540.000,00							540.000,00
Gesamtsumme	540.000,00		-300.000,00	-16.923,68	-100.000,00			115.000,00 -16.923,68

Haushaltsplan Gemeinde Lohfelden

Teilfinanzhaushalt Produkt 12300 ÖPNV								
Gemeinde Lohfelden								
		Haushaltsansatz			Ergebnis des Jahresabschlusses		Investitions- und Investitionsförderungsmaßnahmen	
Nr.	Bezeichnung	2024	Verpflichtungs-ermächtigungen	2023	2022	2021	Gesamt-auszahlungs-bedarf	davon bisher bereitgestellt
	Einzahlungen aus Investitionstätigkeit							
20	+ Einz. aus Investitionszuweis. und -zuschüssen sowie aus Investitionsbeiträgen	540.000						
21	+ Einz. aus Abgängen von Vermögensgegenständen des Sachanlagevermögens und des immateriellen Anlagevermögens							
22	+ Einz. aus Abgängen von Vermögensgegenständen des Finanzanlagevermögens							
	Einzahlungen aus Finanzierungstätigkeit							
31	+ Einz. aus der Aufnahme v. Krediten und wirtschaftlich vergleichbaren Vorgängen für Investitionen							
	Summe	540.000						
	Auszahlungen aus Investitionstätigkeit							
24	- Ausz. für den Erwerb von Grundstücken und Gebäuden							
25	- Ausz. für Baumaßnahmen		-100.000	-300.000	-16.923,68	-75.000,00	-525.000,00	-425.000,00
26	- Ausz. für Investitionen in das sonstige Sachanlagevermögen und immaterielle Anlagevermögen davon: Ausz. aus gewährten Investitionszuweisungen und -zuschüssen							
27	- Ausz. für Investitionen in das Finanzanlagevermögen							
	Auszahlungen aus Finanzierungstätigkeit							
32	- Ausz. für die Tilgung von Krediten und wirtschaftlich vergleichbaren Vorgängen für Investitionen							
	Summe		-100.000	-300.000	-16.923,68	-75.000,00	-525.000,00	-425.000,00
	Saldo (Einzahlungen ./ Auszahlungen)	540.000	-100.000	-300.000	-16.923,68	-75.000,00	-525.000,00	-425.000,00

Haushaltsplan Gemeinde Lohfelden

Investitionen Produkt 12300 ÖPNV								
Gemeinde Lohfelden								
Nr. Bezeichnung	Ansatz 2024	Verpflichtungs- ermächti- gungen	Ansatz 2023	Jahres- ergebnis 2022	Finanzplan 2025	Finanzplan 2026	Finanzplan 2027	Bish. bereitgest. Ges. Ein- Ausz.
I123000001 Errichtung Buswarteanlage im Bereich Haltestelle								-10.000,00
25 Auszahlungen für Baumaßnahmen								-10.000,00
I123000002 Errichtung div. Buswarteanlagen im Ortsgebiet			-300.000,00	-16.923,68	-100.000,00			-415.000,00 -16.923,68
25 Auszahlungen für Baumaßnahmen			-300.000,00	-16.923,68	-100.000,00			-415.000,00 -16.923,68
Z123000002 Errichtung div. Buswarteanlagen im Ortsgebiet	540.000,00							540.000,00
20 Einz.a.Inv.zuw.u.-zusch.s.a.Inv.beitr.	540.000,00							540.000,00
Gesamtsumme Auszahlungen			-300.000,00	-16.923,68	-100.000,00			-425.000,00 -16.923,68
Gesamtsumme Einzahlungen	540.000,00							540.000,00
Gesamtsumme	540.000,00		-300.000,00	-16.923,68	-100.000,00			115.000,00 -16.923,68

Haushaltsplan Gemeinde Lohfelden

Teilfinanzhaushalt Produktgruppe 124 Straßenbeleuchtung								
Gemeinde Lohfelden								
		Haushaltsansatz			Ergebnis des Jahresabschlusses		Investitions- und Investitionsförderungsmaßnahmen	
Nr.	Bezeichnung	2024	Verpflichtungsermächtigungen	2023	2022	2021	Gesamtauszahlungsbedarf	davon bisher bereitgestellt
	Einzahlungen aus Investitionstätigkeit							
20	+ Einz. aus Investitionszuweis. und -zuschüssen sowie aus Investitionsbeiträgen	60.000						
21	+ Einz. aus Abgängen von Vermögensgegenständen des Sachanlagevermögens und des immateriellen Anlagevermögens							
22	+ Einz. aus Abgängen von Vermögensgegenständen des Finanzanlagevermögens							
	Einzahlungen aus Finanzierungstätigkeit							
31	+ Einz. aus der Aufnahme v. Krediten und wirtschaftlich vergleichbaren Vorgängen für Investitionen							
	Summe	60.000						
	Auszahlungen aus Investitionstätigkeit							
24	- Ausz. für den Erwerb von Grundstücken und Gebäuden						-259.578,86	-259.578,86
25	- Ausz. für Baumaßnahmen (Verpflichtungsermächtigungen)	-330.000	-540.000	-540.000	-110.053,56	-240.000,00	-1.715.000,00 (-160.000,00)	-1.175.000,00
26	- Ausz. für Investitionen in das sonstige Sachanlagevermögen und immaterielle Anlagevermögen davon: Ausz. aus gewährten Investitionszuweisungen und -zuschüssen					-500,00	-1.100,00	-1.100,00
27	- Ausz. für Investitionen in das Finanzanlagevermögen							
	Auszahlungen aus Finanzierungstätigkeit							
32	- Ausz. für die Tilgung von Krediten und wirtschaftlich vergleichbaren Vorgängen für Investitionen							
	Summe (Verpflichtungsermächtigungen)	-330.000	-540.000	-540.000	-110.053,56	-240.500,00	-1.975.678,86 (-160.000,00)	-1.435.678,86
	Saldo (Einzahlungen ./- Auszahlungen) (Verpflichtungsermächtigungen)	-270.000	-540.000	-540.000	-110.053,56	-240.500,00	-1.975.678,86 (-160.000,00)	-1.435.678,86

Haushaltsplan Gemeinde Lohfelden

Investitionen Produktgruppe 124 Straßenbeleuchtung

Gemeinde Lohfelden

Nr. Bezeichnung	Ansatz 2024	Verpflichtungs- ermächti- gungen	Ansatz 2023	Jahres- ergebnis 2022	Finanzplan 2025	Finanzplan 2026	Finanzplan 2027	Bish. bereitgest. Ges. Ein- Ausz.
I124000001 Erweiterung Straßenbeleuchtung 24 Ausz.f.d.Erwerb v.Grundstücken u.Gebäuden 25 Auszahlungen für Baumaßnahmen				-4.854,08 -4.854,08				-159.578,86 -6.339,81 -159.578,86 -6.339,81
I124000002 Straßenbeleuchtung Lange Straße 24 Ausz.f.d.Erwerb v.Grundstücken u.Gebäuden								-100.000,00 -100.000,00
I124000003 Umsetzung Straßenbeleuchtungskonzept 25 Auszahlungen für Baumaßnahmen				-99.362,65 -99.362,65				-240.000,00 -108.528,64 -240.000,00 -108.528,64
I124000005 Str.-Beleuchtung - Talstraße/Bergstraße/Am Stadion 25 Auszahlungen für Baumaßnahmen			-245.000,00 -245.000,00					-245.000,00 -245.000,00
I124000007 Str.-Beleuchtung - Vollm. Str. Graben-Alte Ziegel. 25 Auszahlungen für Baumaßnahmen				-5.836,83 -5.836,83				-65.000,00 -35.180,61 -65.000,00 -35.180,61
I124000008 Str.-Beleuchtung - Kasseler Str. K8 (Hess. Mobil) 25 Auszahlungen für Baumaßnahmen			-95.000,00 -95.000,00					-95.000,00 -95.000,00
I124000009 Str.-Beleuchtung - Hist. Lindenbergstraße 25 Auszahlungen für Baumaßnahmen (Verpflichtungsermächtigungen)		-95.000,00 -95.000,00				(-95.000,00)		
I124000010 Str.-Beleuchtung - Hist. Am Wahlebach 25 Auszahlungen für Baumaßnahmen (Verpflichtungsermächtigungen)		-65.000,00 -65.000,00				(-65.000,00)		
I124000011 Str.-Beleuchtung - Gewerbegebiet Ochshausen 25 Auszahlungen für Baumaßnahmen			-200.000,00 -200.000,00					-200.000,00 -200.000,00
I124000012 Str.-Beleuchtung - Hist. Brunnenstr./Kirchg./Grab. 25 Auszahlungen für Baumaßnahmen					-80.000,00 -80.000,00			
I124000013 Str.-Beleuchtung - Umrüstung Hist. Beleuchtung 25 Auszahlungen für Baumaßnahmen	-330.000,00 -330.000,00							-330.000,00 -330.000,00
I124000014 Str.-Beleuchtung - Crumbacher Str. 1. BA 25 Auszahlungen für Baumaßnahmen					-150.000,00 -150.000,00			
I124000015 Str.-Beleuchtung - Crumbacher Str. 2. BA 25 Auszahlungen für Baumaßnahmen						-150.000,00 -150.000,00		
Z124000005 Str.-Beleuchtung - Talstraße/Bergstraße/Am Stadion 20 Einz.a.Inv.zuw.u.-zusch.s.a.Inv.beitr.	60.000,00 60.000,00							60.000,00 60.000,00
Gesamtsumme Auszahlungen	-330.000,00	-160.000,00	-540.000,00	-110.053,56	-230.000,00	-150.000,00		-1.434.578,86 -150.049,06
Gesamtsumme Einzahlungen	60.000,00							60.000,00
Gesamtsumme	-270.000,00	-160.000,00	-540.000,00	-110.053,56	-230.000,00	-150.000,00		-1.374.578,86 -150.049,06

Haushaltsplan Gemeinde Lohfelden

Teilfinanzhaushalt Produkt 12400 Straßenbeleuchtung								
Gemeinde Lohfelden								
		Haushaltsansatz			Ergebnis des Jahresabschlusses		Investitions- und Investitionsförderungsmaßnahmen	
Nr.	Bezeichnung	2024	Verpflichtungs-ermächtigungen	2023	2022	2021	Gesamt-auszahlungsbedarf	davon bisher bereitgestellt
	Einzahlungen aus Investitionstätigkeit							
20	+ Einz. aus Investitionszuweis. und -zuschüssen sowie aus Investitionsbeiträgen	60.000						
21	+ Einz. aus Abgängen von Vermögensgegenständen des Sachanlagevermögens und des immateriellen Anlagevermögens							
22	+ Einz. aus Abgängen von Vermögensgegenständen des Finanzanlagevermögens							
	Einzahlungen aus Finanzierungstätigkeit							
31	+ Einz. aus der Aufnahme v. Krediten und wirtschaftlich vergleichbaren Vorgängen für Investitionen							
	Summe	60.000						
	Auszahlungen aus Investitionstätigkeit							
24	- Ausz. für den Erwerb von Grundstücken und Gebäuden						-259.578,86	-259.578,86
25	- Ausz. für Baumaßnahmen (Verpflichtungsermächtigungen)	-330.000	-540.000	-540.000	-110.053,56	-240.000,00	-1.715.000,00 (-160.000,00)	-1.175.000,00
26	- Ausz. für Investitionen in das sonstige Sachanlagevermögen und immaterielle Anlagevermögen davon: Ausz. aus gewährten Investitionszuweisungen und -zuschüssen					-500,00	-1.100,00	-1.100,00
27	- Ausz. für Investitionen in das Finanzanlagevermögen							
	Auszahlungen aus Finanzierungstätigkeit							
32	- Ausz. für die Tilgung von Krediten und wirtschaftlich vergleichbaren Vorgängen für Investitionen							
	Summe (Verpflichtungsermächtigungen)	-330.000	-540.000	-540.000	-110.053,56	-240.500,00	-1.975.678,86 (-160.000,00)	-1.435.678,86
	Saldo (Einzahlungen ./- Auszahlungen) (Verpflichtungsermächtigungen)	-270.000	-540.000	-540.000	-110.053,56	-240.500,00	-1.975.678,86 (-160.000,00)	-1.435.678,86

Haushaltsplan Gemeinde Lohfelden

Investitionen Produkt 12400 Straßenbeleuchtung								
Gemeinde Lohfelden								
Nr. Bezeichnung	Ansatz 2024	Verpflichtungs-ermächti-gungen	Ansatz 2023	Jahres-ergebnis 2022	Finanzplan 2025	Finanzplan 2026	Finanzplan 2027	Bish. bereitgest. Ges. Ein- Ausz.
I124000001 Erweiterung Straßenbeleuchtung				-4.854,08				-159.578,86 -6.339,81
24 Ausz.f.d.Erwerb v.Grundstücken u.Gebäuden								-159.578,86
25 Auszahlungen für Baumaßnahmen				-4.854,08				-6.339,81
I124000002 Straßenbeleuchtung Lange Straße								-100.000,00
24 Ausz.f.d.Erwerb v.Grundstücken u.Gebäuden								-100.000,00
I124000003 Umsetzung Straßenbeleuchtungskonzept				-99.362,65				-240.000,00 -108.528,64
25 Auszahlungen für Baumaßnahmen				-99.362,65				-240.000,00 -108.528,64
I124000005 Str.-Beleuchtung - Talstraße/Bergstraße/Am Stadion			-245.000,00					-245.000,00
25 Auszahlungen für Baumaßnahmen			-245.000,00					-245.000,00
I124000007 Str.-Beleuchtung - Vollm. Str. Graben-Alte Ziegel.				-5.836,83				-65.000,00 -35.180,61
25 Auszahlungen für Baumaßnahmen				-5.836,83				-65.000,00 -35.180,61
I124000008 Str.-Beleuchtung - Kasseler Str. K8 (Hess. Mobil)			-95.000,00					-95.000,00
25 Auszahlungen für Baumaßnahmen			-95.000,00					-95.000,00
I124000009 Str.-Beleuchtung - Hist. Lindenbergstraße		-95.000,00						
25 Auszahlungen für Baumaßnahmen		-95.000,00						
(Verpflichtungsermächtigungen)						(-95.000,00)		
I124000010 Str.-Beleuchtung - Hist. Am Wahlebach		-65.000,00						
25 Auszahlungen für Baumaßnahmen		-65.000,00						
(Verpflichtungsermächtigungen)						(-65.000,00)		
I124000011 Str.-Beleuchtung - Gewerbegebiet Ochshausen			-200.000,00					-200.000,00
25 Auszahlungen für Baumaßnahmen			-200.000,00					-200.000,00
I124000012 Str.-Beleuchtung - Hist. Brunnenstr./Kirchg./Grab.					-80.000,00			
25 Auszahlungen für Baumaßnahmen					-80.000,00			
I124000013 Str.-Beleuchtung - Umrüstung Hist. Beleuchtung	-330.000,00							-330.000,00
25 Auszahlungen für Baumaßnahmen	-330.000,00							-330.000,00
I124000014 Str.-Beleuchtung - Crumbacher Str. 1. BA					-150.000,00			
25 Auszahlungen für Baumaßnahmen					-150.000,00			
I124000015 Str.-Beleuchtung - Crumbacher Str. 2. BA						-150.000,00		
25 Auszahlungen für Baumaßnahmen						-150.000,00		
Z124000005 Str.-Beleuchtung - Talstraße/Bergstraße/Am Stadion	60.000,00							60.000,00
20 Einz.a.Inv.zuw.u.-zusch.s.a.Inv.beitr.	60.000,00							60.000,00
Gesamtsumme Auszahlungen	-330.000,00	-160.000,00	-540.000,00	-110.053,56	-230.000,00	-150.000,00		-1.434.578,86 -150.049,06
Gesamtsumme Einzahlungen	60.000,00							60.000,00
Gesamtsumme	-270.000,00	-160.000,00	-540.000,00	-110.053,56	-230.000,00	-150.000,00		-1.374.578,86 -150.049,06

Haushaltsplan Gemeinde Lohfelden

Teilfinanzhaushalt Produktgruppe 125 Straßenreinigung/Winterdienst								
Gemeinde Lohfelden								
		Haushaltsansatz			Ergebnis des Jahresabschlusses		Investitions- und Investitionsförderungsmaßnahmen	
Nr.	Bezeichnung	2024	Verpflichtungs-ermächtigungen	2023	2022	2021	Gesamt-auszahlungsbedarf	davon bisher bereitgestellt
	Einzahlungen aus Investitionstätigkeit							
20	+ Einz. aus Investitionszuweis. und -zuschüssen sowie aus Investitionsbeiträgen							
21	+ Einz. aus Abgängen von Vermögensgegenständen des Sachanlagevermögens und des immateriellen Anlagevermögens							
22	+ Einz. aus Abgängen von Vermögensgegenständen des Finanzanlagevermögens							
	Einzahlungen aus Finanzierungstätigkeit							
31	+ Einz. aus der Aufnahme v. Krediten und wirtschaftlich vergleichbaren Vorgängen für Investitionen							
	Summe							
	Auszahlungen aus Investitionstätigkeit							
24	- Ausz. für den Erwerb von Grundstücken und Gebäuden							
25	- Ausz. für Baumaßnahmen							
26	- Ausz. für Investitionen in das sonstige Sachanlagevermögen und immaterielle Anlagevermögen davon: Ausz. aus gewährten Investitionszuweisungen und -zuschüssen						-600,00	-600,00
27	- Ausz. für Investitionen in das Finanzanlagevermögen							
	Auszahlungen aus Finanzierungstätigkeit							
32	- Ausz. für die Tilgung von Krediten und wirtschaftlich vergleichbaren Vorgängen für Investitionen							
	Summe						-600,00	-600,00
	Saldo (Einzahlungen ./ Auszahlungen)						-600,00	-600,00

Haushaltsplan Gemeinde Lohfelden

Teilfinanzhaushalt Produkt 12500 Straßenreinigung/Winterdienst								
Gemeinde Lohfelden								
		Haushaltsansatz			Ergebnis des Jahresabschlusses		Investitions- und Investitionsförderungsmaßnahmen	
Nr.	Bezeichnung	2024	Verpflichtungs-ermächtigungen	2023	2022	2021	Gesamt-auszahlungs-bedarf	davon bisher bereitgestellt
	Einzahlungen aus Investitionstätigkeit							
20	+ Einz. aus Investitionszuweis. und -zuschüssen sowie aus Investitionsbeiträgen							
21	+ Einz. aus Abgängen von Vermögensgegenständen des Sachanlagevermögens und des immateriellen Anlagevermögens							
22	+ Einz. aus Abgängen von Vermögensgegenständen des Finanzanlagevermögens							
	Einzahlungen aus Finanzierungstätigkeit							
31	+ Einz. aus der Aufnahme v. Krediten und wirtschaftlich vergleichbaren Vorgängen für Investitionen							
	Summe							
	Auszahlungen aus Investitionstätigkeit							
24	- Ausz. für den Erwerb von Grundstücken und Gebäuden							
25	- Ausz. für Baumaßnahmen							
26	- Ausz. für Investitionen in das sonstige Sachanlagevermögen und immaterielle Anlagevermögen davon: Ausz. aus gewährten Investitionszuweisungen und -zuschüssen						-600,00	-600,00
27	- Ausz. für Investitionen in das Finanzanlagevermögen							
	Auszahlungen aus Finanzierungstätigkeit							
32	- Ausz. für die Tilgung von Krediten und wirtschaftlich vergleichbaren Vorgängen für Investitionen							
	Summe						-600,00	-600,00
	Saldo (Einzahlungen ./ Auszahlungen)						-600,00	-600,00

Haushaltsplan Gemeinde Lohfelden

Teilfinanzhaushalt Produktbereich 13 Natur- und Landschaftspflege								
Gemeinde Lohfelden								
		Haushaltsansatz			Ergebnis des Jahresabschlusses		Investitions- und Investitionsförderungsmaßnahmen	
Nr.	Bezeichnung	2024	Verpflichtungs-ermächtigungen	2023	2022	2021	Gesamt-auszahlungs-bedarf	davon bisher bereitgestellt
	Einzahlungen aus Investitionstätigkeit							
20	+ Einz. aus Investitionszuweis. und -zuschüssen sowie aus Investitionsbeiträgen							
21	+ Einz. aus Abgängen von Vermögensgegenständen des Sachanlagevermögens und des immateriellen Anlagevermögens							
22	+ Einz. aus Abgängen von Vermögensgegenständen des Finanzanlagevermögens							
	Einzahlungen aus Finanzierungstätigkeit							
31	+ Einz. aus der Aufnahme v. Krediten und wirtschaftlich vergleichbaren Vorgängen für Investitionen							
	Summe							
	Auszahlungen aus Investitionstätigkeit							
24	- Ausz. für den Erwerb von Grundstücken und Gebäuden				-19.855,90			
25	- Ausz. für Baumaßnahmen							
26	- Ausz. für Investitionen in das sonstige Sachanlagevermögen und immaterielle Anlagevermögen davon: Ausz. aus gewährten Investitionszuweisungen und -zuschüssen	-500	-1.500	-500		-500,00	-5.000,00	-3.500,00
27	- Ausz. für Investitionen in das Finanzanlagevermögen	-100	-318	-100	-67,55	-100,00	-966,03	-648,03
	Auszahlungen aus Finanzierungstätigkeit							
32	- Ausz. für die Tilgung von Krediten und wirtschaftlich vergleichbaren Vorgängen für Investitionen							
	Summe	-600	-1.818	-600	-19.923,45	-600,00	-5.966,03	-4.148,03
	Saldo (Einzahlungen ./ Auszahlungen)	-600	-1.818	-600	-19.923,45	-600,00	-5.966,03	-4.148,03

Haushaltsplan Gemeinde Lohfelden

Investitionen Produktbereich 13 Natur- und Landschaftspflege

Gemeinde Lohfelden

Nr. Bezeichnung	Ansatz 2024	Verpflichtungs- ermächti- gungen	Ansatz 2023	Jahres- ergebnis 2022	Finanzplan 2025	Finanzplan 2026	Finanzplan 2027	Bish. bereitgest. Ges. Ein- Ausz.
1011000002 Pflichtzuführung z. Versorgungsrücklage	-100,00		-100,00	-67,55	-103,00	-106,00	-109,00	-400,00 -214,92
27 Ausz.f.Invest.i.d.Finanzanl.Verm.	-100,00		-100,00	-67,55	-103,00	-106,00	-109,00	-400,00 -214,92
1131000001 Anschaffungen Friedhöfe				-19.855,90				-500,00 -19.855,90
24 Ausz.f.d.Erwerb v.Grundstücken u.Gebäuden				-19.855,90				-19.855,90
26 Ausz.f.Invest.i.d.sonst.Sachanl.vermögen								-500,00
1131000002 Sammelposten GWG Friedhöfe	-500,00		-500,00		-500,00	-500,00	-500,00	-2.000,00
26 Ausz.f.Invest.i.d.sonst.Sachanl.vermögen	-500,00		-500,00		-500,00	-500,00	-500,00	-2.000,00
Gesamtsumme Auszahlungen	-600,00		-600,00	-19.923,45	-603,00	-606,00	-609,00	-2.900,00 -20.070,82
Gesamtsumme Einzahlungen								
Gesamtsumme	-600,00		-600,00	-19.923,45	-603,00	-606,00	-609,00	-2.900,00 -20.070,82

Haushaltsplan Gemeinde Lohfelden

Teilfinanzhaushalt Produktgruppe 131 Friedhöfe								
Gemeinde Lohfelden								
		Haushaltsansatz			Ergebnis des Jahresabschlusses		Investitions- und Investitionsförderungsmaßnahmen	
Nr.	Bezeichnung	2024	Verpflichtungs-ermächtigungen	2023	2022	2021	Gesamt-auszahlungs-bedarf	davon bisher bereitgestellt
	Einzahlungen aus Investitionstätigkeit							
20	+ Einz. aus Investitionszuweis. und -zuschüssen sowie aus Investitionsbeiträgen							
21	+ Einz. aus Abgängen von Vermögensgegenständen des Sachanlagevermögens und des immateriellen Anlagevermögens							
22	+ Einz. aus Abgängen von Vermögensgegenständen des Finanzanlagevermögens							
	Einzahlungen aus Finanzierungstätigkeit							
31	+ Einz. aus der Aufnahme v. Krediten und wirtschaftlich vergleichbaren Vorgängen für Investitionen							
	Summe							
	Auszahlungen aus Investitionstätigkeit							
24	- Ausz. für den Erwerb von Grundstücken und Gebäuden				-19.855,90			
25	- Ausz. für Baumaßnahmen							
26	- Ausz. für Investitionen in das sonstige Sachanlagevermögen und immaterielle Anlagevermögen davon: Ausz. aus gewährten Investitionszuweisungen und -zuschüssen	-500	-1.500	-500		-500,00	-5.000,00	-3.500,00
27	- Ausz. für Investitionen in das Finanzanlagevermögen	-100	-318	-100	-67,55	-100,00	-966,03	-648,03
	Auszahlungen aus Finanzierungstätigkeit							
32	- Ausz. für die Tilgung von Krediten und wirtschaftlich vergleichbaren Vorgängen für Investitionen							
	Summe	-600	-1.818	-600	-19.923,45	-600,00	-5.966,03	-4.148,03
	Saldo (Einzahlungen ./ Auszahlungen)	-600	-1.818	-600	-19.923,45	-600,00	-5.966,03	-4.148,03

Haushaltsplan Gemeinde Lohfelden

Investitionen Produktgruppe 131 Friedhöfe								
Gemeinde Lohfelden								
Nr. Bezeichnung	Ansatz 2024	Verpflichtungs- ermächti- gungen	Ansatz 2023	Jahres- ergebnis 2022	Finanzplan 2025	Finanzplan 2026	Finanzplan 2027	Bish. bereitgest. Ges. Ein- Ausz.
1011000002 Pflichtzuführung z. Versorgungsrücklage	-100,00		-100,00	-67,55	-103,00	-106,00	-109,00	-400,00 -214,92
27 Ausz.f.Invest.i.d.Finanzanl.Verm.	-100,00		-100,00	-67,55	-103,00	-106,00	-109,00	-400,00 -214,92
1131000001 Anschaffungen Friedhöfe				-19.855,90				-500,00 -19.855,90
24 Ausz.f.d.Erwerb v.Grundstücken u.Gebäuden				-19.855,90				-19.855,90
26 Ausz.f.Invest.i.d.sonst.Sachanl.vermögen								-500,00
1131000002 Sammelposten GWG Friedhöfe	-500,00		-500,00		-500,00	-500,00	-500,00	-2.000,00
26 Ausz.f.Invest.i.d.sonst.Sachanl.vermögen	-500,00		-500,00		-500,00	-500,00	-500,00	-2.000,00
Gesamtsumme Auszahlungen	-600,00		-600,00	-19.923,45	-603,00	-606,00	-609,00	-2.900,00 -20.070,82
Gesamtsumme Einzahlungen								
Gesamtsumme	-600,00		-600,00	-19.923,45	-603,00	-606,00	-609,00	-2.900,00 -20.070,82

Haushaltsplan Gemeinde Lohfelden

Teilfinanzhaushalt Produkt 13100 Friedhöfe								
Gemeinde Lohfelden								
		Haushaltsansatz			Ergebnis des Jahresabschlusses		Investitions- und Investitionsförderungsmaßnahmen	
Nr.	Bezeichnung	2024	Verpflichtungs-ermächtigungen	2023	2022	2021	Gesamt-auszahlungs-bedarf	davon bisher bereitgestellt
	Einzahlungen aus Investitionstätigkeit							
20	+ Einz. aus Investitionszuweis. und -zuschüssen sowie aus Investitionsbeiträgen							
21	+ Einz. aus Abgängen von Vermögensgegenständen des Sachanlagevermögens und des immateriellen Anlagevermögens							
22	+ Einz. aus Abgängen von Vermögensgegenständen des Finanzanlagevermögens							
	Einzahlungen aus Finanzierungstätigkeit							
31	+ Einz. aus der Aufnahme v. Krediten und wirtschaftlich vergleichbaren Vorgängen für Investitionen							
	Summe							
	Auszahlungen aus Investitionstätigkeit							
24	- Ausz. für den Erwerb von Grundstücken und Gebäuden				-19.855,90			
25	- Ausz. für Baumaßnahmen							
26	- Ausz. für Investitionen in das sonstige Sachanlagevermögen und immaterielle Anlagevermögen davon: Ausz. aus gewährten Investitionszuweisungen und -zuschüssen	-500	-1.500	-500		-500,00	-5.000,00	-3.500,00
27	- Ausz. für Investitionen in das Finanzanlagevermögen	-100	-318	-100	-67,55	-100,00	-966,03	-648,03
	Auszahlungen aus Finanzierungstätigkeit							
32	- Ausz. für die Tilgung von Krediten und wirtschaftlich vergleichbaren Vorgängen für Investitionen							
	Summe	-600	-1.818	-600	-19.923,45	-600,00	-5.966,03	-4.148,03
	Saldo (Einzahlungen ./ Auszahlungen)	-600	-1.818	-600	-19.923,45	-600,00	-5.966,03	-4.148,03

Haushaltsplan Gemeinde Lohfelden

Investitionen Produkt 13100 Friedhöfe								
Gemeinde Lohfelden								
Nr. Bezeichnung	Ansatz 2024	Verpflichtungs- ermächti- gungen	Ansatz 2023	Jahres- ergebnis 2022	Finanzplan 2025	Finanzplan 2026	Finanzplan 2027	Bish. bereitgest. Ges. Ein- Ausz.
1011000002 Pflichtzuführung z. Versorgungsrücklage	-100,00		-100,00	-67,55	-103,00	-106,00	-109,00	-400,00 -214,92
27 Ausz.f.Invest.i.d.Finanzanl.Verm.	-100,00		-100,00	-67,55	-103,00	-106,00	-109,00	-400,00 -214,92
1131000001 Anschaffungen Friedhöfe				-19.855,90				-500,00 -19.855,90
24 Ausz.f.d.Erwerb v.Grundstücken u.Gebäuden				-19.855,90				-19.855,90
26 Ausz.f.Invest.i.d.sonst.Sachanl.vermögen								-500,00
1131000002 Sammelposten GWG Friedhöfe	-500,00		-500,00		-500,00	-500,00	-500,00	-2.000,00
26 Ausz.f.Invest.i.d.sonst.Sachanl.vermögen	-500,00		-500,00		-500,00	-500,00	-500,00	-2.000,00
Gesamtsumme Auszahlungen	-600,00		-600,00	-19.923,45	-603,00	-606,00	-609,00	-2.900,00 -20.070,82
Gesamtsumme Einzahlungen								
Gesamtsumme	-600,00		-600,00	-19.923,45	-603,00	-606,00	-609,00	-2.900,00 -20.070,82

Haushaltsplan Gemeinde Lohfelden

Teilfinanzhaushalt Produktbereich 14 Umweltschutz								
Gemeinde Lohfelden								
		Haushaltsansatz			Ergebnis des Jahresabschlusses		Investitions- und Investitionsförderungsmaßnahmen	
Nr.	Bezeichnung	2024	Verpflichtungsermächtigungen	2023	2022	2021	Gesamtauszahlungsbedarf	davon bisher bereitgestellt
	Einzahlungen aus Investitionstätigkeit							
20	+ Einz. aus Investitionszuweis. und -zuschüssen sowie aus Investitionsbeiträgen	561.000	370.000			240.000,00		
21	+ Einz. aus Abgängen von Vermögensgegenständen des Sachanlagevermögens und des immateriellen Anlagevermögens							
22	+ Einz. aus Abgängen von Vermögensgegenständen des Finanzanlagevermögens							
	Einzahlungen aus Finanzierungstätigkeit							
31	+ Einz. aus der Aufnahme v. Krediten und wirtschaftlich vergleichbaren Vorgängen für Investitionen							
	Summe	561.000	370.000			240.000,00		
	Auszahlungen aus Investitionstätigkeit							
24	- Ausz. für den Erwerb von Grundstücken und Gebäuden						-429,49	-429,49
25	- Ausz. für Baumaßnahmen (Verpflichtungsermächtigungen)	-200.000	-3.900.000	-200.000	-186.141,44	-1.396.183,00	-6.187.844,26 (-3.900.000,00)	-2.287.844,26
26	- Ausz. für Investitionen in das sonstige Sachanlagevermögen und immaterielle Anlagevermögen	-220.000	-510.000	-230.000	-578,49	-5.000,00	-1.087.380,73	-577.380,73
	davon: Ausz. aus gewährten Investitionszuweisungen und -zuschüssen	-150.000	-450.000	-225.000			-925.000,00	-475.000,00
27	- Ausz. für Investitionen in das Finanzanlagevermögen							
	Auszahlungen aus Finanzierungstätigkeit							
32	- Ausz. für die Tilgung von Krediten und wirtschaftlich vergleichbaren Vorgängen für Investitionen							
	Summe (Verpflichtungsermächtigungen)	-420.000	-4.410.000	-430.000	-186.719,93	-1.401.183,00	-7.275.654,48 (-3.900.000,00)	-2.865.654,48
	Saldo (Einzahlungen ./ Auszahlungen) (Verpflichtungsermächtigungen)	141.000	-4.040.000	-430.000	-186.719,93	-1.161.183,00	-7.275.654,48 (-3.900.000,00)	-2.865.654,48

Haushaltsplan Gemeinde Lohfelden

Investitionen Produktbereich 14 Umweltschutz								
Gemeinde Lohfelden								
Nr. Bezeichnung	Ansatz 2024	Verpflichtungs-ermächti-gungen	Ansatz 2023	Jahres-ergebnis 2022	Finanzplan 2025	Finanzplan 2026	Finanzplan 2027	Bish. bereitgest. Ges. Ein- Ausz.
I141000001 Hochwasserschutzmaßnahmen 20 Einz.a.Inv.zuw.u.-zusch.s.a.Inv.beitr.	-200.000,00	-3.900.000,00	-200.000,00	-186.141,44				-2.092.837,26 -441.726,43 130.000,00
25 Auszahlungen für Baumaßnahmen (Verpflichtungsermächtigungen)	-200.000,00	-3.900.000,00	-200.000,00	-186.141,44	(-2.200.000,00)	(-1.400.000,00)	(-300.000,00)	-2.222.837,26 -441.726,43
I141000002 Ausgleichsmaßnahme Ökokonto 25 Auszahlungen für Baumaßnahmen								-20.000,00 -20.000,00
I141000003 Anpflanzung Baumhecke (Ausgleichsmaßnahme aus B-PI) 25 Auszahlungen für Baumaßnahmen								-35.007,00 -35.007,00
I141000004 Sohlabstürze Wahlebach 24 Ausz.f.d.Erwerb v.Grundstücken u.Gebäuden 25 Auszahlungen für Baumaßnahmen								-10.000,00 -83.899,06 -2.982,56 -10.000,00 -80.916,50
I141000005 Sammelposten GWG Umweltschutz 26 Ausz.f.Invest.i.d.sonst.Sachanl.vermögen	-5.000,00 -5.000,00		-5.000,00 -5.000,00	-578,49 -578,49	-5.000,00 -5.000,00	-5.000,00 -5.000,00	-5.000,00 -5.000,00	-20.000,00 -9.276,59 -20.000,00 -9.276,59
I141000006 Förderung Erhaltung der Biodiversität 26 Ausz.f.Invest.i.d.sonst.Sachanl.vermögen								-50.000,00 -50.000,00
I141000007 Förderprogramm für CO2-einsparende Maßnahmen 26 Ausz.f.Invest.i.d.sonst.Sachanl.vermögen								-50.000,00 -50.000,00
I141000008 Förderung Erhaltung der Biodiversität 26 Ausz.f.Invest.i.d.sonst.Sachanl.vermögen	-50.000,00 -50.000,00		-50.000,00 -50.000,00		-50.000,00 -50.000,00	-50.000,00 -50.000,00	-50.000,00 -50.000,00	-100.000,00 -100.000,00
I141000009 Solarbänke (Smart Benches) 26 Ausz.f.Invest.i.d.sonst.Sachanl.vermögen	-20.000,00 -20.000,00							-20.000,00 -20.000,00
I142000002 Förderprogramm für CO2-einsparende Maßnahmen 26 Ausz.f.Invest.i.d.sonst.Sachanl.vermögen	-50.000,00 -50.000,00		-50.000,00 -50.000,00		-50.000,00 -50.000,00	-50.000,00 -50.000,00	-50.000,00 -50.000,00	-100.000,00 -100.000,00
I142000003 Anschaffungen Klimaschutz 26 Ausz.f.Invest.i.d.sonst.Sachanl.vermögen								-4.462,11 -4.462,11
I142000004 Zuschuss zu privaten Balkonkraftwerken 26 Ausz.f.Invest.i.d.sonst.Sachanl.vermögen			-25.000,00 -25.000,00					-25.000,00 -10.700,00 -25.000,00 -10.700,00
I142000005 Kommunaler Wärmeplan 26 Ausz.f.Invest.i.d.sonst.Sachanl.vermögen	-45.000,00 -45.000,00				-45.000,00 -45.000,00			-45.000,00 -45.000,00
I142000006 PV-Förderprogramm "100 Dächer Lohfelden" 26 Ausz.f.Invest.i.d.sonst.Sachanl.vermögen	-50.000,00 -50.000,00		-100.000,00 -100.000,00		-50.000,00 -50.000,00	-50.000,00 -50.000,00	-50.000,00 -50.000,00	-150.000,00 -150.000,00
Z141000001 SOPO Hochwasserschutzmaßnahmen 20 Einz.a.Inv.zuw.u.-zusch.s.a.Inv.beitr.	520.000,00 520.000,00				130.000,00 130.000,00	100.000,00 100.000,00	100.000,00 100.000,00	1.030.000,00 1.030.000,00
Z142000005 Kommunaler Wärmeplan 20 Einz.a.Inv.zuw.u.-zusch.s.a.Inv.beitr.	41.000,00 41.000,00				40.000,00 40.000,00			41.000,00 41.000,00
Gesamtsumme Auszahlungen	-420.000,00	-3.900.000,00	-430.000,00	-186.719,93	-200.000,00	-155.000,00	-155.000,00	-2.847.844,26 -550.064,19

Haushaltsplan Gemeinde Lohfelden

Investitionen Produktbereich 14 Umweltschutz

Gemeinde Lohfelden

Nr. Bezeichnung	Ansatz 2024	Verpflichtungs- ermächti- gungen	Ansatz 2023	Jahres- ergebnis 2022	Finanzplan 2025	Finanzplan 2026	Finanzplan 2027	Bish. bereitgest. Ges. Ein- Ausz.
Gesamtsumme Einzahlungen	561.000,00				170.000,00	100.000,00	100.000,00	1.201.000,00
Gesamtsumme	141.000,00	-3.900.000,00	-430.000,00	-186.719,93	-30.000,00	-55.000,00	-55.000,00	-1.646.844,26 -550.064,19

Haushaltsplan Gemeinde Lohfelden

Teilfinanzhaushalt Produktgruppe 141 Umweltschutz								
Gemeinde Lohfelden								
		Haushaltsansatz			Ergebnis des Jahresabschlusses		Investitions- und Investitionsförderungsmaßnahmen	
Nr.	Bezeichnung	2024	Verpflichtungsermächtigungen	2023	2022	2021	Gesamtauszahlungsbedarf	davon bisher bereitgestellt
	Einzahlungen aus Investitionstätigkeit							
20	+ Einz. aus Investitionszuweis. und -zuschüssen sowie aus Investitionsbeiträgen	520.000	330.000			240.000,00		
21	+ Einz. aus Abgängen von Vermögensgegenständen des Sachanlagevermögens und des immateriellen Anlagevermögens							
22	+ Einz. aus Abgängen von Vermögensgegenständen des Finanzanlagevermögens							
	Einzahlungen aus Finanzierungstätigkeit							
31	+ Einz. aus der Aufnahme v. Krediten und wirtschaftlich vergleichbaren Vorgängen für Investitionen							
	Summe	520.000	330.000			240.000,00		
	Auszahlungen aus Investitionstätigkeit							
24	- Ausz. für den Erwerb von Grundstücken und Gebäuden						-429,49	-429,49
25	- Ausz. für Baumaßnahmen (Verpflichtungsermächtigungen)	-200.000	-3.900.000	-200.000	-186.141,44	-1.396.183,00	-6.187.844,26 (-3.900.000,00)	-2.287.844,26
26	- Ausz. für Investitionen in das sonstige Sachanlagevermögen und immaterielle Anlagevermögen	-75.000	-165.000	-5.000	-578,49	-5.000,00	-372.380,73	-207.380,73
	davon: Ausz. aus gewährten Investitionszuweisungen und -zuschüssen	-50.000	-150.000				-300.000,00	-150.000,00
27	- Ausz. für Investitionen in das Finanzanlagevermögen							
	Auszahlungen aus Finanzierungstätigkeit							
32	- Ausz. für die Tilgung von Krediten und wirtschaftlich vergleichbaren Vorgängen für Investitionen							
	Summe (Verpflichtungsermächtigungen)	-275.000	-4.065.000	-205.000	-186.719,93	-1.401.183,00	-6.560.654,48 (-3.900.000,00)	-2.495.654,48
	Saldo (Einzahlungen ./- Auszahlungen) (Verpflichtungsermächtigungen)	245.000	-3.735.000	-205.000	-186.719,93	-1.161.183,00	-6.560.654,48 (-3.900.000,00)	-2.495.654,48

Haushaltsplan Gemeinde Lohfelden

Investitionen Produktgruppe 141 Umweltschutz								
Gemeinde Lohfelden								
Nr. Bezeichnung	Ansatz 2024	Verpflichtungs-ermächti-gungen	Ansatz 2023	Jahres-ergebnis 2022	Finanzplan 2025	Finanzplan 2026	Finanzplan 2027	Bish. bereitgest. Ges. Ein- Ausz.
I141000001 Hochwasserschutzmaßnahmen 20 Einz.a.Inv.zuw.u.-zusch.s.a.Inv.beitr.	-200.000,00	-3.900.000,00	-200.000,00	-186.141,44				-2.092.837,26 -441.726,43 130.000,00
25 Auszahlungen für Baumaßnahmen (Verpflichtungsermächtigungen)	-200.000,00	-3.900.000,00	-200.000,00	-186.141,44	(-2.200.000,00)	(-1.400.000,00)	(-300.000,00)	-2.222.837,26 -441.726,43
I141000002 Ausgleichsmaßnahme Ökokonto 25 Auszahlungen für Baumaßnahmen								-20.000,00 -20.000,00
I141000003 Anpflanzung Baumhecke (Ausgleichsmaßnahme aus B-PI) 25 Auszahlungen für Baumaßnahmen								-35.007,00 -35.007,00
I141000004 Sohlabstürze Wahlebach 24 Ausz.f.d.Erwerb v.Grundstücken u.Gebäuden 25 Auszahlungen für Baumaßnahmen								-10.000,00 -83.899,06 -2.982,56 -10.000,00 -80.916,50
I141000005 Sammelposten GWG Umweltschutz 26 Ausz.f.Invest.i.d.sonst.Sachanl.vermögen	-5.000,00 -5.000,00		-5.000,00 -5.000,00	-578,49 -578,49	-5.000,00 -5.000,00	-5.000,00 -5.000,00	-5.000,00 -5.000,00	-20.000,00 -9.276,59 -20.000,00 -9.276,59
I141000006 Förderung Erhaltung der Biodiversität 26 Ausz.f.Invest.i.d.sonst.Sachanl.vermögen								-50.000,00 -50.000,00
I141000007 Förderprogramm für CO2- einsparende Maßnahmen 26 Ausz.f.Invest.i.d.sonst.Sachanl.vermögen								-50.000,00 -50.000,00
I141000008 Förderung Erhaltung der Biodiversität 26 Ausz.f.Invest.i.d.sonst.Sachanl.vermögen	-50.000,00 -50.000,00				-50.000,00 -50.000,00	-50.000,00 -50.000,00	-50.000,00 -50.000,00	-50.000,00 -50.000,00
I141000009 Solarbänke (Smart Benches) 26 Ausz.f.Invest.i.d.sonst.Sachanl.vermögen	-20.000,00 -20.000,00							-20.000,00 -20.000,00
Z141000001 SOPO Hochwasserschutzmaßnahmen 20 Einz.a.Inv.zuw.u.-zusch.s.a.Inv.beitr.	520.000,00 520.000,00				130.000,00 130.000,00	100.000,00 100.000,00	100.000,00 100.000,00	1.030.000,00 1.030.000,00
Gesamtsumme Auszahlungen	-275.000,00	-3.900.000,00	-205.000,00	-186.719,93	-55.000,00	-55.000,00	-55.000,00	-2.477.844,26 -534.902,08
Gesamtsumme Einzahlungen	520.000,00				130.000,00	100.000,00	100.000,00	1.160.000,00
Gesamtsumme	245.000,00	-3.900.000,00	-205.000,00	-186.719,93	75.000,00	45.000,00	45.000,00	-1.317.844,26 -534.902,08

Haushaltsplan Gemeinde Lohfelden

Teilfinanzhaushalt Produkt 14100 Umweltschutz								
Gemeinde Lohfelden								
		Haushaltsansatz			Ergebnis des Jahresabschlusses		Investitions- und Investitionsförderungsmaßnahmen	
Nr.	Bezeichnung	2024	Verpflichtungsermächtigungen	2023	2022	2021	Gesamtauszahlungsbedarf	davon bisher bereitgestellt
	Einzahlungen aus Investitionstätigkeit							
20	+ Einz. aus Investitionszuweis. und -zuschüssen sowie aus Investitionsbeiträgen	520.000	330.000			240.000,00		
21	+ Einz. aus Abgängen von Vermögensgegenständen des Sachanlagevermögens und des immateriellen Anlagevermögens							
22	+ Einz. aus Abgängen von Vermögensgegenständen des Finanzanlagevermögens							
	Einzahlungen aus Finanzierungstätigkeit							
31	+ Einz. aus der Aufnahme v. Krediten und wirtschaftlich vergleichbaren Vorgängen für Investitionen							
	Summe	520.000	330.000			240.000,00		
	Auszahlungen aus Investitionstätigkeit							
24	- Ausz. für den Erwerb von Grundstücken und Gebäuden						-429,49	-429,49
25	- Ausz. für Baumaßnahmen (Verpflichtungsermächtigungen)	-200.000	-3.900.000	-200.000	-186.141,44	-1.396.183,00	-6.187.844,26 (-3.900.000,00)	-2.287.844,26
26	- Ausz. für Investitionen in das sonstige Sachanlagevermögen und immaterielle Anlagevermögen	-75.000	-165.000	-5.000	-578,49	-5.000,00	-371.780,73	-206.780,73
	davon: Ausz. aus gewährten Investitionszuweisungen und -zuschüssen	-50.000	-150.000				-300.000,00	-150.000,00
27	- Ausz. für Investitionen in das Finanzanlagevermögen							
	Auszahlungen aus Finanzierungstätigkeit							
32	- Ausz. für die Tilgung von Krediten und wirtschaftlich vergleichbaren Vorgängen für Investitionen							
	Summe (Verpflichtungsermächtigungen)	-275.000	-4.065.000	-205.000	-186.719,93	-1.401.183,00	-6.560.054,48 (-3.900.000,00)	-2.495.054,48
	Saldo (Einzahlungen ./- Auszahlungen) (Verpflichtungsermächtigungen)	245.000	-3.735.000	-205.000	-186.719,93	-1.161.183,00	-6.560.054,48 (-3.900.000,00)	-2.495.054,48

Haushaltsplan Gemeinde Lohfelden

Investitionen Produkt 14100 Umweltschutz								
Gemeinde Lohfelden								
Nr. Bezeichnung	Ansatz 2024	Verpflichtungs-ermächti-gungen	Ansatz 2023	Jahres-ergebnis 2022	Finanzplan 2025	Finanzplan 2026	Finanzplan 2027	Bish. bereitgest. Ges. Ein- Ausz.
I141000001 Hochwasserschutzmaßnahmen 20 Einz.a.Inv.zuw.u.-zusch.s.a.Inv.beitr.	-200.000,00	-3.900.000,00	-200.000,00	-186.141,44				-2.092.837,26 -441.726,43 130.000,00
25 Auszahlungen für Baumaßnahmen (Verpflichtungsermächtigungen)	-200.000,00	-3.900.000,00	-200.000,00	-186.141,44	(-2.200.000,00)	(-1.400.000,00)	(-300.000,00)	-2.222.837,26 -441.726,43
I141000002 Ausgleichsmaßnahme Ökokonto 25 Auszahlungen für Baumaßnahmen								-20.000,00 -20.000,00
I141000003 Anpflanzung Baumhecke (Ausgleichsmaßnahme aus B-PI) 25 Auszahlungen für Baumaßnahmen								-35.007,00 -35.007,00
I141000004 Sohlabstürze Wahlebach 24 Ausz.f.d.Erwerb v.Grundstücken u.Gebäuden 25 Auszahlungen für Baumaßnahmen								-10.000,00 -83.899,06 -2.982,56 -10.000,00 -80.916,50
I141000005 Sammelposten GWG Umweltschutz 26 Ausz.f.Invest.i.d.sonst.Sachanl.vermögen	-5.000,00 -5.000,00		-5.000,00 -5.000,00	-578,49 -578,49	-5.000,00 -5.000,00	-5.000,00 -5.000,00	-5.000,00 -5.000,00	-20.000,00 -9.276,59 -20.000,00 -9.276,59
I141000006 Förderung Erhaltung der Biodiversität 26 Ausz.f.Invest.i.d.sonst.Sachanl.vermögen								-50.000,00 -50.000,00
I141000007 Förderprogramm für CO2- einsparende Maßnahmen 26 Ausz.f.Invest.i.d.sonst.Sachanl.vermögen								-50.000,00 -50.000,00
I141000008 Förderung Erhaltung der Biodiversität 26 Ausz.f.Invest.i.d.sonst.Sachanl.vermögen	-50.000,00 -50.000,00				-50.000,00 -50.000,00	-50.000,00 -50.000,00	-50.000,00 -50.000,00	-50.000,00 -50.000,00
I141000009 Solarbänke (Smart Benches) 26 Ausz.f.Invest.i.d.sonst.Sachanl.vermögen	-20.000,00 -20.000,00							-20.000,00 -20.000,00
Z141000001 SOPO Hochwasserschutzmaßnahmen 20 Einz.a.Inv.zuw.u.-zusch.s.a.Inv.beitr.	520.000,00 520.000,00				130.000,00 130.000,00	100.000,00 100.000,00	100.000,00 100.000,00	1.030.000,00 1.030.000,00
Gesamtsumme Auszahlungen	-275.000,00	-3.900.000,00	-205.000,00	-186.719,93	-55.000,00	-55.000,00	-55.000,00	-2.477.844,26 -534.902,08
Gesamtsumme Einzahlungen	520.000,00				130.000,00	100.000,00	100.000,00	1.160.000,00
Gesamtsumme	245.000,00	-3.900.000,00	-205.000,00	-186.719,93	75.000,00	45.000,00	45.000,00	-1.317.844,26 -534.902,08

Haushaltsplan Gemeinde Lohfelden

Teilfinanzhaushalt Produkt 14110 Zuchttierhaltung								
Gemeinde Lohfelden								
		Haushaltsansatz			Ergebnis des Jahresabschlusses		Investitions- und Investitionsförderungsmaßnahmen	
Nr.	Bezeichnung	2024	Verpflichtungs-ermächtigungen	2023	2022	2021	Gesamt-auszahlungs-bedarf	davon bisher bereitgestellt
	Einzahlungen aus Investitionstätigkeit							
20	+ Einz. aus Investitionszuweis. und -zuschüssen sowie aus Investitionsbeiträgen							
21	+ Einz. aus Abgängen von Vermögensgegenständen des Sachanlagevermögens und des immateriellen Anlagevermögens							
22	+ Einz. aus Abgängen von Vermögensgegenständen des Finanzanlagevermögens							
	Einzahlungen aus Finanzierungstätigkeit							
31	+ Einz. aus der Aufnahme v. Krediten und wirtschaftlich vergleichbaren Vorgängen für Investitionen							
	Summe							
	Auszahlungen aus Investitionstätigkeit							
24	- Ausz. für den Erwerb von Grundstücken und Gebäuden							
25	- Ausz. für Baumaßnahmen							
26	- Ausz. für Investitionen in das sonstige Sachanlagevermögen und immaterielle Anlagevermögen davon: Ausz. aus gewährten Investitionszuweisungen und -zuschüssen							
27	- Ausz. für Investitionen in das Finanzanlagevermögen							
	Auszahlungen aus Finanzierungstätigkeit							
32	- Ausz. für die Tilgung von Krediten und wirtschaftlich vergleichbaren Vorgängen für Investitionen							
	Summe							
	Saldo (Einzahlungen ./ Auszahlungen)							

Haushaltsplan Gemeinde Lohfelden

Teilfinanzhaushalt Produkt 14120 Vogelschutz, Schädlingsbekämpfung								
Gemeinde Lohfelden								
		Haushaltsansatz			Ergebnis des Jahresabschlusses		Investitions- und Investitionsförderungsmaßnahmen	
Nr.	Bezeichnung	2024	Verpflichtungs-ermächtigungen	2023	2022	2021	Gesamt-auszahlungsbedarf	davon bisher bereitgestellt
	Einzahlungen aus Investitionstätigkeit							
20	+ Einz. aus Investitionszuweis. und -zuschüssen sowie aus Investitionsbeiträgen							
21	+ Einz. aus Abgängen von Vermögensgegenständen des Sachanlagevermögens und des immateriellen Anlagevermögens							
22	+ Einz. aus Abgängen von Vermögensgegenständen des Finanzanlagevermögens							
	Einzahlungen aus Finanzierungstätigkeit							
31	+ Einz. aus der Aufnahme v. Krediten und wirtschaftlich vergleichbaren Vorgängen für Investitionen							
	Summe							
	Auszahlungen aus Investitionstätigkeit							
24	- Ausz. für den Erwerb von Grundstücken und Gebäuden							
25	- Ausz. für Baumaßnahmen							
26	- Ausz. für Investitionen in das sonstige Sachanlagevermögen und immaterielle Anlagevermögen davon: Ausz. aus gewährten Investitionszuweisungen und -zuschüssen						-600,00	-600,00
27	- Ausz. für Investitionen in das Finanzanlagevermögen							
	Auszahlungen aus Finanzierungstätigkeit							
32	- Ausz. für die Tilgung von Krediten und wirtschaftlich vergleichbaren Vorgängen für Investitionen							
	Summe						-600,00	-600,00
	Saldo (Einzahlungen ./ Auszahlungen)						-600,00	-600,00

Haushaltsplan Gemeinde Lohfelden

Teilfinanzhaushalt Produktgruppe 142 Klimaschutz								
Gemeinde Lohfelden								
		Haushaltsansatz			Ergebnis des Jahresabschlusses		Investitions- und Investitionsförderungsmaßnahmen	
Nr.	Bezeichnung	2024	Verpflichtungs-ermächtigungen	2023	2022	2021	Gesamt-auszahlungsbedarf	davon bisher bereitgestellt
	Einzahlungen aus Investitionstätigkeit							
20	+ Einz. aus Investitionszuweis. und -zuschüssen sowie aus Investitionsbeiträgen	41.000	40.000					
21	+ Einz. aus Abgängen von Vermögensgegenständen des Sachanlagevermögens und des immateriellen Anlagevermögens							
22	+ Einz. aus Abgängen von Vermögensgegenständen des Finanzanlagevermögens							
	Einzahlungen aus Finanzierungstätigkeit							
31	+ Einz. aus der Aufnahme v. Krediten und wirtschaftlich vergleichbaren Vorgängen für Investitionen							
	Summe	41.000	40.000					
	Auszahlungen aus Investitionstätigkeit							
24	- Ausz. für den Erwerb von Grundstücken und Gebäuden							
25	- Ausz. für Baumaßnahmen							
26	- Ausz. für Investitionen in das sonstige Sachanlagevermögen und immaterielle Anlagevermögen	-145.000	-345.000	-225.000			-715.000,00	-370.000,00
	davon: Ausz. aus gewährten Investitionszuweisungen und -zuschüssen	-100.000	-300.000	-225.000			-625.000,00	-325.000,00
27	- Ausz. für Investitionen in das Finanzanlagevermögen							
	Auszahlungen aus Finanzierungstätigkeit							
32	- Ausz. für die Tilgung von Krediten und wirtschaftlich vergleichbaren Vorgängen für Investitionen							
	Summe	-145.000	-345.000	-225.000			-715.000,00	-370.000,00
	Saldo (Einzahlungen ./ Auszahlungen)	-104.000	-305.000	-225.000			-715.000,00	-370.000,00

Haushaltsplan Gemeinde Lohfelden

Investitionen Produktgruppe 142 Klimaschutz								
Gemeinde Lohfelden								
Nr. Bezeichnung	Ansatz 2024	Verpflichtungs-ermächti-gungen	Ansatz 2023	Jahres-ergebnis 2022	Finanzplan 2025	Finanzplan 2026	Finanzplan 2027	Bish. bereitgest. Ges. Ein- Ausz.
I141000008 Förderung Erhaltung der Biodiversität 26 Ausz.f.Invest.i.d.sonst.Sachanl.vermögen			-50.000,00 -50.000,00					-50.000,00 -50.000,00
I142000002 Förderprogramm für CO2-einsparende Maßnahmen 26 Ausz.f.Invest.i.d.sonst.Sachanl.vermögen	-50.000,00 -50.000,00		-50.000,00 -50.000,00		-50.000,00 -50.000,00	-50.000,00 -50.000,00	-50.000,00 -50.000,00	-100.000,00 -100.000,00
I142000003 Anschaffungen Klimaschutz 26 Ausz.f.Invest.i.d.sonst.Sachanl.vermögen								-4.462,11 -4.462,11
I142000004 Zuschuss zu privaten Balkonkraftwerken 26 Ausz.f.Invest.i.d.sonst.Sachanl.vermögen			-25.000,00 -25.000,00					-25.000,00 -10.700,00 -25.000,00 -10.700,00
I142000005 Kommunaler Wärmeplan 26 Ausz.f.Invest.i.d.sonst.Sachanl.vermögen	-45.000,00 -45.000,00				-45.000,00 -45.000,00			-45.000,00 -45.000,00
I142000006 PV-Förderprogramm "100 Dächer Lohfelden" 26 Ausz.f.Invest.i.d.sonst.Sachanl.vermögen	-50.000,00 -50.000,00		-100.000,00 -100.000,00		-50.000,00 -50.000,00	-50.000,00 -50.000,00	-50.000,00 -50.000,00	-150.000,00 -150.000,00
Z142000005 Kommunaler Wärmeplan 20 Einz.a.Inv.zuw.u.-zusch.s.a.Inv.beitr.	41.000,00 41.000,00				40.000,00 40.000,00			41.000,00 41.000,00
Gesamtsumme Auszahlungen	-145.000,00		-225.000,00		-145.000,00	-100.000,00	-100.000,00	-370.000,00 -15.162,11
Gesamtsumme Einzahlungen	41.000,00				40.000,00			41.000,00
Gesamtsumme	-104.000,00		-225.000,00		-105.000,00	-100.000,00	-100.000,00	-329.000,00 -15.162,11

Haushaltsplan Gemeinde Lohfelden

Teilfinanzhaushalt Produkt 14200 Klimaschutz								
Gemeinde Lohfelden								
		Haushaltsansatz			Ergebnis des Jahresabschlusses		Investitions- und Investitionsförderungsmaßnahmen	
Nr.	Bezeichnung	2024	Verpflichtungs-ermächtigungen	2023	2022	2021	Gesamt-auszahlungsbedarf	davon bisher bereitgestellt
	Einzahlungen aus Investitionstätigkeit							
20	+ Einz. aus Investitionszuweis. und -zuschüssen sowie aus Investitionsbeiträgen	41.000	40.000					
21	+ Einz. aus Abgängen von Vermögensgegenständen des Sachanlagevermögens und des immateriellen Anlagevermögens							
22	+ Einz. aus Abgängen von Vermögensgegenständen des Finanzanlagevermögens							
	Einzahlungen aus Finanzierungstätigkeit							
31	+ Einz. aus der Aufnahme v. Krediten und wirtschaftlich vergleichbaren Vorgängen für Investitionen							
	Summe	41.000	40.000					
	Auszahlungen aus Investitionstätigkeit							
24	- Ausz. für den Erwerb von Grundstücken und Gebäuden							
25	- Ausz. für Baumaßnahmen							
26	- Ausz. für Investitionen in das sonstige Sachanlagevermögen und immaterielle Anlagevermögen	-145.000	-345.000	-225.000			-715.000,00	-370.000,00
	davon: Ausz. aus gewährten Investitionszuweisungen und -zuschüssen	-100.000	-300.000	-225.000			-625.000,00	-325.000,00
27	- Ausz. für Investitionen in das Finanzanlagevermögen							
	Auszahlungen aus Finanzierungstätigkeit							
32	- Ausz. für die Tilgung von Krediten und wirtschaftlich vergleichbaren Vorgängen für Investitionen							
	Summe	-145.000	-345.000	-225.000			-715.000,00	-370.000,00
	Saldo (Einzahlungen ./ Auszahlungen)	-104.000	-305.000	-225.000			-715.000,00	-370.000,00

Haushaltsplan Gemeinde Lohfelden

Investitionen Produkt 14200 Klimaschutz								
Gemeinde Lohfelden								
Nr. Bezeichnung	Ansatz 2024	Verpflichtungs- ermächti- gungen	Ansatz 2023	Jahres- ergebnis 2022	Finanzplan 2025	Finanzplan 2026	Finanzplan 2027	Bish. bereitgest. Ges. Ein- Ausz.
I141000008 Förderung Erhaltung der Biodiversität 26 Ausz.f.Invest.i.d.sonst.Sachanl.vermögen			-50.000,00 -50.000,00					-50.000,00 -50.000,00
I142000002 Förderprogramm für CO2-einsparende Maßnahmen 26 Ausz.f.Invest.i.d.sonst.Sachanl.vermögen	-50.000,00 -50.000,00		-50.000,00 -50.000,00		-50.000,00 -50.000,00	-50.000,00 -50.000,00	-50.000,00 -50.000,00	-100.000,00 -100.000,00
I142000003 Anschaffungen Klimaschutz 26 Ausz.f.Invest.i.d.sonst.Sachanl.vermögen								-4.462,11 -4.462,11
I142000004 Zuschuss zu privaten Balkonkraftwerken 26 Ausz.f.Invest.i.d.sonst.Sachanl.vermögen			-25.000,00 -25.000,00					-25.000,00 -10.700,00 -25.000,00 -10.700,00
I142000005 Kommunaler Wärmeplan 26 Ausz.f.Invest.i.d.sonst.Sachanl.vermögen	-45.000,00 -45.000,00				-45.000,00 -45.000,00			-45.000,00 -45.000,00
I142000006 PV-Förderprogramm "100 Dächer Lohfelden" 26 Ausz.f.Invest.i.d.sonst.Sachanl.vermögen	-50.000,00 -50.000,00		-100.000,00 -100.000,00		-50.000,00 -50.000,00	-50.000,00 -50.000,00	-50.000,00 -50.000,00	-150.000,00 -150.000,00
Z142000005 Kommunaler Wärmeplan 20 Einz.a.Inv.zuw.u.-zusch.s.a.Inv.beitr.	41.000,00 41.000,00				40.000,00 40.000,00			41.000,00 41.000,00
Gesamtsumme Auszahlungen	-145.000,00		-225.000,00		-145.000,00	-100.000,00	-100.000,00	-370.000,00 -15.162,11
Gesamtsumme Einzahlungen	41.000,00				40.000,00			41.000,00
Gesamtsumme	-104.000,00		-225.000,00		-105.000,00	-100.000,00	-100.000,00	-329.000,00 -15.162,11

Haushaltsplan Gemeinde Lohfelden

Teilfinanzhaushalt Produktbereich 16 Allgemeine Finanzwirtschaft								
Gemeinde Lohfelden								
		Haushaltsansatz			Ergebnis des Jahresabschlusses		Investitions- und Investitionsförderungsmaßnahmen	
Nr.	Bezeichnung	2024	Verpflichtungs-ermächtigungen	2023	2022	2021	Gesamt-auszahlungsbedarf	davon bisher bereitgestellt
	Einzahlungen aus Investitionstätigkeit							
20	+ Einz. aus Investitionszuweis. und -zuschüssen sowie aus Investitionsbeiträgen				30.711,81			
21	+ Einz. aus Abgängen von Vermögensgegenständen des Sachanlagevermögens und des immateriellen Anlagevermögens							
22	+ Einz. aus Abgängen von Vermögensgegenständen des Finanzanlagevermögens	35.587	108.705	27.350	58.535,42	56.400,00		
	Einzahlungen aus Finanzierungstätigkeit							
31	+ Einz. aus der Aufnahme v. Krediten und wirtschaftlich vergleichbaren Vorgängen für Investitionen		28.050.000	2.000.000	4.217.850,00	3.280.000,00		
	Summe	35.587	28.158.705	2.027.350	4.307.097,23	3.336.400,00		
	Auszahlungen aus Investitionstätigkeit							
24	- Ausz. für den Erwerb von Grundstücken und Gebäuden							
25	- Ausz. für Baumaßnahmen							
26	- Ausz. für Investitionen in das sonstige Sachanlagevermögen und immaterielle Anlagevermögen davon: Ausz. aus gewährten Investitionszuweisungen und -zuschüssen	-3.000	-9.000	-7.000		-3.000,00	-31.000,00	-22.000,00
27	- Ausz. für Investitionen in das Finanzanlagevermögen	-179.700	-379.190	-359.700	-82.362,86	-156.900,00	-2.206.437,80	-1.827.247,80
	Auszahlungen aus Finanzierungstätigkeit							
32	- Ausz. für die Tilgung von Krediten und wirtschaftlich vergleichbaren Vorgängen für Investitionen	-457.113	-1.577.606	-460.528	-433.484,50	-380.000,00	-4.525.220,72	-2.947.614,72
	Summe	-639.813	-1.965.796	-827.228	-515.847,36	-539.900,00	-6.762.658,52	-4.796.862,52
	Saldo (Einzahlungen ./ Auszahlungen)	-604.226	26.192.909	1.200.122	3.791.249,87	2.796.500,00	-6.762.658,52	-4.796.862,52

Haushaltsplan Gemeinde Lohfelden

Investitionen Produktbereich 16 Allgemeine Finanzwirtschaft								
Gemeinde Lohfelden								
Nr. Bezeichnung	Ansatz 2024	Verpflichtungs-ermächti-gungen	Ansatz 2023	Jahres-ergebnis 2022	Finanzplan 2025	Finanzplan 2026	Finanzplan 2027	Bish. bereitgest. Ges. Ein- Ausz.
D161200002 Darlehensaufnahme 2021 30 Einz.a.d.Aufn.v.Kred.u inn.Darl.u. wirtschaftl.								3.280.000,00 3.280.000,00
D161200003 Darlehensaufnahme 2022 30 Einz.a.d.Aufn.v.Kred.u inn.Darl.u. wirtschaftl.				4.217.850,00 4.217.850,00				7.162.000,00 4.217.850,00 7.162.000,00 4.217.850,00
D161200004 Darlehensaufnahme 2023 30 Einz.a.d.Aufn.v.Kred.u inn.Darl.u. wirtschaftl.			2.000.000,00 2.000.000,00					2.000.000,00 2.000.000,00
D161200006 Darlehensaufnahme 2022 - Hessenkasse 30 Einz.a.d.Aufn.v.Kred.u inn.Darl.u. wirtschaftl.								288.000,00 288.000,00
D161200007 Darlehensaufnahme 2025 30 Einz.a.d.Aufn.v.Kred.u inn.Darl.u. wirtschaftl.					12.400.000,00 12.400.000,00			
D161200008 Darlehensaufnahme 2026 30 Einz.a.d.Aufn.v.Kred.u inn.Darl.u. wirtschaftl.						10.100.000,00 10.100.000,00		
D161200009 Darlehensaufnahme 2027 30 Einz.a.d.Aufn.v.Kred.u inn.Darl.u. wirtschaftl.							5.550.000,00 5.550.000,00	
I011000002 Pflichtzuführung z. Versorgungsrücklage 27 Ausz.f.Invest.i.d.Finanzanl.Verm.	-500,00 -500,00		-500,00 -500,00	-472,86 -472,86	-515,00 -515,00	-530,00 -530,00	-545,00 -545,00	-1.900,00 -1.357,09 -1.900,00 -1.357,09
I161000001 Anschaffungen Finanzverwaltung 26 Ausz.f.Invest.i.d.sonst.Sachanl.vermögen	-2.000,00 -2.000,00		-6.000,00 -6.000,00		-2.000,00 -2.000,00	-2.000,00 -2.000,00	-2.000,00 -2.000,00	-12.000,00 -5.379,26 -12.000,00 -5.379,26
I161000002 Liquiditätszuschuss GVZ-P 27 Ausz.f.Invest.i.d.Finanzanl.Verm.	-80.000,00 -80.000,00		-80.000,00 -80.000,00	-80.000,00 -80.000,00	-80.000,00 -80.000,00			-320.000,00 -320.000,00 -320.000,00 -320.000,00
I161000003 Gesellschaftereinlage Lohf. f. Kapitalkonto 2 27 Ausz.f.Invest.i.d.Finanzanl.Verm.	-2.100,00 -2.100,00		-2.100,00 -2.100,00	-1.890,00 -1.890,00	-2.100,00 -2.100,00	-2.100,00 -2.100,00	-2.100,00 -2.100,00	-8.500,00 -7.730,00 -8.500,00 -7.730,00
I161000004 Sammelposten GWG Finanzverwaltung 26 Ausz.f.Invest.i.d.sonst.Sachanl.vermögen	-1.000,00 -1.000,00		-1.000,00 -1.000,00		-1.000,00 -1.000,00	-1.000,00 -1.000,00	-1.000,00 -1.000,00	-4.000,00 -4.000,00
I161000005 Beteiligung Sammel- und Vorschalt GmbH 27 Ausz.f.Invest.i.d.Finanzanl.Verm.	-1.100,00 -1.100,00		-1.100,00 -1.100,00		-1.100,00 -1.100,00	-1.100,00 -1.100,00	-1.100,00 -1.100,00	-4.400,00 -4.400,00
I161000006 Beteiligung EKM 27 Ausz.f.Invest.i.d.Finanzanl.Verm.								-187,05 -187,05
I161000008 Beteiligung Sandershäuser Berg 27 Ausz.f.Invest.i.d.Finanzanl.Verm.			-180.000,00 -180.000,00					-180.000,00 -175.434,02 -180.000,00 -175.434,02
I162000001 Bausparvertrag/Ansparraten 27 Ausz.f.Invest.i.d.Finanzanl.Verm.	-96.000,00 -96.000,00		-96.000,00 -96.000,00		-96.000,00 -96.000,00	-96.000,00 -96.000,00	-96.000,00 -96.000,00	-192.000,00 -72.000,00 -192.000,00 -72.000,00
T161200001 Tilgung Darlehen CIP 22 Einz.a.Abg.v.Gegenst.d.Finanzanl.verm. 27 Ausz.f.Invest.i.d.Finanzanl.Verm.	-235.900,00 35.587,00		-418.178,00 27.350,00	58.535,42 58.535,42	-245.993,00 35.902,00	-257.337,00 36.231,00	-117.647,00 36.572,00	-2.482.931,77 -121.780,78 106.537,00 198.671,26 -207.400,00

Haushaltsplan Gemeinde Lohfelden

Investitionen Produktbereich 16 Allgemeine Finanzwirtschaft

Gemeinde Lohfelden

Nr. Bezeichnung	Ansatz 2024	Verpflichtungs- ermächti- gungen	Ansatz 2023	Jahres- ergebnis 2022	Finanzplan 2025	Finanzplan 2026	Finanzplan 2027	Bish. bereitgest. Ges. Ein- Ausz.
30 Einz.a.d.Aufn.v.Kred.u.inn.Darl.u. wirtschaftl.								-1.278,26
31 Ausz.f.d.Tilg.v.Kred.u.inn.Darl.. wirtschaftl.	-271.487,00		-445.528,00		-281.895,00	-293.568,00	-154.219,00	-2.588.190,51 -113.052,04
T161200002 Tilgung Darlehensaufnahme 2021	-185.626,00				-187.304,00	-188.996,00	-190.704,00	-285.626,00 -30.821,85
31 Ausz.f.d.Tilg.v.Kred.u.inn.Darl.. wirtschaftl.	-185.626,00				-187.304,00	-188.996,00	-190.704,00	-285.626,00 -30.821,85
T161200003 Tilgung Darlehensaufnahme 2022							-105.600,00	
31 Ausz.f.d.Tilg.v.Kred.u.inn.Darl.. wirtschaftl.							-105.600,00	
T161200006 Tilgung Darlehensaufn. 2022 - Hessenkasse			-15.000,00		-58.440,00	-58.440,00	-58.440,00	-22.500,00
31 Ausz.f.d.Tilg.v.Kred.u.inn.Darl.. wirtschaftl.			-15.000,00		-58.440,00	-58.440,00	-58.440,00	-22.500,00
Gesamtsumme Auszahlungen	-639.813,00		-827.228,00	-82.362,86	-710.354,00	-643.734,00	-611.708,00	-3.619.116,51 -933.361,31
Gesamtsumme Einzahlungen	35.587,00		2.027.350,00	4.276.385,42	12.435.902,00	10.136.231,00	5.586.572,00	12.835.258,74 4.416.521,26
Gesamtsumme	-604.226,00		1.200.122,00	4.194.022,56	11.725.548,00	9.492.497,00	4.974.864,00	9.216.142,23 3.483.159,95

Haushaltsplan Gemeinde Lohfelden

Teilfinanzhaushalt Produktgruppe 161 Finanzverwaltung								
Gemeinde Lohfelden								
		Haushaltsansatz			Ergebnis des Jahresabschlusses		Investitions- und Investitionsförderungsmaßnahmen	
Nr.	Bezeichnung	2024	Verpflichtungs-ermächtigungen	2023	2022	2021	Gesamt-auszahlungsbedarf	davon bisher bereitgestellt
	Einzahlungen aus Investitionstätigkeit							
20	+ Einz. aus Investitionszuweis. und -zuschüssen sowie aus Investitionsbeiträgen				30.711,81			
21	+ Einz. aus Abgängen von Vermögensgegenständen des Sachanlagevermögens und des immateriellen Anlagevermögens							
22	+ Einz. aus Abgängen von Vermögensgegenständen des Finanzanlagevermögens	35.587	108.705	27.350	58.535,42	56.400,00		
	Einzahlungen aus Finanzierungstätigkeit							
31	+ Einz. aus der Aufnahme v. Krediten und wirtschaftlich vergleichbaren Vorgängen für Investitionen		28.050.000	2.000.000	4.217.850,00	3.280.000,00		
	Summe	35.587	28.158.705	2.027.350	4.307.097,23	3.336.400,00		
	Auszahlungen aus Investitionstätigkeit							
24	- Ausz. für den Erwerb von Grundstücken und Gebäuden							
25	- Ausz. für Baumaßnahmen							
26	- Ausz. für Investitionen in das sonstige Sachanlagevermögen und immaterielle Anlagevermögen davon: Ausz. aus gewährten Investitionszuweisungen und -zuschüssen	-3.000	-9.000	-7.000		-3.000,00	-31.000,00	-22.000,00
27	- Ausz. für Investitionen in das Finanzanlagevermögen	-83.700	-91.190	-263.700	-82.362,86	-156.900,00	-1.726.437,80	-1.635.247,80
	Auszahlungen aus Finanzierungstätigkeit							
32	- Ausz. für die Tilgung von Krediten und wirtschaftlich vergleichbaren Vorgängen für Investitionen	-457.113	-1.577.606	-460.528	-433.484,50	-380.000,00	-4.525.220,72	-2.947.614,72
	Summe	-543.813	-1.677.796	-731.228	-515.847,36	-539.900,00	-6.282.658,52	-4.604.862,52
	Saldo (Einzahlungen ./ Auszahlungen)	-508.226	26.480.909	1.296.122	3.791.249,87	2.796.500,00	-6.282.658,52	-4.604.862,52

Haushaltsplan Gemeinde Lohfelden

Investitionen Produktgruppe 161 Finanzverwaltung								
Gemeinde Lohfelden								
Nr. Bezeichnung	Ansatz 2024	Verpflichtungs-ermächti-gungen	Ansatz 2023	Jahres-ergebnis 2022	Finanzplan 2025	Finanzplan 2026	Finanzplan 2027	Bish. bereitgest. Ges. Ein- Ausz.
D161200002 Darlehensaufnahme 2021 30 Einz.a.d.Aufn.v.Kred.u inn.Darl.u. wirtschaftl.								3.280.000,00 3.280.000,00
D161200003 Darlehensaufnahme 2022 30 Einz.a.d.Aufn.v.Kred.u inn.Darl.u. wirtschaftl.				4.217.850,00 4.217.850,00				7.162.000,00 4.217.850,00 7.162.000,00 4.217.850,00
D161200004 Darlehensaufnahme 2023 30 Einz.a.d.Aufn.v.Kred.u inn.Darl.u. wirtschaftl.			2.000.000,00 2.000.000,00					2.000.000,00 2.000.000,00
D161200006 Darlehensaufnahme 2022 - Hessenkasse 30 Einz.a.d.Aufn.v.Kred.u inn.Darl.u. wirtschaftl.								288.000,00 288.000,00
D161200007 Darlehensaufnahme 2025 30 Einz.a.d.Aufn.v.Kred.u inn.Darl.u. wirtschaftl.					12.400.000,00 12.400.000,00			
D161200008 Darlehensaufnahme 2026 30 Einz.a.d.Aufn.v.Kred.u inn.Darl.u. wirtschaftl.						10.100.000,00 10.100.000,00		
D161200009 Darlehensaufnahme 2027 30 Einz.a.d.Aufn.v.Kred.u inn.Darl.u. wirtschaftl.							5.550.000,00 5.550.000,00	
I011000002 Pflichtzuführung z. Versorgungsrücklage 27 Ausz.f.Invest.i.d.Finanzanl.Verm.	-500,00 -500,00		-500,00 -500,00	-472,86 -472,86	-515,00 -515,00	-530,00 -530,00	-545,00 -545,00	-1.900,00 -1.357,09 -1.900,00 -1.357,09
I161000001 Anschaffungen Finanzverwaltung 26 Ausz.f.Invest.i.d.sonst.Sachanl.vermögen	-2.000,00 -2.000,00		-6.000,00 -6.000,00		-2.000,00 -2.000,00	-2.000,00 -2.000,00	-2.000,00 -2.000,00	-12.000,00 -5.379,26 -12.000,00 -5.379,26
I161000002 Liquiditätszuschuss GVZ-P 27 Ausz.f.Invest.i.d.Finanzanl.Verm.	-80.000,00 -80.000,00		-80.000,00 -80.000,00	-80.000,00 -80.000,00	-80.000,00 -80.000,00			-320.000,00 -320.000,00 -320.000,00 -320.000,00
I161000003 Gesellschaftereinlage Lohf. f. Kapitalkonto 2 27 Ausz.f.Invest.i.d.Finanzanl.Verm.	-2.100,00 -2.100,00		-2.100,00 -2.100,00	-1.890,00 -1.890,00	-2.100,00 -2.100,00	-2.100,00 -2.100,00	-2.100,00 -2.100,00	-8.500,00 -7.730,00 -8.500,00 -7.730,00
I161000004 Sammelposten GWG Finanzverwaltung 26 Ausz.f.Invest.i.d.sonst.Sachanl.vermögen	-1.000,00 -1.000,00		-1.000,00 -1.000,00		-1.000,00 -1.000,00	-1.000,00 -1.000,00	-1.000,00 -1.000,00	-4.000,00 -4.000,00
I161000005 Beteiligung Sammel- und Vorschalt GmbH 27 Ausz.f.Invest.i.d.Finanzanl.Verm.	-1.100,00 -1.100,00		-1.100,00 -1.100,00		-1.100,00 -1.100,00	-1.100,00 -1.100,00	-1.100,00 -1.100,00	-4.400,00 -4.400,00
I161000006 Beteiligung EKM 27 Ausz.f.Invest.i.d.Finanzanl.Verm.								-187,05 -187,05
I161000008 Beteiligung Sandershäuser Berg 27 Ausz.f.Invest.i.d.Finanzanl.Verm.			-180.000,00 -180.000,00					-180.000,00 -175.434,02 -180.000,00 -175.434,02
T161200001 Tilgung Darlehen CIP 22 Einz.a.Abq.v.Gegenst.d.Finanzanl.verm. 27 Ausz.f.Invest.i.d.Finanzanl.Verm. 30 Einz.a.d.Aufn.v.Kred.u inn.Darl.u. wirtschaftl. 31 Ausz.f.d.Tilg.v.Kred.u.inn.Darl.. wirtschaftl.	-235.900,00 35.587,00 -271.487,00		-418.178,00 27.350,00 -445.528,00	58.535,42 58.535,42	-245.993,00 35.902,00 -281.895,00	-257.337,00 36.231,00 -293.568,00	-117.647,00 36.572,00 -154.219,00	-2.482.931,77 -121.780,78 106.537,00 198.671,26 -207.400,00 -1.278,26 -2.588.190,51 -113.052,04

Haushaltsplan Gemeinde Lohfelden

Investitionen Produktgruppe 161 Finanzverwaltung

Gemeinde Lohfelden

Nr. Bezeichnung	Ansatz 2024	Verpflichtungs- ermächti- gungen	Ansatz 2023	Jahres- ergebnis 2022	Finanzplan 2025	Finanzplan 2026	Finanzplan 2027	Bish. bereitgest. Ges. Ein- Ausz.
T161200002 Tilgung Darlehensaufnahme 2021	-185.626,00				-187.304,00	-188.996,00	-190.704,00	-285.626,00 -30.821,85
31 Ausz.f.d.Tilg.v.Kred.u.inn.Darl.. wirtschaftl.	-185.626,00				-187.304,00	-188.996,00	-190.704,00	-285.626,00 -30.821,85
T161200003 Tilgung Darlehensaufnahme 2022							-105.600,00	
31 Ausz.f.d.Tilg.v.Kred.u.inn.Darl.. wirtschaftl.							-105.600,00	
T161200006 Tilgung Darlehensaufn. 2022 - Hessenkasse			-15.000,00		-58.440,00	-58.440,00	-58.440,00	-22.500,00
31 Ausz.f.d.Tilg.v.Kred.u.inn.Darl.. wirtschaftl.			-15.000,00		-58.440,00	-58.440,00	-58.440,00	-22.500,00
Gesamtsumme Auszahlungen	-543.813,00		-731.228,00	-82.362,86	-614.354,00	-547.734,00	-515.708,00	-3.427.116,51 -861.361,31
Gesamtsumme Einzahlungen	35.587,00		2.027.350,00	4.276.385,42	12.435.902,00	10.136.231,00	5.586.572,00	12.835.258,74 4.416.521,26
Gesamtsumme	-508.226,00		1.296.122,00	4.194.022,56	11.821.548,00	9.588.497,00	5.070.864,00	9.408.142,23 3.555.159,95

Haushaltsplan Gemeinde Lohfelden

Teilfinanzhaushalt Produkt 16100 Finanzverwaltung - Vorkostenstelle -								
Gemeinde Lohfelden								
		Haushaltsansatz			Ergebnis des Jahresabschlusses		Investitions- und Investitionsförderungsmaßnahmen	
Nr.	Bezeichnung	2024	Verpflichtungs-ermächtigungen	2023	2022	2021	Gesamt-auszahlungs-bedarf	davon bisher bereitgestellt
	Einzahlungen aus Investitionstätigkeit							
20	+ Einz. aus Investitionszuweis. und -zuschüssen sowie aus Investitionsbeiträgen							
21	+ Einz. aus Abgängen von Vermögensgegenständen des Sachanlagevermögens und des immateriellen Anlagevermögens							
22	+ Einz. aus Abgängen von Vermögensgegenständen des Finanzanlagevermögens							
	Einzahlungen aus Finanzierungstätigkeit							
31	+ Einz. aus der Aufnahme v. Krediten und wirtschaftlich vergleichbaren Vorgängen für Investitionen							
	Summe							
	Auszahlungen aus Investitionstätigkeit							
24	- Ausz. für den Erwerb von Grundstücken und Gebäuden							
25	- Ausz. für Baumaßnahmen							
26	- Ausz. für Investitionen in das sonstige Sachanlagevermögen und immaterielle Anlagevermögen davon: Ausz. aus gewährten Investitionszuweisungen und -zuschüssen	-3.000	-9.000	-7.000		-3.000,00	-31.000,00	-22.000,00
27	- Ausz. für Investitionen in das Finanzanlagevermögen	-83.700	-91.190	-263.700	-82.362,86	-83.700,00	-780.737,80	-689.547,80
	Auszahlungen aus Finanzierungstätigkeit							
32	- Ausz. für die Tilgung von Krediten und wirtschaftlich vergleichbaren Vorgängen für Investitionen							
	Summe	-86.700	-100.190	-270.700	-82.362,86	-86.700,00	-811.737,80	-711.547,80
	Saldo (Einzahlungen ./ Auszahlungen)	-86.700	-100.190	-270.700	-82.362,86	-86.700,00	-811.737,80	-711.547,80

Haushaltsplan Gemeinde Lohfelden

Investitionen Produkt 16100 Finanzverwaltung - Vorkostenstelle -

Gemeinde Lohfelden

Nr. Bezeichnung	Ansatz 2024	Verpflichtungs- ermächti- gungen	Ansatz 2023	Jahres- ergebnis 2022	Finanzplan 2025	Finanzplan 2026	Finanzplan 2027	Bish. bereitgest. Ges. Ein- Ausz.
I011000002 Pflichtzuführung z. Versorgungsrücklage 27 Ausz.f.Invest.i.d.Finanzanl.Verm.	-500,00 -500,00		-500,00 -500,00	-472,86 -472,86	-515,00 -515,00	-530,00 -530,00	-545,00 -545,00	-1.900,00 -1.357,09 -1.900,00 -1.357,09
I161000001 Anschaffungen Finanzverwaltung 26 Ausz.f.Invest.i.d.sonst.Sachanl.vermögen	-2.000,00 -2.000,00		-6.000,00 -6.000,00		-2.000,00 -2.000,00	-2.000,00 -2.000,00	-2.000,00 -2.000,00	-12.000,00 -5.379,26 -12.000,00 -5.379,26
I161000002 Liquiditätszuschuss GVZ-P 27 Ausz.f.Invest.i.d.Finanzanl.Verm.	-80.000,00 -80.000,00		-80.000,00 -80.000,00	-80.000,00 -80.000,00	-80.000,00 -80.000,00			-320.000,00 -320.000,00 -320.000,00 -320.000,00
I161000003 Gesellschaftereinlage Lohf. f. Kapitalkonto 2 27 Ausz.f.Invest.i.d.Finanzanl.Verm.	-2.100,00 -2.100,00		-2.100,00 -2.100,00	-1.890,00 -1.890,00	-2.100,00 -2.100,00	-2.100,00 -2.100,00	-2.100,00 -2.100,00	-8.500,00 -7.730,00 -8.500,00 -7.730,00
I161000004 Sammelposten GWG Finanzverwaltung 26 Ausz.f.Invest.i.d.sonst.Sachanl.vermögen	-1.000,00 -1.000,00		-1.000,00 -1.000,00		-1.000,00 -1.000,00	-1.000,00 -1.000,00	-1.000,00 -1.000,00	-4.000,00 -4.000,00
I161000005 Beteiligung Sammel- und Vorschalt GmbH 27 Ausz.f.Invest.i.d.Finanzanl.Verm.	-1.100,00 -1.100,00		-1.100,00 -1.100,00		-1.100,00 -1.100,00	-1.100,00 -1.100,00	-1.100,00 -1.100,00	-4.400,00 -4.400,00
I161000006 Beteiligung EKM 27 Ausz.f.Invest.i.d.Finanzanl.Verm.								-187,05 -187,05
I161000008 Beteiligung Sandershäuser Berg 27 Ausz.f.Invest.i.d.Finanzanl.Verm.			-180.000,00 -180.000,00					-180.000,00 -175.434,02 -180.000,00 -175.434,02
Gesamtsumme Auszahlungen	-86.700,00		-270.700,00	-82.362,86	-86.715,00	-6.730,00	-6.745,00	-530.800,00 -510.087,42
Gesamtsumme Einzahlungen								
Gesamtsumme	-86.700,00		-270.700,00	-82.362,86	-86.715,00	-6.730,00	-6.745,00	-530.800,00 -510.087,42

Haushaltsplan Gemeinde Lohfelden

Teilfinanzhaushalt Produkt 16110 Allgemeinde Rücklagen								
Gemeinde Lohfelden								
		Haushaltsansatz			Ergebnis des Jahresabschlusses		Investitions- und Investitionsförderungsmaßnahmen	
Nr.	Bezeichnung	2024	Verpflichtungs-ermächtigungen	2023	2022	2021	Gesamt-auszahlungs-bedarf	davon bisher bereitgestellt
	Einzahlungen aus Investitionstätigkeit							
20	+ Einz. aus Investitionszuweis. und -zuschüssen sowie aus Investitionsbeiträgen							
21	+ Einz. aus Abgängen von Vermögensgegenständen des Sachanlagevermögens und des immateriellen Anlagevermögens							
22	+ Einz. aus Abgängen von Vermögensgegenständen des Finanzanlagevermögens							
	Einzahlungen aus Finanzierungstätigkeit							
31	+ Einz. aus der Aufnahme v. Krediten und wirtschaftlich vergleichbaren Vorgängen für Investitionen							
	Summe							
	Auszahlungen aus Investitionstätigkeit							
24	- Ausz. für den Erwerb von Grundstücken und Gebäuden							
25	- Ausz. für Baumaßnahmen							
26	- Ausz. für Investitionen in das sonstige Sachanlagevermögen und immaterielle Anlagevermögen davon: Ausz. aus gewährten Investitionszuweisungen und -zuschüssen							
27	- Ausz. für Investitionen in das Finanzanlagevermögen							
	Auszahlungen aus Finanzierungstätigkeit							
32	- Ausz. für die Tilgung von Krediten und wirtschaftlich vergleichbaren Vorgängen für Investitionen							
	Summe							
	Saldo (Einzahlungen ./ Auszahlungen)							

Haushaltsplan Gemeinde Lohfelden

Teilfinanzhaushalt Produkt 16120 Schuldendienst								
Gemeinde Lohfelden								
		Haushaltsansatz			Ergebnis des Jahresabschlusses		Investitions- und Investitionsförderungsmaßnahmen	
Nr.	Bezeichnung	2024	Verpflichtungs-ermächtigungen	2023	2022	2021	Gesamt-auszahlungsbedarf	davon bisher bereitgestellt
	Einzahlungen aus Investitionstätigkeit							
20	+ Einz. aus Investitionszuweis. und -zuschüssen sowie aus Investitionsbeiträgen				30.711,81			
21	+ Einz. aus Abgängen von Vermögensgegenständen des Sachanlagevermögens und des immateriellen Anlagevermögens							
22	+ Einz. aus Abgängen von Vermögensgegenständen des Finanzanlagevermögens	35.587	108.705	27.350	58.535,42	56.400,00		
	Einzahlungen aus Finanzierungstätigkeit							
31	+ Einz. aus der Aufnahme v. Krediten und wirtschaftlich vergleichbaren Vorgängen für Investitionen		28.050.000	2.000.000	4.217.850,00	3.280.000,00		
	Summe	35.587	28.158.705	2.027.350	4.307.097,23	3.336.400,00		
	Auszahlungen aus Investitionstätigkeit							
24	- Ausz. für den Erwerb von Grundstücken und Gebäuden							
25	- Ausz. für Baumaßnahmen							
26	- Ausz. für Investitionen in das sonstige Sachanlagevermögen und immaterielle Anlagevermögen davon: Ausz. aus gewährten Investitionszuweisungen und -zuschüssen							
27	- Ausz. für Investitionen in das Finanzanlagevermögen					-73.200,00	-945.700,00	-945.700,00
	Auszahlungen aus Finanzierungstätigkeit							
32	- Ausz. für die Tilgung von Krediten und wirtschaftlich vergleichbaren Vorgängen für Investitionen	-457.113	-1.577.606	-460.528	-433.484,50	-380.000,00	-4.525.220,72	-2.947.614,72
	Summe	-457.113	-1.577.606	-460.528	-433.484,50	-453.200,00	-5.470.920,72	-3.893.314,72
	Saldo (Einzahlungen ./ Auszahlungen)	-421.526	26.581.099	1.566.822	3.873.612,73	2.883.200,00	-5.470.920,72	-3.893.314,72

Haushaltsplan Gemeinde Lohfelden

Investitionen Produkt 16120 Schuldendienst

Gemeinde Lohfelden

Nr. Bezeichnung	Ansatz 2024	Verpflichtungs- ermächti- gungen	Ansatz 2023	Jahres- ergebnis 2022	Finanzplan 2025	Finanzplan 2026	Finanzplan 2027	Bish. bereitgest. Ges. Ein- Ausz.
D161200002 Darlehensaufnahme 2021 30 Einz.a.d.Aufn.v.Kred.u inn.Darl.u. wirtschaftl.								3.280.000,00 3.280.000,00
D161200003 Darlehensaufnahme 2022 30 Einz.a.d.Aufn.v.Kred.u inn.Darl.u. wirtschaftl.				4.217.850,00 4.217.850,00				7.162.000,00 4.217.850,00 7.162.000,00 4.217.850,00
D161200004 Darlehensaufnahme 2023 30 Einz.a.d.Aufn.v.Kred.u inn.Darl.u. wirtschaftl.			2.000.000,00 2.000.000,00					2.000.000,00 2.000.000,00
D161200006 Darlehensaufnahme 2022 - Hessenkasse 30 Einz.a.d.Aufn.v.Kred.u inn.Darl.u. wirtschaftl.								288.000,00 288.000,00
D161200007 Darlehensaufnahme 2025 30 Einz.a.d.Aufn.v.Kred.u inn.Darl.u. wirtschaftl.					12.400.000,00 12.400.000,00			
D161200008 Darlehensaufnahme 2026 30 Einz.a.d.Aufn.v.Kred.u inn.Darl.u. wirtschaftl.						10.100.000,00 10.100.000,00		
D161200009 Darlehensaufnahme 2027 30 Einz.a.d.Aufn.v.Kred.u inn.Darl.u. wirtschaftl.							5.550.000,00 5.550.000,00	
T161200001 Tilgung Darlehen CIP 22 Einz.a.Ab.g.v.Gegenst.d.Finanzanl.verm. 27 Ausz.f.Invest.i.d.Finanzanl.Verm. 30 Einz.a.d.Aufn.v.Kred.u inn.Darl.u. wirtschaftl. 31 Ausz.f.d.Tilg.v.Kred.u inn.Darl.. wirtschaftl.	-235.900,00 35.587,00 -271.487,00		-418.178,00 27.350,00 -445.528,00	58.535,42 58.535,42	-245.993,00 35.902,00 -281.895,00	-257.337,00 36.231,00 -293.568,00	-117.647,00 36.572,00 -154.219,00	-2.482.931,77 -121.780,78 106.537,00 198.671,26 -207.400,00 -1.278,26 -2.588.190,51 -113.052,04
T161200002 Tilgung Darlehensaufnahme 2021 31 Ausz.f.d.Tilg.v.Kred.u inn.Darl.. wirtschaftl.	-185.626,00 -185.626,00				-187.304,00 -187.304,00	-188.996,00 -188.996,00	-190.704,00 -190.704,00	-285.626,00 -30.821,85 -285.626,00 -30.821,85
T161200003 Tilgung Darlehensaufnahme 2022 31 Ausz.f.d.Tilg.v.Kred.u inn.Darl.. wirtschaftl.							-105.600,00 -105.600,00	
T161200006 Tilgung Darlehensaufn. 2022 - Hessenkasse 31 Ausz.f.d.Tilg.v.Kred.u inn.Darl.. wirtschaftl.			-15.000,00 -15.000,00		-58.440,00 -58.440,00	-58.440,00 -58.440,00	-58.440,00 -58.440,00	-22.500,00 -22.500,00
Gesamtsumme Auszahlungen	-457.113,00		-460.528,00		-527.639,00	-541.004,00	-508.963,00	-2.896.316,51 -351.273,89
Gesamtsumme Einzahlungen	35.587,00		2.027.350,00	4.276.385,42	12.435.902,00	10.136.231,00	5.586.572,00	12.835.258,74 4.416.521,26
Gesamtsumme	-421.526,00		1.566.822,00	4.276.385,42	11.908.263,00	9.595.227,00	5.077.609,00	9.938.942,23 4.065.247,37

Haushaltsplan Gemeinde Lohfelden

Teilfinanzhaushalt Produkt 16130 Zinsen aus Geldanlagen								
Gemeinde Lohfelden								
		Haushaltsansatz			Ergebnis des Jahresabschlusses		Investitions- und Investitionsförderungsmaßnahmen	
Nr.	Bezeichnung	2024	Verpflichtungs-ermächtigungen	2023	2022	2021	Gesamt-auszahlungsbedarf	davon bisher bereitgestellt
	Einzahlungen aus Investitionstätigkeit							
20	+ Einz. aus Investitionszuweis. und -zuschüssen sowie aus Investitionsbeiträgen							
21	+ Einz. aus Abgängen von Vermögensgegenständen des Sachanlagevermögens und des immateriellen Anlagevermögens							
22	+ Einz. aus Abgängen von Vermögensgegenständen des Finanzanlagevermögens							
	Einzahlungen aus Finanzierungstätigkeit							
31	+ Einz. aus der Aufnahme v. Krediten und wirtschaftlich vergleichbaren Vorgängen für Investitionen							
	Summe							
	Auszahlungen aus Investitionstätigkeit							
24	- Ausz. für den Erwerb von Grundstücken und Gebäuden							
25	- Ausz. für Baumaßnahmen							
26	- Ausz. für Investitionen in das sonstige Sachanlagevermögen und immaterielle Anlagevermögen davon: Ausz. aus gewährten Investitionszuweisungen und -zuschüssen							
27	- Ausz. für Investitionen in das Finanzanlagevermögen							
	Auszahlungen aus Finanzierungstätigkeit							
32	- Ausz. für die Tilgung von Krediten und wirtschaftlich vergleichbaren Vorgängen für Investitionen							
	Summe							
	Saldo (Einzahlungen ./ Auszahlungen)							

Haushaltsplan Gemeinde Lohfelden

Teilfinanzhaushalt Produktgruppe 162 Kassen- und Rechnungswesen								
Gemeinde Lohfelden								
		Haushaltsansatz			Ergebnis des Jahresabschlusses		Investitions- und Investitionsförderungsmaßnahmen	
Nr.	Bezeichnung	2024	Verpflichtungs-ermächtigungen	2023	2022	2021	Gesamt-auszahlungs-bedarf	davon bisher bereitgestellt
	Einzahlungen aus Investitionstätigkeit							
20	+ Einz. aus Investitionszuweis. und -zuschüssen sowie aus Investitionsbeiträgen							
21	+ Einz. aus Abgängen von Vermögensgegenständen des Sachanlagevermögens und des immateriellen Anlagevermögens							
22	+ Einz. aus Abgängen von Vermögensgegenständen des Finanzanlagevermögens							
	Einzahlungen aus Finanzierungstätigkeit							
31	+ Einz. aus der Aufnahme v. Krediten und wirtschaftlich vergleichbaren Vorgängen für Investitionen							
	Summe							
	Auszahlungen aus Investitionstätigkeit							
24	- Ausz. für den Erwerb von Grundstücken und Gebäuden							
25	- Ausz. für Baumaßnahmen							
26	- Ausz. für Investitionen in das sonstige Sachanlagevermögen und immaterielle Anlagevermögen davon: Ausz. aus gewährten Investitionszuweisungen und -zuschüssen							
27	- Ausz. für Investitionen in das Finanzanlagevermögen	-96.000	-288.000	-96.000			-480.000,00	-192.000,00
	Auszahlungen aus Finanzierungstätigkeit							
32	- Ausz. für die Tilgung von Krediten und wirtschaftlich vergleichbaren Vorgängen für Investitionen							
	Summe	-96.000	-288.000	-96.000			-480.000,00	-192.000,00
	Saldo (Einzahlungen ./ Auszahlungen)	-96.000	-288.000	-96.000			-480.000,00	-192.000,00

Haushaltsplan Gemeinde Lohfelden

Investitionen Produktgruppe 162 Kassen- und Rechnungswesen

Gemeinde Lohfelden

Nr. Bezeichnung	Ansatz 2024	Verpflichtungs- ermächti- gungen	Ansatz 2023	Jahres- ergebnis 2022	Finanzplan 2025	Finanzplan 2026	Finanzplan 2027	Bish. bereitgest. Ges. Ein- Ausz.
1162000001 Bausparvertrag/Ansparraten	-96.000,00		-96.000,00		-96.000,00	-96.000,00	-96.000,00	-192.000,00 -72.000,00
27 Ausz.f.Invest.i.d.Finanzanl.Verm.	-96.000,00		-96.000,00		-96.000,00	-96.000,00	-96.000,00	-192.000,00 -72.000,00
Gesamtsumme Auszahlungen	-96.000,00		-96.000,00		-96.000,00	-96.000,00	-96.000,00	-192.000,00 -72.000,00
Gesamtsumme Einzahlungen								
Gesamtsumme	-96.000,00		-96.000,00		-96.000,00	-96.000,00	-96.000,00	-192.000,00 -72.000,00

Haushaltsplan Gemeinde Lohfelden

Teilfinanzhaushalt Produkt 16200 Kassen- und Rechnungswesen - Vorkostenstelle -								
Gemeinde Lohfelden								
		Haushaltsansatz			Ergebnis des Jahresabschlusses		Investitions- und Investitionsförderungsmaßnahmen	
Nr.	Bezeichnung	2024	Verpflichtungs-ermächtigungen	2023	2022	2021	Gesamt-auszahlungs-bedarf	davon bisher bereitgestellt
	Einzahlungen aus Investitionstätigkeit							
20	+ Einz. aus Investitionszuweis. und -zuschüssen sowie aus Investitionsbeiträgen							
21	+ Einz. aus Abgängen von Vermögensgegenständen des Sachanlagevermögens und des immateriellen Anlagevermögens							
22	+ Einz. aus Abgängen von Vermögensgegenständen des Finanzanlagevermögens							
	Einzahlungen aus Finanzierungstätigkeit							
31	+ Einz. aus der Aufnahme v. Krediten und wirtschaftlich vergleichbaren Vorgängen für Investitionen							
	Summe							
	Auszahlungen aus Investitionstätigkeit							
24	- Ausz. für den Erwerb von Grundstücken und Gebäuden							
25	- Ausz. für Baumaßnahmen							
26	- Ausz. für Investitionen in das sonstige Sachanlagevermögen und immaterielle Anlagevermögen davon: Ausz. aus gewährten Investitionszuweisungen und -zuschüssen							
27	- Ausz. für Investitionen in das Finanzanlagevermögen	-96.000	-288.000	-96.000			-480.000,00	-192.000,00
	Auszahlungen aus Finanzierungstätigkeit							
32	- Ausz. für die Tilgung von Krediten und wirtschaftlich vergleichbaren Vorgängen für Investitionen							
	Summe	-96.000	-288.000	-96.000			-480.000,00	-192.000,00
	Saldo (Einzahlungen ./ Auszahlungen)	-96.000	-288.000	-96.000			-480.000,00	-192.000,00

Haushaltsplan Gemeinde Lohfelden

Investitionen Produkt 16200 Kassen- und Rechnungswesen - Vorkostenstelle -

Gemeinde Lohfelden

Nr. Bezeichnung	Ansatz 2024	Verpflichtungs- ermächti- gungen	Ansatz 2023	Jahres- ergebnis 2022	Finanzplan 2025	Finanzplan 2026	Finanzplan 2027	Bish. bereitgest. Ges. Ein- Ausz.
1162000001 Bausparvertrag/Ansparraten	-96.000,00		-96.000,00		-96.000,00	-96.000,00	-96.000,00	-192.000,00 -72.000,00
27 Ausz.f.Invest.i.d.Finanzanl.Verm.	-96.000,00		-96.000,00		-96.000,00	-96.000,00	-96.000,00	-192.000,00 -72.000,00
Gesamtsumme Auszahlungen	-96.000,00		-96.000,00		-96.000,00	-96.000,00	-96.000,00	-192.000,00 -72.000,00
Gesamtsumme Einzahlungen								
Gesamtsumme	-96.000,00		-96.000,00		-96.000,00	-96.000,00	-96.000,00	-192.000,00 -72.000,00

Haushaltsplan Gemeinde Lohfelden

Teilfinanzhaushalt Produktgruppe 163 Steuern und Abgaben								
Gemeinde Lohfelden								
		Haushaltsansatz			Ergebnis des Jahresabschlusses		Investitions- und Investitionsförderungsmaßnahmen	
Nr.	Bezeichnung	2024	Verpflichtungs-ermächtigungen	2023	2022	2021	Gesamt-auszahlungsbedarf	davon bisher bereitgestellt
	Einzahlungen aus Investitionstätigkeit							
20	+ Einz. aus Investitionszuweis. und -zuschüssen sowie aus Investitionsbeiträgen							
21	+ Einz. aus Abgängen von Vermögensgegenständen des Sachanlagevermögens und des immateriellen Anlagevermögens							
22	+ Einz. aus Abgängen von Vermögensgegenständen des Finanzanlagevermögens							
	Einzahlungen aus Finanzierungstätigkeit							
31	+ Einz. aus der Aufnahme v. Krediten und wirtschaftlich vergleichbaren Vorgängen für Investitionen							
	Summe							
	Auszahlungen aus Investitionstätigkeit							
24	- Ausz. für den Erwerb von Grundstücken und Gebäuden							
25	- Ausz. für Baumaßnahmen							
26	- Ausz. für Investitionen in das sonstige Sachanlagevermögen und immaterielle Anlagevermögen davon: Ausz. aus gewährten Investitionszuweisungen und -zuschüssen							
27	- Ausz. für Investitionen in das Finanzanlagevermögen							
	Auszahlungen aus Finanzierungstätigkeit							
32	- Ausz. für die Tilgung von Krediten und wirtschaftlich vergleichbaren Vorgängen für Investitionen							
	Summe							
	Saldo (Einzahlungen ./ Auszahlungen)							

Haushaltsplan Gemeinde Lohfelden

Teilfinanzhaushalt Produkt 16310 Grundsteuer A								
Gemeinde Lohfelden								
		Haushaltsansatz			Ergebnis des Jahresabschlusses		Investitions- und Investitionsförderungsmaßnahmen	
Nr.	Bezeichnung	2024	Verpflichtungs-ermächtigungen	2023	2022	2021	Gesamt-auszahlungs-bedarf	davon bisher bereitgestellt
	Einzahlungen aus Investitionstätigkeit							
20	+ Einz. aus Investitionszuweis. und -zuschüssen sowie aus Investitionsbeiträgen							
21	+ Einz. aus Abgängen von Vermögensgegenständen des Sachanlagevermögens und des immateriellen Anlagevermögens							
22	+ Einz. aus Abgängen von Vermögensgegenständen des Finanzanlagevermögens							
	Einzahlungen aus Finanzierungstätigkeit							
31	+ Einz. aus der Aufnahme v. Krediten und wirtschaftlich vergleichbaren Vorgängen für Investitionen							
	Summe							
	Auszahlungen aus Investitionstätigkeit							
24	- Ausz. für den Erwerb von Grundstücken und Gebäuden							
25	- Ausz. für Baumaßnahmen							
26	- Ausz. für Investitionen in das sonstige Sachanlagevermögen und immaterielle Anlagevermögen davon: Ausz. aus gewährten Investitionszuweisungen und -zuschüssen							
27	- Ausz. für Investitionen in das Finanzanlagevermögen							
	Auszahlungen aus Finanzierungstätigkeit							
32	- Ausz. für die Tilgung von Krediten und wirtschaftlich vergleichbaren Vorgängen für Investitionen							
	Summe							
	Saldo (Einzahlungen ./ Auszahlungen)							

Haushaltsplan Gemeinde Lohfelden

Teilfinanzhaushalt Produkt 16320 Grundsteuer B								
Gemeinde Lohfelden								
		Haushaltsansatz			Ergebnis des Jahresabschlusses		Investitions- und Investitionsförderungsmaßnahmen	
Nr.	Bezeichnung	2024	Verpflichtungs-ermächtigungen	2023	2022	2021	Gesamt-auszahlungsbedarf	davon bisher bereitgestellt
	Einzahlungen aus Investitionstätigkeit							
20	+ Einz. aus Investitionszuweis. und -zuschüssen sowie aus Investitionsbeiträgen							
21	+ Einz. aus Abgängen von Vermögensgegenständen des Sachanlagevermögens und des immateriellen Anlagevermögens							
22	+ Einz. aus Abgängen von Vermögensgegenständen des Finanzanlagevermögens							
	Einzahlungen aus Finanzierungstätigkeit							
31	+ Einz. aus der Aufnahme v. Krediten und wirtschaftlich vergleichbaren Vorgängen für Investitionen							
	Summe							
	Auszahlungen aus Investitionstätigkeit							
24	- Ausz. für den Erwerb von Grundstücken und Gebäuden							
25	- Ausz. für Baumaßnahmen							
26	- Ausz. für Investitionen in das sonstige Sachanlagevermögen und immaterielle Anlagevermögen davon: Ausz. aus gewährten Investitionszuweisungen und -zuschüssen							
27	- Ausz. für Investitionen in das Finanzanlagevermögen							
	Auszahlungen aus Finanzierungstätigkeit							
32	- Ausz. für die Tilgung von Krediten und wirtschaftlich vergleichbaren Vorgängen für Investitionen							
	Summe							
	Saldo (Einzahlungen ./ Auszahlungen)							

Haushaltsplan Gemeinde Lohfelden

Teilfinanzhaushalt Produkt 16330 Gewerbesteuer								
Gemeinde Lohfelden								
		Haushaltsansatz			Ergebnis des Jahresabschlusses		Investitions- und Investitionsförderungsmaßnahmen	
Nr.	Bezeichnung	2024	Verpflichtungs-ermächtigungen	2023	2022	2021	Gesamt-auszahlungsbedarf	davon bisher bereitgestellt
	Einzahlungen aus Investitionstätigkeit							
20	+ Einz. aus Investitionszuweis. und -zuschüssen sowie aus Investitionsbeiträgen							
21	+ Einz. aus Abgängen von Vermögensgegenständen des Sachanlagevermögens und des immateriellen Anlagevermögens							
22	+ Einz. aus Abgängen von Vermögensgegenständen des Finanzanlagevermögens							
	Einzahlungen aus Finanzierungstätigkeit							
31	+ Einz. aus der Aufnahme v. Krediten und wirtschaftlich vergleichbaren Vorgängen für Investitionen							
	Summe							
	Auszahlungen aus Investitionstätigkeit							
24	- Ausz. für den Erwerb von Grundstücken und Gebäuden							
25	- Ausz. für Baumaßnahmen							
26	- Ausz. für Investitionen in das sonstige Sachanlagevermögen und immaterielle Anlagevermögen davon: Ausz. aus gewährten Investitionszuweisungen und -zuschüssen							
27	- Ausz. für Investitionen in das Finanzanlagevermögen							
	Auszahlungen aus Finanzierungstätigkeit							
32	- Ausz. für die Tilgung von Krediten und wirtschaftlich vergleichbaren Vorgängen für Investitionen							
	Summe							
	Saldo (Einzahlungen ./ Auszahlungen)							

Haushaltsplan Gemeinde Lohfelden

Teilfinanzhaushalt Produkt 16340 Hundesteuer								
Gemeinde Lohfelden								
		Haushaltsansatz			Ergebnis des Jahresabschlusses		Investitions- und Investitionsförderungsmaßnahmen	
Nr.	Bezeichnung	2024	Verpflichtungs-ermächtigungen	2023	2022	2021	Gesamt-auszahlungs-bedarf	davon bisher bereitgestellt
	Einzahlungen aus Investitionstätigkeit							
20	+ Einz. aus Investitionszuweis. und -zuschüssen sowie aus Investitionsbeiträgen							
21	+ Einz. aus Abgängen von Vermögensgegenständen des Sachanlagevermögens und des immateriellen Anlagevermögens							
22	+ Einz. aus Abgängen von Vermögensgegenständen des Finanzanlagevermögens							
	Einzahlungen aus Finanzierungstätigkeit							
31	+ Einz. aus der Aufnahme v. Krediten und wirtschaftlich vergleichbaren Vorgängen für Investitionen							
	Summe							
	Auszahlungen aus Investitionstätigkeit							
24	- Ausz. für den Erwerb von Grundstücken und Gebäuden							
25	- Ausz. für Baumaßnahmen							
26	- Ausz. für Investitionen in das sonstige Sachanlagevermögen und immaterielle Anlagevermögen davon: Ausz. aus gewährten Investitionszuweisungen und -zuschüssen							
27	- Ausz. für Investitionen in das Finanzanlagevermögen							
	Auszahlungen aus Finanzierungstätigkeit							
32	- Ausz. für die Tilgung von Krediten und wirtschaftlich vergleichbaren Vorgängen für Investitionen							
	Summe							
	Saldo (Einzahlungen ./ Auszahlungen)							

Haushaltsplan Gemeinde Lohfelden

Teilfinanzhaushalt Produkt 16350 Sonstige Steuern								
Gemeinde Lohfelden								
		Haushaltsansatz			Ergebnis des Jahresabschlusses		Investitions- und Investitionsförderungsmaßnahmen	
Nr.	Bezeichnung	2024	Verpflichtungs-ermächtigungen	2023	2022	2021	Gesamt-auszahlungs-bedarf	davon bisher bereitgestellt
	Einzahlungen aus Investitionstätigkeit							
20	+ Einz. aus Investitionszuweis. und -zuschüssen sowie aus Investitionsbeiträgen							
21	+ Einz. aus Abgängen von Vermögensgegenständen des Sachanlagevermögens und des immateriellen Anlagevermögens							
22	+ Einz. aus Abgängen von Vermögensgegenständen des Finanzanlagevermögens							
	Einzahlungen aus Finanzierungstätigkeit							
31	+ Einz. aus der Aufnahme v. Krediten und wirtschaftlich vergleichbaren Vorgängen für Investitionen							
	Summe							
	Auszahlungen aus Investitionstätigkeit							
24	- Ausz. für den Erwerb von Grundstücken und Gebäuden							
25	- Ausz. für Baumaßnahmen							
26	- Ausz. für Investitionen in das sonstige Sachanlagevermögen und immaterielle Anlagevermögen davon: Ausz. aus gewährten Investitionszuweisungen und -zuschüssen							
27	- Ausz. für Investitionen in das Finanzanlagevermögen							
	Auszahlungen aus Finanzierungstätigkeit							
32	- Ausz. für die Tilgung von Krediten und wirtschaftlich vergleichbaren Vorgängen für Investitionen							
	Summe							
	Saldo (Einzahlungen ./ Auszahlungen)							

Haushaltsplan Gemeinde Lohfelden

Teilfinanzhaushalt Produkt 16360 Sonstige Zuweisungen und Abgaben								
Gemeinde Lohfelden								
		Haushaltsansatz			Ergebnis des Jahresabschlusses		Investitions- und Investitionsförderungsmaßnahmen	
Nr.	Bezeichnung	2024	Verpflichtungs-ermächtigungen	2023	2022	2021	Gesamt-auszahlungsbedarf	davon bisher bereitgestellt
	Einzahlungen aus Investitionstätigkeit							
20	+ Einz. aus Investitionszuweis. und -zuschüssen sowie aus Investitionsbeiträgen							
21	+ Einz. aus Abgängen von Vermögensgegenständen des Sachanlagevermögens und des immateriellen Anlagevermögens							
22	+ Einz. aus Abgängen von Vermögensgegenständen des Finanzanlagevermögens							
	Einzahlungen aus Finanzierungstätigkeit							
31	+ Einz. aus der Aufnahme v. Krediten und wirtschaftlich vergleichbaren Vorgängen für Investitionen							
	Summe							
	Auszahlungen aus Investitionstätigkeit							
24	- Ausz. für den Erwerb von Grundstücken und Gebäuden							
25	- Ausz. für Baumaßnahmen							
26	- Ausz. für Investitionen in das sonstige Sachanlagevermögen und immaterielle Anlagevermögen davon: Ausz. aus gewährten Investitionszuweisungen und -zuschüssen							
27	- Ausz. für Investitionen in das Finanzanlagevermögen							
	Auszahlungen aus Finanzierungstätigkeit							
32	- Ausz. für die Tilgung von Krediten und wirtschaftlich vergleichbaren Vorgängen für Investitionen							
	Summe							
	Saldo (Einzahlungen ./ Auszahlungen)							

**Produktbuch
Gemeinde Lohfelden**



Inhaltsverzeichnis

Produkt Nr. 1 Personalentwicklung u. -service	556
Produkt Nr. 2 Bauhof	558
Produkt Nr. 3 Organisation und IT.....	559
Produkt Nr. 4 Sonstige Organe	560
Produkt Nr. 5 Hauptverwaltung, Öffentlichkeitsarbeit	561
Produkt Nr. 6 Wahlen.....	562
Produkt Nr. 7 Zentrale Dienste.....	563
Produkt Nr. 8 Ordnungsangelegenheiten	564
Produkt Nr. 9 Ordnungspolizei, Straßenverkehrsbehörde	565
Produkt Nr. 10 Brand- und Katastrophenschutz	566
Produkt Nr. 11 Bürgerservice/Meldewesen	567
Produkt Nr. 12 Personenstand und Staatsangehörigkeit.....	568
Produkt Nr. 13 Gemeindebüchereien	569
Produkt Nr. 14 Kulturpflege.....	570
Produkt Nr. 15 Vereinsförderung.....	571
Produkt Nr. 16 Soziales/Sozialversicherungswesen.....	572
Produkt Nr. 17 Jugendhilfe.....	573
Produkt Nr. 18 Kinderspielplätze	575
Produkt Nr. 19 Tageseinrichtungen für Kinder	576
Produkt Nr. 20 Freibad Lohfelden	578
Produkt Nr. 21 Sportförderung durch Sportstätten	579
Produkt Nr. 22 Räumliche Planungs- und Entwicklungsmaßnahmen.....	580
Produkt Nr. 23 Bau- und Grundstücksordnung.....	581
Produkt Nr. 24 Grund- und Immobilienmanagement	582
Produkt Nr. 25 Abwasserbeseitigung	584
Produkt Nr. 26 Verkehrsanlagen, Ingenieurbauwerke und ÖPNV	585
Produkt Nr. 27 Friedhofswesen.....	586
Produkt Nr. 28 Umweltschutzmaßnahmen.....	588
Produkt Nr. 29 Klimaschutzmaßnahmen.....	589
Produkt Nr. 30 Kämmerei/Finanzabteilung.....	590
Produkt Nr. 31 Kasse.....	592
Produkt Nr. 32 Steuern und Abgaben	594



Übersicht Produkte Lohfelden

Nr.	Produktbereich	Produkt Gemeinde Lohfelden	Prod. Nr.
01	Innere Verwaltung	Personalentwicklung und –service	1
		Bauhof	2
		Organisation und IT	3
		Sonstige Organe	4
		Unterstützung und Betreuung der Gemeindeorgane	5
		Wahlen	6
		Zentraler Dienst	7
02	Sicherheit und Ordnung	Ordnungsangelegenheiten	8
		Ordnungspolizei, Straßenverkehrsbehörde	9
		Brandschutz	10
		Meldewesen	11
		Personenstand und Staatsangehörigkeit	12
03	Schulträgeraufgaben	- entfällt -	
04	Kultur und Wissenschaft	Büchereien	13
		Kulturpflege	14
		Vereinsförderung	15
05	Soziale Leistungen	Soziale Leistungen	16
06	Kinder-, Jugend- und Familienhilfe	Jugendhilfe	17
		Kinderspielplätze	18
		Kindertagesstätten	19
08	Sportförderung	Bäder	20
		Sportförderung durch Sportstätten	21
09	Räumliche Planung und Entwicklung, Geoinformationen	Räumliche Planungs- und Entwicklungsmaßnahmen	22
10	Bauen und Wohnen	Bau- und Grundstücksordnung	23
		Immobilienmanagement	24
11	Ver- und Entsorgung	Abwasserbeseitigung	25
12	Verkehrsflächen und –anlagen, ÖPNV	Verkehrsanlagen, Ingenieurbauwerke und ÖPNV	26
13	Natur- und Landschaftspflege	Friedhof	27
14	Umweltschutz	Umweltschutzmaßnahmen	28
		Klimaschutzmaßnahmen	29
16	Allgemeine Finanzwirtschaft	Finanzverwaltung	30
		Kassen- und Rechnungswesen	31
		Steuern und Abgaben	32



Produkt Nr. 1 Personalentwicklung u. -service

Produktbereich	Innere Verwaltung	01
Produkt	Personalentwicklung u. -service	011
Produktverantwortlicher	Herr Schmidt	
Organisationseinheit	Personalverwaltung	
Kurzbeschreibung	Maßnahmen der Personalgewinnung Personalwirtschaftliche Betreuung der Beschäftigten Festsetzung und Zahlbarmachung der Vergütung der Beschäftigten, einschl. Kindergeld Maßnahmen der Personalentwicklung Durchführung des Arbeitssicherheitsgesetzes Überwachung der Durchführung des Hess. Gleichberechtigungsgesetzes und des Frauenförderplanes sowie die Unterstützung der Dienststellenleitung bei der Umsetzung	
Auftrags-/Rechtsgrundlage	Hess. Beamtengesetz, TVöD und sonstige beamtenrechtliche und tarifliche Bestimmungen, Hess. Gleichberechtigungsgesetz	
Ziele	Wirtschaftliche und rechtssichere Betreuung der Beschäftigten Motivation der Beschäftigten durch gezielte Personalentwicklungsmaßnahmen Sicherung der Leistungsfähigkeit der Gemeindeverwaltung durch Erschließung eines quantitativ und qualitativ optimalen Bewerberpotenzials sowie erfolgreiche und bedarfsorientierte Ausbildung Schutz der Beschäftigten vor arbeitsbedingten Gefahren für Leben und Gesundheit Wiedereingliederung von Langzeiterkrankten Verbesserung der Aufstiegschancen und der Arbeitssituation von Frauen im öffentlichen Dienst Verwirklichung des Verfassungsauftrages der Gleichberechtigung mittels verschiedener Maßnahmen zur Umsetzung des Gleichheitsgebotes	
Zielgruppe	aktive, ehemalige und potenzielle Beschäftigte, Personalrat, Gleichstellungsbeauftragte (HGIG) Fachbereiche, Verwaltungsführung (GVO)	



Kennzahlen zur Zielerreichung	Grund- und Leistungsdaten				
	2020	2021	2022	2023 Plan	2024 Plan
Anteil Gesamtpersonalkosten an Gesamtkosten Haushalt [%]	31	34	34	31	33
Fortbildungsveranstaltungen je Mitarbeiter	0,42	1,32	1,03	--	--
Anteil Fort- und Weiterbildungskosten an gesamten Personalkosten [%]	0,25	0,37	0,65	0,84	0,82
Krankheitsquote Gesamtverwaltung [%]	6,73	6,59	9,77	--	--
Frauenanteil an Gesamtbeschäftigten [%]	77,78	78,79	77,33	--	--
Personalbetreuungsfälle je Vollzeitäquivalent Personalbereich	72,48	82,65	81,99	--	--

Kennzahldefinitionen	Formel/Datengrundlage
Anteil Gesamtpersonalkosten an Gesamtkosten [%]	Gesamtpersonalkosten / Gesamtkosten Gemeinde x 100 <i>Datenquelle:</i> Kosten- und Leistungsrechnung
Fortbildungsveranstaltungen je Mitarbeiter	Fortbildungsveranstaltungen / Mitarbeiter (insgesamt) Es wird abgebildet, wie hoch der Investition der Verwaltung in Fortbildung ist. Manuelle Ermittlung der Fortbildungsveranstaltungen für alle Mitarbeiter der Kernverwaltung einschließlich Verwaltungskräfte Eigenbetriebe Es ist unerheblich, ob die Veranstaltung halb- oder ganztägig stattgefunden hat, oder nur einige Stunden, denn jede Veranstaltung zählt, unabhängig von ihrer Dauer.
Anteil Fort- und Weiterbildungskosten an gesamten Personalkosten [%]	Kosten für Fort- und Weiterbildung / Gesamtpersonalkosten Verwaltung x100 <i>Datenquelle:</i> Kosten- und Leistungsrechnung
Krankheitsquote Gesamtverwaltung [%]	zeigt an, welcher Anteil der Sollarbeitszeit durch Krankentage verloren geht Krankentage / Sollarbeitszeit x100
Frauenanteil an Gesamtbeschäftigten [%]	(weibliche Beschäftigte) / (Beschäftigte - Gesamtverwaltung) x 100 <u>Ziel</u> Ausgewogener Anteil an weiblichen und männlichen Beschäftigten.
Personalbetreuungsfälle je Vollzeitäquivalent Personalbereich	Personalbetreuungsfälle aktives Personal + passives Personal / Vollzeitäquivalente Personalbereich Abbildung, wie viele Personalbetreuungsfälle von einem Vollzeitäquivalent im Personalbereich betreut werden. Für die Vollzeitäquivalente wird der Personaleinsatz (Angestellte und Beamte, Vollzeit- und Teilzeitkräfte) auf 40 Stunden je Woche umgerechnet



Produkt Nr. 2 Bauhof

Produktbereich	Innere Verwaltung				01
Produkt	Bauhof				012
Produktverantwortlicher	Herr Schweitzer				
Organisationseinheit	Bauhof				
Kurzbeschreibung	Grünflächenunterhaltung Verkehrssicherungspflicht gemeindlicher Flächen und Einrichtungen Unterhaltungsarbeiten an öffentlichen Straßen, Wirtschaftswegen, Flutgräben und Gewässer. Winterdienst,				
Auftrags-/Rechtsgrundlage	HGO Beschlüsse und Vorgaben des Gemeindevorstandes				
Ziele	Das Erscheinungsbild der Gemeinde durch Pflege und Unterhaltung von Grünflächen, Straßen und gemeindlichen Einrichtungen zu erhalten und zu verbessern. Gewährleistung der Verkehrssicherheit.				
Zielgruppe	EinwohnerInnen, NutzerInnen der örtlichen Infrastruktur				
Kennzahlen zur Zielerreichung	Grund- und Leistungsdaten				
	2020	2021	2022	2023 Plan	2024 Plan
Unterhaltungskosten je m ² Grünfläche in Eigenregie [€]	X*	X*	X*	X*	X*
Unterhaltungskosten je m ² Grünfläche in Fremdvergabe [€]	X*	X*	X*	X*	X*
Kosten pro km Straßenunterhaltung	X*	X*	X*	X*	X*
Pflege gemeindl. Einrichtungen Pro m ² ./. Stundenaufwand	X*	X*	X*	X*	X*
Kosten der Verkehrssicherungspflicht	X*	X*	X*	X*	X*
Kosten der allg. Unterhaltungsarbeiten	X*	X*	X*	X*	X*
Personalstand Soll/Ist	19/19	19/19	19/19	19/19	19/19

Kennzahldefinitionen	Formel/Datengrundlage
Unterhaltungskosten je m ² Grünfläche in Eigenregie [€]	Unterhaltungskosten Grünfläche/Gesamte Grünfläche Quelle: Grünflächenkataster
Erläuterungen	
X* = Notwendige Kosten- und Katastergrundlagen derzeit mit vertretbarem Aufwand nicht präzise vergleichbar zu ermitteln.	



Produkt Nr. 3 Organisation und IT

Produktbereich	Innere Verwaltung	01			
Produkt	Organisation und IT	013			
Produktverantwortlicher	Herr Hast				
Organisationseinheit	Hauptverwaltung				
Kurzbeschreibung	Erstellung von Konzepten, Strategien und Handlungsrahmen zur Steuerung der Verwaltung in den Bereichen Organisation und technikunterstützte Informationsverarbeitung. Wirtschaftliche Sicherstellung einer funktionierenden IT-Ausstattung für die Verwaltung und ihrer Einrichtungen				
Auftrags-/Rechtsgrundlage	Aufträge der gemeindlichen Gremien				
Ziele	Optimaler Einsatz der Informationstechnik Schaffung wirtschaftlicher Rahmenbedingungen für einen optimalen Ressourceneinsatz (Personal-, Sachkosten)				
Zielgruppe	Beschäftigte der Gemeinde und ihrer Einrichtungen				
Kennzahlen zur Zielerreichung	Grund- und Leistungsdaten				
	2020	2021	2022	2023 Plan	2024 Plan
Zuschussbedarf pro IT-Arbeitsplatz [€]	1.196,76	1.195,87	1.322,22	1.826,55	3.069,53
Netzwerkverfügbarkeit [%]	99	99	99	99	99
Anzahl, Qualität und Umfang der umgesetzten IT-Konzepte (Plan-/Ist-Vergleich)	2/2	1/1	4/3	4/2	4
IT-Arbeitsplätze	205	215	223	225	175
Personalstand	2	2	2	3	3

Kennzahldefinitionen	Formel/Datengrundlage
Zuschussbedarf/-überschuss pro PC-Arbeitsplatz	Ordentliches Ergebnis KoST 01300/Anzahl zu betreuender PC-Arbeitsplätze (inklusive Außenstellen)
Netzwerkverfügbarkeit	Verfügbare Tage der zentralen Infrastruktur/ Jahresarbeitstage Indikator für Qualität der Leistungserbringung
IT Arbeitsplätze	Anzahl zu betreuender DV Arbeitsplätze; Unter IT-Arbeitsplätzen werden alle Hard- und Software-Komponenten verstanden, die direkt beim Anwender zum Einsatz kommen.
Erläuterungen	
Verfügbarkeit zentrale Infrastruktur: Erhebung der ungeplanten Ausfälle in Stunden mit Umrechnung auf Verfügbarkeit von 7.00 bis 18.00 pro Arbeitstag; bezogen auf die Gemeindeverwaltung inklusive deren Außenstellen (ohne Eigenbetriebe). Indikator für Qualität und Leistungserbringung.	



Produkt Nr. 4 Sonstige Organe

Produktbereich	Innere Verwaltung	01			
Produkt	Sonstige Organe	014			
Produktverantwortlicher	Herr Hast				
Organisationseinheit	Hauptverwaltung				
Kurzbeschreibung	Geschäftsführung des Personalrates Vertretung der Bediensteten in personellen, sozialen, organisatorischen und wirtschaftlichen Angelegenheiten Förderung der Gleichberechtigung von Frauen und Verbesserung der sozialen Situation Lokale Agenda 21 Seniorenbeirat/-arbeit				
Auftrags-/Rechtsgrundlage	HGO Hess. Personalvertretungsgesetz Beschlüsse der gemeindlichen Gremien				
Ziele	Vertretung der Interessen der Beschäftigten und Beamten bei der Regelung der Dienst- und Arbeitsverhältnisse Erhaltung und Verbesserung der Lebensqualität durch Beteiligung der EinwohnerInnen Vertretung der Interessen von SeniorenInnen und Bereitstellung von altersgerechten, vielseitigen und attraktiven Angeboten				
Zielgruppe	Beschäftigte und Beamte EinwohnerInnen, Organisationen, Vereine und Verbände SeniorInnen, Seniorenbeirat				
Kennzahlen zur Zielerreichung	Grund- und Leistungsdaten				
	2020	2021	2022	2023 Plan	2024 Plan
Kosten der Veranstaltungen - Frauenbeauftragten HGO	18,13	207,55	7,20	750,00	750,00



Produkt Nr. 5 Hauptverwaltung, Öffentlichkeitsarbeit

Produktbereich	Innere Verwaltung	01			
Produkt	Unterstützung und Betreuung der Gemeindeorgane/Öffentlichkeitsarbeit	015			
Produktverantwortlicher	Herr Hast				
Organisationseinheit	Hauptverwaltung				
Kurzbeschreibung	<p>Organisation, Betreuung und Protokollierung von Sitzungen und Veranstaltungen der gemeindlichen Gremien Jahrestermplanplanung Entschädigung von ehrenamtlich Tätigen Koordinierung und Überwachung der Erledigung von Anfragen, Anträgen und Beschlüssen innerhalb der Verwaltung Über/-regional Darstellung der Gemeinde durch geeignete Medien Pflege des Ortsrechtes Kommunale Ausländerarbeit und Geschäftsstelle des Ausländerbeirates</p>				
Auftrags-/Rechtsgrundlage	HGO, Hauptsatzung, Entschädigungssatzung Beschlüsse der gemeindlichen Gremien				
Ziele	<p>Rechtlich einwandfreie, unparteiische, effektive und ordnungsgemäße Vor- und Nachbereitung sämtlicher Sitzungen, Koordination der Aufgaben zwischen Verwaltung und Gremien Optimale Information der Öffentlichkeit Darstellung der Arbeit der Gemeindeorgane und der Verwaltung; Optimale Präsenz im Internet Ordnungsgemäße und zeitnahe Verwaltung des Ortsrechtes Interessenvertretung der ausländischen Bevölkerung und Einbindung des Ausländer-Beirates in die politischen Entscheidungswege.</p>				
Zielgruppe	Gemeindliche Gremien, Fachbereiche, Öffentlichkeit, Mandatsträger, Vereine und Verbände, Ausländische EinwohnerInnen, Ausländerbeirat				
Kennzahlen zur Zielerreichung	Grund- und Leistungsdaten				
	2020	2021	2022	2023 Plan	2024 Plan
Anzahl Sitzungen	158	187	203	200	200
Anteil Kosten der Öffentlichkeitsarbeit an den Gesamtkosten [%]	0,60	0,58	0,65	0,53	0,54
Gesamtkosten der Sitzungen	61.623	68.676	83.490,91	84.500	86.000

Kennzahldefinitionen	Formel/Datengrundlage
Anzahl Sitzungen	Alle Sitzungen eines Haushaltsjahres Datenquelle: SD.Net
Anteil Kosten der Öffentlichkeitsarbeit an den Gesamtkosten	Kosten Öffentlichkeitsarbeit/Gesamtkosten
Gesamtkosten der Sitzungen	Gesamtkosten aller Sitzungen eines Haushaltsjahres



Produkt Nr. 6 Wahlen

Produktbereich	Innere Verwaltung	01			
Produkt	Wahlen	016			
Produktverantwortlicher	Herr Hast				
Organisationseinheit	Hauptverwaltung				
Kurzbeschreibung	Rechtliche, personelle und organisatorische Vorbereitung und Durchführung (soweit kommunale Aufgabe) aller Europa-, Bundestags-, Landtags-, Kreistags-, Gemeindevertretung-, Bürgermeister- und Ausländerbeiratswahlen und Volksabstimmungen				
Auftrags-/Rechtsgrundlage	HGO, Wahlgesetze, Wahlordnungen				
Ziele	Abwicklung der Wahlen und Volksabstimmungen				
Zielgruppe	Wahlberechtigte Bevölkerung				
Kennzahlen zur Zielerreichung	Grund- und Leistungsdaten				
	2020	2021	2022	2023 Plan	2024 Plan
Summe Kosten je Wahlberechtigten pro Wahl [€]		4,68	2,31	1,69	
- Bundestagswahl	--			--	--
- Landtagswahl	--	--	--	1,69	--
- Kommunalwahl	--			--	--
- Ausländerbeiratswahl	--			--	--
- Bürgermeisterwahl	--		--	--	--
- Europawahl	--	--	--	--	--
- Direktwahl Landrat	--			--	--
Wahllokale (1-8) /Wahlberechtigte	8/10.800	8/10.889	8/10.942	8/10.450	8/10.900

Produktkennzahldefinitionen	Formel/Datengrundlage
Kosten je Wahlberechtigten pro Wahl	Kosten der Wahlen/Anzahl der Wahlberechtigten pro Wahl
Wahllokale (1-8) / Wahlberechtigte	Anzahl der Wahllokale(8 Wahllokale+4 Briefwahllokale)/Anzahl der Wahlberechtigten
Erläuterungen	
Wahlen: 2021 Kommunalwahlen, Ausländerbeiratswahl, Direktwahl Landrat, Bundestagswahl 2022 Bürgermeisterwahl 2023 Landtagswahl am 08.10.2023 2024 Europawahl 09.06.2024	



Produkt Nr. 7 Zentrale Dienste

Produktbereich	Innere Verwaltung	01			
Produkt	Zentraler Dienst	017			
Produktverantwortlicher	Herr Hast				
Organisationseinheit	Hauptverwaltung				
Kurzbeschreibung	Beschaffung und Bewirtschaftung der Sachmittel zur Aufrechterhaltung des Dienstbetriebes Information / Telefonzentrale Verwaltung und Archivierung gemeindlicher Schriftstücke und sonstiger Unterlagen / Verwaltung Gesetzesblätter u.ä.				
Auftrags-/Rechtsgrundlage	Hessische Gemeindeordnung (HGO) Verdingungsordnung für Leistungen (VOL) Gemeindliche Vergaberichtlinien				
Ziele	Serviceorientierte Dienstleistungen nach Innen und Außen Wirtschaftliche und zeitnahe Beschaffung und Bereitstellung der Arbeitsmittel Kundenfreundlicher Bürgerservice Zeitnahe Archivierung des Akten-/Urkunden- und Datenbestandes				
Zielgruppe	Mitarbeiter/Innen, Fachbereiche, gemeindliche Gremien, EinwohnerInnen				
Kennzahlen zur Zielerreichung	Grund- und Leistungsdaten				
	2020	2021	2022	2023 Plan	2024 Plan
Anteil Beschaffungsaufwendungen an Gesamtaufwendungen	0,89	1,52	0,91	1,15	1,07

Produktkennzahldefinitionen	Formel/Datengrundlage
Beschaffungsaufwendungen/Gesamtaufwendungen [%]	Folgende Aufwandskonten werden in der Berechnung berücksichtigt: Kontengruppe 60 Aufwendungen für Material und sonstige verwaltungswirtschaftliche Tätigkeit; ausgenommen hiervon sind Aufwendungen für Energiekosten



Produkt Nr. 8 Ordnungsangelegenheiten

Produktbereich	Sicherheit und Ordnung				02
Produkt	Ordnungsangelegenheiten				021
Produktverantwortlicher	Herr Hast				
Organisationseinheit	Ordnungsverwaltung				
Kurzbeschreibung	Gewährleistung der öffentlichen Sicherheit und Ordnung Ermittlung, Bewertung und Abwehr von Gefahren Beratung in Fragen der Sicherheit und Ordnung Durchführung von Märkten				
Auftrags-/Rechtsgrundlage	HSOG und sonstige ordnungsrechtliche Bundes- und landesrechtliche Bestimmungen Gaststättenrecht, Gewerberecht Straßenverkehrsordnung (StVO) Hessisches Straßengesetz (HessStrG) Gemeindliches Satzungsrecht				
Ziele	Abwehr von Gefahren für die öffentliche Sicherheit und Ordnung				
Zielgruppe	Bevölkerung, Gewerbetreibende, Selbstständige und Dienstleister				
Kennzahlen zur Zielerreichung	Grund- und Leistungsdaten				
	2020	2021	2022	2023 Plan	2024 Plan
Anzahl der Gewerbebetriebe	1215	1166	1157	1300	1350
Anzahl der Ab- und Anmeldungen der Betriebe	133/98	136/94	126/112	128/110	130/100
Anzahl der Märkte	60	60	60	60	60



Produkt Nr. 9 Ordnungspolizei, Straßenverkehrsbehörde

Produktbereich	Sicherheit und Ordnung				02
Produkt	Ordnungspolizei, Straßenverkehrsbehörde				022
Produktverantwortlicher	Herr Hast				
Organisationseinheit	Hauptverwaltung				
Kurzbeschreibung	Gewährleistung der öffentlichen Sicherheit und Ordnung Überwachung des ruhenden und fließenden Verkehrs				
Auftrags-/Rechtsgrundlage	HSOG und sonstige ordnungsrechtliche Bundes- und landesrechtliche Bestimmungen Straßenverkehrsordnung (StVO) Hessisches Straßengesetz (HessStrG) Gemeindliches Satzungsrecht				
Ziele	Abwehr von Gefahren für die öffentliche Sicherheit und Ordnung				
Zielgruppe	Bevölkerung, Fahrzeughalter				
Kennzahlen zur Zielerreichung	Grund- und Leistungsdaten				
	2020	2021	2022	2023 Plan	2024 Plan
Durchgeführte Verwarngeld- und Bußgeldverfahren (OWI-Verfahren)	8125	8168	9434	9000	9000
Anzahl der Kontrollstunden fließender und ruhender Verkehr	240	252	304	304	400
Anzahl der Verwarngeld Verfahren	8291	7928	9187	9000	9000
Messtage fließender Verkehr	12	20	17	20	20
Anzahl der Verkehrsunfälle in Lohfelden	nicht ermittelbar	nicht ermittelbar	nicht ermittelbar	nicht ermittelbar	nicht ermittelbar
Personalstand Ist	2	2	2	3	3

Produktkennzahldefinitionen	Formel/Datengrundlage
Durchgeführte Verwarn- Bußgeldverfahren (OWI-Verfahren)	Statistik aus der eigenen Software – owi21
Anzahl der Kontrollstunden fließender und ruhender Verkehr	Anzahl der jährlichen Messstunden + Kontrolle des ruhenden Verkehrs
Erläuterungen	
Kontrollstunden beziehen sich lediglich auf den Außendienst ruhender und fließender Verkehr, nicht auf die Sachbearbeitung der Straßenverkehrsbehörde im Innendienst.	



Produkt Nr. 10 Brand- und Katastrophenschutz

Produktbereich	Innere Verwaltung	02			
Produkt	Brand- und Katastrophenschutz	023			
Produktverantwortlicher	Herr Hast				
Organisationseinheit	Hauptverwaltung				
Kurzbeschreibung	<p>Brandbekämpfung, Technische Hilfeleistung, Katastrophenabwehr, Bevölkerungsschutz, Brandsicherheitsdienst Durchführungen von Brandsicherheitsschauen, Gefahrgutüberwachung Brandschutzerziehung und –aufklärung Aus- und Fortbildung im Bereich Feuerwehrtechnik Beratungen</p>				
Auftrags-/Rechtsgrundlage	<p>Hess. Gesetz über den Brandschutz, die allgemeine Hilfe und den Katastrophenschutz Verdingungsordnung für Leistungen (VOL) Aufträge der Verwaltungsführung</p>				
Ziele	Gewährleistung von optimalem Brandschutzes, Hilfeleistung Bereitstellung von Material, Geräten und Dienstleistungen zur Aufgabenerfüllung				
Zielgruppe	Alle Menschen und Tiere, Gebäude, Betriebliche Einrichtungen, bewegliche und unbewegliche Gegenstände in der Natur				
Kennzahlen zur Zielerreichung	Grund- und Leistungsdaten				
	2020	2021	2022	2023 Plan	2024 Plan
Anzahl der Brandeinsätze (in Stück)/Gesamteinsätze	28/85	22/121	24/96	30/92	30/90
Anzahl weiterberechnete Feuerwehreinsätze/Gesamteinsätze	35/85	36/121	24/96	18/92	20/90
Hilfeleistungseinsätze	45/85	78/121	51/96	40/92	40/90



Produkt Nr. 11 Bürgerservice/Meldewesen

Produktbereich	Sicherheit und Ordnung	02			
Produkt	Bürgerservice/Meldewesen	024			
Produktverantwortlicher	Herr Bürgel				
Organisationseinheit	Finanzverwaltung				
Kurzbeschreibung	Führung des Melderegisters Ausweis- und Passwesen Vorbereitung von Veröffentlichungen und Ehrungen				
Auftrags-/Rechtsgrundlage	Meldegesetze Personalausweis- und Passgesetz				
Ziele	Bürgernähe und Bürgerfreundlichkeit				
Zielgruppe	-alle EinwohnerInnen -auskunftsbegehrende natürliche und juristische Personen -sowie andere Einrichtungen und Behörden				
Kennzahlen zur Zielerreichung	Grund- und Leistungsdaten				
	2020	2021	2022	2023 Plan	2024 Plan
Anmeldungen je Tsd. Einwohner	54,85	60,56	73,50	70,00	70,00
Abmeldung je Tsd. Einwohner	50,70	55,24	59,33	60,00	60,00
Ummeldung je Tsd. Einwohner	26,67	28,92	26,72	28,00	28,00
Personalausweise je Tsd. Einwohner	110,11	113,31	101,46	100,00	100,00
Reisepässe je Tsd. Einwohner in	21,57	40,30	65,65	60,00	60,00
Anzahl Lohfelden-Pässe je Tsd. Einwohner	4,42	3,41	6,36	6,00	6,00
Kostendeckungsgrad Bürgerservice [%]	36,91	56,77	66,29	54,29	58,88

Produktkennzahldefinitionen	Formel/Datengrundlage
Anmeldungen je Einwohner in Tsd.	<i>Datenquelle:</i> Eigene Statistik (Anmeldungen / Gesamteinwohnerzahl) Es wird ein Teil des Angebotsspektrums beschrieben.
Abmeldung je Einwohner in Tsd.	<i>Datenquelle:</i> Eigene Statistik (Abmeldungen / Gesamteinwohnerzahl) Es wird ein Teil des Angebotsspektrums beschrieben.
Ummeldung je Einwohner in Tsd.	<i>Datenquelle:</i> Eigene Statistik (Ummeldungen / Gesamteinwohnerzahl) Es wird ein Teil des Angebotsspektrums beschrieben.
Kostendeckungsgrad Bürgerservice [%]	<i>Datenquelle:</i> Kosten- und Leistungsrechnung (Erträge Bürgerservice / Aufwendungen Bürgerservice) Kennzahl dokumentiert, in wie weit die Kosten durch die Erträge gedeckt werden.
Erläuterungen	



Produkt Nr. 12 Personenstand und Staatsangehörigkeit

Produktbereich	Sicherheit und Ordnung	02			
Produkt	Personenstand und Staatsangehörigkeit	025			
Produktverantwortlicher	Herr Bürgel				
Organisationseinheit	Finanzverwaltung				
Kurzbeschreibung	Beurkundung von Personenstandsfällen und deren Fortschreibung Sonstige Beurkundungen Testamentsdatei Staatsangehörigkeitsangelegenheiten Namensänderungen Ausländerangelegenheiten Kopien und Beglaubigungen von Zeugnissen und anderen Schriftstücken				
Auftrags-/Rechtsgrundlage	Personenstandsgesetz Personenstandsverordnung Namensänderungsgesetz Staatsangehörigkeitsgesetz, Staatsang. Regelungsgesetze Zuwanderungsgesetz Aufenthaltsgesetz mit Durchführungsverordnungen Bundesvertriebenengesetz				
Ziele	Bürgerorientierte Ausführung des Personenstandsrechts, Rechtsklarheit und –sicherheit schaffen, qualifizierte und freundliche Beratung der Kunden, Hilfestellung bei der Urkundenbeschaffung im In- und Ausland.				
Zielgruppe	Einwohner und Einwohnerinnen, Vertriebene und Spätaussiedler Ausländische Einwohner Andere Fachbereiche und Behörden.				
Kennzahlen zur Zielerreichung	Grund- und Leistungsdaten				
	2020	2021	2022	2023 Plan	2024 Plan
Anzahl Geburten	125	126	41	62	-



Produkt Nr. 13 Gemeindebüchereien

Produktbereich	Kultur und Wissenschaft				04
Produkt	Gemeindebüchereien				041
Produktverantwortliche	Frau Hammer				
Organisationseinheit	Hauptverwaltung				
Kurzbeschreibung	Aufbau, Beschaffung, Erschließung und Pflege eines differenzierten Medienangebots, Ausleihe, Ausleihverwaltung und Beratung				
Auftrags-/Rechtsgrundlage	HGO, Beschlüsse der gemeindlichen Gremien				
Ziele	Bereitstellung eines optimalen Medienangebots, Zielgruppenorientierte Angebote, Öffnungszeiten mit größtmöglicher Akzeptanz				
Zielgruppe	EinwohnerInnen, Vereine, Verbände, Organisationen, Kindertagesstätten und Schulen				
Kennzahlen zur Zielerreichung	Grund- und Leistungsdaten				
	2020	2021	2022	2023 Plan	2024 Plan
Entleihungen je Einrichtung					
- Lohfelden	61.489	59.845	64.101	69.500	71.000
- Vollmarshausen	0	0	0	0	0
Anteil Nutzer an Einwohner/-innen je Einrichtung [%]					
- Lohfelden	10,73	8,09	12,36	12,4	12,5
- Vollmarshausen	0	0			
Öffnungszeiten in h je Woche je Einrichtung					
- Lohfelden	15	15	31	31	31
- Vollmarshausen	0	0	0	0	0
Medienbestand je Einwohner/-innen (je Einrichtung)					
- Lohfelden	2,47	2,72	2,77	2,7	2,6
- Vollmarshausen	0	0	0	0	0
Personalstand	7	7	7	8	8

Produktkennzahldefinitionen	Formel/Datengrundlage
Entleihungen je Einwohner/-innen	Anzahl Entleihungen / Einwohner pro Einrichtung
Öffnungszeiten in Std. je Woche je Einrichtung	Beschreibt die Angebotsdichte (Bürgernähe)
Medienbestand pro Einwohner je Einrichtung	Medienbestand / Einwohner je Einrichtung Der Medienbestand gibt Auskunft über den Umfang des Medienangebots pro Einwohner
Anteil Nutzer an Einwohner je Einrichtung	Anzahl Nutzer (Entleiher) / Einwohner je Einrichtung x 100 Kennzahl gibt Auskunft über die Nachfrage und Nutzung der Bücherei pro Einwohner



Produkt Nr. 14 Kulturpflege

Produktbereich	Kultur und Wissenschaft				04
Produkt	Kulturpflege				042
Produktverantwortlicher	Herr Hast				
Organisationseinheit	Hauptverwaltung				
Kurzbeschreibung	Angebot eines vielfältigen Kultur- und Veranstaltungsprogramms Organisatorische Unterstützung der Vereine und Verbände bei ihren Veranstaltungen. Vorbereitung und Pflege von Städtepartnerschaften				
Auftrags-/Rechtsgrundlage	Auftrag der Gemeindevertretung				
Ziele	Bereitstellung und Unterstützung eines breit gefächerten Kultur- und Veranstaltungsprogramms Förderung von Kunst und Kultur Maßnahmen zur Steigerung der Wohn- und Lebensqualität				
Zielgruppe	Bevölkerung, kulturell Interessierte aus Vereinen und Verbänden				
Kennzahlen zur Zielerreichung	Grund- und Leistungsdaten				
	2020	2021	2022	2023 Plan	2024 Plan
Kostendeckungsgrad pro Kostenstelle [%]					
- Kleinkunst	0	0	28	17	14
- Kulturfitüre	0	0	0	0	0
- Dorffest	23	0	0	10	2
- Kulturregion Söhre-Kaufunger Wald	1	0	0	6	1
Anzahl Veranstaltungen je Träger:					
- Kleinkunst	4	1	5	10	11
- Kulturfitüre	1	0	2	3	2
- Dorffest	0	0	0	0	1
- Kulturregion Söhre-Kaufunger Wald	1	1	1	1	1

Produktkennzahldefinitionen	Formel/Datengrundlage
Kostendeckungsgrad pro Kostenstelle [%]	<i>Datengrundlage:</i> Teilergebnisrechnung (Ordentliche Erträge / Aufwendungen aus Veranstaltungen * 100)
Anzahl Veranstaltungen je Träger	<i>Datengrundlage:</i> Eigene Ermittlung



Produkt Nr. 15 Vereinsförderung

Produktbereich	Kultur und Wissenschaft	04			
Produkt	Vereinsförderung	043			
Produktverantwortlicher	Herr Hast				
Organisationseinheit	Hauptverwaltung				
Kurzbeschreibung	Finanzielle und praktische Förderung von Vereinen und Verbänden				
Auftrags-/Rechtsgrundlage	Hessische Gemeindeordnung Beschlüsse der Gemeindevertretung Vereinsförderungsrichtlinien				
Ziele	Förderung des Vereins- und Verbandswesens zur Unterstützung der jeweiligen (gemeinnützigen) Interessen Steigerung der Attraktivität der Gemeinde				
Zielgruppe	Mitglieder der Vereine und Verbände				
Kennzahlen zur Zielerreichung	Grund- und Leistungsdaten				
	2020	2021	2022	2023 Plan	2024 Plan
Finanzielle Vereinsförderung	27.569	20.933	21.398	17.584	20.000
Kommunale Vereinsförderung je Einwohner [€]	7,16	1,43	3,46	4,56	4,91
Anzahl der Vereine	67	67	67	67	67
Anzahl der Mitglieder	7.427	6.610	6.612	9.997	--
In Sportvereinen organisierte Mitglieder (Personen)	3.172	3.397	3.401	3.412	--

Kennzahldefinitionen	Formel/Datengrundlage
Finanzielle Vereinsförderung	<i>Datengrundlage:</i> Berechnung Jahreszuschüsse Vereine, Berechnung auf Grundlage der Mitgliederzahlen Zuschüsse für laufende Zwecke an Vereine, Organisationen und Verbände (Jahreszuschüsse); ausgenommen sind Förderungen für investive Maßnahmen, die per Antrag gestellt werden.
Kommunale Vereinsförderung je Einwohner	(Transferaufwand Vereine; Organisationen und Verbände / Einwohner); Unter Transferaufwand wird die gesamte finanzielle Vereinsförderung, z.B. Miet- und Pachtzuschüsse, Veranstaltungszuschüsse, Zuschüsse für investive Maßnahmen, pauschale oder nicht pauschale Vereins-/ Verbandszuschüsse, Beitragsförderungen, verstanden
In Sportvereinen organisierte Mitglieder	Erfassung zum Stichtag 31.12. im Erfassungsjahr
Erläuterungen	



Produkt Nr. 16 Soziales/Sozialversicherungswesen

Produktbereich	Soziale Leistungen				05
Produkt	Soziales/Sozialversicherungswesen				051
Produktverantwortlicher	Herr Bürgel				
Organisationseinheit	Bürgerservice				
Kurzbeschreibung	Annahme von Anträgen nach dem Sozialgesetzbuch Annahme von Anträgen für die Sozialversicherungsträger Ausstellung von Wohnberechtigungsscheinen				
Auftrags-/Rechtsgrundlage	Sozialgesetze Wohngeldgesetz Wohnraumförderungsgesetz Wohnungsbindungsgesetz Hess. Sammlungsgesetz				
Ziele	Bürgernähe und Bürgerfreundlichkeit, insbesondere kurze Wartezeiten. Beratung, Antragsaufnahme und zeitnahe Weiterleitung an die zuständigen Leistungsträger				
Zielgruppe	EinwohnerInnen				
Kennzahlen zur Zielerreichung	Grund- und Leistungsdaten				
Kennzahlen zur Zielerreichung	2020	2021	2022	2023 Plan	2024 Plan
Anzahl gestellter Anträge	--	1.598	1.987	2.971	--
Anzahl entgegengenommener Anträge für Grundsicherung	27	18	10	30	--
Personalstand Soll/Ist	1/1	1/1	1/1	1/1	1/1

Produktkennzahldefinitionen	Formel/Datengrundlage
Anzahl gestellter Anträge	Anträge für Grundsicherung, Wohngeld, Bildung und Teilhabe, UVG, Kita/Tagesmütter, Führerscheinanträge, Führungszeugnisanträge, abgeschlossene Einbürgerungen, Verpflichtungserklärungen, Staatsangehörigkeitsprüfungen, Beglaubigungen und Kirchnaustritte.
Anzahl entgegengenommener Anträge (Grundsicherung)	Erhebung im Bürgerservice
Erläuterungen	



Produkt Nr. 17 Jugendhilfe

Produktbereich	Kinder-Jugend- und Familienhilfe		06		
Produkt	Jugendhilfe		061		
Produktverantwortliche	Frau Hammer				
Organisationseinheit	Hauptverwaltung				
Kurzbeschreibung	Geschlechtsspezifische Angebote für Kinder und Jugendliche unter Berücksichtigung der unterschiedlichen Lebenslagen Offene Kinder- und Jugendarbeit Organisation der Jugendhäuser Durchführung freizeitpädagogischer Maßnahmen Jugendbildung Kooperation und Veranstaltungen mit anderen Institutionen und Trägern Beratung von Kindern, Jugendlichen und Eltern				
Auftrags-/Rechtsgrundlage	SGB VIII (KJHG) Jugendhilfeplan der Gemeinde Lohfelden Beschlüsse des Gemeindevorstands				
Ziele	Bedarfsgerechtes Angebot zur Erhaltung und Verbesserung des Lebensraums junger Menschen Förderung von Jugendlichen in ihrer individuellen und sozialen Entwicklung Förderung des eigenverantwortlichen Handelns Stärkung der gesellschaftlichen Mitverantwortung und der sozialen Kompetenz				
Zielgruppe	Kinder im Alter von 5 – 13 Jahren Jugendliche im Alter von 14 – 17 Jahren Junge Menschen im Alter von 18 – 26 Jahren				
Kennzahlen zur Zielerreichung	Grund- und Leistungsdaten				
	2020	2021	2022	2023 Plan	2024 Plan
Wöchentliche Öffnungszeiten Jugendzentren					
- S'Kuhl	14,5	14,5	15	15	15
- Café Logo	15	15	16	16	16
Anzahl Teilnehmer jährlich		Ab Mai!			
- Jugendzentren	871	2090	2800	3000	3000
- Ferien-FEZ	165	150	1983	2298	2300
- Veranstaltungen/Projekte	192	529	1817	2400	2400
- Freizeiten	14	30	44	45	60
Anzahl Kinder- und Jugendfreizeiten	1	2	3	3	4
Kostendeckungsgrad Ferien-FEZ [%]	24	27	70	51	45
Zuschuss pro Betreuungstag /Anzahl Teilnehmer					



Produktbuch
Gemeinde Lohfelden

- Skifreizeit	13,58	ausgefallen	ausgefallen	15	15
- Reiterfreizeit Mädchen	ausgefallen	ausgefallen	ausgefallen	-	
Personalstand Soll/Ist	4/4	4/4	4/4	4/4	

Produktkennzahldefinitionen	Formel/Datengrundlage
Wöchentliche Öffnungszeiten Jugendzentren - S´Kuhl - Café Logo	Erhebung durch die Mitarbeiter/Innen der Jugendpflege
Anzahl Teilnehmer jährlich - Jugendzentren - Ferien-FEZ - Veranstaltungen/Projekte - Freizeiten	Erhebung durch die Mitarbeiter/Innen der Jugendpflege, Teilnehmerlisten, Abrechnungen
Anzahl Kinder- und Jugendfreizeiten	Erhebung durch die Mitarbeiter/Innen der Jugendpflege
Kostendeckungsgrad Ferien-Fez	Ordentlicher Erträge / ordentlicher Aufwand (Ferien-Fez; ohne den hauptamtlichen Personalaufwand)
Zuschuss pro Betreuungstag /Anzahl Teilnehmer - Skifreizeit - Reiterfreizeit Mädchen	Ordentliches Ergebnis)/Anzahl Betreuungstage/betreute Kinder
Erläuterungen	
<p>Öffnungszeiten, Angebote von Freizeiten und Veranstaltungen aller Art variieren pro Jahr, weil auf die Nachfrage von Jugendlichen reagiert werden muss. Einige Projekte werden nur im mehrjährigen Rhythmus angeboten, dadurch auch veränderte Teilnehmerzahlen. Am Beispiel Ski- und Reiterfreizeit ist ein Vergleich zu ermitteln, da dieses Angebot jährlich stattfindet und seit vielen Jahren eine Konstante ist.</p>	



Produkt Nr. 18 Kinderspielplätze

Produktbereich	Kinder-, Jugend- und Familienhilfe	06			
Produkt	Kinderspielplätze	062			
Produktverantwortlicher	Herr Schweitzer				
Organisationseinheit	Grund- und Immobilienmanagement				
Kurzbeschreibung	Planung und Bereitstellen gemeindlicher Kinderspielplätze Gewährleistung der Verkehrssicherheit				
Auftrags-/Rechtsgrundlage	Beschlüsse der gemeindlichen Gremien HGO				
Ziele	Vorhalten von <ul style="list-style-type: none"> • Bewegungsfreiräumen für Kinder u. Jugendliche • Treffpunkten für Kinder und deren Begleitung • Kommunikationsstätten Naherholungseinrichtungen				
Zielgruppe	Kinder 2 – 14 Jahre Begleitung				
Kennzahlen zur Zielerreichung	Grund- und Leistungsdaten				
	2020	2021	2022	2023 Plan	2024 Plan
Spielfläche pro Kind [m ²]	35	34	32	31	30

Produktkennzahldefinitionen	Formel/Datengrundlage
Spielfläche pro Kind [m ²]	<i>Datenquelle:</i> Ingrad Web und Hessische Landesstatistik; Gemeindliche Spielfläche / Einwohner unter 15 Jahre zum 31.12. des Jahres
Erläuterungen	
Erfasst wird die gesamte Spielfläche im Gemeindegebiet, die für Kinder in gemeindlichem Eigentum vorhanden ist. In 2022 umfasst die Spielfläche rd. 60.000 m ² .	



Produkt Nr. 19 Tageseinrichtungen für Kinder

Produktbereich	Kinder-, Jugend- und Familienhilfe				06
Produkt	Tageseinrichtungen für Kinder				063
Produktverantwortliche	Frau Hammer				
Organisationseinheit	Hauptverwaltung				
Kurzbeschreibung	<p>Familienergänzende/unterstützende Betreuung, Erziehung und Bildung von Kindern in unterschiedlichen Angebotsformen z. B. Regelkindergarten, Ganztagskindergarten, altersgemischte Gruppen und integrative Gruppen mit und ohne Verpflegung. Hortbetreuung für Kinder im Grundschulalter. Kooperation mit Schulen und Fachdiensten. Elternarbeit Beratungsleistungen</p>				
Auftrags-/Rechtsgrundlage	<p>Hessisches Kindergartengesetz Satzung über die Benutzung der Kindertagesstätten der Gemeinde Lohfelden</p>				
Ziele	<p>Bedarfsgerechtes Angebot von Plätzen in Kindertagesstätten Betreuung, Bildung und Erziehung der Kinder Förderung der Persönlichkeitsentwicklung der Kinder</p>				
Zielgruppe	Kinder und deren Erziehungsberechtigte				
Kennzahlen zur Zielerreichung	Grund- und Leistungsdaten				
	2020	2021	2022	2023 Plan	2024 Plan
Auslastungsquote [%]					
- Kindergartenplätze	94,72	100,00	85,90	87,76	--
- U3-Plätze	85,29	79,69	76,13	77,03	--
Versorgungsquote [%]					
- Kindergartenplätze	88,08	82,32	86,82	91,59	--
- U3-Plätze	47,22	49,04	54,77	59,20	--
Betriebskosten je eigener Kindergartenplatz [€]	8.827,63	9.240,47	8.476,65	--	--
Kostendeckungsgrad durch Elternbeiträge [%]	4,86	5,74	7,38	--	--
Kostendeckungsgrad je Kindergartenplatz [%]	35,51	51,28	49,12	--	--

Kennzahldefinitionen	Formel/Datengrundlage
Auslastungsquote [%] - Kindergartenplätze - U3-Plätze	$\left(\frac{\text{Belegte Kindergarten-Plätze}}{\text{vorgehaltene Kindergarten-Plätze}} \right) * 100$ Ziel: Sicherstellung und Wahrnehmung eines bedarfsgerechten Angebotes
Versorgungsquote [%] - Kindergartenplätze - U3-Plätze	$\left(\frac{\text{Vorgehaltene Kindergarten-Plätze}}{\text{Einwohner 3 bis unter 6 Jahre bzw. Einwohner 1 bis 3 Jahre}} \right) * 100$ Ziel: Sicherstellung und Wahrnehmung eines bedarfsgerechten Angebotes
Betriebskosten je eigener Kindergartenplatz	Betriebskosten Kindergarten-Plätze / vorgehaltene eigene Kindergarten-Plätze; Ziel: Wirtschaftlichkeit
Kostendeckungsgrad durch Elternbeiträge	$\left(\frac{\text{Elternbeiträge}}{\text{Betriebskosten Kindergartenplätze}} \right) * 100$



Produktbuch
Gemeinde Lohfelden

	<p>Die Kennzahl sagt aus, wie hoch der Kostendeckungsgrad durch Elternbeiträge an den gesamten Ausgaben für die eigenen Kindergärten ist. Die Verpflegungskosten sowie das Essensgeld der Eltern bleiben bei dieser Betrachtung außen vor.</p>
Kostendeckungsgrad je Kindergartenplatz	<p>$(\text{Elternbeiträge} + \text{Land-/Kreiszuschüsse Kindergarten}) / \text{Betriebskosten Kindergarten-Plätze} \times 100$ Ziel: Wirtschaftlichkeit</p>
Erläuterungen	
<p><i>Auslastungsquote:</i> Es werden zum Stichtag 01.03. des Jahres die tatsächlich belegten Kindergarten-Plätze im Verhältnis zu den zur Verfügung stehenden Kindergarten-Plätzen abgebildet. Da jedem Kind ein nach Alter differenzierter Faktor zugeordnet ist und aufgrund von Integrationsplätzen, reduziert sich die maximale Anzahl der Kinder in einer Gruppe.</p>	
<p><i>Versorgungsquote:</i> Es werden zum Stichtag 01.03. des Jahres die zur Verfügung stehenden Kindergarten-Plätze im Verhältnis zur Anzahl der Kinder in der Altersgruppe 3 bis 6 Jahre bzw. unter 3 abgebildet.</p>	
<p>Kostendeckungsgrad durch Elternbeiträge: Es wird jahresbezogen ermittelt, wie hoch der Anteil Elternbeiträge an den gesamten Kosten für die Kinderbetreuung (U3 und Kindergarten) in eigenen Einrichtungen ist.</p>	
<p>Kostendeckungsgrad je Kindergartenplatz: Es werden jahresbezogen die Betriebskosten für die eigenen Kindergartenplätze ermittelt und zu den durch Elternbeiträge erzielten Einnahmen ins Verhältnis gesetzt.</p>	



Produkt Nr. 20 Freibad Lohfelden

Produktbereich	Sportförderung	08			
Produkt	Freibad Lohfelden	081			
Produktverantwortlicher	Herr Schweitzer				
Organisationseinheit	Grund- und Immobilienmanagement				
Kurzbeschreibung	Bereitstellung einer Sport- und Freizeitanlage				
Auftrags-/Rechtsgrundlage	Ortsrecht				
Ziele	Attraktives Sport- und Freizeitangebot. Unterstützung örtlicher Vereine und Verbände. Erhaltung und Verbesserung der örtlichen Freizeit-Infrastruktur. Gesundheitsvorsorge				
Zielgruppe	Bevölkerung, Schulen, örtliche Vereine und Verbände Kindertagesstätten.				
Kennzahlen zur Zielerreichung	Grund- und Leistungsdaten				
	2020	2021	2022	2023 Plan	2024 Plan
Zahlende Besucher Freibad	28.533	27.681	41.296	57.243	58.000
Gesamtzahl Kursteilnehmer	31	109	75	145	150
Besucher je Öffnungstag	321	272	475	507	513
Belegungsquote durch Schulen und Vereine [%]	5,70	1,9	2,36	2,54	2,60
Kostendeckungsgrad [%]	17,91	20,94	26,20	25,60	24,25
Zuschuss je Nutzer [€]	13,74	9,62	8,18	6,18	7,79

Kennzahldefinitionen	Formel/Datengrundlage
Zahlende Besucher Freibad	Zahlende Besucher bis 31.12. des Erfassungsjahres = alle Nutzungen (auch z.B. Sauna), deren Entgelte beim Produkt Bäder anfallen
Gesamtzahl Kursteilnehmer	2 Kurse Aquafitness; jede(r) Teilnehmer(in) nur einmal genannt
Besucher je Öffnungstag	2019 = Öffnungstage 124 2021 = 103, 2022 = 90, 2022=113
Belegungsquote durch Schulen und Vereine	Prozentualer Anteil von Schülern und Vereinsteilnehmern an der Gesamtbesucherzahl
Kostendeckungsgrad [%]	<i>Datenquelle:</i> Kosten- und Leistungsrechnung (Erlöse/Kosten + ILV) Kennzahl dokumentiert, in wie weit die Kosten durch die Erträge gedeckt werden.
Zuschuss je Nutzer in €	Kostenstellenergebnis + ILV / Anzahl der Besucher
Erläuterungen	
Die Produktkennzahlen beziehen sich nur auf das Freibad der Gemeinde Lohfelden. Die Kennzahlen für das Lehrschwimmbecken bleiben außen vor.	



Produkt Nr. 21 Sportförderung durch Sportstätten

Produktbereich	Sportförderung		08		
Produkt	Sportförderung durch Sportstätten		082		
Produktverantwortlicher	Herr Schweitzer				
Organisationseinheit	Grund- und Immobilien Management				
Kurzbeschreibung	Bereitstellung und Unterhaltung von Sport- und Freizeitanlagen <ul style="list-style-type: none"> • Sporthallen 08220 • Sportplätze 08210 • Mehrzweckübungshalle 08230 • Minigolfplatz 08270 • Tennisplatzanlage 08240 • Skateranlage • Sportplatzgebäude Erlenstraße 08250 • Sportplatzgebäude Nordhessenstadion 08260 				
Auftrags-/Rechtsgrundlage	Baurecht / Technische Richtlinien / Verordnungen				
Ziele	Attraktives Sport- und Freizeitangebot für EinwohnerInnen, SchülerInnen und sonstige BesucherInnen. Unterstützung örtlicher Vereine und Verbände. Erhaltung und Verbesserung der örtlichen Freizeit-Infrastruktur.				
Zielgruppe	EinwohnerInnen, Schulen, örtliche Vereine und Verbände				
Kennzahlen zur Zielerreichung	Grund- und Leistungsdaten				
	2020	2021	2022	2023 Plan	2024 Plan
Zuschuss je Einrichtung:					
- Sportplätze	182.420	161.953	190.820	176.985	151.808
- Sporthalle Vollmarshausen	83.385	58.358	89.170	89.838	87.931
- Mehrzweckübungshalle	152.217	144.920	171.033	229.775	172.479
- Tennisplätze	14.563	11.888	16.333	32.215	32.440
- Sportplatzgebäude Erlenstraße	233.179	39.173	41.208	51.425	41.293
- Sportplatzgebäude Nordhessen-Stadion	148.434	157.448	157.392	180.440	171.245
- Minigolfplatz	13.730	1.180	1.097	25.000	2.100

Kennzahlendefinitionen	Formel/Datengrundlage
Zuschuss je Einrichtung	Ordentliches Ergebnis + Ergebnis ILV je Einrichtung
Erläuterungen	



Produkt Nr. 22 Räumliche Planungs- und Entwicklungsmaßnahmen

Produktbereich	Räumliche Planung und Entwicklung, Geoinformationen		09		
Produkt	Räumliche Planungs- und Entwicklungsmaßnahmen		091		
Produktverantwortlicher	Herr Schweitzer				
Organisationseinheit	Bauverwaltung				
Kurzbeschreibung	<p>Fachliche Mitwirkung bei übergeordneten raum- und flächenbezogenen Maßnahmen und Planungen z.B.</p> <p>Landesentwicklungsplan Regionaler Raumordnungsplan Landschaftsrahmenplan Flächennutzungsplan Siedlungsrahmenkonzept und maßnahmenbezogene Planfeststellungsverfahren Aufstellung und Umsetzung von Bebauungsplänen, Erarbeitung und Durchführung von städtebaulichen Entwicklungs- oder Sanierungsmaßnahmen</p>				
Auftrags-/Rechtsgrundlage	Landesplanungsgesetz Raumordnungsgesetz Baugesetzbuch				
Ziele	Sicherstellung einer städtebaulich verträglichen und umweltverträglichen, flächen-, ressourcenschonenden, zukunftsorientierten und –sichernden Planung für das Gemeindegebiet. Erhaltung und Verbesserung von guten Wohn-, Arbeits- und Umweltbedingungen einschl. der dafür erforderlichen Infrastruktur.				
Zielgruppe	Bevölkerung, EinwohnerInnen, ArbeitnehmerInnen, Gewerbetreibende, Selbstständige und Dienstleister.				
Kennzahlen zur Zielerreichung	Grund- und Leistungsdaten				
	2020	2021	2022	2023 Plan	2024 Plan
Anzahl der rechtskräftigen bauleitplanerischen Satzungen	1	1	0	2	1
Anzahl der bauleitplanerischen Satzungen im Verfahren	2	2	2	1	3



Produkt Nr. 23 Bau- und Grundstücksordnung

Produktbereich	Bauen und Wohnen		10		
Produkt	Bau- und Grundstücksordnung		101		
Produktverantwortlicher	Herr Schweitzer				
Organisationseinheit	Bauverwaltung				
Kurzbeschreibung	Beratung von Bauinteressierten und Bauantragsstellern Überwachung und Erarbeitung von Stellungnahmen zu allen gemeinderelevanten Vorgängen der Hessischen Bauordnung Erarbeitung und Durchführung städtebaulicher Fördermaßnahmen Bodenordnungsverfahren				
Auftrags-/Rechtsgrundlage	HBO Ortsrecht Gemeinde BauGB				
Ziele	Erarbeitung, Planung und Umsetzung von gestalterischen, städtebaulichen, infrastrukturellen, baulichen Anforderungen an das Gemeindeprofil				
Zielgruppe	Bauantragssteller/innen; Grundstückseigentümer/innen; Bauinteressenten; Bürger/innen; Behörden; Kommunen				
Kennzahlen zur Zielerreichung	Grund- und Leistungsdaten				
	2020	2021	2022 Plan	2023 Plan	2024 Plan
Anzahl genehmigungspflichtiger Bauvorhaben (gemäß § 57 HBO)	76	85	72	80	76
Anzahl Genehmigungs-freistellungen (gemäß § 56 HBO)	4	2	4	3	3
Anzahl mitteilungspflichtiger, genehmigungsfreier Bauvorhaben (gem. § 55 HBO)	14	24	14	30	25
Anzahl formeller Bauvoranfragen gem. HBO	10	13	8	12	10
Grundstücksteilungen / illegale Bauvorhaben	5/3	5/1	4/2	4/2	4/2
Beantragte Bauvorhaben / Einwohner [%]	0,75	0,91	0,83	0,84	0,80
Personalstand Soll/Ist	0,76	0,91	0,3/0,3	0,3/0,3	0,3/0,3



Produkt Nr. 24 Grund- und Immobilienmanagement

Produktbereich	Bauen und Wohnen	10
Produkt	Grund- und Immobilienmanagement (gemeindliche Liegenschaften)	102
Produktverantwortlicher	Herr Schweitzer	
Organisationseinheit	Bauverwaltung	
Kurzbeschreibung	<p>Wohnungsmanagement Aufgaben der Gemeinde als Vermieterin Planung, Ausführung und Überwachung von Bauleistungen, sowie technischer Anlagen Kostenermittlung, -kontrolle und Haushaltsplanung von investiven Baumaßnahmen Durchführung von Maßnahmen zur energetischen Optimierung von Gebäuden und technischen Anlagen Überwachung der Betriebs- und Bauunterhaltungskosten von Gebäuden Versicherungswesen Bodenbevorratung Verwaltung der Miet- und Pachtobjekte sowie Eigentumsobjekte z.B.</p> <ul style="list-style-type: none">• Gemeindehäuser 10200• Rathaus 10201• Bibliotheken 10202• Bürgerhaus 10203• Familienräume 10204• Grillanlage 10205• Gaststätten 10206• Kulturhalle 10207• Musikschule 10208• VHS-Gebäude 10209• Schlauchturm 10221• Lebensmittelmarkt 10211• Pachtländereien 10212	
Auftrags-/Rechtsgrundlage	BGB Wohnraumförderungsgesetz Wohnungsbindungsgesetz BauGB HBO Ortsrecht Gemeinde DIN-Vorschriften Energieeinsparverordnung Bauverordnungen	
Ziele	Bereitstellung von kostengünstigem Wohnraum Kostenbewusste und nachhaltige Bewirtschaftung aller gemeindeeigenen Gebäude und Einrichtungen Erhalt und Qualitätssicherung der Bausubstanz unter bedarfsgerechten Anforderungen Bereitstellung von Räumlichkeiten zur Stärkung und Verbesserung der Qualität des Wohnstandortes.	



Zielgruppe	Wohnungssuchende EinwohnerInnen; MieterInnen; Pächter; Vereine; Verbände; Verwaltung				
Kennzahlen zur Zielerreichung	Grund- und Leistungsdaten				
	2020	2021	2022	2023 Plan	2024 Plan
Energieverbrauch in kW / je m ² Grundfläche (Richtwert) je Einrichtung	X*	X*	X*	X*	X*
Mieteinnahmen je m ² Nutzfläche je Einrichtung	X*	X*	X*	X*	X*
Kostendeckungsgrade je Einrichtung	X*	X*	X*	X*	X*
Neubaumaßnahmen in Euro je Einrichtung	X*	X*	X*	X*	X*
Unterhaltungs- und Sanierungsmaßnahmen in Euro je Einrichtung	X*	X*	X*	X*	X*
Anzahl Wohnungen im sozialen Wohnungsbau	0	0	0	0	0 (20)
Erläuterungen					
X* = Notwendige Kosten- und Katastergrundlagen derzeit mit vertretbarem Aufwand nicht präzise vergleichbar zu ermitteln.					



Produkt Nr. 25 Abwasserbeseitigung

Produktbereich	Ver- und Entsorgung	11			
Produkt	Abwasserbeseitigung	110			
Produktverantwortlicher	Herr Schweitzer				
Organisationseinheit	Bauverwaltung				
Kurzbeschreibung	<p>Aufnehmen, Ableiten und Behandeln von häuslichen und industriellen Abwasser. Herstellung, Betrieb, Unterhaltung, Inspektion, Wartung, Erneuerung und Erweiterung der dafür notwendigen Abwasseranlagen. Überwachung von überwachungspflichtigen Einleitern. Beratungsleistungen. Abnahme von Neuanlagen/Änderungen Altanlagen. Prüfung von Grundstücksentwässerungsneu- und -umbauten.</p>				
Auftrags-/Rechtsgrundlage	Hess. Wassergesetz Eigenkontrollverordnung KAG Ortsrecht				
Ziele	Reinhaltung der Gewässer und Schutz der Umwelt. Schaffung einer optimalen Entsorgungssituation Wirtschaftlicher Betrieb des Abwassernetzes				
Zielgruppe	Alle GrundstückseigentümerInnen, auf deren Grundstücken behandlungspflichtiges Abwasser anfällt				
Kennzahlen zur Zielerreichung	Grund- und Leistungsdaten				
	2020	2021	2022	2023 Plan	2024 Plan
Neu- und Umbaumaßnahmen [€]	466.000	164.000	220.000	600.000	650.000
Unterhaltungs- und Sanierungsmaßnahmen in Euro	55.000	92.000	101.400	55.000	100.000
Kostendeckungsgrad Abwasserbeseitigung [%]	128	130	119	145	138
Länge des Kanalnetzes /bearbeitete Strecke [Km]	105,5/0,2	105,5/0,1	105,6/0,15	105,6/0,2	105,6/0,2

Kennzahldefinitionen	Formel/Datengrundlage
Kostendeckungsgrad Abwasserbeseitigung [€]	(Ordentliche Erträge / Ordentliche Aufwendungen + Ergebnis ILV * 100); Ziel: Wirtschaftlichkeit; der Kostendeckungsgrad bezeichnet das Verhältnis von Erlösen zu Kosten. Ist der Kostendeckungsgrad größer als 100 %, so wurde ein Gewinn erwirtschaftet.



Produkt Nr. 26 Verkehrsanlagen, Ingenieurbauwerke und ÖPNV

Produktbereich	Verkehrsflächen und –anlagen, ÖPNV		12		
Produkt	Verkehrsanlagen, Ingenieurbauwerke und ÖPNV		121,122,123		
Produktverantwortlicher	Herr Schweitzer				
Organisationseinheit	Bauverwaltung				
Kurzbeschreibung	Neubau und Unterhalt von gemeindlichen Verkehrsanlagen und –flächen, Ingenieurbauwerken und Straßenbeleuchtung. Förderung des öffentlichen Personennahverkehrs ÖPNV einschließlich der Einrichtungen Koordination der übergeordneten Verkehrsanlagen und –einrichtungen mit deren Trägern.				
Auftrags-/Rechtsgrundlage	HGO GemHVO				
Ziele	Sicherung und Verbesserung der verkehrlichen Infrastruktur Steigerung der Wohn- und Lebensqualität Mobilitätssteigerung durch ÖPNV				
Zielgruppe	Bevölkerung, Verkehrsteilnehmer und ÖPNV-Benutzer				
Kennzahlen zur Zielerreichung	Grund- und Leistungsdaten				
	2020	2021	2022	2023 Plan	2024 Plan
Neu-, Um- und Ausbau von Verkehrs- und Ingenieurbauwerken [€]	X*	X*	X*	X*	X*
Sanierungs- und Unterhaltungsmaßnahmen in Euro	318.000	455.000	432.680	300.000	350.000
Unterhaltungsaufwand je lfd km Straße	X*	X*	X*	X*	X*
ÖPNV-Zuschuss je Einwohner [€]	16,99	17,30	19,32	18,43	19,05
Vandalismusschäden; Anzahl und in Euro	2/1.800	4/5.000	3/3.000	4/5.000	4/5.000

Produktkennzahldefinitionen	Formel/Datengrundlage
Unterhaltungsaufwand je lfd km Straße	(Aufwand Sach- & Dienstleistung) / Straßenlänge in lfd m
Erläuterungen	
X* = Notwendige Kosten- und Katastergrundlagen derzeit mit vertretbarem Aufwand nicht präzise vergleichbar zu ermitteln.	



Produkt Nr. 27 Friedhofswesen

Produktbereich	Natur- und Landschaftspflege				13
Produkt	Friedhofswesen				131
Produktverantwortlicher	Herr Bürgel				
Organisationseinheit	Finanzverwaltung				
Kurzbeschreibung	Vorhalten ausreichender Friedhofsflächen Friedhofsunterhaltung Dienstleistungen im Rahmen von Bestattungen				
Auftrags-/Rechtsgrundlage	Hessisches Bestattungsrecht Friedhofssatzung				
Ziele	Gewährleistung von Bestattungsmöglichkeiten im Gemeindegebiet Erhaltung und Entwicklung des Friedhofes in seiner Funktion als öffentliche Grünfläche, sowie als Ort der Besinnung und Stille. Dauerhafte Erhaltung attraktiver Grünflächen im Friedhof. Erhalt und Entwicklung der ökologischen Funktion der Grünflächen im Friedhof.				
Zielgruppe	Angehörige Verstorbener, bestattungsnahes Dienstleistungsgewerbe, Kirchen, Bevölkerung				
Kennzahlen zur Zielerreichung	Grund- und Leistungsdaten				
	2020	2021	2022	2023 Plan	2024 Plan
Vorratsfläche in ha je Einrichtung:					
- Hauptfriedhof	6.546	6.546	6.546	6.546	
- Friedhof Vollmarshausen	5.231	5.231	5.231	5.231	
Kostendeckungsgrad inkl. ILV [%]	48	49	40	49	51
Anzahl der Beisetzungen je Grabart: Summe	173	173	152	144	160
- Baumurnengrabstätte	36	39	37	37	37
- Einzelwahlgrabstätte	15	9	10	8	9
- Familiengrabstätte	17	19	9	15	15
- Kinderreihengrabstätte	0	1	2	1	1
- Nicht gekennzeichnete Urnenreihengrabstätte	7	11	8	4	5
- Reihengrabstätte	4	2	2	3	3
- Urnenreihengrabstätte	4	2	2	2	2
- Urnenwahlgrabstätte	32	38	37	27	32
- Urnenwiesengrabstätte	48	45	39	36	40
- Wiesenerdgrabstätte	10	7	6	6	6
- Urnengemeinschaftsgrabstätte				5	10
Anteil Fremdleistung an Gesamtkosten der Friedhöfe [%]	6,18	6,87	4,65	5,43	6,09



Produktkennzahldefinitionen	Formel/Datengrundlage
Anzahl der Beisetzungen je Grabart	Statistikauswertungen aus der eingesetzten Software efi21
Kostendeckungsgrad Friedhöfe	$\frac{\text{Erlöse}}{\text{Kosten} + \text{ILV (Interne Leistungsverrechnung)}} \cdot 100$; <i>Datenquelle</i> : Kosten- und Leistungsrechnung
Anteil Fremdleistung an Gesamtkosten der Friedhöfe	$\frac{\text{Kosten aus Fremdleistungen}}{\text{Gesamtkosten der Kostenstelle „Friedhöfe“}}$ <i>Datenquelle</i> : Kosten- und Leistungsrechnung
Erläuterungen	



Produkt Nr. 28 Umweltschutzmaßnahmen

Produktbereich	Umwelt- und Klimaschutz				14
Produkt	Umweltschutz				141
Produktverantwortlicher	Herr Schweitzer				
Organisationseinheit	Bauverwaltung				
Kurzbeschreibung	Koordinierung, Maßnahmenplanung und Umsetzung aller grundsätzlichen Angelegenheiten des Umweltschutzes (Verwaltung) Landschaftsschutz Biotopschutz Artenschutz Schutz der natürlichen Lebensgrundlagen des Menschen (Boden, Wasser u. Luft) Entwicklung, Umsetzung u. Förderung von Umweltschutz und Nachhaltigkeit Förderung regenerativer Energien				
Auftrags-/Rechtsgrundlage	Hess. Naturschutzgesetz und sonstige umweltrelevante Bestimmungen				
Ziele	Erhalt und Verbesserung der natürlichen Lebensgrundlagen des Menschen Erhalt und Verbesserung der natürlichen Artenvielfalt Nachhaltiger und schonender Umgang mit natürlichen Ressourcen				
Zielgruppe	Bevölkerung, Flora und Fauna				
Kennzahlen zur Zielerreichung	Grund- und Leistungsdaten				
	2020	2021	2022	2023 Plan	2024 Plan
Anzahl der Förderanträge	0	0	0	1	2
Höhe der Fördersumme je Einwohner in €	0	0	0	2,43	10
Höhe der CO ₂ Reduktion durch gemeindliche Fördermaßnahmen.	0	0	0	sh. Pr. 29	sh. Pr. 29
Kompensationsflächen Anzahl/Fläche in ha	--	--	--	81/108,4	85/110
Gesetzl. geschützte Biotope Anzahl/Fläche in ha	--	--	--	39/13,5	40/14
Förderflächen nach Natureg Anzahl/Fläche in ha	--	--	--	5/3,7	6/4
Naturschutzgebiete Anzahl/Fläche in ha	--	--	--	1/5,3	1/5,3
Flächenhafte Naturdenkmale Anzahl/Fläche in ha	--	--	--	1/1,0	1/1,0
Personalstand Soll/Ist	1/0,6	1/0,6	1/0,5 (1)	1/1*	0,5/0,5*
Im Frühjahr 2023 erfolgte Einstellung Klimaschutzmanagerin mit 20 Std./Woche als Stabstelle des BGM / voraussichtlich Ende 2023/Anfang 2024 Reststellenbesetzung zur Vollzeit > KSM siehe Produkt 29! *Ab 2023 Aufteilung in Klimaschutz (Prod. 29) und Umweltschutz (Prod. 28)!					



Produkt Nr. 29 Klimaschutzmaßnahmen

Produktbereich	Umwelt- und Klimaschutz				14
Produkt	Klimaschutz				142
Produktverantwortlicher	Bürgermeister Uwe Jäger				
Organisationseinheit	Stabstelle				
Kurzbeschreibung	Koordinierung, Maßnahmenplanung und Umsetzung aller grundsätzlichen Angelegenheiten des Klimaschutzes (Verwaltung) Förderung regenerativer Energien Maßnahmen zum Klimaschutz einschließlich der Einhaltung von Vorgaben.				
Auftrags-/Rechtsgrundlage	Sämtliche Klimaschutzrelevanten Bestimmungen				
Ziele	Erhalt und Verbesserung der natürlichen Lebensgrundlagen des Menschen. Minderung der CO ₂ Emissionen durch Festsetzung von Minderungszielen, Klimaneutralität bis 2030				
Zielgruppe	Bevölkerung, Flora und Fauna				
Kennzahlen zur Zielerreichung	Grund- und Leistungsdaten				
	2020	2021	2022	2023 Plan	2024 Plan
Anzahl der Förderanträge	--	--	--	160*	290*
Höhe der Fördersumme je Einwohner in €	--	--	--	6,26*	15,91*
Höhe der CO ₂ Reduktion durch gemeindliche Maßnahmen	--	--	--	87*	315*
Erreichungsgrad CO ₂ Neutralität 2030	Derzeit noch hoher Ermittlungsaufwand				
Personalstand Soll/Ist				1/0,5 (1)	1/1*
*Anfang 2023 erfolgte die Einstellung einer Klimaschutzmanagerin					



Produkt Nr. 30 Kämmerei/Finanzabteilung

Produktbereich	Allgemeine Finanzwirtschaft				16
Produkt	Finanzverwaltung				161
Produktverantwortlicher	Herr Bürgel				
Organisationseinheit	Kämmerei/Finanzabteilung				
Kurzbeschreibung	<p>Haushalts- und Finanzplanung, Budgetierung und Controlling Aufstellung des Haushalts-, Wirtschafts- und Budgetplanentwurfs, einschl. Begleitung/Nachbereitung des Beratungsverfahrens Steuerung des Haushaltsvollzuges, Finanzcontrollings Jahresrechnung Betriebswirtschaftliche Steuerung durch Kosten- und Leistungsrechnung, Berichtswesen, Controlling Beteiligungsmanagement (einschl. Eigenbetrieb und Zweckverbände) Investitionsmanagement, Investitionscontrolling</p>				
Auftrags-/Rechtsgrundlage	<p>Hessische Gemeindeordnung (HGO), Grundgesetz (GG) Gemeindehaushaltsverordnung (GemHVO) Gesetz über Kommunale Abgaben (KAG) Gesellschafterverträge Haushaltsgrundsätzegesetz (HGrG) Wirtschafts- und Unternehmensrecht Wettbewerbsrecht, Vergaberecht, Steuerrecht</p>				
Ziele	<p>Sicherstellung der dauernden finanziellen Leistungsfähigkeit der Gemeinde Lohfelden Aufstellung von ausgeglichenen, genehmigungsfähigen und transparenten Haushalts- Budget- und Wirtschaftsplänen Einhaltung des vorgegebenen Finanzrahmens durch Controlling Optimierung des wirtschaftlichen Handelns Effizienter und stringent organisierter Haushaltsvollzug Permanente Optimierung des Kredit- und Rücklagenportfolios der Gemeinde und der Gemeindewerke.</p>				
Zielgruppe	<p>Gremien der Gemeinde Lohfelden Ämter, Abteilungen, Fachbereiche der Gemeinde Lohfelden Gesellschaften der Gemeinde Lohfelden Kommunalaufsicht des Landkreises Kassel Revisionsamt des Landkreises Kassel</p>				
Kennzahlen zur Zielerreichung	Grund- und Leistungsdaten				
	2020	2021	2022	2023 Plan	2024 Plan
Zinserträge je EW [€]	19,45	4,08	2,33	6,65	6,65
Zinsaufwendungen je EW [€]	17,75	13,89	7,84	31,34	30,42
Höhe der pro Kopf-Ver-schuldung [€]	548,11	747,00	610,68	563,98	541,70
Höhe der pro Kopf-Rück-lage [€]	577,79	681,65	928,86	1.015,66	1.054,29



Produktbuch
Gemeinde Lohfelden

Produktkennzahldefinitionen	Formel/Datengrundlage
Zinserträge je EW [€]	Zinserträge / EW
Zinsaufwendungen je EW [€]	Zinsaufwendungen / EW
Höhe der pro Kopf-Verschuldung [€]	Langfristiges Fremdkapital / Anzahl der Einwohner im Erfassungsjahr; diese Kennzahl sagt aus, wie viele Schulden die Gemeinde je Einwohner hat.
Höhe der pro Kopf-Rücklage [€]	Rücklagen / Anzahl der Einwohner im Erfassungsjahr
Erläuterungen	



Produkt Nr. 31 Kasse

Produktbereich	Allgemeine Finanzwirtschaft	16			
Produkt	Kassen- und Rechnungswesen	162			
Produktverantwortlicher	Herr Bürgel				
Organisationseinheit	Finanzverwaltung				
Kurzbeschreibung	Verwaltung, Organisation und EDV-technische Bearbeitung des Kassen-, Steuer- und Rechnungswesens für die gesamte Verwaltung Ertrags- und Aufwandsbuchhaltung Erstellen von Abschlüssen Zahlungsverkehr Liquiditätsplanung Vollstreckungsmaßnahmen Amtshilfe für andere Behörden Aufbewahrung von Vermögensdokumenten				
Auftrags-/Rechtsgrundlage	Hessische Gemeindeordnung (HGO) Hessische Gemeindekassenverordnung (GemKVO) Hessische Gemeindehaushaltsverordnung (GemHVO) Abgabenordnung (AO) Gesetz über kommunale Abgaben (KAG)				
Ziele	Zügige und zeitnahe Realisierung der Erträge und Aufwendungen Wirtschaftliche Verwaltung der Kassenmittel Wirtschaftliche Durchführung von Vollstreckungsmaßnahmen				
Zielgruppe	Gremien der Gemeinde Lohfelden Ämter, Abteilungen, Fachbereiche der Gemeinde Lohfelden Revisionsamt des Landkreises Kassel Zahlungspflichtige und Zahlungsempfänger				
Kennzahlen zur Zielerreichung	Grund- und Leistungsdaten				
	2020	2021	2022	2023 Plan	2024 Plan
Anzahl der Ist-Buchungen	64.649	343.429	85.481	100.000	100.000
Zahlungsmoral (Mahnungen je Tsd. Einwohner)	566	1.141	1.583	1.800	1.800
Vollstreckungsaufträge	405	69	268	450	450
-Anzahl der baren Einzahlungen bei der Gemeindekasse (incl. Zahlstellen)	2.433	266	466	750	750
Personalstand Soll/Ist	2/2	2/2	2/2	2/2	2/2

Produktkennzahldefinitionen	Formel/Datengrundlage
Anzahl der Ist-Buchungen	Datenquelle: Zeitbuchnummern Diese Grundzahl beschreibt den Leistungsumfang der Kassenverwaltung bezogen auf Ist-Buchungen
Zahlungsmoral (Mahnungen je Tsd. Einwohner)	Mahnungen der Gemeindekasse / Einwohner in Tausend (Indikator für die örtliche Zahlungsmoral sowie das Maß



Produktbuch
Gemeinde Lohfelden

	der Akzeptanz von Einzugsermächtigungen in der Bürgerschaft)
Vollstreckungsaufträge [Anzahl]	Erfasst werden alle abgeschlossenen Vollstreckungsaufträge im Berichtsjahr unabhängig vom Erfolg.
Anzahl der baren Einzahlungen bei der Gemeindekasse (incl. Zahlstellen)	Bare Einzahlungen Ziel: Sichere und wirtschaftliche Abwicklung der Einnahmen
Personalstand Soll/Ist	Stelle = Kopf
Erläuterungen	



Produkt Nr. 32 Steuern und Abgaben

Produktbereich	Allgemeine Finanzwirtschaft	16			
Produkt	Steuern und Abgaben	163			
Produktverantwortlicher	Herr Bürgel				
Organisationseinheit	Finanzverwaltung				
Kurzbeschreibung	Festsetzung und Veranlagung der Grund- und Gewerbesteuer aufgrund von Grundlagenbescheiden des Finanzamtes Festsetzung und Veranlagung der Hundesteuer Erhebung der Spielapparatesteuer Müllgebührenerhebung Erhebung von Benutzungsgebühren gemeindlicher Einrichtungen				
Auftrags-/Rechtsgrundlage	Abgabenordnung (AO) Hessische Gemeindehaushaltsverordnung (GemHVO) Gesetz über kommunale Abgaben (KAG) Grundsteuergesetz (GrdStG) Gewerbsteuergesetz (GewStG) Gemeindliche Satzung				
Ziele	Erstellung der Bescheide zur Grundsteuer, Gewerbesteuer, Hundesteuer, Spielapparatesteuer, Benutzungsentgelte und Müllgebühren				
Zielgruppe	Grundbesitzer, Gewerbetreibende, Vereine Verbände, Nutzer gemeindlicher Einrichtungen				
Kennzahlen zur Zielerreichung	Grund- und Leistungsdaten				
	2020	2021	2022	2023 Plan	2024 Plan
Gewerbesteuer pro Einwohner [€]	442,05	469,16	376,13	605,59	631,56
Grundsteuer A pro Einwohner [€]	4,06	4,07	4,20	4,46	4,90
Grundsteuer B pro Einwohner [€]	200,45	196,48	201,62	215,37	234,69
Angemeldete Hunde zum 31.12. des Erfassungsjahres	870	933	951	950	950

Produktkennzahldefinitionen	Formel/Datengrundlage
Gewerbesteuer pro Einwohner (€)	Pro-Kopf-Aufkommen der Gewerbesteuer ist das Verhältnis von Gewerbesteuer zur Einwohnerzahl der Gemeinde. Diese Kennzahl zeigt auf, wie viel Gewerbesteuer die Kommune je Einwohner hat.
Grundsteuer A und B pro Einwohner (€)	Pro-Kopf-Aufkommen der Grundsteuer A und B ist das Verhältnis von Grundsteuer zur Einwohnerzahl der Gemeinde. Diese Kennzahl zeigt auf, wie viel Gewerbesteuer die Kommune je Einwohner hat.

Stellenplan

Stellenplan Teil A: Beamtinnen und Beamte

Besoldungsgruppen nach dem Hessischen Besoldungsgesetz

Produktbereich	Produkt	Kostenstelle	Besoldungsgruppen nach dem Hessischen Besoldungsgesetz															Stellen 2024	Anzahl Stellen nach Ar- beitszeit	Stellen 2023	Tatsächl. besetzte Stellen 30.06.2023	Vermerke Erläuter- ungen
			höherer Dienst					gehobener Dienst					mittlerer Dienst									
			B2	A16	A15	A14	A13	A13s	A12	A11	A10	A9	A9s	A8	A7	A6	A5					
01	Innere Verwaltung																					
011	Personalentwicklung und -service								1,00									1,00	0,95	1,00	1,00	1 Tz-Kraft
012	Bauhof																	0,00				
013	Organisation und IT																	0,00				
014	Sonstige Organe																	0,00				
015	Unterstützung und Be- treu. Gemeindeorgane		1,00															1,00	1,00	1,00	1,00	
016	Wahlen																	0,00				
017	Zentraler Dienst				1,00		1,00											2,00	1,85	2,00	2,00	1 Tz-Kraft
02	Sicherheit und Ordnung																					
021	Ordnungsangelegenh.								1,00	1,00								2,00	1,46	2,00	2,00	
022	Ordnungspolizei/ Straßenverkehrsbeh.												1,00					1,00	1,00	1,00	1,00	
023	Brandschutz																	0,00				
024	Meldewesen																	0,00				
025	Personenstand/Staatsan.																	0,00				
03	Schulträgeraufgaben																					
04	Kultur u. Wissenschaft																					
041	Gemeindebücherei																	0,00				
042	Kulturpflege																	0,00				
043	Vereinsförderung																	0,00				
05	Soziale Leistungen/Hilf.																					
051	Soziale Leistungen																	0,00				
06	Kinder-, Jugend- und Familienhilfe																					
061	Jugendhilfe																	0,00				
062	Kinderspielplätze																	0,00				
063	Kindertagesstätten/Verw.																	0,00				
06310	Kita Vollmarshausen																	0,00				
06320	Hort Vollmarshausen																	0,00				
06330	Kita Quellenweg																	0,00				
06335	Kita Quellenweg II																	0,00				
06340	Kita Fröbelweg																	0,00				
06350	Kita Ochshausen																	0,00				
06380	Kita Lindenberg																	0,00				

Veränderungen gegenüber dem Stellenplan 2023:

017 Zentraler Dienst Umwandlung 1 Stelle Besoldungsgruppe A13s tz. nach Besoldungsgruppe A13 tz.

Veränderungen gegenüber dem Stellenplan 2023:

017	Zentraler Dienst	Zugang 1 Stelle Entgeltgruppe 7 tz.
021	Ordnungsangelegenh.	Abgang 1 Stelle Entgeltgruppe 9b
041	Gemeindebücherei	Umwandlung 1 Stelle EG 8 nach EG 9a
		Zugang 1 weitere Stelle Auszubildende/r

Stellenplan Teil B: Arbeitnehmerinnen und Arbeitnehmer des Sozial- und Erziehungsdienstes

Entgeltgruppen nach dem Tarifvertrag für den öffentlichen Dienst (TVöD)

Produktbereich	Produkt	Kostenstelle	Entgeltgruppen Sozial- und Erziehungsdienst														Azubis Prak.	Stellen 2024	Anzahl Stellen nach Ar- beitszeit	Stellen 2023	Tatsächl. besetzte Stellen 30.06.2023	Vermerke Erläuter- ungen	
			S18	S17	S16	S15	S14	S13	S12	S11b	S11a	S9	S8b	S8a	S7	S4							S3
06	Kinder-, Jugend- und Familienhilfe																						
061	Jugendhilfe							5,00									1,00	6,00	4,26	5,00	4,00	3 Tz-Kräfte	
062	Kinderspielplätze																	0,00					
063	Kindertagesstätten/Verw.																	0,00					
06310	Kita Vollmarshausen			1,00						1,00		28,00					2,00	32,00	23,50	29,00	26,00	24 Tz-Kräfte	
06320	Hort Vollmarshausen																	0,00					
06330	Kita Quellenweg				1,00					1,00		11,00					2,00	15,00	11,90	15,00	13,00	7 Tz-Kräfte	
06335	Kita Quellenweg II				1,00					1,00		12,00					2,00	16,00	12,81	14,00	8,00	10 Tz-Kräfte	
06340	Kita Fröbelweg			1,00						1,00		20,00					2,00	24,00	18,99	24,00	22,00	19 Tz-Kräfte	
06350	Kita Ochshausen					1,00				1,00		10,00					2,00	14,00	10,18	12,00	11,00	9 Tz-Kräfte	
06380	Kita Lindenberg					1,00				1,00		10,00					2,00	14,00	10,69	13,00	12,00	10 Tz-Kräfte	
Stellenplan 2 0 2 4			0,00	0,00	2,00	2,00	0,00	2,00	5,00	0,00	0,00	6,00	0,00	91,00	0,00	0,00	0,00	0,00	13,00	121,00	92,33	112,00	96,00
Stellenplan 2 0 2 3			0,00	0,00	2,00	1,00	0,00	2,00	4,00	0,00	0,00	6,00	0,00	87,00	0,00	0,00	0,00	0,00	10,00			112,00	
Zahl der am 30.06.2023 tatsächlich besetzten Stellen			0,00	0,00	2,00	1,00	0,00	2,00	4,00	0,00	0,00	4,00	0,00	77,00	0,00	0,00	0,00	0,00	6,00			96,00	

Veränderungen gegenüber dem Stellenplan 2023:

061	Jugendhilfe	Zugang 1 Stelle Entgeltgruppe S12 tz.
06310	Kita Vollmarshausen	Zugang 3 Stellen Entgeltgruppe S8a tz.
06335	Kita Quellenweg II	Zugang 1 Stelle Entgeltgruppe S9 tz. Umwandlung 1 Stelle Entgeltgruppe S9 tz. nach Entgeltgruppe S15 tz.
06350	Kita Ochshausen	Zugang 1 Stelle Auszubildende/r Zugang 1 Stelle Entgeltgruppe S8a tz.
06380	Kita Lindenberg	Zugang 1 Stelle Auszubildende/r Zugang 1 Stelle Auszubildende/r

Stellenplan Teil C: Zusammenstellung

Produktbereich
Produkt
Kostenstelle

Zahl der Stellen in 2024

Zahl der Stellen in 2023

Am 30.06.2023 besetzte Stellen

		Zahl der Stellen in 2024			Zahl der Stellen in 2023			Am 30.06.2023 besetzte Stellen		
		Beamtinnen Beamte	Arbeitnehmerinnen Arbeitnehmer	zusammen	Beamtinnen Beamte	Arbeitnehmerinnen Arbeitnehmer	zusammen	Beamtinnen Beamte	Arbeitnehmerinnen Arbeitnehmer	zusammen
011	Personalentwicklung und -service	1,00	7,00	8,00	1,00	7,00	8,00	1,00	6,00	7,00
012	Bauhof	0,00	19,00	19,00	0,00	19,00	19,00	0,00	19,00	19,00
013	Organisation und IT	0,00	0,00	0,00	0,00	0,00	0,00	0,00	0,00	0,00
014	Sonstige Organe	0,00	0,00	0,00	0,00	0,00	0,00	0,00	0,00	0,00
015	Unterstützung und Betreu. Gemeindeorgane	1,00	0,00	1,00	1,00	0,00	1,00	1,00	0,00	1,00
016	Wahlen	0,00	0,00	0,00	0,00	0,00	0,00	0,00	0,00	0,00
017	Zentraler Dienst	2,00	12,00	14,00	2,00	11,00	13,00	2,00	11,00	13,00
021	Ordnungsangelegenheiten	2,00	3,00	5,00	2,00	4,00	6,00	2,00	4,00	6,00
022	Ordnungspolizei/Straßen- verkehrsbehörde	1,00	4,00	5,00	1,00	4,00	5,00	1,00	1,00	2,00
023	Brandschutz	0,00	1,00	1,00	0,00	1,00	1,00	0,00	1,00	1,00
024	Meldewesen	0,00	4,00	4,00	0,00	4,00	4,00	0,00	4,00	4,00
025	Personenstand/Staatsangeh.	0,00	0,00	0,00	0,00	0,00	0,00	0,00	0,00	0,00
041	Gemeindebüchereien	0,00	10,00	10,00	0,00	9,00	9,00	0,00	8,00	8,00
042	Kulturpflege	0,00	0,00	0,00	0,00	0,00	0,00	0,00	0,00	0,00
043	Vereinsförderung	0,00	0,00	0,00	0,00	0,00	0,00	0,00	0,00	0,00
051	Soziale Leistungen	0,00	0,00	0,00	0,00	0,00	0,00	0,00	0,00	0,00
061	Jugendhilfe	0,00	6,00	6,00	0,00	5,00	5,00	0,00	4,00	4,00
062	Kinderspielplätze	0,00	0,00	0,00	0,00	0,00	0,00	0,00	0,00	0,00
063	Kindertagesstätten/Verw.	0,00	2,00	2,00	0,00	2,00	2,00	0,00	2,00	2,00
06310	Kita Vollmarshausen	0,00	37,00	37,00	0,00	34,00	34,00	0,00	31,00	31,00
06320	Hort Vollmarshausen	0,00	0,00	0,00	0,00	0,00	0,00	0,00	0,00	0,00
06330	Kita Quellenweg	0,00	18,00	18,00	0,00	18,00	18,00	0,00	16,00	16,00
06335	Kita Quellenweg II	0,00	19,00	19,00	0,00	16,00	16,00	0,00	10,00	10,00
06340	Kita Fröbelweg	0,00	28,00	28,00	0,00	28,00	28,00	0,00	26,00	26,00
06350	Kita Ochshausen	0,00	16,00	16,00	0,00	14,00	14,00	0,00	13,00	13,00
06380	Kita Lindenberg	0,00	16,00	16,00	0,00	15,00	15,00	0,00	14,00	14,00
081	Bäder	0,00	8,00	8,00	0,00	8,00	8,00	0,00	7,00	7,00
082	Sportstätten	0,00	1,00	1,00	0,00	1,00	1,00	0,00	1,00	1,00
091	Räuml. Planungs- und Entwicklungsmaßnahmen	0,00	15,00	15,00	0,00	15,00	15,00	0,00	14,00	14,00
101	Bau- u. Grundstücksordn.	0,00	0,00	0,00	0,00	0,00	0,00	0,00	0,00	0,00
102	Grund- und Immobilien- management	0,00	12,00	12,00	0,00	12,00	12,00	0,00	12,00	12,00

Produktbereich
Produkt
Kostenstelle

Zahl der Stellen in 2024

Zahl der Stellen in 2023

Am 30.06.2023 besetzte Stellen

		Zahl der Stellen in 2024			Zahl der Stellen in 2023			Am 30.06.2023 besetzte Stellen		
		Beamtinnen Beamte	Arbeitnehmerinnen Arbeitnehmer	zusammen	Beamtinnen Beamte	Arbeitnehmerinnen Arbeitnehmer	zusammen	Beamtinnen Beamte	Arbeitnehmerinnen Arbeitnehmer	zusammen
110	Abwasserbeseitigung	0,00	0,00	0,00	0,00	0,00	0,00	0,00	0,00	0,00
131	Friedhöfe	0,00	1,00	1,00	0,00	1,00	1,00	0,00	1,00	1,00
142	Klimaschutz	0,00	2,00	2,00	0,00	2,00	2,00	0,00	2,00	2,00
161	Finanzverwaltung	1,00	9,00	10,00	1,00	9,00	10,00	1,00	7,00	8,00
162	Kassen- und Rechnungswesen	0,00	2,00	2,00	0,00	2,00	2,00	0,00	2,00	2,00
163	Steuern und Abgaben	0,00	0,00	0,00	0,00	0,00	0,00	0,00	0,00	0,00
Stellen insgesamt:		8,00	252,00	260,00	8,00	241,00	249,00	8,00	216,00	224,00

Anzahl der Stellen nach Arbeitszeit insgesamt:

201,09

Vermerk:
Eine Leerstelle Entgeltgruppe 11 TVöD bei Kostenstelle 091 für einen zum hauptamtlichen Beigeordneten gewählten Arbeitnehmer (§ 40 a Absatz 1 und Absatz 4 HGO)

**Zusammenstellung der
Unterhaltungsaufwendungen
+
Investitionen**

Haushaltsstelle	2024 Plan	2023 Plan	2022 Plan
01200.6161000 Bauhof	3.000 €	5.050 €	5.000 €
Allg. Unterhaltung	3.000 €	4.000 €	4.000 €
Außenanlagen	- €	1.050 €	1.000 €
02300.6161000 Brandschutz	5.000 €	5.000 €	6.500 €
Allg. Unterhaltung	4.000 €	4.000 €	4.500 €
Außenanlagen	1.000 €	1.000 €	2.000 €
06200.6161000 Kinderspielplätze	60.000 €	90.000 €	85.000 €
Unterhaltung Allgemein	10.000 €	10.000 €	10.000 €
Unterhaltung Geräte	20.000 €	20.000 €	55.000 €
Austausch Fallschutzbelag Grundansatz	30.000 €	30.000 €	- €
Anschaffungen/Ersatz Geräte	- €	30.000 €	55.000 €
Fallschutz	- €	- €	20.000 €
08100.6161000 Freibad Lohfelden	45.000 €	14.000 €	29.000 €
Allg. Unterhaltung	14.000 €	10.000 €	10.000 €
Holzdeck Ruhebereich	15.000 €	- €	- €
Einfassung Fallschutzbereich Hüpfkissen	6.000 €	- €	- €
Umrüstung Beleuchtung auf LED	10.000 €	- €	- €
Gebäude Kiosk	- €	2.000 €	2.000 €
Außenanlagen	- €	2.000 €	2.000 €
Gurtsteg/Trampolin	- €	- €	15.000 €
08210.6161000 Sportplätze	10.000 €	25.000 €	10.000 €
Allg. Unterhaltung	10.000 €	10.000 €	10.000 €
Intensivreinigung Kunstrasen	- €	15.000 €	- €
08220.6161000 Sporthalle Vollmarshausen	8.000 €	8.000 €	23.000 €
Allg. Unterhaltung	6.000 €	6.000 €	6.000 €
Außenanlagen	2.000 €	2.000 €	2.000 €
Schützenraum (Decke+Beleuchtung)	- €	- €	15.000 €
08230.6161000 Mehrzweckübungshalle	12.000 €	32.000 €	20.000 €
Allg. Unterhaltung	10.000 €	10.000 €	10.000 €
Außenanlagen	2.000 €	2.000 €	2.000 €
Parkettaufarbeitung Kulturraum	- €	20.000 €	- €
Maler Kultur/Besprechung	- €	- €	8.000 €
08240.6161000 Tennisplätze	5.000 €	5.000 €	11.500 €
Allg. Unterhaltung	2.000 €	2.000 €	2.000 €
Außenanlagen	3.000 €	3.000 €	3.000 €
Zuschuss (ab 2023 - SK 7128000)	- €	- €	6.500 €
08250.6161000 Sportplatzgebäude Erlenstraße	5.000 €	5.000 €	32.000 €
Allg. Unterhaltung	3.000 €	3.000 €	3.000 €
Außenanlagen	2.000 €	2.000 €	2.000 €
Gehweg Pflaster	- €	- €	10.000 €
Maler Fassade	- €	- €	15.000 €
Hochwasserschutz - Schott	- €	- €	2.000 €
08260.6161000 Sportplatzgebäude Nordhessenstadion	10.000 €	10.000 €	30.000 €
Allg. Unterhaltung	7.000 €	7.000 €	7.000 €
Außenanlagen	3.000 €	3.000 €	3.000 €
Alte Umkleidegebäude	- €	- €	20.000 €
08270.6161000 Minigolfplatz	1.100 €	24.050 €	1.000 €
Außenanlagen	1.100 €	1.050 €	1.000 €
Wegebau/Fundamente Laternen	- €	23.000 €	- €

Haushaltsstelle	2024 Plan	2023 Plan	2022 Plan
10200.6161000 Gemeindehäuser	140.000 €	165.000 €	160.000 €
Allg. Unterhaltung	120.000 €	120.000 €	90.000 €
Außenanlagen	20.000 €	20.000 €	20.000 €
Garagendächer (Berliner Straße 3+5)	- €	25.000 €	20.000 €
Wärmekonzept - Gebäudekomplex (Brunnenstraße 13/13a)	- €	- €	30.000 €
10201.6161000 Rathaus	63.000 €	111.000 €	49.000 €
Allg. Unterhaltung	22.000 €	22.000 €	22.000 €
Außenanlagen	4.000 €	4.000 €	4.000 €
Brandschutzklappen	10.000 €	- €	7.000 €
Behinderten WC	15.000 €	- €	- €
Brandmeldeanlage	12.000 €	- €	- €
Hydraulischer Abgleich inkl. Planung	- €	35.000 €	- €
Erneuerung HZK	- €	50.000 €	- €
Tag-/Nachtbriefkasten	- €	- €	4.000 €
Glasfaseranschluss Rathaus	- €	- €	10.000 €
Konzepterstellung Schließsystem	- €	- €	2.000 €
10202.6161000 Gemeindebüchereien	23.000 €	16.000 €	16.500 €
Allg. Unterhaltung	6.000 €	6.000 €	6.000 €
Außenanlagen	2.000 €	2.000 €	2.000 €
Außenputz Fluchttreppenhaus	15.000 €	- €	- €
Umstellung Beleuchtung LED	- €	8.000 €	- €
Umrüstung Fensteröffner	- €	- €	4.000 €
Beamer Elektroarbeiten	- €	- €	2.000 €
BMA Ertüchtigung	- €	- €	2.500 €
10203.6161000 Bürgerhaus	96.000 €	85.000 €	161.000 €
Allg. Unterhaltung	20.000 €	20.000 €	20.000 €
Außenanlagen	5.000 €	5.000 €	5.000 €
Elektroinstalation Beschallung+Medien Säle+Foyer	21.000 €	- €	- €
Hydraulischer Abgleich/Pufferspeicher	50.000 €	- €	- €
Innenhof Jugendraum	- €	60.000 €	- €
Aufarbeitung Parkett	- €	- €	8.000 €
Sanierung Treppenanlage Außen	- €	- €	87.000 €
Wasserschaden Keller	- €	- €	40.000 €
Neu: Konzepterstellung Schließsystem	- €	- €	1.000 €
10204.6161000 Familienräume	19.000 €	7.000 €	13.000 €
Allg. Unterhaltung	3.000 €	3.000 €	3.000 €
Außenanlagen	1.000 €	1.000 €	1.000 €
Malerarbeiten Familienraum Vollmarshausen	15.000 €	- €	- €
Einbau Leinwand	- €	3.000 €	- €
Fliegengitter KÜ	- €	- €	2.500 €
Bodenbelag NEU	- €	- €	6.500 €
10205.6161000 Grillanlage Herchenbach	5.000 €	9.500 €	2.000 €
Allg. Unterhaltung	2.000 €	2.000 €	2.000 €
Holzwerk für Standsicherheit	3.000 €	- €	- €
Boden WC	- €	7.500 €	- €
10206.6161000 Gaststätten	2.000 €	8.000 €	2.000 €
Allg. Unterhaltung	2.000 €	2.000 €	2.000 €
Instandhaltung Beleuchtung Nebenraum	- €	3.000 €	- €
Reviöffnungen	- €	3.000 €	- €
10207.6161000 Kulturhalle	20.000 €	7.000 €	7.000 €
Allg. Unterhaltung	5.000 €	5.000 €	5.000 €
Außenanlagen	2.000 €	2.000 €	2.000 €
Bodenbelag Linolium Küche neu	3.000 €	- €	- €
Parkett	10.000 €	- €	- €

Haushaltsstelle	2024 Plan	2023 Plan	2022 Plan
10208.6161000 Musikschule	3.000 €	3.000 €	28.000 €
Allg. Unterhaltung	2.000 €	2.000 €	2.000 €
Außenanlagen	1.000 €	1.000 €	1.000 €
Instandsetzung seittl. Fachwerkfassade Schlauchturm	- €	- €	25.000 €
10209.6161000 VHS-Gebäude	3.000 €	3.000 €	8.000 €
Allg. Unterhaltung	3.000 €	3.000 €	3.000 €
Kellerputz/Feuchtigkeit	- €	- €	5.000 €
10213.6161000 Kindertagesstätte Vollmarshausen	16.500 €	29.500 €	31.500 €
Allg. Unterhaltung	11.000 €	11.000 €	11.000 €
Außenanlagen	5.500 €	5.500 €	5.500 €
Haus A, Malerarbeiten Flur	- €	10.000 €	- €
Haus B, Sonnenschutz Küche	- €	3.000 €	- €
Fluchttür Mehrzweckraum	- €	- €	15.000 €
10214.6161000 Kindertagesstätte Quellenweg II	8.000 €	3.000 €	3.000 €
Allg. Unterhaltung	8.000 €	3.000 €	3.000 €
10215.6161000 Kindertagesstätte Quellenweg	12.500 €	49.500 €	46.000 €
Allg. Unterhaltung	9.000 €	9.000 €	9.000 €
Außenanlagen	3.500 €	3.500 €	3.500 €
Hangrutsche/Hügel	- €	25.000 €	- €
Erneuerung Teppich Treppen Spielebene	- €	12.000 €	- €
Malerarbeiten Innen	- €	- €	22.000 €
Bodenbelag Treppen+Kleingruppe	- €	- €	5.500 €
Einfriedung	- €	- €	6.000 €
10216.6161000 Kindertagesstätte Fröbelweg	25.000 €	55.000 €	48.000 €
Allg. Unterhaltung	11.000 €	11.000 €	11.000 €
Außenanlagen	4.000 €	4.000 €	4.000 €
Umgestaltung Hügel Bergspielplatz	10.000 €	20.000 €	- €
Haus 4, Malerarbeiten	- €	20.000 €	- €
Gruppen/MZWR/Außenkammern			
Bodenbelag Ruheraum	- €	- €	2.000 €
Flur Bodenbelag inkl. Unterkonstruktion (Haus 2)	- €	- €	25.000 €
Außenkammer Putz (Haus 4)	- €	- €	2.000 €
Einfriedung Bergspielplatz	- €	- €	4.000 €
10217.6161000 Kindertagesstätte Ochshausen	10.000 €	18.500 €	26.000 €
Allg. Unterhaltung	6.000 €	6.000 €	6.000 €
Außenanlagen	4.000 €	4.000 €	4.000 €
Reckstange	- €	4.000 €	- €
Grundpflege Lino MZR/Flur	- €	4.500 €	- €
Erneuerung Wasserspielanlage/Einfassung	- €	- €	8.000 €
Einfriedung	- €	- €	8.000 €
10218.6161000 Kindertagesstätte (Container)	2.000 €	- €	- €
Allg. Unterhaltung	2.000 €	- €	- €
10219.6161000 Kindertagesstätte Lindenberg	12.500 €	42.500 €	49.500 €
Allg. Unterhaltung	7.000 €	7.000 €	7.000 €
Außenanlagen	5.500 €	5.500 €	5.500 €
Terrassendielen	- €	20.000 €	20.000 €
Sonnenschutz	- €	10.000 €	- €
Fallschutz	- €	- €	10.000 €
Dielen im Innenbereich	- €	- €	7.000 €
10220.6161000 Toilettengebäude Berliner Straße	2.000 €	2.000 €	2.000 €
Allg. Unterhaltung	2.000 €	2.000 €	2.000 €

Haushaltsstelle	2024 Plan	2023 Plan	2022 Plan
10221.6161000 Schlauchturm	1.000 €	9.000 €	- €
Allg. Unterhaltung	1.000 €	1.000 €	- €
Unterkonstruktion Sirene	- €	8.000 €	- €
10240.6161000 Festplatz	5.000 €	5.000 €	5.000 €
Allg. Unterhaltung	5.000 €	5.000 €	5.000 €
10250.6161000 Gemeindeeigene Jugendheime	10.000 €	17.500 €	23.000 €
Allg. Unterhaltung	6.000 €	6.000 €	6.000 €
Außenanlagen	4.000 €	4.000 €	4.000 €
Eingangstür Büro	- €	2.500 €	- €
Renv. Töpferr.	- €	5.000 €	- €
Akustik Billard Aufenthalt	- €	- €	5.500 €
Maler Treppenhaus	- €	- €	7.500 €
10260.6161000 Vorsterpark	1.000 €	1.000 €	1.000 €
Allg. Unterhaltung	1.000 €	1.000 €	1.000 €
10270.6161000 Naherholung	1.000 €	1.000 €	1.000 €
Allg. Unterhaltung	1.000 €	1.000 €	1.000 €
11000.6161000 Abwasserbeseitigung	- €	- €	1.000 €
Allg. Unterhaltung	- €	- €	1.000 €
12300.6161000 ÖPNV	5.000 €	10.000 €	15.000 €
Allg. Unterhaltung	5.000 €	10.000 €	15.000 €
13100.6161000 Friedhöfe	18.000 €	56.000 €	45.000 €
Allg. Unterhaltung	10.000 €	10.000 €	10.000 €
Außenanlagen	8.000 €	8.000 €	10.000 €
Wegesanieung/Zaun	- €	30.000 €	25.000 €
Sichtschutz Urnenfriedhof	- €	8.000 €	- €
<u>Zwischensumme - 61610000</u>	<u>667.600 €</u>	<u>937.100 €</u>	<u>996.500 €</u>
01201.6164000 Fuhrpark (Bauhof)	20.500 €	- €	- €
Allg. Unterhaltung	20.500 €	- €	- €
01210.6164000 Fuhrpark	10.000 €	20.000 €	27.500 €
Allg. Unterhaltung	10.000 €	20.000 €	27.500 €
02300.6164000 Brandschutz	20.190 €	23.990 €	42.200 €
Allg. Unterhaltung	20.190 €	23.990 €	42.200 €
<u>Zwischensumme - 61640000</u>	<u>50.690 €</u>	<u>43.990 €</u>	<u>69.700 €</u>
11000.6165000 Abwasserbeseitigung	50.000 €	55.000 €	55.000 €
Allg. Unterhaltung	50.000 €	55.000 €	55.000 €
12100.6165000 Verkehrsanlagen	300.000 €	275.000 €	310.000 €
Allg. Unterhaltung	300.000 €	275.000 €	250.000 €
Sanierung Treppenanlage	- €	- €	60.000 €
Bürgersee+Barrierefreie Gestaltung			
12300.6165000 ÖPNV	5.000 €	5.000 €	- €
Allg. Unterhaltung	5.000 €	5.000 €	- €

Haushaltsstelle	2024 Plan	2023 Plan	2022 Plan
12400.6165000 Straßenbeleuchtung	90.000 €	90.000 €	90.000 €
Allg. Unterhaltung	90.000 €	90.000 €	90.000 €
14100.6165000 Umweltschutz - Ortsverschönerung	5.000 €	10.000 €	5.000 €
Allg. Ansatz	5.000 €	10.000 €	5.000 €
Zwischensumme - 61650000	450.000 €	435.000 €	460.000 €
14100.6165100 Umweltschutz - Unterhaltung Wasserläufe	30.000 €	30.000 €	30.000 €
Allg. Ansatz	30.000 €	30.000 €	30.000 €
12200.6165110 Ingenieurbauwerke	25.000 €	150.000 €	295.000 €
Allg. Unterhaltung	25.000 €	50.000 €	50.000 €
Instandsetzung Sandsteinbrücke, Welleröder Straße	- €	100.000 €	235.000 €
Instandsetzung Holzbrücke Festplatz Widerlager, Bachbett	- €	- €	10.000 €
12100.6165120 Verkehrsanlagen	8.000 €	35.000 €	15.000 €
Allg. Ansatz	8.000 €	5.000 €	5.000 €
Austausch Verkehrszeichen	- €	30.000 €	10.000 €
14100.6165130 Umweltschutz - Unterhaltung Feldwege	10.000 €	10.000 €	10.000 €
Allg. Ansatz	10.000 €	10.000 €	10.000 €
10270.6165140 Naherholung - Anpflanzungen Straßen, Wege, Plätze	5.000 €	5.000 €	5.000 €
Allg. Ansatz	5.000 €	5.000 €	5.000 €
14100.6165140 Umweltschutz - Anpflanzungen Straßen, Wege, Plätze	60.000 €	90.000 €	60.000 €
Allg. Ansatz	30.000 €	30.000 €	30.000 €
Straßenbaumsanierung	15.000 €	15.000 €	15.000 €
Ersatz Ausfälle Trockenh.	15.000 €	15.000 €	15.000 €
Quellenweg (Konzept - 2-BA)	- €	30.000 €	- €
14100.6165150 Umweltschutz - Anpflanzungen Friedhöfe	- €	1.000 €	1.000 €
Allg. Ansatz	- €	1.000 €	1.000 €
14100.6165160 Umweltschutz - Anpflanzungen Feldwege	3.000 €	3.000 €	3.000 €
Allg. Ansatz	3.000 €	3.000 €	3.000 €
14100.6165170 Umweltschutz - Pflege der Grünanlagen	8.000 €	8.000 €	8.000 €
Allg. Ansatz	8.000 €	8.000 €	8.000 €
14100.6165180 Umweltschutz - Baumpflege Wasserläufe	10.000 €	10.000 €	5.000 €
Allg. Ansatz	10.000 €	10.000 €	5.000 €
14100.6165190 Umweltschutz - Baumpflege Feldwege	20.000 €	20.000 €	20.000 €
Allg. Ansatz	10.000 €	10.000 €	10.000 €
Pflege Ausgleichsflächen Obstwiesen	10.000 €	10.000 €	10.000 €
14100.6165200 Umweltschutz - Grabenräumung Feldwege	25.000 €	25.000 €	25.000 €
Allg. Ansatz	25.000 €	25.000 €	25.000 €
14100.6165300 Umweltschutz - Ausgleichsmaßnahmen	5.000 €	5.000 €	1.000 €
Ausgleich Brenntag Umsetzung Obstwiese Unterster Weg	5.000 €	5.000 €	1.000 €
Zwischensumme - 6165100-6165300	209.000 €	392.000 €	478.000 €

Haushaltsstelle	2024 Plan	2023 Plan	2022 Plan
05100.7128180 Soziale Leistungen	15.000 €	15.000 €	- €
Zuschuss Frauenhaus	15.000 €	15.000 €	- €
08240.7128000 Tennisplätze	7.500 €	7.500 €	- €
Instandhaltungszuschuss	7.500 €	7.500 €	- €
10222.7128000 Schützenhaus Crumbach	6.500 €	6.500 €	- €
Instandhaltungszuschuss	6.500 €	6.500 €	- €
<u>Zwischensumme - 7128000</u>	<u>29.000 €</u>	<u>29.000 €</u>	<u>- €</u>
Unterhaltung gesamt	1.406.290 €	1.837.090 €	2.004.200 €

Haushaltsstelle	Anschaffung/Baumaßnahme	2024 Plan	2023 Plan	2022 Plan
01200.0951010-I012000002	Bauhof - Bauhof Umbau/Sanierung Vorbereitung/Ausschreibung	- € - €	- € - €	150.000 € 150.000 €
01210.0810010-I012100002	Fuhrpark Allg. Ansatz (Bauhof) Ersatz Deutz Traktor Fahrzeug Rathaus (VW-Bus) Ersatz Mercedes Sprinter	225.000 € 25.000 € 200.000 € - € - €	80.000 € 25.000 € - € 55.000 € - €	50.000 € - € - € - € 50.000 €
01300.0241010-I013000001	Organisation und IT - Lizenzen, Software Bereitstellung Digitaler Gewerbesteuerbescheid SD.Net Sitzungsapp / Rich-Client, Anpassung Layout eAkte / Lizenzen allgemein / Bilddatenbank Anschaffungen Lizenzen	29.000 € 12.000 € 7.500 € 9.500 € - €	150.000 € - € - € - € 150.000 €	- € - € - € - € - €
01300.0851010-I013000002	Organisation und IT - Büromaschinen, Organisationsmittel Anschaffungen Hardware WLAN Außenstellen (Apps, ZEG, Kabel, Switches, Router) Tablets für alle Kitagruppen Anschaffung Beamer Bürgerhaus Allg. Ansatz Tablets für GVO Telefonanlage Rathaus/VPN Hardware	157.000 € - € 70.000 € 39.200 € 16.000 € 18.600 € 13.200 € - €	240.000 € 240.000 € - € - € - € - € - € - €	56.500 € - € - € - € - € 26.500 € - € 30.000 €
01510.0890010-I015100001	Öffentlichkeitsarbeit Anschaffungen Ortsplantafern	11.000 € 11.000 €	11.000 € 11.000 €	- € - €
02300.0740010-I023000001	Feuerwehr Berufsbekleidung	11.250 € 11.250 €	- € - €	- € - €
02300.0810010-I023000005	Feuerwehr - Fuhrpark Gerätewagen-Nachschub StLF ELW	300.000 € 300.000 € - € - €	- € - € - € - €	600.000 € - € 450.000 € 150.000 €
02300.0840010-I023000001	Feuerwehr Div. Anschaffungen Rollwagen Atemluftflaschen Spülmaschine für Helme Tragskraftspritze	43.500 € 6.500 € 10.000 € 27.000 € - € - €	25.600 € 15.600 € 10.000 € - € - € - €	97.275 € 62.275 € - € - € 15.000 € 20.000 €
02300.0851010-I023000001	Feuerwehr Medienwand inkl. Zubehör Lesegerät div. Anschaffungen	- € - € - € - €	- € - € - € - €	14.300 € 7.000 € 3.000 € 4.300 €
02300.0851010-I023000002	Feuerwehr Funkmeldeempfänger	- € - €	- € - €	10.500 € 10.500 €
02300.3601010-Z023000005	Feuerwehr Zuschuss Anschaffungen Fuhrpark	- € - €	- € - €	105.900 € 105.900 €
02310.0700110-I023100003	Katastrophenschutz Anschaffung Notstromaggregate	- € - €	200.000 € 200.000 €	- € - €
02310.0840010-I023100001	Katastrophenschutz Anschaffung von sieben neuen Sirenen	50.000 € 50.000 €	140.000 € 140.000 €	150.000 € 150.000 €
06200.0531010-I062000006	Spielplätze Anschaffung Outdoor-Tischtennisplatten	- € - €	30.000 € 30.000 €	- € - €

Haushaltsstelle	Anschaffung/Baumaßnahme	2024 Plan	2023 Plan	2022 Plan
06200.0619110-I062000001	Spielplätze	25.000 €	20.000 €	34.000 €
	Grundansatz für ein neues Spielgerät	20.000 €	20.000 €	20.000 €
	Spielplatz Naturfreundehaus	5.000 €	- €	- €
	FEZ Hangrutsche	- €	- €	14.000 €
06200.0952010-I062000005	Spielplätze	- €	60.000 €	100.000 €
	Pumptrack	- €	60.000 €	100.000 €
06200.3601010-Z062000005	Spielplätze	104.000 €	- €	- €
	Zuschuss Pumptrack	104.000 €	- €	- €
06310.0860010-I063100001	Vollmarshausen Kindertagesstätte	- €	10.000 €	11.500 €
	Austausch Möbel Gruppenräume/Kinderküche	- €	10.000 €	- €
	Schränke für Mehrzweckraum/Stehpulte	- €	- €	11.500 €
06330.0860010-I063300001	Kindertagesstätte Quellenweg	- €	- €	10.000 €
	Bärengruppe (neue Tische und Stühle)	- €	- €	10.000 €
06340.0860010-I063400001	Kindertagesstätte Fröbelweg	10.000 €	- €	- €
	Mobiliar Gruppenräume	10.000 €	- €	- €
06350.0860010-I063500001	Ochshausen Kindertagesstätte	- €	- €	11.500 €
	Schränke Gruppenräume und Industrie Geschirrspüler	- €	- €	11.500 €
08100.0801010-I081000009	Freibad Lohfelden	36.600 €	- €	- €
	Rasenmäher	36.600 €	- €	- €
08100.0840010-I081000001	Freibad Lohfelden	- €	- €	160.000 €
	Allg. Ansatz	- €	- €	- €
	Sonnensegel	- €	- €	- €
	Bodenabsauggerät	- €	- €	- €
	Wasserrutsche	- €	- €	160.000 €
08100.0840010-I081000002	Freibad Lohfelden	- €	- €	15.000 €
	Gurtsteg/Trampolin	- €	- €	15.000 €
08100.3601010-Z081000001	Freibad Lohfelden - Wasserrutsche	- €	- €	96.000 €
	Zuschuss Wasserrutsche	- €	- €	96.000 €
08100.3621010-Z081000007	Freibad Lohfelden - SWIM	- €	- €	30.000 €
	Zuschuss SWIM-Programm	- €	- €	30.000 €
08250.0951010-I082500001	Sportplatzgebäude Erlenstraße	- €	- €	32.000 €
	Sanierung Besucher WC	- €	- €	32.000 €
09100.0242010-I091000013	Räumliche Planung und Entwicklung	- €	- €	5.000 €
	Software für technische Zeichnungen	- €	- €	5.000 €
09100.0951010-I091000007	Räumliche Planung und Entwicklung	- €	- €	100.000 €
	Planung sozialer und barrierearmer Wohnraum (Planungskosten)	- €	- €	100.000 €
09100.0951010-I091000008	Räumliche Planung und Entwicklung	50.000 €	2.000.000 €	2.300.000 €
	Neubau Kindertagesstätte	50.000 €	2.000.000 €	2.300.000 €
09100.0952510-I091000014	Räumliche Planung und Entwicklung	- €	- €	60.000 €
	Machbarkeitsstudie Straßenbahn	- €	- €	60.000 €
09100.3621010-Z091000008	Räumliche Planung und Entwicklung	- €	- €	1.300.000 €
	Neubau Kindertagesstätte - KFW Förderung	- €	- €	350.000 €
	Neubau Kindertagesstätte - Hessenkasse	- €	- €	950.000 €
09100.0952610-I091000015	Räumliche Planung und Entwicklung	- €	20.000 €	- €
	Analyse Gefährdungsabschätzung Gewässer	- €	20.000 €	- €

Haushaltsstelle	Anschaffung/Baumaßnahme	2024 Plan	2023 Plan	2022 Plan
10100.0501010-I101000001	Bau- und Grundstücksordnung Grunderwerb	120.000 € 120.000 €	20.000 € 20.000 €	20.000 € 20.000 €
10100.0951010-I101000002	Bau- und Grundstücksordnung Siedlungsschwerpunkt Lindenberg	- € - €	300.000 € 300.000 €	300.000 € 300.000 €
10100.0951010-I101000005	Bau- und Grundstücksordnung B-Plan Nr. "Alte Ziegelei"	- € - €	100.000 € 100.000 €	- € - €
10200.0951010-I102000004	Gemeindehäuser Berliner Straße 3+5, Wohnungseingangstüren	- € - €	- € - €	34.000 € 34.000 €
10200.0951010-I102000006	Gemeindehäuser Umsetzung der Außenanlagen Vorster Straße 2, "Grundsanierung Bestandsgebäude" Planungskosten (Ausführung 2022)	750.000 € 750.000 € - €	1.859.000 € - € 1.859.000 €	2.300.000 € - € 2.300.000 €
10200.0951010-I102000009	Gemeindehäuser Sanierung Dach und Wohnung DG Crumb. Str. 18	- € - €	250.000 € 250.000 €	- € - €
10200.3600110-Z102000006	Gemeindehäuser Investitionsprogramm KFW_Förderung	660.000 € 660.000 €	- € - €	- € - €
10201.0860010-I102010001	Rathaus allg. Ansatz für Büromöbel	- € - €	10.000 € 10.000 €	10.000 € 10.000 €
10203.0840010-I102030006	Bürgerhaus Leiter / Rollgerüst	12.000 € 12.000 €	- € - €	- € - €
10203.0951010-I102030003	Bürgerhaus Konzept RLT Lüftungsanlage Vorbereitung Ausschreibungen u. Ausführung Fachplanungen, Bauantrag	75.000 € 75.000 €	- € - €	541.000 € 541.000 €
10203.3600110-Z102030002	Bürgerhaus Zuschuss Abluft Küche + Gaststätte (Bund)	- € - €	- € - €	256.000 € 256.000 €
10203.3601010-Z102030002	Bürgerhaus Zuschuss Abluft Küche + Gaststätte (Land)	- € - €	- € - €	81.300 € 81.300 €
10213.0840010-I102130001	Kindertagesstätte Vollmarshausen Neuanlage Krippengarten (Abschnittsweise Ausführung)	30.000 € 30.000 €	20.000 € 20.000 €	30.000 € 30.000 €
10213.0840010-I102130003	Kindertagesstätte Vollmarshausen Schrankwand	- € - €	- € - €	10.000 € 10.000 €
10213.0840010-I102130004	Kindertagesstätte Vollmarshausen Mobile Trennwand	- € - €	- € - €	15.000 € 15.000 €
10213.0840010-I102130005	Kindertagesstätte Vollmarshausen Mobile Trennwand	- € - €	- € - €	15.000 € 15.000 €
10215.0840010-I102150002	Kita Quellenweg Erweiterung Kinderküche Sonnenschirme	- € - € - €	- € - € - €	12.000 € 4.000 € 8.000 €
10215.0840010-I102150003	Kita Quellenweg Umgestaltung U3 Bereich	- € - €	- € - €	15.000 € 15.000 €
10216.0840010-I102160003	Kita Fröbelweg Umgestaltung Spielfläche	- € - €	- € - €	25.000 € 25.000 €
10216.0840010-I102160005	Kita Fröbelweg Neugestaltung Spielfläche Haus 2 (2. BA)	30.000 € 30.000 €	- € - €	- € - €

Haushaltsstelle	Anschaffung/Baumaßnahme	2024 Plan	2023 Plan	2022 Plan
11000.0952210-I110000009	Abwasserbeseitigung Kanalsanierung Am Stadion (1. BA Poststr./Scheidemannstr.)	150.000 € 150.000 €	20.000 € 20.000 €	- € - €
11000.0952210-I110000013	Abwasserbeseitigung Kanalsanierung Crumbacher Straße 1.BA	- € - €	- € - €	75.000 € 75.000 €
11000.0952210-I110000015	Abwasserbeseitigung Kanalsanierung Kasseler Str. K8 - 2.BA	- € - €	- € - €	50.000 € 50.000 €
11000.0952210-I110000016	Abwasserbeseitigung Kanalsanierung Lange Straße	- € - €	300.000 € 300.000 €	50.000 € 50.000 €
11000.0952210-I110000018	Abwasserbeseitigung Kanalsanierung Am Fieseler Werk	- € - €	50.000 € 50.000 €	- € - €
11000.0952210-I110000019	Abwasserbeseitigung Kanalsanierung Rathausumfeld	- € - €	250.000 € 250.000 €	21.000 € 21.000 €
11000.0952210-I110000021	Abwasserbeseitigung Kanalsanierung Vollmarshäuser Straße	- € - €	- € - €	190.000 € 190.000 €
11000.0952210-I110000022	Abwasserbeseitigung Kanalsanierung Fahrweg	- € - €	50.000 € 50.000 €	29.000 € 29.000 €
11000.3660114-Z110000011	Abwasserbeseitigung Zuschuss Kanalhausanschlusskosten Kurze Straße	- € - €	- € - €	42.000 € 42.000 €
12100.0952110-I121000016	Verkehrsanlagen Lange Straße (II. - IV. BA - Sandweg bis K8)	- € - €	835.000 € 835.000 €	380.000 € 380.000 €
12100.0952110-I121000022	Verkehrsanlagen Sanierung Crumbacher Straße (Nebenanlagen)	- € - €	- € - €	100.000 € 100.000 €
12100.3601010-Z121000022	Verkehrsanlagen Sanierung Crumbacher Straße (Nebenanlagen)	- € - €	120.000 € 120.000 €	- € - €
12100.0952110-I121000026	Verkehrsanlagen Sanierung Kasseler Str. K8 - 2.BA (Nebenanlagen)	- € - €	- € - €	100.000 € 100.000 €
12100.0960010-I121000031	Verkehrsanlagen öffentlicher Trinkwasserbrunnen	35.000 € 35.000 €	10.000 € 10.000 €	- € - €
12100.0962010-I121000006	Verkehrsanlagen Am Stadion	- € - €	190.000 € 190.000 €	350.000 € 350.000 €
12100.0962010-I121000021	Verkehrsanlagen Vollmarshäuser Straße (Nebenanlagen)	- € - €	- € - €	150.000 € 150.000 €
12100.3601010-Z121000031	Verkehrsanlagen öffentliche Trinkwasserbrunnen	27.000 € 27.000 €	- € - €	- € - €
12200.0951010-I122000003	Ingenieurbauwerke Einlaufbauwerk Fahrenbach-Kasseler Straße	120.000 € 120.000 €	180.000 € 180.000 €	- € - €
12300.0951010-I123000002	ÖPNV Errichtung div. Buswarteanlagen im Ortsgebiet	- € - €	300.000 € 300.000 €	40.000 € 40.000 €
12300.3601010-Z123000002	ÖPNV Errichtung div. Buswarteanlagen im Ortsgebiet	540.000 € 540.000 €	- € - €	- € - €

Haushaltsstelle	Anschaffung/Baumaßnahme	2024 Plan	2023 Plan	2022 Plan
12400.0962010-I124000005	Straßenbeleuchtung Talstraße/Bergstraße/Am Stadion	- € - €	245.000 € 245.000 €	- € - €
12400.0962010-I124000007	Straßenbeleuchtung Vollmarshäuser Straße Richtung Alte Ziegelei	- € - €	- € - €	65.000 € 65.000 €
12400.0962010-I124000008	Straßenbeleuchtung Sanierung Kasseler Str. K8 (Hess. Mobil)	- € - €	95.000 € 95.000 €	- € - €
12400.0962010-I124000011	Straßenbeleuchtung Gewerbegebiet Ochshausen	- € - €	200.000 € 200.000 €	- € - €
12400.0962010-I124000013	Straßenbeleuchtung Umrüstung Hist. Beleuchtung	330.000 € 330.000 €	- € - €	- € - €
12400.3600110-Z124000005	Straßenbeleuchtung Str.-Beleuchtung - Talstraße/Bergstraße/Am Stadion	40.000 € 40.000 €	- € - €	- € - €
12400.3601010-Z124000005	Straßenbeleuchtung Str.-Beleuchtung - Talstraße/Bergstraße/Am Stadion	20.000 € 20.000 €	- € - €	- € - €
14100.0358010-I141000008	Umweltschutz Erhalt und Förderung der Biodiversität	50.000 € 50.000 €	- € - €	50.000 € 50.000 €
14100.0358010-I141000007	Umweltschutz Förderprogramm CO2 - einsparende Maßnahmen	- € - €	- € - €	50.000 € 50.000 €
14100.0840010-I141000009	Umweltschutz Solarbänke (Smart Benches)	20.000 € 20.000 €	- € - €	- € - €
14100.0952010-I141000001	Umweltschutz "Hochwasserschutzmaßnahmen auf 5 Jahre ab 2020 (bis 2024!!!)"	200.000 € 200.000 €	200.000 € 200.000 €	600.000 € 600.000 €
14100.3601010-Z141000001	Umweltschutz Hochwasserschutzmaßnahmen	520.000 € 520.000 €	- € - €	270.000 € 270.000 €
14200.0230310-I142000005	Klimaschutz Kommunaler Wärmeplan	45.000 € 45.000 €	- € - €	- € - €
14200.0358010-I142000001	Klimaschutz Erhalt und Förderung der Biodiversität	- € - €	50.000 € 50.000 €	- € - €
14200.0358010-I142000002	Klimaschutz Förderprogramm CO2 - einsparende Maßnahmen	50.000 € 50.000 €	50.000 € 50.000 €	- € - €
14200.0358010-I142000004	Klimaschutz Zuschuss zu privaten Balkonkraftwerken	- € - €	25.000 € 25.000 €	- € - €
14200.0358010-I142000006	Klimaschutz PV-Förderprogramm "100 Dächer Lohfelden"	50.000 € 50.000 €	- € - €	- € - €
14200.3601010-Z142000005	Klimaschutz Förderung Kommunaler Wärmeplan	41.000 € 41.000 €	- € - €	- € - €

Haushaltsstelle	Anschaffung/Baumaßnahme	2024 Plan	2023 Plan	2022 Plan
16100.1390951-I161000002	Finanzverwaltung	80.000 €	80.000 €	- €
	Liquiditätszuschuss GVZ-P	80.000 €	80.000 €	- €
16100.1390971-I161000008	Finanzverwaltung	- €	180.000 €	- €
	Beteiligung Sandershäuser Berg	- €	180.000 €	- €
16200.1637010-I162000001	Kassen- und Rechnungswesen	96.000 €	96.000 €	- €
	Bausparvertrag/Ansparraten	96.000 €	96.000 €	- €
Investitionen gesamt		3.191.350 €	8.951.600 €	9.594.575 €
Zuschüsse gesamt		1.952.000 €	120.000 €	2.181.200 €
		1.239.350 €	8.831.600 €	7.413.375 €

**Übersicht
über die aus Verpflichtungsermächtigungen voraussichtlich
fällig werdenden Auszahlungen**

Verpflichtungsermächtigung im Haushaltsplan des Jahres ¹	Voraussichtlich fällige Auszahlungen ^{2, 3} 1000 EUR				
	2023	2024	2025	2026	2027
1	2	3	4	5	6
2024	--	--	6.060	2.750	300
2023	-	9.240	4.850	--	--
2022	4.344	2.650	--	--	--
2021	1.400	--	--	--	--
2020	--	--	--	--	--
Summe	5.744	11.890	10.910	2.750	300
<u>Nachrichtlich</u> In der Ergebnis- und Finanzplanung vorgesehene Kreditaufnahmen	2.000	0	12.400	10.100	5.550

Anmerkung:
**Die Einzelmaßnahmen zu den hier aufgeführten Verpflichtungsermächtigungen
sind auf der Seite 93 abgebildet.**

¹ In Spalte 1 sind das Haushaltsjahr und alle früheren Jahre aufzuführen, in denen Verpflichtungsermächtigungen veranschlagt waren, aus deren Inanspruchnahme noch Auszahlungen fällig werden.

² In Spalte 2 ist das dem Haushaltsjahr folgende Jahr, in den Spalten 3 bis 6 die sich anschließenden Jahre einzusetzen.

³ Werden Auszahlungen aus Verpflichtungsermächtigungen in den Jahren fällig, auf die sich die Ergebnis- und Finanzplanung noch nicht erstreckt, sind die voraussichtlichen Kreditaufnahmen in diesen Jahren nach § 1 Abs. 5 Nr. 4 zweiter Halbsatz dieser Verordnung zu übernehmen. Erforderlichenfalls sind weitere Kopfspalten hinzuzufügen.

Verbindlichkeiten

Übersicht Forderungen

Forderungen aus gewährten Darlehen

Seite: 622

Darlehensnehmer	Nennwert DM	31.12.2023	Tilgung	31.12.2024 Plan
ASB Lohfelden	40.000,00	15.543,20 €	204,52 €	15.338,68 €
GWH	290.000,00	106.757,67 €	1.482,75 €	105.274,92 €
Emmeluth	240.000,00	82.215,75 €	1.227,10 €	80.988,65 €
Fehr	180.000,00	63.502,35 €	920,33 €	62.582,02 €
Freudenstein	120.000,00	42.948,52 €	613,55 €	42.334,97 €
Jodeit	120.000,00	46.629,83 €	613,55 €	46.016,28 €
Hollstein/Wirz	100.000,00	85.000,00 €	1.000,00 €	84.000,00 €
WohnStadt II	375.000,00	130.379,53 €	1.917,34 €	128.462,19 €
WohnStadt III	468.000,00	172.407,53 €	2.392,85 €	170.014,68 €
WohnStadt I	246.380,00	93.043,28 €	1.259,72 €	91.783,56 €
WohnStadt	105.000,00	89.250,00 €	1.050,00 €	88.200,00 €
Gemeindewerke	1.271.400,00	- €	19.844,72 €	- 19.844,72 €
Gemeindewerke	1.504.000,00	1.504.000,00 €	- €	1.504.000,00 €
DM - Σ	5.059.780,00 €	2.431.677,66 €	32.526,43 €	2.399.151,23 €

Darlehensnehmer	Nennwert EUR	31.12.2023	Tilgung	31.12.2024 Plan
ASB Lohfelden	286.900,00	196.300,00	15.100,00	181.200,00
China Restaurant	54.442,50	51.942,50	6.000,00	45.942,50
Gemeindewerke	175.000,00	69.296,58	7.502,32	61.794,26
EUR - Σ	516.342,50	317.539,08	28.602,32	288.936,76

Übersicht
über den voraussichtlichen Stand der Rücklagen und Rückstellungen
- 1000 € -

Art	Stand zu Beginn des Vorjahres 2023	Voraussichtlicher Stand zu <u>Beginn</u> des Haushaltsjahres 2024	Voraussichtlicher Stand zum <u>Ende</u> des Haushaltsjahres 2024
1	2	3	4
1. Rücklagen und Sonderrücklagen			
1.1 Rücklage aus Überschüssen des ordentlichen Ergebnisses	11.520	13.139	11.885
1.2 Rücklage aus Überschüssen des außerordentlichen Ergebnisses	1.865	1.905	1.745
1.3 Sonderrücklage Zweckgebundene Rücklagen (Friedhofsunterhaltung)			
1.4 Stiftungskapital			
Summe der Rücklagen	13.384	15.044	13.630
2. Rückstellungen			
2.1 Rückstellungen für Pensionsverpflichtungen auf Grund von Beamtenrechtlichen oder vertraglichen Ansprüchen (davon durch Mittel der Versorgungsrücklage nach HVersRückIG gedeckt)	4.894	4.900	4.900
2.2 Rückstellungen aus Beihilfeverpflichtungen gegenüber Versorgungsempfängern, Beamten und Arbeitnehmer	1.355	1.400	1.400
2.3 Rückstellungen aus Bezüge- und Entgeltzahlungen für Zeiten der Freistellung von der Arbeit im Rahmen von Altersteilzeitarbeit und ähnlichen Maßnahmen			
2.4 Rückstellungen für im Haushaltsjahr unterlassene Auf- wendungen für Instandhaltung, die im folgenden Haus- Jahr nachgeholt werden			
2.5 Rückstellungen für Rekultivierungen und Nachsorge von Abfalldeponien			
2.6 Rückstellungen für die Sanierung von Altlasten			
2.7 Rückstellungen für unbestimmte Aufwendungen für Umlagen nach dem FAG und für ungewisse Verbindlichkeiten im Rahmen von Schuldverhältnissen	430	800	800
2.8 Rückstellungen für drohende Verpflichtungen aus Bürgschaften, Gewährleistungen und anhängigen Gerichtsverfahren			
2.9 Rückstellungen für drohende Verluste aus schwebenden Geschäften			
2.10 Sonstige Rückstellungen	1.534	2.500	2.500
Summe der Rückstellungen	8.213	9.600	9.600

**Übersicht über die den Fraktionen
nach § 36 a Abs. 4 der Hessischen Gemeindeordnung
zur Verfügung gestellten Mittel**

Kostenstelle:	Art	Haushaltsansatz		Ergebnis der Jahres- rechnung 2022 €	Erläuterungen
		2024 €	2023 €		
01500.6131	1. Gesamtbetrag der Mittel nach § 36 a Abs. 4 HGO 1.1 Sockelbetrag für jede Fraktion (jährlich...€) 1.2 Restbetrag nach Fraktionsstärke (Betrag für jedes Fraktionsmitglied jährlich...€) 2. Aufteilung des Betrages unter Nr. 1 auf die Fraktionen: 2.1 für die Fraktion SPD € insgesamt davon sind vorgesehen für - Personalkosten - Sachkosten (ohne Öffentlichkeitsarbeit) - Sachkosten für Öffentlichkeitsarbeit 2.2 für die Fraktion CDU € insgesamt davon sind vorgesehen für - Personalkosten - Sachkosten (ohne Öffentlichkeitsarbeit) - Sachkosten für Öffentlichkeitsarbeit 2.3 für die Fraktion DIE GRÜNEN € insgesamt davon sind vorgesehen für - Personalkosten - Sachkosten (ohne Öffentlichkeitsarbeit) - Sachkosten für Öffentlichkeitsarbeit 2.4 für die Fraktion U2L € insgesamt davon sind vorgesehen für - Personalkosten - Sachkosten (ohne Öffentlichkeitsarbeit) - Sachkosten für Öffentlichkeitsarbeit	7 200,00	7 000,00	3.586,90	
		Jahresbeträge			
		20.. €	20.. €	20.. €	Erläuterungen
	3. Zusätzlich gewährte geldwerte Leistungen: Überlassung von Personal der Gemeinde für die Fraktionsarbeit (Geschäftsstellenbetrieb und Fraktionsassistenten) Bereitstellung von Fahrzeugen Bereitstellung von Räumen einschl. Heizung, Reinigung, Beleuchtung Bereitstellung von Büroausstattung Übernahme der Kosten für Fachliteratur, Fachzeitschriften, elektronische Kommunikation usw. Summe:				

Wirtschaftsplan
der Gemeindewerke
der Gemeinde Lohfelden
für das Wirtschaftsjahr
2024

INHALTSVERZEICHNIS

	Seite
Inhaltsübersicht	626
Feststellungsvermerk	627
Erläuterungen zum Wirtschaftsplan	629
Erfolgsplan Wasserversorgung	637
Vermögensplan Wasserversorgung	640
Finanzplan Wasserversorgung	642
Investitionen Wasserversorgung	643
Erfolgsplan Energieversorgung	644
Vermögensplan Energieversorgung	647
Finanzplan Energieversorgung	649
Stellenplan	650
Schuldenübersicht	651

GEMEINDEWERKE LOHFELDEN

Feststellungsvermerk

zum **Wirtschaftsplan** für das **Wirtschaftsjahr 2024**

Aufgrund des § 115 Abs. 3 der Hess. Gemeindeordnung (HGO) vom 25.02.1952 (GVBl. S. 11) in der Fassung der Bekanntmachung vom 07.03.2005 (GVBl. I S. 142) zuletzt geändert durch Artikel 2 des Gesetzes vom 16.02.2023 (GVBl. S. 90, 93) und § 15 des Eigenbetriebsgesetzes (EigBGes) vom 09.06.1989 (GVBl. I S. 154), zuletzt geändert durch Gesetz vom 14.07.2016 (GVBl. S. 121) hat die Gemeindevertretung am 25.01.2024 folgende Feststellung getroffen:

1. Der Wirtschaftsplan für das Jahr 2024 wird

im Erfolgsplan	€
in den Erträgen auf	2.534.100
in den Aufwendungen auf	2.563.330
der Saldo	-29.230
im Vermögensplan	
in den Einnahmen auf	732.200
in den Ausgaben auf	732.200
der Saldo	0
Davon entfallen im Erogsplan auf	
die Wasserversorgung	
in den Erträgen	1.587.100
in den Aufwendungen	1.585.030
die Energieversorgung	
in den Erträgen	947.000
in den Aufwendungen	978.300

festgestellt.

1. Der Gesamtbetrag der Kredite, deren Aufnahme im Haushaltsjahr 2024 zur Finanzierung von Investitionen und Investitionsfördermaßnahmen erforderlich ist, wird auf € 0 festgesetzt.
2. Verpflichtungsermächtigungen werden nicht festgesetzt.
3. Der Höchstbetrag der Liquiditätskredite, die im Haushaltsjahr 2024 zur rechtzeitigen Leistung von Ausgaben in Anspruch genommen werden dürfen, wird auf € 800.000 festgesetzt.
4. Es gilt die von der Gemeindevertretung am 25.01.2024 beschlossene Stellenübersicht.

Lohfelden,

Bärbel Fehr
1. Beigeordnete
Vorsitzende Betriebskommission

Thorsten Bürgel
Kaufm. Betriebsleiter

Volker Witzel
Techn. Betriebsleiter

* Auszug § 11 Eigenbetriebsgesetz

(6) Ein etwaiger Jahresverlust ist, soweit er nicht aus Haushaltsmitteln der Gemeinde ausgeglichen wird, auf neue Rechnung vorzutragen. Die Gewinne der folgenden fünf Jahre sind zunächst zur Verlusttilgung zu verwenden. Ein nach Ablauf von fünf Jahren nicht getilgter Verlustvortrag kann durch Abbuchung von den Rücklagen ausgeglichen werden, wenn dies die Eigenkapitalausstattung zuläßt, ist dies nicht der Fall, so ist der Verlust aus Haushaltsmitteln der Gemeinde auszugleichen.

**Erläuterungen zum Wirtschaftsplan der Gemeindewerke
der Gemeinde Lohfelden für das Wirtschaftsjahr 2024**

Der Eigenbetrieb führt seine Rechnung nach den Regeln der doppelten Buchführung.

Der Wirtschaftsplan

gliedert sich in

Erfolgsplan

Wasserversorgung Ertrag	€	1.587.100
Wasserversorgung Aufwand	€	1.585.030
Energieversorgung Ertrag	€	947.000
Energieversorgung Aufwand	€	978.300

Vermögensplan

Wasserversorgung Einnahme	€	541.400
Wasserversorgung Ausgabe	€	541.400
Energieversorgung Einnahme	€	190.800
Energieversorgung Ausgabe	€	190.800

Der Erfolgsplan der Wasserversorgung wird bei den Erträgen um 14.740 € niedriger geplant als im Jahr 2023. Die Aufwendungen erhöhen sich um € 37.550. Die Wasserversorgung weist im Erfolgsplan einen Gewinn von € 2.070 aus.

Im Erfolgsplan der Energieversorgung sind die Erträge mit € 947.000 und die Aufwendungen mit € 978.300 eingestellt. Hieraus ergibt sich ein Verlust von € 31.300.

Erfolgsplan Wasserversorgung

Ertrag

Die Erträge aus der Veranschlagung der Umsatzerlöse werden auf € 1.559.000 festgesetzt, wobei die wesentlichen Positionen die Umsatzerlöse Wassergeld mit € 1.280.000 und die Auflösung der passivierten Ertragszuschüsse mit € 56.200 sind. Nach der Gebührenkalkulation vom Oktober 2022 bleibt die Wassergebühr von netto € 1,83 auch in 2024 unverändert.



Aufwand

Auf der Ausgabenseite werden die Aufwendungen für bezogene Leistungen mit € 504.630 sowie Roh-, Hilfs- und Betriebsstoffe mit € 154.500 in Ansatz gebracht. Dabei wurde berücksichtigt, dass die Energiepreise im vergangenen Jahr doch nicht so stark gestiegen sind, wie angenommen. Dennoch geht man weiterhin von steigenden Energiepreisen aus, so dass € 150.000 angesetzt wurden. Die Personalkosten müssen aufgrund der deutlichen Tarifierhöhung für 2024 von € 520.100 auf € 588.700 angepasst werden.

Die Abschreibungen werden mit € 316.400 veranschlagt.

Für die Kredite sind Darlehenszinsen in Höhe von € 18.600 einzustellen.

Die Gegenüberstellung zwischen Erträgen € 1.587.100 und Aufwendungen des Erfolgsplanes von € 1.585.030 ergibt z.Zt. einen Überschuss von € 2.070.

Vermögensplan Wasserversorgung

Einnahmen

Die Deckung der Ausgaben des Vermögensplanes von € 541.400 erfolgt durch die Aktivierung der Hausanschlüsse mit € 100.000 und den Abschreibungen mit € 316.400 sowie Entnahme aus der Rücklage von € 125.000.

Eine Darlehensaufnahme wird in 2024 nicht erforderlich.

Ausgaben

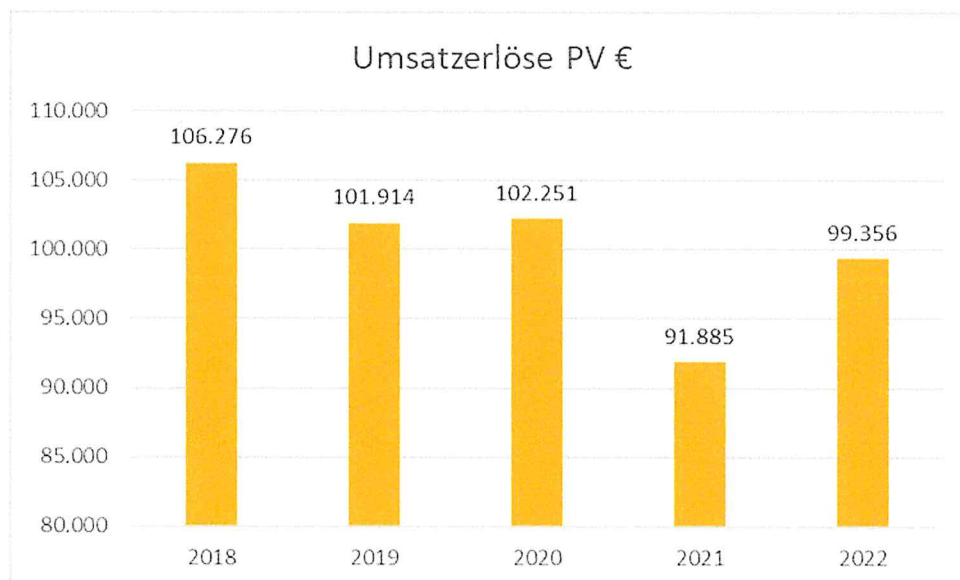
Auf der Ausgabenseite erscheinen folgende wesentliche Veranschlagungen:

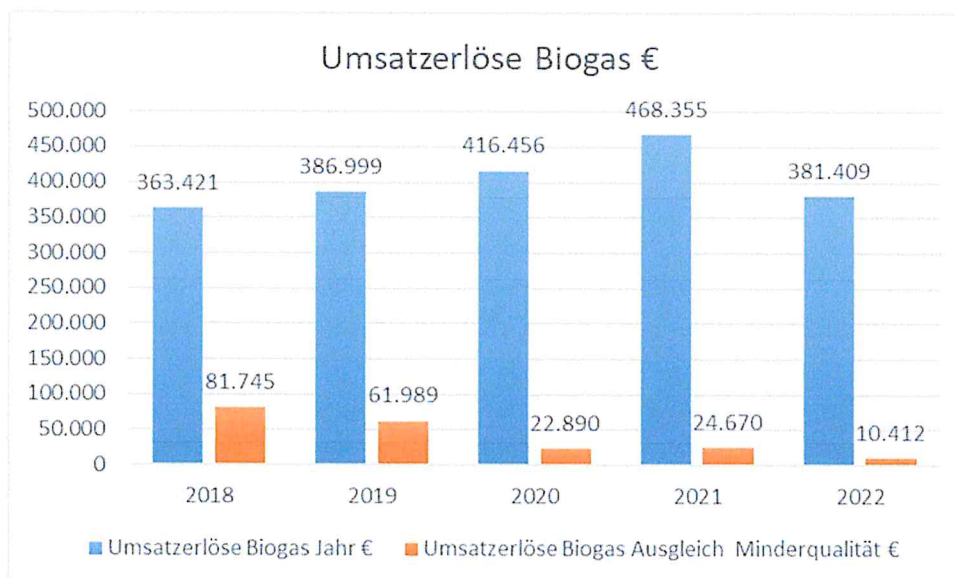
Verteilungsanlagen Hausanschlüsse	€	135.000
Anschaffung Wassermesser	€	25.000
BGA	€	50.000
Wassergewinnung Tiefbrunnen	€	30.000
GWG	€	5.000
Lange Str. II. BA	€	50.000
Am Stadion/Berliner Str./Parkstr.	€	50.000
Motoren Flachbettbelüfter	€	25.000

Erfolgsplan Energieversorgung

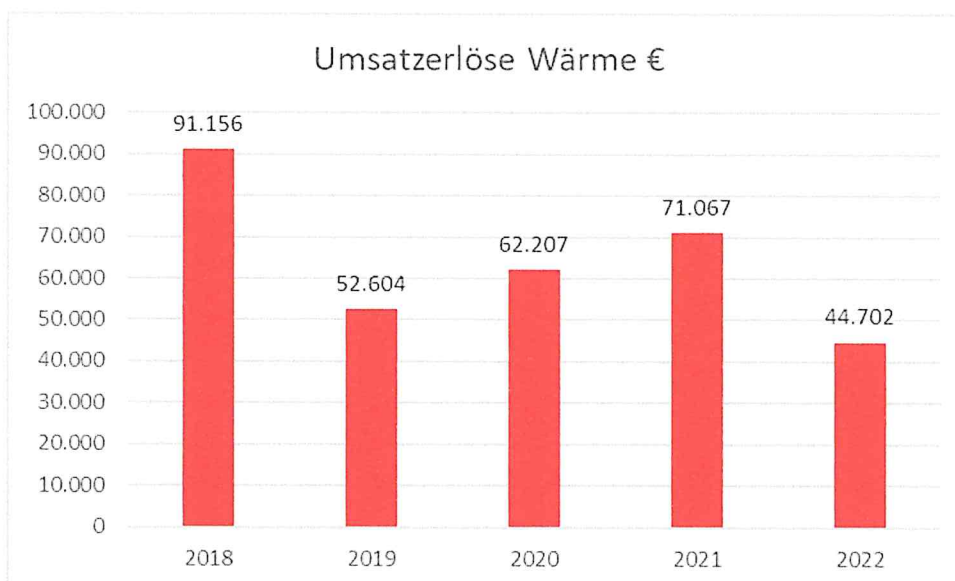
Ertrag

Die Erträge aus der Veranschlagung der Einspeisevergütung PV-Anlagen werden auf € 110.000 und bei Biogas auf € 425.000 festgesetzt.





Die Erlöse aus Strom- und Wärmelieferungen an das Rathaus, Bürgerhaus, Biogasanlage und die Regenbogenschule werden auf € 68.500 geplant.



Aufwand

Aufwendungen für Roh-, Hilfs- und Betriebsstoffe werden mit € 497.500 und für Aufwendungen für bezogene Leistungen werden mit € 120.000 in Ansatz gebracht. Auch hier wurde der Ansatz für Strom angepasst. Auf das Konto 6162000 „Installationsaufwand Reparaturen“ wird ab 2024 nicht mehr gebucht. Der entsprechende Aufwand (Reparaturen/Instandhaltungen Firma Enertec) wird zukünftig einheitlich unter Konto 6169000 „sonstige Fremdinstandhaltung“ gebucht. Hier sind in 2024 insgesamt € 60.000 vorgesehen.

Abschreibungen werden bei den PV-Anlagen mit € 47.300 und bei den Biogasanlagen mit € 106.900 eingestellt.

Für einen Kredit bei der KfW sind Darlehenszinsen für die PV-Anlagen in Höhe von € 800 angesetzt. Für den Kredit bei der WiBa sind Darlehenszinsen für die PV-Anlage FFW von € 2.100 veranschlagt. Für den Kredit für die Biogasversorgung bei der WiBa wurden Darlehenszinsen in Höhe von € 3.100 eingestellt. Für Darlehenszinsen für die Beteiligung am Windpark Stiftswald wurden € 7.300 eingestellt. Für die Beteiligung am Windpark Kreuzstein wurden Darlehenszinsen in Höhe von € 9.700 eingeplant. Weitere Zinsaufwendungen betreffen den Windpark Söhrewald mit € 45.200.

Vermögensplan Energieversorgung

Für die Finanzierung des Vermögensplanes stehen € 154.200 an Abschreibungsbeträgen sowie € 69.500 aus der Sonderpostenauflösung bereit.

Die Tilgungen sind mit € 190.800 eingestellt.

Stellenübersicht

Der Wirtschaftsplan 2024 beinhaltet 10 Stellen, davon sind 3 Teilzeitstellen. Ein eigener Stellenplan der Gemeindewerke wird erstmals wieder im Wirtschaftsplan 2024 abgebildet.

Schuldenübersicht

Die Zins- u. Tilgungsanteile wurden für das Jahr 2024 anteilmäßig eingestellt. Zum Ende des Jahres 2024 beträgt der geplante Schuldenstand der Gemeindewerke € 5.916.746,55 gegenüber dem Vorjahr mit € 6.278.443,35.

Hierbei handelt es sich um ein inneres Gemeindedarlehen (gesamt € 175.000), sowie um die Neuaufnahme im Jahr 2015 in Höhe von € 500.000 bei der KfW für den HB Lindenberg. Enthalten ist das neu aufgenommene Darlehen bei der KfW über € 1.346.000. In 2022 wurden Darlehen bei der KfW i.H.v. € 1.036.540 für die Baumaßnahmen „Kurze Straße“ und „Tiefbrunnen“ aufgenommen. Darlehen der KfW von € 1.200.000 und der WiBa von € 150.000 für die Photovoltaikanlagen, sowie ein Darlehen der LTH Bank von € 992.453 für die Biogasanlage. Weiterhin ist hierin die Beteiligung am Windpark Söhrewald/Niestetal mit € 1.504.000 und am Windpark Stiftswald mit € 681.000 enthalten. Für die Beteiligung am Windpark Kreuzstein wurden € 940.000 aufgenommen.

Jahresabschluss Übersicht 2021 und 2022

Der Jahresabschluss 2021 wurde Anfang 2023 fertiggestellt und konnte im Mai 2023 zur abschließenden Prüfung der Wirtschaftsprüfungsgesellschaft AKR vorgelegt werden. Der Abschlussbericht über die Prüfung des Jahresabschlusses 2021 wurde der Gemeindevertretung am 20.07.2023 zur Beschlussfassung vorgelegt.

Gemäß Beschluss der Gemeindevertretung vom 20.07.2023 wurde der Verlust der Wasserversorgung von € 387.895,54 aus der der allgemeinen Rücklage entnommen. Der Jahresüberschuss aus der Energieversorgung in Höhe von € 38.125,57 wurde ebenso wie der Gewinn des Stammleises von € 707,16 auf neue Rechnung vorgetragen.

Die Veröffentlichung des Jahresabschlusses 2021 erfolgte Anfang August im Blickpunkt der Gemeinde Lohfelden. Die Jahresabschlussarbeiten 2022 haben bereits begonnen und werden voraussichtlich im laufenden Kalenderjahr 2023 beendet.

Ausblick

Der im Februar 2022 ausgebrochene Krieg zwischen Russland und der Ukraine führt zu einer weiteren überdurchschnittlichen Verteuerung insbesondere der Energiekosten aber auch der Baukosten.

Die hohe Inflationsrate und die Lieferkettenprobleme können dazu führen, dass die geplanten Investitionskosten deutlich überstiegen werden. Hinzu kommt, dass Kreditaufnahmen wieder nur zu deutlich höheren Zinsen möglich sind. Gegenläufig ist in geringen Umfang der deutliche Rückgang der Investitionen im Hochbau, so dass ggf. wieder verbesserte Preise bei den Bauunternehmen erreicht werden können.

Insgesamt sind mittelfristig jedoch deutliche Kostensteigerungen für die Gemeindewerke zu erwarten, welche aller Voraussicht nach nur über eine Gebührenerhöhung abgefangen werden können.

Die Versorgungssicherheit in Lohfelden soll künftig zusätzlich über ein mobiles Stromaggregat sichergestellt werden. Entsprechende Mittel sind bereits im Wirtschaftsplan 2023 veranschlagt. Leider liegt derzeit der Förderbescheid nicht vor, sodass der Auftrag noch nicht vergeben werden konnte.

Finanzplanung mit Investitionsprogramm

der Folgejahre wird beigefügt:

Wasserversorgungsdarstellung

Für die Aufgabe, die Bevölkerung und die gewerblichen Betriebe der Gemeinde mit Trink- und Brauchwasser zu versorgen, werden von den Gemeindewerken Brunnen und Quellen vorgehalten. Für die Gewinnung, Speicherung und Verteilung des Wassers verfügen die Gemeindewerke über folgende Anlagen:

<u>Wasserbehälter</u>	<u>Baujahr</u>	<u>Fassungsvermögen</u> (m ³)
Herchenbach I	1910	80
Herchenbach II	1941	625
Söhre III	1980	2.450
Lindenberg	1968	2.100
Steinweg II	1997	600
		5.855

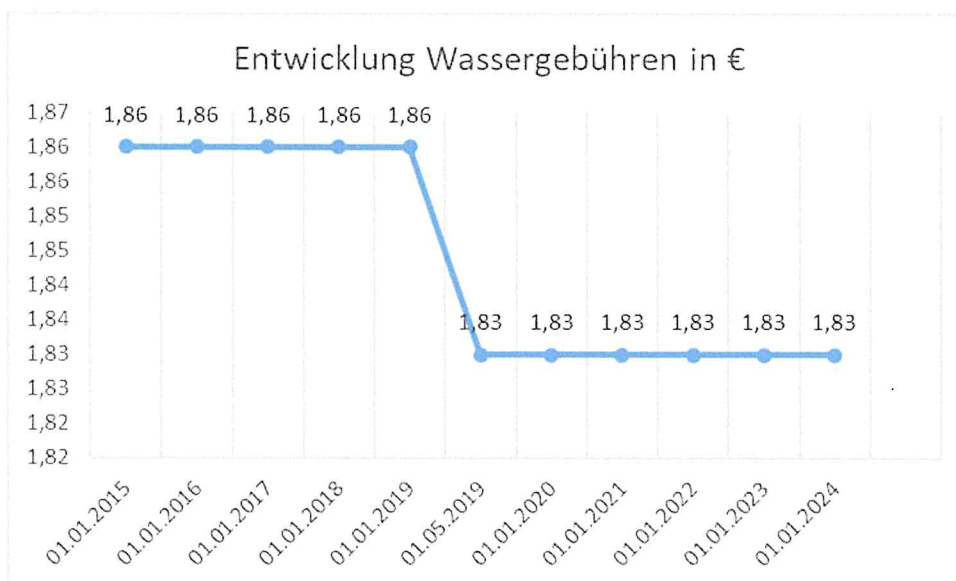
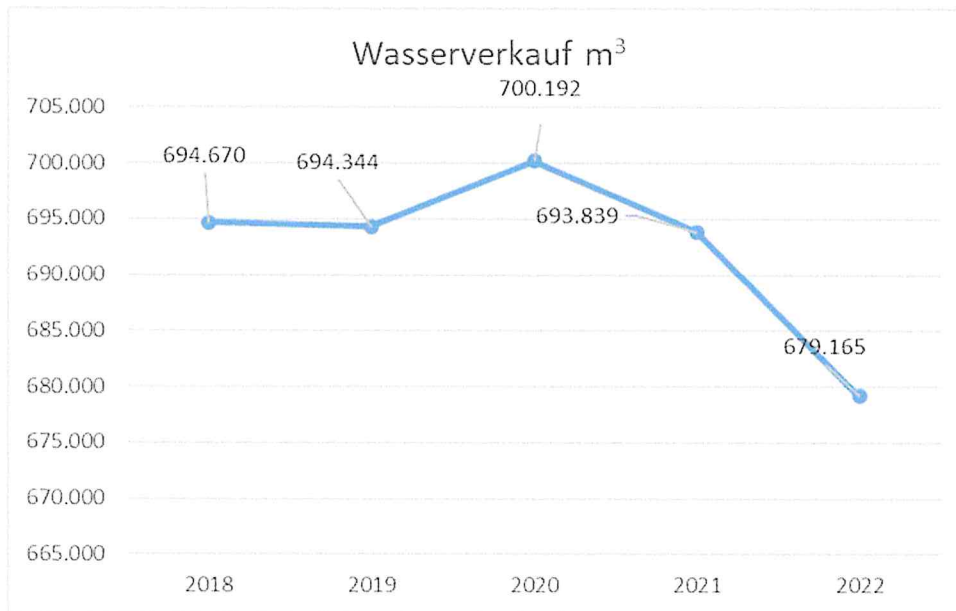
<u>Tiefbrunnen</u>	<u>Baujahr</u>	<u>Brunnentiefe</u> (m)	<u>Pumpenleistung</u> (m ³ /h)	<u>Fördermenge</u> <u>2022</u> (m ³ /Jahr)	
Herchenbach Ia	1941	142	25	237.425	
Herchenbach II	1949	182	40	80.321	
Söhre III	1975	186	35	51.143	
Söhre IV	1977	195	40	78.338	
Lindenberg	1968	150	50	241.422	
				688.649	81,79 %

<u>Quellen</u>	<u>Fahrenbachsteiche</u>		
	Rothenberg I und II sowie Diebsgraben	61.517	
	Schornquellen	91.764	
	Förderung Quellen:	153.281	18,21 %
	Gesamtfördermenge	841.930	100,00 %
	./. abzgl. Schorn Fuldabrück	35.032	4,16 %
	./. nicht zähl-/messbares Betriebswasser		
	./. Betriebsverluste	23.356	2,77 %
	./. Netzverluste	104.377	12,40 %
	Wasserverkauf *	679.165	80,67 %

Gegenüber dem Vorjahr gibt es eine Verminderung des Wasserverkaufes um 14.674 m³.

Die rechnerischen Leitungsverluste haben sich von 11,46 % im Jahr 2021 auf 12,40 % des Jahres 2022 leicht erhöht.

* Die Auswertung bezieht sich auf die Wasserbilanz vom 10.05.2023 in Verbindung mit der tatsächlich abgerechneten Verkaufsmenge lt. Lagebericht.



Wirtschaftsplan Gemeindewerke der Gemeinde Lohfelden 2024

Erfolgsplan 2024					
Gemeindewerke Lohfelden					
			Haushaltsansatz		Ergebnis des JA
Pos.	Konten	Bezeichnung	2024	2023	2022
1	2	3	4	5	6
		Gewinn- und Verlustrechnung			
01		Umsatzerlöse	-1.559.000,00	-1.575.640,00	-1.423.828,16
	5030030	Reparaturkostenersätze u. Hausanschlüsse	-55.000,00	-55.000,00	-36.841,44
	5002000	Auflösung passive Ertragszuschüsse	-56.200,00	-56.200,00	-55.956,39
	5010000	Erträge aus Stammgleis	-800,00	-800,00	
	5110000	Umsatzerlöse Wassergeld 7%	-1.280.000,00	-1.280.000,00	-1.237.001,02
	5110010	Zählermieten 7%	-45.000,00	-45.000,00	-46.343,38
	5485000	Kostenerstattungen Gemeinde/Personalkosten	-122.000,00	-138.640,00	-47.685,93
02		Erhöhung oder Verminderung des Bestandes an fertigen und unfertigen Erzeugnissen			
03		Andere aktivierte Eigenleistungen			
04		Sonstige betriebliche Erträge	-20.900,00	-20.900,00	-30.246,10
	5330000	Erträge aus Schadensersatzleistungen	-500,00	-500,00	-11.609,03
	5399000	andere sonstige betriebliche Erträge	-9.000,00	-9.000,00	-8.856,91
	5399010	Sonst. Erträge 19%	-4.000,00	-4.000,00	-2.539,98
	5399020	Sonst. Erträge 7%	-1.900,00	-1.900,00	-1.185,80
	5399030	Erst. Gemeinde Fuldaerbrück	-5.500,00	-5.500,00	-5.670,38
	5462000	Erträge Auflösung von SOPO Investitionsbeiträgen			-384,00
		- davon Auflösungen von Sonderposten mit Rücklageanteil			
		Summe Umsatzerlöse	-1.579.900,00	-1.596.540,00	-1.454.074,26
05		Materialaufwand:			
		a) Aufwendungen für Roh-, Hilfs- und Betriebsstoffe und für bezogene Waren	154.500,00	194.000,00	120.690,69
	6051000	Strom	150.000,00	190.000,00	116.750,01
	6055000	Treibstoffe	4.500,00	4.000,00	3.903,45
	6069000	sonstiger Aufw. für Reparatur u. Instandhaltung			37,23
		b) Aufwendungen für bezogene Leistungen	256.230,00	248.230,00	227.191,19
	6131000	Aufw. Entsch. ehrenamtl. Tätige (sow. N. Hkto 678)	930,00	930,00	930,00
	6139000	sonstige weitere Fremdleistungen		17.000,00	
	6161000	Unterhaltungsaufwand Stammgleis	1.500,00	1.500,00	
	6162000	Installationsaufwand Reparaturen (WB)	50.000,00	50.000,00	44.695,64
	6162100	Unterhaltungsaufwand Hochbehälter	10.000,00	10.000,00	11.293,62
	6162200	Unterhaltungsaufwand Brunnen	10.000,00	10.000,00	108,40
	6162400	Unterhaltungsaufwand Pumpenanlagen	500,00	500,00	3.112,58
	6162500	Unterhaltungsaufwand Rohrnetz	65.000,00	65.000,00	89.906,97
	6162600	Unterhaltungsaufwand Druckerhöhungsanlage	500,00	500,00	167,30
	6162700	Unterhaltungsaufwand Fernsteuerung	500,00	500,00	
	6162900	Wasseruntersuchung	10.000,00	10.000,00	9.162,70
	6163000	Wassermesser/Zählerwechsel	37.000,00	12.000,00	
	6164000	Instandhaltung von Fahrzeugen	3.300,00	3.300,00	2.979,28
	6169000	sonstige Fremdinstandhaltung	1.000,00	1.000,00	9.755,49
	6179000	Anteilig.Sachkosten der allg.Verwaltung	66.000,00	66.000,00	55.079,21
		Summe Materialaufwand	410.730,00	442.230,00	347.881,88
06		Personalaufwand:			
		a) Löhne und Gehälter	463.000,00	408.000,00	450.567,88
	6201000	Entg. für geleist. Arbeitszeit /Lohn+Gehalt	453.000,00	399.200,00	442.254,01
	6211000	Leistungsentgelt Beschäftigte TVöD	10.000,00	8.800,00	8.313,87
		b) Soziale Abgaben und Aufwendungen für Altersversorgung und für Unterstützung	125.700,00	112.100,00	122.048,25

Wirtschaftsplan Gemeindewerke der Gemeinde Lohfelden 2024

Erfolgsplan 2024					
Gemeindewerke Lohfelden					
			Haushaltsansatz		Ergebnis des JA
Pos.	Konten	Bezeichnung	2024	2023	2022
1	2	3	4	5	6
	6401000	AG-Anteil zur Sozialvers. Entgeltbereich	94.500,00	83.400,00	92.314,21
	6420000	Beiträge z. Berufsgenossenschaft u. Unfallvers.	3.200,00	3.200,00	2.775,71
	6470000	Zukunftsicherung/Zusatzversorg. Entgeltbereich	27.800,00	25.300,00	26.958,33
	6490100	Beihilfen Bezügebereich	200,00	200,00	
		Summe Personalaufwand	588.700,00	520.100,00	572.616,13
07		Abschreibungen:			
		a) auf immaterielle Vermögensgegenstände des Anlagevermögens und Sachanlagen	316.400,00	320.000,00	338.441,35
	6620000	Abschreibungen Sachanlagen Gebäude/Einr./InfrStrkt	310.000,00	310.000,00	330.821,19
	6642000	Abschr. auf Betriebsausstattung	5.400,00	9.000,00	6.761,66
	6650000	Abschreibung geringwertige Wirtschaftsgüter (GWG)	1.000,00	1.000,00	858,50
		(davon nach § 253 Abs. 2 Satz 3 HGB)			
		b) Auf Vermögensgegenstände des Umlaufvermögens, soweit diese die im Unternehmen üblichen Abschreibungen überschreiten			
		(davon nach § 253 Abs. 3 Satz 3 HGB)			
		Summe Abschreibungen	316.400,00	320.000,00	338.441,35
08		Sonstige betriebliche Aufwendungen	248.400,00	232.550,00	239.933,55
	6030300	Verbrauchsmaterial			115,94
	6070000	Aufw. für Berufskleidung, Arbeitsschutzmittel	1.100,00	1.100,00	554,80
	6081000	Filtermaterial	16.500,00	16.500,00	12.997,65
	6081010	Chlordioxidanlagen	5.000,00	2.200,00	4.931,79
	6081020	Schornquellen Bello Zonsäure	2.500,00	2.500,00	2.308,47
	6089100	Sonst. Verwaltungskosten	15.000,00	15.000,00	13.704,99
	6090000	Anteilige Maschinen- und Kfz.-Kosten	3.000,00	3.000,00	2.682,50
	6550000	Aufwendungen für Dienstjubiläen			2.350,00
	6590000	sonstige Personalaufwendungen/antl.PK d.Verwaltung	115.500,00	105.000,00	110.951,69
	6701000	Mieten, Pachten, Erbbauzinsen	200,00	200,00	130,28
	6730000	Gebühren	200,00	150,00	149,88
	6750000	Bankspesen / Kosten d. Geldverkehrs u.d. Kapitalbe	5.000,00	5.000,00	4.636,56
	6771000	Aufw. für Sachverst., Rechtsanwälte u. Gerichtskos	500,00	500,00	672,10
	6772000	Aufw. für Steuerberatung & Wirtschaftsprüfung	11.000,00	10.000,00	14.632,80
	6773000	Aufwendungen für Energiemanagement	3.000,00	9.500,00	9.500,00
	6779000	Aufw. für andere Beratungsleistungen		2.500,00	2.227,50
	6780000	Aufw.Sitzungsgelder Betriebskommission	3.500,00	3.500,00	2.310,00
	6831000	Datenübertragungskosten	35.000,00	32.000,00	34.105,57
	6832000	Telefonkosten	3.000,00	3.000,00	2.759,19
	6850000	Reisekosten	500,00	500,00	
	6861000	Öffentlichkeitsarbeit / Werbungskosten	700,00	700,00	798,61
	6862000	Gästebewirtung (Repräsentation)	500,00	500,00	60,00
	6880000	Aufwendung für Fort- und Weiterbildung	10.500,00	3.000,00	3.012,04
	6890000	sonstige Aufwendungen für Kommunikation			120,17
	6900100	Beiträge f. Gebäudebezogene Versicherungen	500,00	500,00	491,37
	6901000	Kfz-Versicherungsbeiträge	2.100,00	2.100,00	1.854,57
	6909000	Beiträge für sonstige Versicherungen	12.000,00	12.000,00	11.845,26
	6920000	Aufw. für Schadensersatzleistungen	500,00	500,00	
	6993000	übrige sonstige betriebliche Aufwendungen	600,00	600,00	29,82
	6998000	Sonst. Aufwand	500,00	500,00	
		(davon Zuführungen zu Sonderpostenmit Rücklageanteil)			

Wirtschaftsplan Gemeindewerke der Gemeinde Lohfelden 2024

Erfolgsplan 2024			Haushaltsansatz		Ergebnis des JA
Gemeindewerke Lohfelden					
Pos.	Konten	Bezeichnung	2024	2023	2022
1	2	3	4	5	6
09		Erträge aus Beteiligungen (davon aus verbundenen Unternehmen)			
10		Erträge aus anderen Wertpapieren und Ausleihungen des Finanzanlagevermögens (davon aus verbundenen Unternehmen)			
11		Sonstige Zinsen und ähnliche Erträge	-7.200,00	-5.300,00	-4.311,93
	5710100	Bankzinsen	-2.000,00	-100,00	
	5761000	Säumniszuschläge	-2.000,00	-2.000,00	-1.487,18
	5762000	Mahngebühren öff.-rechtl.	-2.000,00	-2.000,00	-2.675,96
	5763000	Zinsen aus Stundungen	-1.000,00	-1.000,00	
	5790900	Übrige sonstige Zinsen und ähnl. Erträge (davon aus verbundenen Unternehmen)	-200,00	-200,00	-148,79
12		Abschreibungen auf Finanzanlagen und auf Wertpapiere des Umlaufvermögens			
13		Zinsen und ähnliche Aufwendungen	20.100,00	31.900,00	21.463,19
	7710000	Darlehenszinsen KfW u. GMD f. Wasserversorgung	18.600,00	30.400,00	21.463,19
	7750000	Zinsaufwand für sonst. Verbindlichkeiten (davon aus verbundenen Unternehmen)	1.500,00	1.500,00	
14		Ergebnis der gewöhnlichen Geschäftstätigkeit	-2.770,00	-55.060,00	61.949,91
15		Erträge aus Gewinngemeinschaften, Gewinnabführungs- und Teilgewinnabführungsverträgen			
16		Aufwendungen aus Verlustübernahme			
		Summe Position 15. und 16.			
17		Außerordentliche Erträge			-76.203,14
	5990900	sonstige außerordentliche Erträge nicht investiv			-451,81
	5991000	Ausbuchung Kleinbeträge			7,54
18		Außerordentliche Aufwendungen			
19		Summe außerordentliches Ergebnis			-76.203,14
20		Steuern vom Einkommen und vom Ertrag			
21		Sonstige Steuern	700,00	700,00	638,32
	7020000	Grundsteuer	200,00	200,00	194,32
	7030000	Kfz-Steuer	500,00	500,00	444,00
22		Jahresgewinn/Jahresverlust	-2.070,00	-54.360,00	-13.614,91

Wirtschaftsplan Gemeindewerke der Gemeinde Lohfelden 2024

Anlage 2

Vermögensplan für das Wirtschaftsjahr 2024			
Gemeindewerke Lohfelden			
		Deckungsmittel (Mittelherkunft)	
Lfd. Nr.	Konten	Bezeichnung	Euro
01		Zuführungen zum Stammkapital	
02		Zuführungen zu Rücklagen abzüglich Entnahmen	-125.000,00
03		Zuführungen zu langfristigen Rückstellungen abzüglich Entnahmen	
04		Zuführungen zu Sonderposten mit Rücklageanteil abzüglich Entnahmen	
05		Abschreibungen und Anlagenabgänge (ohne Nr. 6)	-316.400,00
	6620000	Abschreibungen Sachanlagen Gebäude/Einr./InfrStrkt	-310.000,00
	6642000	Abschr. auf Betriebsausstattung	-5.400,00
	6650000	Abschreibung geringwertige Wirtschaftsgüter (GWG)	-1.000,00
06		Vom Anschaffungswert abzusetzende Kapitalzuschüsse	-100.000,00
	3612010	Zug. Aktivierte Hausanschlüsse	-100.000,00
07		Zuschüsse Nutzungsberechtigter abzüglich Entnahmen aus Pos. C der Passivseite "Empfangene Ertragszuschüsse"	
08		Rückflüsse aus gewährten Darlehen	
09		Kredite	
		a) von der Gemeinde	
		b) von Dritten	
10		
11		Deckungsmittel des Vermögensplans insgesamt	-541.400,00

Wirtschaftsplan Gemeindewerke der Gemeinde Lohfelden 2024

Anlage 2

Vermögensplan für das Wirtschaftsjahr 2024

Gemeindewerke Lohfelden

Ausgaben (Mittelverwendung)		Planansatz		Investitionen (nachrichtlich)	
Lfd. Nr.	Bezeichnung	Ausgaben des Wirtschaftsjahres	Verpflichtungs-ermächtigungen des Wirtschaftsjahres	Gesamtausgabebedarf	bisher bereitgestellt
1	2	3	4	5	6
1	Sachanlagen und immaterielle Anlagewerte	370.000,00		4.776.800,00	3.836.800,00
0539010	Zugänge Sonstige Betriebsgebäude			30.000,00	30.000,00
0649111	Zugänge Wassergewinnung Pumpen u. Pumpwerke			425.000,00	425.000,00
0649121	Zugänge Wassergewinnung Tiefbrunnen	30.000,00		240.000,00	105.000,00
0649161	Zugänge Tiefbrunnen Söhre (Planung/Tiefbohrung)			30.000,00	30.000,00
0649211	Zugänge Messeinrichtungen (Wassermesser)	25.000,00		417.000,00	317.000,00
0659010	Zugänge sonst öfftl. Ver- und Entsorgungseinricht.			17.000,00	17.000,00
0659201	Zugänge Vertl. Speicheranl. Hochbehälter	25.000,00		25.000,00	
0659701	Zugänge Vert. Rohrnetz und Hausanschlüsse neu	135.000,00		635.000,00	350.000,00
0705010	Zugänge Maschinen der Energievers. u. Betriebstech.			82.000,00	82.000,00
0840010	Zugänge Betriebs- und Geschäftsausstattung	50.000,00		334.000,00	209.000,00
0851010	Zugänge Büromasch., Orga.Mittel, DV- u. Kommunik.			2.800,00	2.800,00
0890001	Zugänge geringw. Vermögensgegenst. (GWG) der BGA	5.000,00		39.000,00	19.000,00
0952010	Zugänge AiB	100.000,00		2.350.000,00	2.100.000,00
0953010	Zugänge AiB HB Herchenbach			150.000,00	150.000,00
2	Finanzanlagen				
3	Tilgung von Krediten	171.400,00		1.293.200,00	605.800,00
4207002	Abgang Verbindlichkeiten gg. KfW - HB Lindenberg	66.900,00		508.600,00	241.000,00
4207012	Abgang Verbindlichkeiten gg. KfW - Kasseler Straße	17.700,00		106.200,00	35.400,00
4207032	Abgang Verbindlichkeiten gegenüber KfW - Talstraße	7.400,00		44.400,00	14.800,00
4207052	Abgang Verbindlichk. gg. KfW Steinweg/Sudetenstr.	16.800,00		100.800,00	33.600,00
4207102	Abgang Verb. gg. KfW Kurze Straße	7.900,00		39.500,00	7.900,00
4207092	Abgang Verb. gg. KfW HB Söhre Tiefbrunnen 3+4	17.700,00		88.500,00	17.700,00
4207082	Abgang Verb. gg. KfW HB Herchenb. Tiefbrunnen 1+1A	29.100,00		145.500,00	29.100,00
4620120	Abgang Verbindkl. gg. Gmd. (Darl. I)			31.300,00	31.300,00
4623220	Abgang Verb. gg. Gmd. (Darl. II)			160.000,00	160.000,00
4623320	Abgang Verb. gg. Gmd. (Darl. III)	7.900,00		68.400,00	35.000,00
4	Rückzahlung von Stammkapital				
5				
	Ausgaben/ Verpflichtungsermächtigungen des Vermögensplans insgesamt	541.400,00		6.070.000,00	4.442.600,00

Wirtschaftsplan Gemeindewerke der Gemeinde Lohfelden 2024

Finanzplan Teil A nach §19 Nr. 1 EigBGes 2024

Gemeindewerke Lohfelden

A Übersicht ü. d. Entwicklung d. Ausgaben u. d. Deckungsmittel d. Vermögensplans (§ 19 Nr. 1 EigBGes)							
Nr.	Konten	Bezeichnung	Ansatz 2023	Ansatz 2024	Plan 2025	Plan 2026	Plan 2027
		Deckungsmittel (Mittelherkunft)					
01		Zuführungen zum Stammkapital					
02		Zuführungen zu Rücklagen abzüglich Entnahmen		-125.000	54.300	54.000	53.700
03		Zuführungen zu langfristigen Rückstellungen abzüglich Entnahmen					
04		Zuführungen zu Sonderposten mit Rücklageanteil abzüglich Entnahmen					
05		Abschreibungen und Anlagenabgänge (ohne Nr. 6)	-320.000	-316.400	-316.000	-316.000	-316.000
	6620000	Abschreibungen Sachanlagen Gebäude/Eintr./InfrStrkt	-310.000	-310.000	-310.000	-310.000	-310.000
	6642000	Abschr. auf Betriebsausstattung	-9.000	-5.400	-5.000	-5.000	-5.000
	6650000	Abschreibung geringwertige Wirtschaftsgüter (GWG)	-1.000	-1.000	-1.000	-1.000	-1.000
06		Vom Anschaffungswert abzusetzende Kapitalzuschüsse	-313.000	-100.000	-100.000	-100.000	-100.000
	3600110	Zugänge SOPO aus Zuweisungen vom Bund	-41.000				
	3601110	Zugänge SOPO aus Zuweis. v. Land/Verlustüberwachg.	-159.000				
	3601210	Zugänge SOPO aus Zuweis. Land/Konzept Agenda 2050	-13.000				
	3612010	Zug. Aktivierte Hausanschlüsse	-100.000	-100.000	-100.000	-100.000	-100.000
07		Zuschüsse Nutzungsberechtigter abzüglich Entnahmen aus Pos. C der Passivseite "Empfangene Ertragszuschüsse"					
08		Rückflüsse aus gewährten Darlehen					
09		Kredite					
09A		a) von der Gemeinde					
09B		b) von Dritten	-314.000				
	4207041	Zugang Verbindlichkeiten gg. Kreditinstituten	-314.000				
						
		Deckungsmittel insgesamt	-947.000	-541.400	-361.700	-362.000	-362.300
		Ausgaben (Mittelverwendung)					
1		Sachanlagen und immaterielle Anlagewerte	756.000	370.000	190.000	190.000	190.000
	0649121	Zugänge Wassergewinnung Tiefbrunnen	30.000	30.000	35.000	35.000	35.000
	0649211	Zugänge Messeinrichtungen (Wassermesser)	202.000	25.000	25.000	25.000	25.000
	0659010	Zugänge sonst öfftl. Ver- und Entsorgungseinricht.	17.000				
	0659201	Zugänge Vertl. Speicheranl. Hochbehälter		25.000			
	0659701	Zugänge Vert. Rohrnetz und Hausanschlüsse neu	50.000	135.000	50.000	50.000	50.000
	0705010	Zugänge Maschinen der Energievers. u. Betriebstech.	82.000				
	0840010	Zugänge Betriebs- und Geschäftsausstattung	70.000	50.000	25.000	25.000	25.000
	0890001	Zugänge geringw. Vermögensgegenst. (GWG) der BGA	5.000	5.000	5.000	5.000	5.000
	0952010	Zugänge AiB	300.000	100.000	50.000	50.000	50.000
2		Finanzanlagen					
3		Tilgung von Krediten	191.000	171.400	171.700	172.000	172.300
	4207002	Abgang Verbindlichkeiten gg. KfW - HB Lindenberg	66.900	66.900	66.900	66.900	66.900
	4207012	Abgang Verbindlichkeiten gg. KfW - Kasseler Straße	17.700	17.700	17.700	17.700	17.700
	4207032	Abgang Verbindlichkeiten gegenüber KfW - Talstraße	7.400	7.400	7.400	7.400	7.400
	4207052	Abgang Verbindlichk. gg. KfW Steinweg/Sudetenstr.	16.800	16.800	16.800	16.800	16.800
	4207082	Abgang Verb. gg. KfW HB Herchenb. Tiefbrunnen 1+1A	29.100	29.100	29.100	29.100	29.100
	4207092	Abgang Verb. gg. KfW HB Söhre Tiefbrunnen 3+4	17.700	17.700	17.700	17.700	17.700
	4207102	Abgang Verb. gg. KfW Kurze Straße	7.900	7.900	7.900	7.900	7.900
	4623220	Abgang Verb. gg. Gmd. (Darl. II)	19.900				
	4623320	Abgang Verb. gg. Gmd. (Darl. III)	7.600	7.900	8.200	8.500	8.800
4		Rückzahlung von Stammkapital					
5						
6		Ausgaben insgesamt	947.000	541.400	361.700	362.000	362.300

Wirtschaftsplan Gemeindewerke der Gemeinde Lohfelden 2024

Investitionen 2024						
Gemeindewerke Lohfelden						
Nr. Bezeichnung	2023	2024	Verpflichtungs- Ermächtigungen	2025	2026	2027
1	2	3	4	5	6	7
06-002 Wassergewinnung Tiefbrunnen 26 26 Ausz.f.Invest.i.d.sonst.Sachanl.vermögen	-30.000,00 -30.000,00	-30.000,00 -30.000,00		-35.000,00 -35.000,00	-35.000,00 -35.000,00	-35.000,00 -35.000,00
06-003 Wassermesser 26 26 Ausz.f.Invest.i.d.sonst.Sachanl.vermögen	-25.000,00 -25.000,00	-25.000,00 -25.000,00		-25.000,00 -25.000,00	-25.000,00 -25.000,00	-25.000,00 -25.000,00
06-004 Vert. Hausanschlüsse 24 24 Ausz.f.d.Erwerb v.Grundstücken u.Gebäuden	-50.000,00 -50.000,00	-135.000,00 -135.000,00		-50.000,00 -50.000,00	-50.000,00 -50.000,00	-50.000,00 -50.000,00
06-006 Verlustüberwachung Ultraschallmessung 26 26 Ausz.f.Invest.i.d.sonst.Sachanl.vermögen	-177.000,00 -177.000,00					
06-007 Wasserversorgungskonzept Agenda 2050 24 24 Ausz.f.d.Erwerb v.Grundstücken u.Gebäuden	-17.000,00 -17.000,00					
06-008 Motoren Flachbettbelüfter 24 24 Ausz.f.d.Erwerb v.Grundstücken u.Gebäuden		-25.000,00 -25.000,00				
07-001 Stromaggregat 26 26 Ausz.f.Invest.i.d.sonst.Sachanl.vermögen	-82.000,00 -82.000,00					
08-001 Betriebs- und Geschäftsausstattung 26 26 Ausz.f.Invest.i.d.sonst.Sachanl.vermögen	-70.000,00 -70.000,00	-50.000,00 -50.000,00		-25.000,00 -25.000,00	-25.000,00 -25.000,00	-25.000,00 -25.000,00
08-002 Geringwertige Wirtschaftsgüter (250 € bis 800 €) 26 26 Ausz.f.Invest.i.d.sonst.Sachanl.vermögen	-5.000,00 -5.000,00	-5.000,00 -5.000,00		-5.000,00 -5.000,00	-5.000,00 -5.000,00	-5.000,00 -5.000,00
09-003 Crumbacher Straße 25 25 Auszahlungen für Baumaßnahmen				-50.000,00 -50.000,00		
09-005 Lange Straße II. BA 25 25 Auszahlungen für Baumaßnahmen	-50.000,00 -50.000,00	-50.000,00 -50.000,00				
09-020 Am Stadion/Berliner Str./Parkstr. 25 25 Auszahlungen für Baumaßnahmen	-250.000,00 -250.000,00	-50.000,00 -50.000,00				
Gesamtsumme Auszahlungen	-756.000,00	-370.000,00		-190.000,00	-140.000,00	-140.000,00
Gesamtsumme Einzahlungen						
Gesamtsumme	-756.000,00	-370.000,00		-190.000,00	-140.000,00	-140.000,00

Wirtschaftsplan Gemeindewerke der Gemeinde Lohfelden 2024

Erfolgsplan 2024					
Energie					
Pos.	Konten	Bezeichnung	Haushaltsansatz		Ergebnis des JA
			2024	2023	2022
1	2	3	4	5	6
		Gewinn- und Verlustrechnung			
01		Umsatzerlöse	-627.500	-661.500	-563.807,07
	5110020	Einspeisevergütung PV-Anlagen	-110.000	-135.000	-97.130,37
	5110030	Einspeisevergütung Strom Biogas	-425.000	-425.000	-381.408,61
	5110045	Erlöse aus Wärmeverbrauch Biogasanlage	-8.500	-8.500	-6.772,56
	5110055	Erlöse aus Wärmeverbrauch Rathaus/Bürgerhaus	-25.000	-17.000	-29.599,93
	5110065	Erlöse aus Wärmeverbrauch Regenbogenschule	-20.000	-35.000	-9.854,97
	5110095	Erlöse Selbstverbrauch Strom Rathaus/Bürgerh./FFW	-15.000	-20.000	-20.826,67
	5485000	Kostenerstattungen Gemeinde/Personalkosten	-24.000	-21.000	-18.213,96
02		Erhöhung oder Verminderung des Bestandes an fertigen und unfertigen Erzeugnissen			
03		Andere aktivierte Eigenleistungen			
04		Sonstige betriebliche Erträge	-69.500	-69.500	-72.238,08
	5399000	andere sonstige betriebliche Erträge	-100	-100	
	5460099	Erträge Auflösung SOPO Sonderinvest. (Tilg. Land)	-69.400	-69.400	
	5460100	Erträge Auflös SOPO Invest vom öffentl Bereich			-69.376,00
		- davon Auflösungen von Sonderposten mit Rücklageanteil			
		Summe Umsatzerlöse	-697.000	-731.000	-636.045,15
05		Materialaufwand:			
		a) Aufwendungen für Roh-, Hilfs- und Betriebsstoffe und für bezogene Waren	497.500	517.500	488.758,13
	6051000	Strom	17.500	22.500	9.960,38
	6052200	Aufwand Gasproduktion	480.000	495.000	478.797,75
		b) Aufwendungen für bezogene Leistungen	120.000	174.000	87.459,58
	6110020	Wartung Gasaufbereitung	4.500	4.500	1.508,28
	6110030	Wartung BHKW I	2.000	8.000	
	6110040	Wartung BHKW I a	16.000	16.000	15.828,05
	6110050	Wartung BHKW II	12.000	12.000	12.364,26
	6110060	Wartung BHKW III	12.000	12.000	3.475,90
	6110070	Filter	9.500	19.500	
	6139000	sonstige weitere Fremdleistungen			376,05
	6162000	Installationsaufwand Reparaturen (WB)		58.000	
	6162910	Wartungskosten PV-Anlagen, Garantieverlängerung	3.000	3.000	1.949,08
	6166000	Wartungskosten E-Tankstelle	1.000	1.000	
	6169000	sonstige Fremdinstandhaltung	60.000	40.000	51.957,96
		Summe Materialaufwand	617.500	691.500	576.217,71
06		Personalaufwand:			
		a) Löhne und Gehälter	80.700	43.500	-835,54
	6201000	Entg. für geleist. Arbeitszeit /Lohn+Gehalt	80.700	43.500	-835,54
		b) Soziale Abgaben und Aufwendungen für Altersversorgung und für Unterstützung	21.400	11.500	
	6401000	AG-Anteil zur Sozialvers. Entgeltbereich	16.500	8.900	
	6470000	Zukunftsicherung/Zusatzversorg. Entgeltbereich	4.900	2.600	
		Summe Personalaufwand	102.100	55.000	-835,54
07		Abschreibungen:			
		a) auf immaterielle Vermögensgegenstände des Anlagevermögens und Sachanlagen	154.200	154.200	157.507,20
	6620000	Abschreibungen Sachanlagen Gebäude/Einr./InfrStrkt			3.203,71

Wirtschaftsplan Gemeindewerke der Gemeinde Lohfelden 2024

Erfolgsplan 2024					
Energie					
Pos.	Konten	Bezeichnung	Haushaltsansatz		Ergebnis des JA
			2024	2023	2022
1	2	3	4	5	6
	6621000	Abschreibung PV-Anlagen	47.300	47.300	47.226,08
	6621100	Abschreibung Biogas	106.900	106.900	104.834,98
	6630000	Abschr. auf techn. Anlagen u. Maschinen			2.242,43
		(davon nach § 253 Abs. 2 Satz 3 HGB)			
		b) Auf Vermögensgegenstände des Umlaufvermögens, soweit diese die im Unternehmen			
		üblichen Abschreibungen überschreiten			
		(davon nach § 253 Abs. 3 Satz 3 HGB)			
		Summe Abschreibungen	154.200	154.200	157.507,20
08		Sonstige betriebliche Aufwendungen	33.200	59.400	56.423,61
	6089000	übriger sonstiger Materialaufwand			15,51
	6701000	Mieten, Pachten, Erbbauzinsen	13.300	39.900	39.870,00
	6772000	Aufw. für Steuerberatung & Wirtschaftsprüfung	3.000	3.000	2.000,00
	6773000	Aufwendungen für Energiemanagement			1.781,50
	6832000	Telefonkosten	2.000	2.000	1.434,42
	6850000	Reisekosten	200	200	
	6862000	Gästebewirtung (Repräsentation)			69,92
	6880000	Aufwendung für Fort- und Weiterbildung	2.000	2.000	
	6900100	Beiträge f. Gebäudebezogene Versicherungen	2.000	1.700	1.622,55
	6909000	Beiträge für sonstige Versicherungen	9.500	9.400	9.330,71
	6910000	Beitr. Wirtschaftsverb. & Berufsvertr, sonst. Vere	200	200	200,00
	6993000	übrige sonstige betriebliche Aufwendungen	1.000	1.000	99,00
		(davon Zuführungen zu Sonderpostenmit Rücklageanteil)			
09		Erträge aus Beteiligungen	-250.000	-100.000	-334.820,21
	5640000	Erträge aus anderen Beteiligungen	-250.000	-100.000	-334.820,21
		(davon aus verbundenen Unternehmen)			
10		Erträge aus anderen Wertpapieren und Ausleihungen des Finanzanlagevermögens		-27.700	
	5650000	Ertr.von nicht verb.UN aus Ausleih.des Anlageverm		-27.700	
		(davon aus verbundenen Unternehmen)			
11		Sonstige Zinsen und ähnliche Erträge			-464,15
	5730000	Bürgschaftsprovisionen			-464,15
		(davon aus verbundenen Unternehmen)			
12		Abschreibungen auf Finanzanlagen und auf Wertpapiere des Umlaufvermögens			
13		Zinsen und ähnliche Aufwendungen	71.300	73.200	67.796,08
	7710099	Kreditzinsen "Zinsdienstumlage"	3.100	3.300	
	7711000	Darlehenszinsen KfW für PV	800	900	989,05
	7712000	Darlehenszinsen Wiba für Biogas	3.100	3.300	
	7713000	Darlehenszinsen für Wiba PV-FFW	2.100	2.300	2.408,25
	7714000	Darlehenszinsen Stiftswald	7.300	7.800	8.261,38
	7715000	Darlehenszinsen Kreuzstein	9.700	10.400	11.017,40
	7762000	Zinsen & ähnl. Aufw. an Gemeinden (GV)	45.200	45.200	45.120,00
		(davon aus verbundenen Unternehmen)			
	7762000	Zinsen & ähnl. Aufw. an Gemeinden (GV)	45.200	45.200	45.120,00
14		Ergebnis der gewöhnlichen Geschäftstätigkeit	31.300	174.600	-114.220,45

Wirtschaftsplan Gemeindewerke der Gemeinde Lohfelden 2024

Erfolgsplan 2024					
Energie					
			Haushaltsansatz		Ergebnis des JA
Pos.	Konten	Bezeichnung	2024	2023	2022
1	2	3	4	5	6
15		Erträge aus Gewinngemeinschaften, Gewinnabführungs- und Teilgewinnabführungsverträgen			
16		Aufwendungen aus Verlustübernahme			
		Summe Position 15. und 16.			
17		Außerordentliche Erträge			
18		Außerordentliche Aufwendungen			
19		Summe außerordentliches Ergebnis			
20		Steuern vom Einkommen und vom Ertrag			
21		Sonstige Steuern			
22		Jahresgewinn/Jahresverlust	31.300	174.600	-114.220,45

Wirtschaftsplan Gemeindewerke der Gemeinde Lohfelden 2024

Anlage 2

Vermögensplan für das Wirtschaftsjahr 2024			
Energie			
		Deckungsmittel (Mittelherkunft)	
Lfd. Nr.	Konten	Bezeichnung	Euro
01		Zuführungen zum Stammkapital	
02		Zuführungen zu Rücklagen abzüglich Entnahmen	32.900
03		Zuführungen zu langfristigen Rückstellungen abzüglich Entnahmen	
04		Zuführungen zu Sonderposten mit Rücklageanteil abzüglich Entnahmen	
05		Abschreibungen und Anlagenabgänge (ohne Nr. 6)	-154.200
	6621000	Abschreibung PV-Anlagen	-47.300
	6621100	Abschreibung Biogas	-106.900
06		Vom Anschaffungswert abzusetzende Kapitalzuschüsse	-69.500
	3601010	Zugänge SOPO aus Zuweis. vom Land/Biogas	-55.200
	3602010	SOPO aus Investitionszuw.Abfallents.LKK	-14.300
07		Zuschüsse Nutzungsberechtigter abzüglich Entnahmen aus Pos. C der Passivseite "Empfangene Ertragszuschüsse"	
08		Rückflüsse aus gewährten Darlehen	
09		Kredite	
		a) von der Gemeinde	
		b) von Dritten	
10		
11		Deckungsmittel des Vermögensplans insgesamt	-190.800

Wirtschaftsplan Gemeindewerke der Gemeinde Lohfelden 2024

Anlage 2

Vermögensplan für das Wirtschaftsjahr 2024					
Energie					
	Ausgaben (Mittelverwendung)	Planansatz		Investitionen (nachrichtlich)	
Lfd. Nr.	Bezeichnung	Ausgaben des Wirtschaftsjahres	Verpflichtungs- ermächtigungen des Wirtschaftsjahres	Gesamtausgabe- bedarf	bisher bereitgestellt
1	2	3	4	5	6
1	Sachanlagen und immaterielle Anlagewerte			40.000	40.000
0958010	Zugänge Externe Steuerung Verdichter			40.000	40.000
2	Finanzanlagen			950.000	950.000
1390510	Zugänge Beteiligung Windpark Kreuzstein			950.000	950.000
3	Tilgung von Krediten	190.800		1.666.000	899.700
4207012	Abgang Verbindlichkeiten gg. KfW - Kasseler Straße			22.500	22.500
4207022	Abgang Verb.Kreditaufn.Invest.Kredit. (WiBa PV,FFW	7.500		45.000	15.000
4207062	Abgang Verb.Kreditaufn.Invest.Kredit. (Biogas	33.100		297.900	165.500
4207072	Abgang Verb.Kreditaufn.Invest.Kredit. (KfW PV Anla	70.600		635.400	353.000
4207112	Abgang Verb. Kreditaufn. DZ HYP WP Kreuzstein	47.000		376.000	188.000
4207222	Abg. Verb.Kreditaufn.Invest. DZ HYP WP Stiftswald	32.600		289.200	155.700
4	Rückzahlung von Stammkapital				
5				
	Ausgaben/ Verpflichtungsermächtigungen des Vermögensplans insgesamt	190.800		2.656.000	1.889.700

Wirtschaftsplan Gemeindewerke der Gemeinde Lohfelden 2024

Finanzplan Teil A nach §19 Nr. 1 EigBGes 2024

Energie

A		Übersicht ü. d. Entwicklung d. Ausgaben u. d. Deckungsmittel d. Vermögensplans (§ 19 Nr. 1 EigBGes)					
Nr.	Konten	Bezeichnung	Ansatz 2023	Ansatz 2024	Plan 2025	Plan 2026	Plan 2027
		Deckungsmittel (Mittelherkunft)					
01		Zuführungen zum Stammkapital					
02		Zuführungen zu Rücklagen abzüglich Entnahmen	33.400	32.900	32.400	31.900	-23.900
03		Zuführungen zu langfristigen Rückstellungen abzüglich Entnahmen					
04		Zuführungen zu Sonderposten mit Rücklageanteil abzüglich Entnahmen					
05		Abschreibungen und Anlagenabgänge (ohne Nr. 6)	-154.200	-154.200	-154.200	-154.200	-154.200
	6621000	Abschreibung PV-Anlagen	-47.300	-47.300	-47.300	-47.300	-47.300
	6621100	Abschreibung Biogas	-106.900	-106.900	-106.900	-106.900	-106.900
06		Vom Anschaffungswert abzusetzende Kapitalzuschüsse	-69.500	-69.500	-69.500	-69.500	-14.300
	3601010	Zugänge SOPO aus Zuweis. vom Land/Klimaschutzpumpe	-55.200	-55.200	-55.200	-55.200	
	3602010	SOPO aus Investitionszuw.Abfallents.LKK	-14.300	-14.300	-14.300	-14.300	-14.300
07		Zuschüsse Nutzungsberechtigter abzüglich Entnahmen aus Pos. C der Passivseite "Empfangene Ertragszuschüsse"					
08		Rückflüsse aus gewährten Darlehen					
09		Kredite					
09A		a) von der Gemeinde					
09B		b) von Dritten					
						
		Deckungsmittel insgesamt	-190.300	-190.800	-191.300	-191.800	-192.400
		Ausgaben (Mittelverwendung)					
1		Sachanlagen und immaterielle Anlagewerte					
2		Finanzanlagen					
3		Tilgung von Krediten	190.300	190.800	191.300	191.800	192.400
	4207022	Augang Verb.Kreditaufn.Invest.Kredit. (WiBa PV.FFW)	7.500	7.500	7.500	7.500	7.500
	4207062	Abgang Verb.Kreditaufn.Invest.Kredit. (Biogas)	33.100	33.100	33.100	33.100	33.100
	4207072	Abgang Verb.Kreditaufn.Invest.Kredit. (KFW PV Anla)	70.600	70.600	70.600	70.600	70.600
	4207112	Abgang Verb. Kreditaufn. DZ HYP WP Kreuzstein	47.000	47.000	47.000	47.000	47.000
	4207222	Abg. Verb.Kreditaufn.Invest. DZ HYP WP Stiftswald	32.100	32.600	33.100	33.600	34.200
4		Rückzahlung von Stammkapital					
5						
6		Ausgaben insgesamt	190.300	190.800	191.300	191.800	192.400

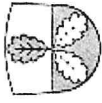
Stellenplan Gemeindewerke Arbeitnehmerinnen und Arbeitnehmer außerhalb des Sozial- und Erziehungsdienstes

Entgeltgruppen nach dem Tarifvertrag für den öffentlichen Dienst (TVöD)

	Entgeltgruppen														Anzahl Stellen nach Arbeitszeit 2024	Anzahl Stellen 2023	Tatsächl. besetzte Stellen 30.06.2023	Vermerke Erläuterungen			
	14	13	12	11	10	9c	9b	9a	8	7	6	5	4	3					2	1	
Eigenbetrieb Gemeindewerke																					
1 Gemeindewerke						3,00	3,00	3,00		2,00		2,00						9,18	9,00	9,00	3 Tz-Kräfte
Stellenplan 2 0 2 4	0,00	0,00	0,00	0,00	0,00	0,00	3,00	3,00	0,00	2,00	0,00	2,00	0,00	0,00	0,00	0,00	10,00	9,18	9,00	9,00	
Stellenplan 2 0 2 3	0,00	0,00	0,00	0,00	0,00	0,00	2,00	2,00	0,00	2,00	0,00	2,00	0,00	0,00	0,00	0,00			9,00		
Zahl der am 30.06.2023 tatsächlich besetzten Stellen	0,00	0,00	0,00	0,00	0,00	3,00	2,00	2,00	0,00	2,00	0,00	2,00	0,00	0,00	0,00	0,00				9,00	

Veränderungen gegenüber dem Stellenplan 2023:

1 Gemeindewerke Zugang 1 Stelle Entgeltgruppe 9a



GEMEINDE LOHFELDEN

GEMEINDEWERKE

Schuldenübersicht Ansatz 2024

Gläubiger	Konto-Nr.	Ursprungsjahr	Ursprungl-Höhe	Stand 31.12.2023	Zinssatz %	Zinsberechnung	Voraus. Zinsen 2024	Voraus. Tilgung 2024	Stand 31.12.2024
GW:									
Gmd	4623320	2004	175.000,00 €	69.296,58 €	4,00%	ohne	2.694,58 €	7.805,42 €	61.491,16 €
KfW HB Ldbg.	4207002	2015	500.000,00 €	338.234,00 €	0,64%	15.08.2025	2.094,10 €	29.412,00 €	308.822,00 €
KfW HB Ldbg.	4207002	2018	636.000,00 €	542.468,60 €	0,64%	15.08.2028	7.157,49 €	37.412,56 €	505.056,04 €
KfW Kasselers Str.	4207012	2018	300.000,00 €	255.877,00 €	0,64%	15.08.2028	- €	17.649,20 €	238.227,80 €
KfW Steinweg / Sudetenstraße	4207052	2018	285.000,00 €	243.094,00 €	0,64%	15.08.2028	- €	16.762,40 €	226.331,60 €
KfW Talstraße	4207032	2018	125.000,00 €	106.610,40 €	0,64%	15.08.2028	- €	7.355,84 €	99.254,56 €
KfW HB TB 1+1a	4207081	2022	551.540,00 €	522.511,56 €	0,69%	15.11.2041	6.634,53 €	29.028,44 €	493.483,12 €
KfW HB Söhre TB 3+4	4207091	2022	335.000,00 €	317.368,44 €	0,69%	15.11.2041	- €	17.631,56 €	299.736,88 €
KfW Kurze Straße	4207101	2022	150.000,00 €	142.104,00 €	0,69%	15.11.2041	- €	7.896,00 €	134.208,00 €
				2.537.564,58 €			18.580,70 €	170.953,42 €	2.366.611,16 €
Energie:									
KfW div.PV	4207072	2009	1.200.000,00 €	405.840,00 €	0,19%	15.08.2029	720,80 €	70.592,00 €	335.248,00 €
WiBank Biogas	4207062	2011	992.453,00 €	562.389,99 €	0,55%	29.03.2040	3.098,77 €	33.081,77 €	529.308,22 €
Wibank PV-FFW	4207022	2014	150.000,00 €	82.500,00 €	2,47%	15.06.2034	2.037,75 €	7.500,00 €	75.000,00 €
Gmd Windpark	4620220	2015	1.504.000,00 €	1.504.000,00 €	3,00%		45.120,00 €	- €	1.504.000,00 €
Helaba Windpark Stiftswald	4207222	2017	681.000,00 €	481.148,55 €	1,55%	30.06.2037	7.269,10 €	32.569,38 €	448.579,17 €
DZ Hyp WP/Kreuzstein	4207112	2019	940.000,00 €	705.000,00 €	1,41%	30.12.2038	9.692,00 €	47.000,00 €	658.000,00 €
				3.740.878,54 €			67.938,42 €	190.743,15 €	3.550.135,39 €
				6.278.443,12 €			86.519,12 €	361.696,57 €	5.916.746,55 €